

2015년 기준
사업체조사 보고서(I)

REPORT OF THE CENSUS ON ESTABLISHMENTS

2017. 6.

 창 원 시



머 리 말

이 보고서는 창원시가 주관하고 통계청이 지원하여 실시한 「2015년 기준 사업체조사」의 조사결과를 종합하여 집계한 것입니다.

사업체조사는 우리시에 소재하는 모든 사업체를 대상으로 사업체의 기본적인 특성을 파악하는 조사통계입니다. 이 조사결과는 정부의 정책입안은 물론 연구소, 민간기업체의 경영계획수립에 필요한 기초자료로 활용되고 있습니다. 아울러 수집된 사업체에 관한 자료는 각종 사업체단위 통계조사의 모집단명부로도 활용됩니다.

향후 이 조사 자료가 더욱 유용하게 활용되기를 바라며, 우리시에서는 이 조사의 정확성과 이용도를 높일 수 있도록 지속적인 노력을 기울여 나가겠습니다.

끝으로 이 조사를 위하여 협조하여 주신 사업체관계자와 어려운 조사환경에서도 성실히 조사에 임해 주신 조사원 여러분께 깊은 감사의 말씀을 드립니다.

2017년 6월

창 원 시 장



이용자를 위하여

1. 이 조사자료는 2016년 6. 13. ~ 7. 22. 기간 중에 실시한 2015년 기준 사업체조사 결과를 집계하여 수록한 것임.
※ 2015년 기준 사업체조사는 2016 경제총조사에 포함하여 실시함.
2. 이 보고서의 통계표에 사용된 부호는 다음과 같음.
『-』 : 해당수치 없음.
3. 이 조사자료는 제9차 개정(2007.12.28.) 「한국표준산업분류」를 적용하였음.
※ 「회사본부」 사업체는 기업전체의 주된 산업분류로 적용.
4. 이 조사자료는 사업체를 대상으로 2015. 12. 31일을 기준으로 조사된 자료이므로 조사대상 기간이 다를 경우 결과에 차이가 날 수도 있음.
5. 이 보고서의 내용을 전재(轉載) 또는 역재(譯載) 할 때에는 『2015년 기준 사업체조사보고서 ○페이지에서 전재 또는 역재』라고 기재하여야 함.
6. 조사기준시점(2015. 12. 31.)과 조사시점(익년도 조사기간 중)사이 에 폐업된 사업체는 그 장소에 입주한 사업체로 대체하였음.
7. 수록된 자료에 대하여 문의 사항이 있을 때에는 통계청 경제통계국 경제총조사과 (☎ 042-481-3780~3) 또는 창원시 정보통신담당관 통계담당 (☎ 055-225-2471)으로 문의 바람.
8. 이 보고서는 2015년 기준 사업체조사의 집계 결과이며, 국가통계포털 KOSIS (<http://kosis.kr>) ⇒ 주제별통계[경기·기업경영(사업체)]에도 게재하고 있음.

목 차

제 1 권

I. 조사개요	3
1. 조사목적	5
2. 법적근거	5
3. 조사연혁	5
4. 조사대상	5
5. 조사기간	6
6. 조사주기	6
7. 조사항목	6
8. 조사단위	6
9. 조사방법	6
II. 용어의 해설	7
1. 사업체	9
2. 조직형태	9
3. 사업체구분	10
4. 사업의 종류	10
5. 종사자수	10

Ⅲ. 조사결과 13

Ⅳ. 통계표 21

1. 산업세세분류별 총괄 23
2. 산업소분류 및 읍·면·동별 사업체수, 종사자수 233
3. 산업중분류, 종사자 규모 및 읍·면·동별 사업체수, 종사자수 363

제 2 권

4. 산업중분류, 사업체 구분 및 읍·면·동별 사업체수, 종사자수 653
5. 산업중분류, 조직형태 및 읍·면·동별 사업체수, 종사자수 799
6. 산업중분류, 종사상 지위 및 읍·면·동별 종사자수 977
7. 산업중분류, 대표자 남·여 및 읍·면·동별 사업체수 1091
8. 산업중분류, 종사자 남·여 및 읍·면·동별 종사자수 1149
9. 산업중분류, 대표자연령대 및 읍·면·동별 종사자수 1207

I. 조사 개요

I. 조 사 개 요

1. 조사목적

전국의 모든 사업체를 대상으로 지역별 사업체의 규모 및 분포를 파악하여, 국가 및 지방자치단체의 정책수립 및 평가, 기업의 경영 계획 수립 및 학술연구 등을 위한 기초자료를 제공하고, 지역소득추계의 기초자료 및 사업체를 대상으로 하는 각종 통계조사의 모집단 명부로 활용하는데 목적이 있다.

2. 법적근거

○ 통계법 제17조 및 제18조, 동법 시행령 제22조에 의한 지정통계(승인번호 제101037호)이다.

3. 조사연혁

○ 1994년에 제1회 조사를 실시하였으며, 매년 12월 31일 기준으로 조사를 실시하고 있으며 2015년 기준 조사는 제23회 조사이다.

4. 조사대상

○ 조사기준일(2015.12.31.) 현재 국내에서 산업활동을 수행하고 있는(또는 수행한) 종사자 1인 이상 모든 사업체 단, 다음의 사업체는 제외한다.

- 개인이 경영하는 농림어업사업체(법인 및 비법인 단체가 경영하는 사업체는 조사대상)
- 국방 및 가사서비스업
- 국제기구 및 외국기관
- 고정설비가 없거나 영업장소가 일정치 않은 간이 판매상

5. 조사기간

- 조사기준시점 : 2015. 12. 31. 현재
- 조사대상기간 : 2015. 1. 1. ~ 12. 31.(1년간)
- 조 사 시 기 : 2016. 6. 13. ~ 7. 22.

6. 조사주기

- 연간조사(매년 조사를 실시하여 연도별 공표)

7. 조사항목

- ① 사업체명
- ② 대표자명(대표자 성별과 연령 포함)
- ③ 소재지
- ④ 창설연월
- ⑤ 사업자등록번호
- ⑥ 조직형태(법인등록번호, 사업체구분 포함)
- ⑦ 사업의 종류
- ⑧ 종사자 수
- ⑨ 연간매출액
- ⑩ 시·도별 자율항목

8. 조사단위

- 일정한 물리적 장소에서 재화의 생산 및 판매, 서비스제공 등 단일 또는 주된 경제활동을 독립적으로 수행하고 있는 종사자 1인 이상의 모든 사업체를 조사대상으로 한다.(공장, 상점, 작업장, 광업소, 농장, 출장소, 영업소, 본사본점, 연락사업소도 별개의 조사단위)

9. 조사방법

- 면접조사, 배포조사 또는 우편조사(사업체에서 원할 경우 인터넷 조사 병행)

II. 용어의 해설

Ⅱ. 용어의 해설

1. 사업체

- **사업체** : 영리·비영리를 불문하고 개개의 상점, 사무소, 영업소, 은행, 학교, 병원, 여관, 식당, 학원, 교회, 사찰, 공공기관, 사회복지시설 등과 같이 일정한 물리적 장소에서 재화의 생산, 판매, 서비스 제공 등 경제활동을 독립적으로 수행하고 있는 모든 경영단위를 말한다.
- **기업체** : 동일자금에 의하여 소유되고 통제되는 제도적 또는 법적 단위로서 하나 이상의 사업체로 구성될 수 있다는 점에서 사업체와 구분된다. 이 조사는 사업체를 조사단위로 하고 있어 1개의 기업체가 여러 개의 장소에서 산업활동을 할 경우 각 장소별로 별개의 사업체로 파악 하였다.

2. 조직형태

① 개인사업체

순수하게 개인이 사업을 경영하는 경우로 동업(공동경영)의 경우도 포함한다.

② 회사법인

상법의 규정에 의하여 설립된 회사를 말하며 주식회사, 유한회사, 합자회사, 합명회사가 있다.

③ 회사이외 법인

민법 또는 특별법에 의하여 설립된 회사이외의 법인을 말하며 재단법인, 학교법인, 의료법인, 사회복지법인 등이 있다.

④ 비법인단체

법인격이 없는 단체로서 동창회, 후원회, 문화단체, 노동단체, 종친회 등이 있다.

3. 사업체구분

① 단독사업체

동일 경영(단일 소유권 또는 단일 통제하에 있는)의 본사(본점), 공장, 지사(점), 영업소, 출장소, 분점(회) 등이 별도로 없는 1기업 1사업체를 말한다.

② 공장, 지사(점), 영업소, 출장소, 지회(부), 분점(회)

동일경영의 본사, 본점, 본부, 중앙회 등이 별도로 있으면서 그 산하에 있는 사업체를 말한다.

③ 본사, 본점, 본부

다른 장소에 동일경영의 공장, 지사(점), 영업소, 출장소, 지부(회), 본점(회) 등을 1개 이상 거느리고 운영하는 사업체로서 순수한 관리기능만을 수행하는 사업체가 여기에 해당된다.

4. 사업의 종류

- 각 사업체가 주로 생산 또는 제공하는 산업활동을 말한다.

5. 종사자수

① 상용근로자

고용계약기간이 1년 이상인 근로자 또는 고용계약기간이 정해지지 않고 정규직원으로 일하는 자로서 사업체에서 급여를 지급하는 자를 말한다.

② 임시 및 일용근로자

고용계약기간이 1년 미만인 근로자로서 사업체에서 급여를 지급하는 자를 말한다.

③ 자영업자

개인 사업체를 소유하며 자신의 책임 하에 직접 경영하는 자를 말한다.

④ 무급가족종사자

자영업자의 가족이나 친인척으로서 임금을 받지 않고 해당 사업체 정규 근무시간의 1/3이상 종사하는 자를 말한다.

⑤ 기타종사자

일한 실적에 따라 수수료 또는 봉사료 등을 조사대상사업체에서 직접 지급하는 자를 말한다.

⑥ 총 계

①+②+③+④+⑤

Ⅲ. 조 사 결 과

Ⅲ. 조 사 결 과

1. 총 괄

□ 사업체

- 2015년말 기준 창원시의 사업체수는 83,187개로 전년에 비하여 1.2%(947개) 증가하였음

□ 종사자수

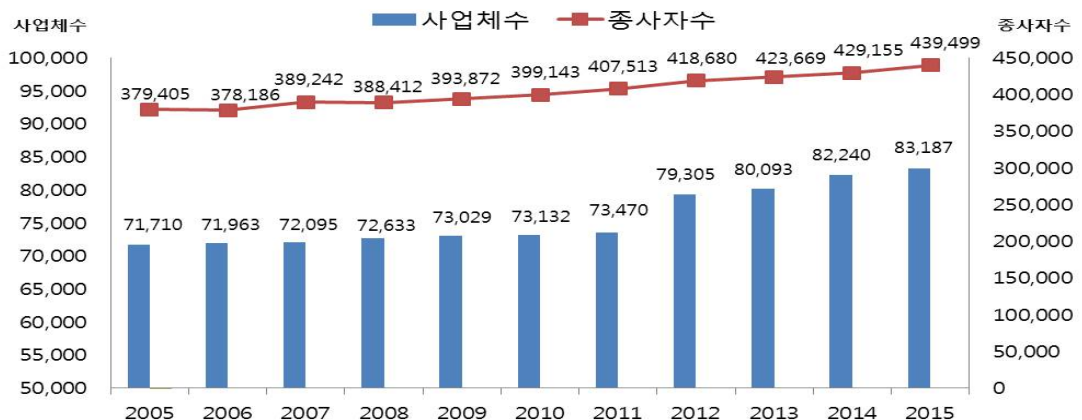
- 2015년말 기준 창원시의 종사자수는 439,499명으로 전년에 비하여 2.4%(10,344명) 증가하였음

연도별 사업체수, 종사자수 증감률

(단위 : 개, 명, %)

기준 연도별	사업체수	증감률	종사자수	증감률	비 고
2005년	71,710	0.9	379,405	2.7	
2006년	71,963	0.4	378,186	- 0.3	
2007년	72,095	0.2	389,242	2.9	
2008년	72,633	0.7	388,412	- 0.2	
2009년	73,029	0.5	393,872	1.4	
2010년	73,132	0.1	399,143	1.3	
2011년	73,470	0.5	407,513	2.1	
2012년	79,305	7.9	418,680	2.7	
2013년	80,093	1.0	423,669	1.2	
2014년	82,240	2.7	429,155	1.3	
2015년	83,187	1.2	439,499	2.4	

연도별 사업체수 및 종사자수 추이



2. 산업별 현황

□ 사업체수

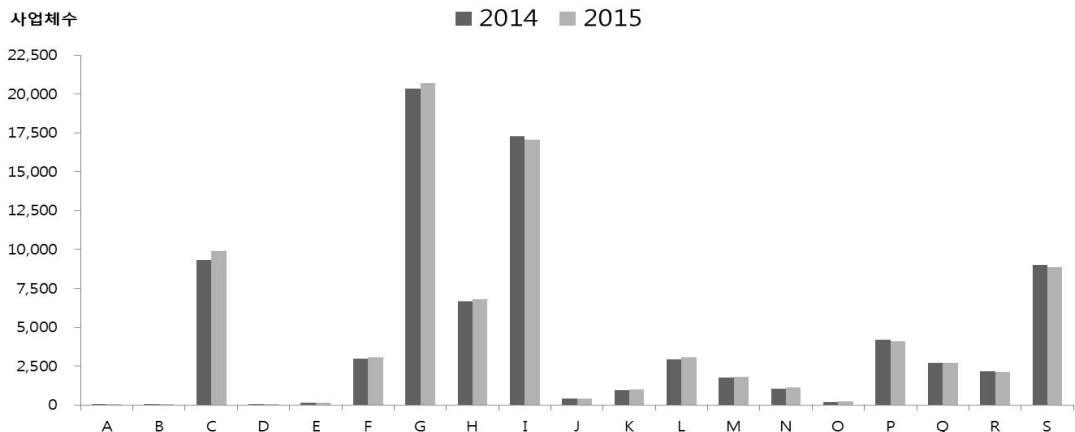
- 전 산업중 도매 및 소매업 24.9%, 숙박 및 음식점업 20.5%, 제조업 11.9% 순으로 나타남.

산업별 사업체수 현황

(단위 : 개, %)

구 분	사 업 체				구 성 비	
	2014	2015	증감	증감률	2014	2015
합 계	82,240	83,187	947	1.2	100	100
A. 농업, 임업 및 어업	21	25	4	19.0	0.0	0
B. 광업	9	10	1	11.1	0.0	0
C. 제조업	9,322	9,923	601	6.4	11.3	11.9
D. 전기, 가스, 증기 및 수도사업	17	18	1	5.9	0.0	0
E. 하수·폐기물처리, 원료재생 및 환경복원업	142	148	6	4.2	0.2	0.2
F. 건설업	3,002	3,051	49	1.6	3.7	3.7
G. 도매 및 소매업	20,358	20,691	333	1.6	24.8	24.9
H. 운수업	6,676	6,822	146	2.2	8.1	8.2
I. 숙박 및 음식점업	17,290	17,084	-206	-1.2	21.0	20.5
J. 출판, 영상, 방송통신 및 정보서비스업	432	408	-24	-5.6	0.5	0.5
K. 금융 및 보험업	955	979	24	2.5	1.2	1.2
L. 부동산업 및 임대업	2,927	3,078	151	5.2	3.6	3.7
M. 전문, 과학 및 기술서비스업	1,761	1,810	49	2.8	2.1	2.2
N. 사업시설관리 및 사업지원서비스업	1,060	1,125	65	6.1	1.3	1.4
O. 공공행정, 국방 및 사회보장행정	206	221	15	7.3	0.3	0.3
P. 교육서비스업	4,209	4,093	-116	-2.8	5.1	4.9
Q. 보건업 및 사회복지서비스업	2,698	2,694	-4	-0.1	3.3	3.2
R. 예술, 스포츠 및 여가관련서비스업	2,166	2,115	-51	-2.4	2.6	2.5
S. 협회 및 단체, 수리 및 기타개인서비스업	8,989	8,892	-97	-1.1	10.9	10.7

산업별 사업체수 그래프



□ 종사자수

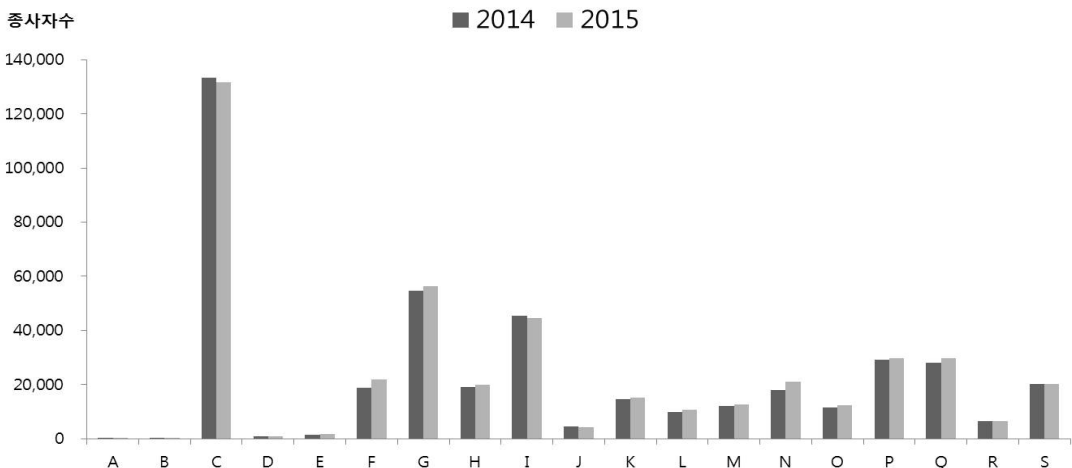
- 전 산업중 제조업 30.0%, 도매 및 소매업 12.8%, 숙박 및 음식점업 10.1% 순으로 나타남

산업별 종사자수 현황

(단위 : 명, %)

구 분	종 사 자				구 성 비	
	2014	2015	증감	증감률	2014	2015
합 계	429,155	439,499	10,344	2.4	100	100
A. 농업, 임업 및 어업	294	291	-3	-1.0	0.1	0.1
B. 광업	79	82	3	3.8	0.0	0.0
C. 제조업	133,226	131,729	-1,497	-1.1	31.0	30.0
D. 전기, 가스, 증기 및 수도사업	921	989	68	7.4	0.2	0.2
E. 하수·폐기물처리, 원료재생 및 환경복원업	1,524	1,659	135	8.9	0.3	0.4
F. 건설업	18,878	21,906	3,028	16.0	4.4	5.0
G. 도매 및 소매업	54,767	56,340	1,573	2.9	12.8	12.8
H. 운수업	19,235	19,915	680	3.5	4.5	4.5
I. 숙박 및 음식점업	45,329	44,584	-745	-1.6	10.6	10.1
J. 출판, 영상, 방송통신 및 정보서비스업	4,630	4,217	-413	-8.9	1.1	1.0
K. 금융 및 보험업	14,732	15,123	391	2.7	3.4	3.4
L. 부동산업 및 임대업	9,855	10,629	774	7.9	2.3	2.4
M. 전문, 과학 및 기술서비스업	12,193	12,627	434	3.6	2.8	2.9
N. 사업시설관리 및 사업지원서비스업	17,914	20,944	3,030	16.9	4.2	4.8
O. 공공행정, 국방 및 사회보장행정	11,563	12,456	893	7.7	2.7	2.8
P. 교육서비스업	29,077	29,679	602	2.1	6.8	6.7
Q. 보건업 및 사회복지서비스업	28,120	29,732	1,612	5.7	6.6	6.8
R. 예술, 스포츠 및 여가관련서비스업	6,586	6,464	-122	-1.9	1.5	1.5
S. 협회 및 단체, 수리 및 기타개인서비스업	20,232	20,133	-99	-0.5	4.7	4.6

산업별 종사자수 그래프



3. 읍면동별 사업체수 및 종사자수

(단위 : 개, 명, %)

동 별	사 업 체				종 사 자			
	2014	2015	증감	증감률	2014	2015	증감	증감률
합 계	82,240	83,187	947	1.2	429,155	439,499	10,344	2.4
의 창 구	21,690	22,256	566	2.6	107,587	114,422	6,835	6.4
동 읍	1,179	1,227	48	4.1	4,379	4,746	367	8.4
북 면	1,057	1,409	352	33.3	4,848	5,570	722	14.9
대 산 면	750	873	123	16.4	3,648	4,569	921	25.2
의 창 동	2,784	2,787	3	0.1	7,837	8,259	422	5.4
팔 룡 동	6,645	6,760	115	1.7	43,579	45,425	1,846	4.2
명 곡 동	3,912	3,813	-99	-2.5	15,037	15,878	841	5.6
봉 립 동	2,874	2,918	44	1.5	10,927	11,938	1,011	9.3
용 지 동	2,489	2,469	-20	-0.8	17,332	18,037	705	4.1
성 산 구	17,874	18,144	270	1.5	148,799	149,071	272	0.2
반 송 동	1,583	1,535	-48	-3.0	4,832	4,683	-149	-3.1
중 앙 동	4,253	4,418	165	3.9	31,642	33,681	2,039	6.4
상 남 동	3,765	3,697	-68	-1.8	15,653	15,552	-101	-0.6
사 파 동	2,176	2,175	-1	0.0	8,065	8,552	487	6.0
가 음 정 동	1,601	1,579	-22	-1.4	9,489	9,863	374	3.9
성 주 동	1,145	1,225	80	7.0	20,333	19,978	-355	-1.7
용 남 동	3,351	3,515	164	4.9	58,785	56,762	-2,023	-3.4
마산합포구	17,109	17,214	105	0.6	59,652	61,837	2,185	3.7
구 산 면	384	375	-9	-2.3	1,514	1,542	28	1.8
진 동 면	859	912	53	6.2	3,081	3,367	286	9.3

(단위 : 개, 명, %)

동 별	사 업 체				종 사 자			
	2014	2015	증감	증감률	2014	2015	증감	증감률
진 북 면	543	588	45	8.3	4,516	4,643	127	2.8
진 전 면	304	331	27	8.9	1,254	1,318	64	5.1
현 동	116	171	55	47.4	2,333	2,480	147	6.3
가 포 동	62	68	6	9.7	445	701	256	57.5
월 영 동	1,714	1,728	14	0.8	7,341	7,297	-44	-0.6
문 화 동	898	845	-53	-5.9	3,154	3,472	318	10.1
반 월 동	491	476	-15	-3.1	2,055	1,863	-192	-9.3
중 앙 동	552	556	4	0.7	2,763	2,916	153	5.5
완 월 동	506	488	-18	-3.6	2,214	2,347	133	6.0
자 산 동	514	492	-22	-4.3	1,408	1,337	-71	-5.0
동 서 동	3,607	3,540	-67	-1.9	11,905	11,918	13	0.1
성 호 동	185	177	-8	-4.3	435	359	-76	-17.5
교 방 동	420	431	11	2.6	1,266	1,311	45	3.6
노 산 동	646	631	-15	-2.3	1,720	1,690	-30	-1.7
오 동 동	1,191	1,220	29	2.4	3,700	4,009	309	8.4
합 포 동	646	631	-15	-2.3	1,752	1,677	-75	-4.3
산 호 동	3,471	3,554	83	2.4	6,796	7,590	794	11.7
마산회원구	15,017	15,133	116	0.8	68,571	68,566	-5	0.0
내 서 읍	3,718	3,863	145	3.9	17,258	17,497	239	1.4
회 원 1 동	945	932	-13	-1.4	3,096	3,191	95	3.1
회 원 2 동	645	638	-7	-1.1	1,741	1,704	-37	-2.1
석 전 1 동	479	425	-54	-11.3	1,553	1,378	-175	-11.3
석 전 2 동	1,149	1,115	-34	-3.0	7,966	7,489	-477	-6.0

(단위 : 개, 명, %)

동 별	사 업 체				총 사 자			
	2014	2015	증감	증감률	2014	2015	증감	증감률
회 성 동	687	780	93	13.5	2,538	2,550	12	0.5
양 덕 1 동	834	859	25	3.0	2,169	2,198	29	1.3
양 덕 2 동	1,543	1,555	12	0.8	6,397	6,908	511	8.0
합 성 1 동	771	716	-55	-7.1	2,411	2,115	-296	-12.3
합 성 2 동	1,697	1,679	-18	-1.1	6,192	6,563	371	6.0
구 암 1 동	470	484	14	3.0	1,254	1,345	91	7.3
구 암 2 동	462	443	-19	-4.1	2,130	1,995	-135	-6.3
봉 암 동	1,617	1,644	27	1.7	13,866	13,633	-233	-1.7
진 해 구	10,550	10,440	-110	-1.0	44,546	45,603	1,057	2.4
중 앙 동	383	352	-31	-8.1	1,466	1,257	-209	-14.3
태 평 동	319	328	9	2.8	1,360	1,395	35	2.6
총 무 동	1,198	1,169	-29	-2.4	2,782	2,794	12	0.4
여 좌 동	545	497	-48	-8.8	1,812	1,819	7	0.4
태 백 동	215	211	-4	-1.9	759	706	-53	-7.0
경 화 동	414	419	5	1.2	1,248	1,333	85	6.8
병 암 동	479	466	-13	-2.7	1,370	1,380	10	0.7
석 동	1,120	1,161	41	3.7	4,926	5,046	120	2.4
이 동	769	774	5	0.7	2,106	2,292	186	8.8
자 은 동	1,046	908	-138	-13.2	1,814	1,847	33	1.8
덕 산 동	607	610	3	0.5	2,124	2,072	-52	-2.4
풍 호 동	406	443	37	9.1	2,422	2,812	390	16.1
응 천 동	453	496	43	9.5	8,280	8,310	30	0.4
응 동 1 동	581	570	-11	-1.9	4,724	4,507	-217	-4.6
응 동 2 동	2,015	2,036	21	1.0	7,353	8,033	680	9.2

IV. 통 계 표

Statistical Tables

1. 산업세세분류별 총괄
2. 산업소분류 및 읍·면·동별 사업체수, 종사자수
3. 산업중분류, 종사자규모 및 읍·면·동별 사업체수, 종사자수
4. 산업중분류, 사업체구분 및 읍·면·동별 사업체수, 종사자수
5. 산업중분류, 조직형태 및 읍·면·동별 사업체수, 종사자수
6. 산업중분류, 종사상지위 및 읍·면·동별 종사자수
7. 산업중분류, 대표자 남·여 및 읍·면·동별 사업체수
8. 산업중분류, 종사자 남·여 및 읍·면·동별 종사자수
9. 산업중분류, 대표자연령대 및 읍·면·동별 사업체수, 종사자수

1. 산업세세분류별 총괄

Summary Tables by Industrial Sub-classes

1. 산업세세분류별 총괄

Summary Tables by Industrial Sub-classes

1. 산업세세분류별 총괄

단위 : 개, 명

산업분류 Industrial classification	합계 Total				조직형태별			
	사업체수 Establishments	종사자수 Workers			개인 Individual		회사법인 Corporation	
		계 Sum	남자 Male	여자 Female	사업체수 Estab.	종사자수 Workers	사업체수 Estab.	종사자수 Workers
TT 전 산 업	83,187	439,499	262,804	176,695	69,890	177,019	8,603	195,179
A 농 업 , 임 업 및 어 업 (01 ~ 03)	25	291	215	76	-	-	13	71
01 농 업	21	249	180	69	-	-	9	29
011 작 물 재 배 업	9	46	30	16	-	-	5	13
0111 곡 물 및 기 타 식 량 작 물 재 배 업	-	-	-	-	-	-	-	-
01110 곡 물 및 기 타 식 량 작 물 재 배 업	-	-	-	-	-	-	-	-
0112 채 소 , 화 훼 작 물 및 종 묘 재 배 업	3	11	6	5	-	-	2	9
01121 채 소 작 물 재 배 업	-	-	-	-	-	-	-	-
01122 화 훼 작 물 재 배 업	1	1	1	-	-	-	1	1
01123 종 자 및 묘 목 생 산 업	2	10	5	5	-	-	1	8
0113 과 실 , 음 료 용 및 향 신 용 작 물 재 배 업	2	2	2	-	-	-	2	2
01131 과 실 작 물 재 배 업	2	2	2	-	-	-	2	2
01132 음 료 용 및 향 신 용 작 물 재 배 업	-	-	-	-	-	-	-	-
0114 기 타 작 물 재 배 업	-	-	-	-	-	-	-	-
01140 기 타 작 물 재 배 업	-	-	-	-	-	-	-	-
0115 시 설 작 물 재 배 업	4	33	22	11	-	-	1	2
01151 콩 나 물 재 배 업	-	-	-	-	-	-	-	-
01152 채 소 , 화 훼 및 과 실 작 물 시 설 재 배 업	1	2	1	1	-	-	-	-
01159 기 타 시 설 작 물 재 배 업	3	31	21	10	-	-	1	2
012 축 산 업	2	11	6	5	-	-	2	11
0121 소 사 육 업	-	-	-	-	-	-	-	-
01211 젓 소 사 육 업	-	-	-	-	-	-	-	-
01212 육 우 사 육 업	-	-	-	-	-	-	-	-
0122 양 돈 업	-	-	-	-	-	-	-	-
01220 양 돈 업	-	-	-	-	-	-	-	-
0123 가 금 류 및 조 류 사 육 업	-	-	-	-	-	-	-	-
01231 양 계 업	-	-	-	-	-	-	-	-
01239 기 타 가 금 류 및 조 류 사 육 업	-	-	-	-	-	-	-	-
0129 기 타 축 산 업	2	11	6	5	-	-	2	11
01291 말 및 양 사 육 업	-	-	-	-	-	-	-	-
01299 그 외 기 타 축 산 업	2	11	6	5	-	-	2	11
013 작 물 재 배 및 축 산 복 합 농 업	-	-	-	-	-	-	-	-
0130 작 물 재 배 및 축 산 복 합 농 업	-	-	-	-	-	-	-	-
01300 작 물 재 배 및 축 산 복 합 농 업	-	-	-	-	-	-	-	-
014 작 물 재 배 및 축 산 관 련 서 비 스 업	10	192	144	48	-	-	2	5
0141 작 물 재 배 관 련 서 비 스 업	9	189	142	47	-	-	2	5

1. Summary Tables by Industrial Sub-classes

Unit : In each, Person

Types of Legal Organizations				사업체구분별 Types of Establishments						산업분류 Industrial classification
회사이외법인 Juridical Org.		비법인 Non Juridical		단독 Single Firm		공장, 지사 Factory, Branch		본사, 본점 Head Office		
사업체수 Estab.	종사자수 Workers	사업체수 Estab.	종사자수 Workers	사업체수 Estab.	종사자수 Workers	사업체수 Estab.	종사자수 Workers	사업체수 Estab.	종사자수 Workers	
2,046	57,142	2,648	10,159	78,893	302,183	3,558	83,987	736	53,329	TT
11	215	1	5	21	128	4	163	-	-	A
11	215	1	5	17	86	4	163	-	-	01
3	28	1	5	9	46	-	-	-	-	011
-	-	-	-	-	-	-	-	-	-	0111
-	-	-	-	-	-	-	-	-	-	01110
1	2	-	-	3	11	-	-	-	-	0112
-	-	-	-	-	-	-	-	-	-	01121
-	-	-	-	1	1	-	-	-	-	01122
1	2	-	-	2	10	-	-	-	-	01123
-	-	-	-	2	2	-	-	-	-	0113
-	-	-	-	2	2	-	-	-	-	01131
-	-	-	-	-	-	-	-	-	-	01132
-	-	-	-	-	-	-	-	-	-	0114
-	-	-	-	-	-	-	-	-	-	01140
2	26	1	5	4	33	-	-	-	-	0115
-	-	-	-	-	-	-	-	-	-	01151
1	2	-	-	1	2	-	-	-	-	01152
1	24	1	5	3	31	-	-	-	-	01159
-	-	-	-	2	11	-	-	-	-	012
-	-	-	-	-	-	-	-	-	-	0121
-	-	-	-	-	-	-	-	-	-	01211
-	-	-	-	-	-	-	-	-	-	01212
-	-	-	-	-	-	-	-	-	-	0122
-	-	-	-	-	-	-	-	-	-	01220
-	-	-	-	-	-	-	-	-	-	0123
-	-	-	-	-	-	-	-	-	-	01231
-	-	-	-	-	-	-	-	-	-	01239
-	-	-	-	2	11	-	-	-	-	0129
-	-	-	-	-	-	-	-	-	-	01291
-	-	-	-	2	11	-	-	-	-	01299
-	-	-	-	-	-	-	-	-	-	013
-	-	-	-	-	-	-	-	-	-	0130
-	-	-	-	-	-	-	-	-	-	01300
8	187	-	-	6	29	4	163	-	-	014
7	184	-	-	5	26	4	163	-	-	0141

1. 산업세세분류별 총괄

단위 : 개, 명

산업분류 Industrial Classification	종사자규모별 Size of Establishment							
	1 ~ 4명		5 ~ 9명		10 ~ 19명		20 ~49명	
	사업체수 Estab.	종사자수 Workers	사업체수 Estab.	종사자수 Workers	사업체수 Estab.	종사자수 Workers	사업체수 Estab.	종사자수 Workers
TT 전 산 업	68,821	121,432	8,098	51,661	3,078	40,784	2,071	62,953
A 농 업 , 임 업 및 어 업 (01 ~ 03)	13	27	6	41	3	40	2	64
01 농 업	12	23	5	33	1	10	2	64
011 작 물 재 배 업	6	9	2	13	-	-	1	24
0111 곡 물 및 기 타 식 량 작 물 재 배 업	-	-	-	-	-	-	-	-
01110 곡 물 및 기 타 식 량 작 물 재 배 업	-	-	-	-	-	-	-	-
0112 채 소 , 화 훼 작 물 및 종 묘 재 배 업	2	3	1	8	-	-	-	-
01121 채 소 작 물 재 배 업	-	-	-	-	-	-	-	-
01122 화 훼 작 물 재 배 업	1	1	-	-	-	-	-	-
01123 종 자 및 묘 목 생 산 업	1	2	1	8	-	-	-	-
0113 과 실 , 음 료 용 및 향 신 용 작 물 재 배 업	2	2	-	-	-	-	-	-
01131 과 실 작 물 재 배 업	2	2	-	-	-	-	-	-
01132 음 료 용 및 향 신 용 작 물 재 배 업	-	-	-	-	-	-	-	-
0114 기 타 작 물 재 배 업	-	-	-	-	-	-	-	-
01140 기 타 작 물 재 배 업	-	-	-	-	-	-	-	-
0115 시 설 작 물 재 배 업	2	4	1	5	-	-	1	24
01151 콩 나 물 재 배 업	-	-	-	-	-	-	-	-
01152 채 소 , 화 훼 및 과 실 작 물 시 설 재 배 업	1	2	-	-	-	-	-	-
01159 기 타 시 설 작 물 재 배 업	1	2	1	5	-	-	1	24
012 축 산 업	-	-	2	11	-	-	-	-
0121 소 사 육 업	-	-	-	-	-	-	-	-
01211 젓 소 사 육 업	-	-	-	-	-	-	-	-
01212 육 우 사 육 업	-	-	-	-	-	-	-	-
0122 양 돈 업	-	-	-	-	-	-	-	-
01220 양 돈 업	-	-	-	-	-	-	-	-
0123 가 금 류 및 조 류 사 육 업	-	-	-	-	-	-	-	-
01231 양 계 업	-	-	-	-	-	-	-	-
01239 기 타 가 금 류 및 조 류 사 육 업	-	-	-	-	-	-	-	-
0129 기 타 축 산 업	-	-	2	11	-	-	-	-
01291 말 및 양 사 육 업	-	-	-	-	-	-	-	-
01299 그 외 기 타 축 산 업	-	-	2	11	-	-	-	-
013 작 물 재 배 및 축 산 복 합 농 업	-	-	-	-	-	-	-	-
0130 작 물 재 배 및 축 산 복 합 농 업	-	-	-	-	-	-	-	-
01300 작 물 재 배 및 축 산 복 합 농 업	-	-	-	-	-	-	-	-
014 작 물 재 배 및 축 산 관 련 서 비 스 업	6	14	1	9	1	10	1	40
0141 작 물 재 배 관 련 서 비 스 업	5	11	1	9	1	10	1	40

1. Summary Tables by Industrial Sub-classes

Unit : In each, Person

종사자규모별 Size of Establishment										산업분류 Industrial classification
50 ~ 99명		100 ~ 299명		300 ~ 499명		500 ~ 999명		1000명 이상		
사업체수 Estab.	종사자수 Workers	사업체수 Estab.	종사자수 Workers	사업체수 Estab.	종사자수 Workers	사업체수 Estab.	종사자수 Workers	사업체수 Estab.	종사자수 Workers	
745	51,176	285	44,425	46	17,603	28	19,622	15	29,843	TT
-	-	1	119	-	-	-	-	-	-	A
-	-	1	119	-	-	-	-	-	-	01
-	-	-	-	-	-	-	-	-	-	011
-	-	-	-	-	-	-	-	-	-	0111
-	-	-	-	-	-	-	-	-	-	01110
-	-	-	-	-	-	-	-	-	-	0112
-	-	-	-	-	-	-	-	-	-	01121
-	-	-	-	-	-	-	-	-	-	01122
-	-	-	-	-	-	-	-	-	-	01123
-	-	-	-	-	-	-	-	-	-	0113
-	-	-	-	-	-	-	-	-	-	01131
-	-	-	-	-	-	-	-	-	-	01132
-	-	-	-	-	-	-	-	-	-	0114
-	-	-	-	-	-	-	-	-	-	01140
-	-	-	-	-	-	-	-	-	-	0115
-	-	-	-	-	-	-	-	-	-	01151
-	-	-	-	-	-	-	-	-	-	01152
-	-	-	-	-	-	-	-	-	-	01159
-	-	-	-	-	-	-	-	-	-	012
-	-	-	-	-	-	-	-	-	-	0121
-	-	-	-	-	-	-	-	-	-	01211
-	-	-	-	-	-	-	-	-	-	01212
-	-	-	-	-	-	-	-	-	-	0122
-	-	-	-	-	-	-	-	-	-	01220
-	-	-	-	-	-	-	-	-	-	0123
-	-	-	-	-	-	-	-	-	-	01231
-	-	-	-	-	-	-	-	-	-	01239
-	-	-	-	-	-	-	-	-	-	0129
-	-	-	-	-	-	-	-	-	-	01291
-	-	-	-	-	-	-	-	-	-	01299
-	-	-	-	-	-	-	-	-	-	013
-	-	-	-	-	-	-	-	-	-	0130
-	-	-	-	-	-	-	-	-	-	01300
-	-	1	119	-	-	-	-	-	-	014
-	-	1	119	-	-	-	-	-	-	0141

1. 산업세세분류별 총괄

단위 : 개, 명

산업분류 Industrial classification	합계 Total				조직형태별			
	사업체수 Establishments	종사자수 Workers			개인 Individual		회사법인 Corporation	
		계 Sum	남자 Male	여자 Female	사업체수 Estab.	종사자수 Workers	사업체수 Estab.	종사자수 Workers
01411 작 물 재 배 지 원 서 비 스 업	5	167	135	32	-	-	1	4
01412 농 산 물 건 조, 선 별 및 기 타 수 확 후 서 비 스 업	4	22	7	15	-	-	1	1
0142 축 산 관 련 서 비 스 업	1	3	2	1	-	-	-	-
01420 축 산 관 련 서 비 스 업	1	3	2	1	-	-	-	-
015 수 렷 및 관 련 서 비 스 업	-	-	-	-	-	-	-	-
0150 수 렷 및 관 련 서 비 스 업	-	-	-	-	-	-	-	-
01500 수 렷 및 관 련 서 비 스 업	-	-	-	-	-	-	-	-
02 임 업	4	42	35	7	-	-	4	42
020 임 업	4	42	35	7	-	-	4	42
0201 영 업 용 종 목 생 산 업	1	14	13	1	-	-	1	14
02011 임 업 용 종 목 생 산 업	-	-	-	-	-	-	-	-
02012 육 류 종 목 생 산 업	1	14	13	1	-	-	1	14
0202 별 목 업	-	-	-	-	-	-	-	-
02020 별 목 업	-	-	-	-	-	-	-	-
0203 임 산 물 채 취 업	-	-	-	-	-	-	-	-
02030 임 산 물 채 취 업	-	-	-	-	-	-	-	-
0204 임 업 관 련 서 비 스 업	3	28	22	6	-	-	3	28
02040 임 업 관 련 서 비 스 업	3	28	22	6	-	-	3	28
03 어 업	-	-	-	-	-	-	-	-
031 어 로 어 업	-	-	-	-	-	-	-	-
0311 해 면 어 업	-	-	-	-	-	-	-	-
03111 원 양 어 업	-	-	-	-	-	-	-	-
03112 연 근 해 어 업	-	-	-	-	-	-	-	-
0312 내 수 면 어 업	-	-	-	-	-	-	-	-
03120 내 수 면 어 업	-	-	-	-	-	-	-	-
032 양 식 어 업 및 어 업 관 련 서 비 스 업	-	-	-	-	-	-	-	-
0321 양 식 어 업	-	-	-	-	-	-	-	-
03211 해 면 양 식 어 업	-	-	-	-	-	-	-	-
03212 내 수 면 양 식 어 업	-	-	-	-	-	-	-	-
03213 수 산 물 부 화 및 종 목 생 산 업	-	-	-	-	-	-	-	-
0322 어 업 관 련 서 비 스 업	-	-	-	-	-	-	-	-
03220 어 업 관 련 서 비 스 업	-	-	-	-	-	-	-	-
B 광 업 (05 ~ 08)	10	82	70	12	2	13	8	69
05 석 탄 , 원 유 및 천 연 가 스 광 업	-	-	-	-	-	-	-	-

1. Summary Tables by Industrial Sub-classes

Unit : In each, Person

Types of Legal Organizations				사업체구분별 Types of Establishments						산업분류 Industrial classification
회사외법인 Juridical Org.		비법인 Non Juridical		단독 Single Firm		공장, 지사 Factory, Branch		본사, 본점 Head Office		
사업체수 Estab.	종사자수 Workers	사업체수 Estab.	종사자수 Workers	사업체수 Estab.	종사자수 Workers	사업체수 Estab.	종사자수 Workers	사업체수 Estab.	종사자수 Workers	
4	163	-	-	1	4	4	163	-	-	01411
3	21	-	-	4	22	-	-	-	-	01412
1	3	-	-	1	3	-	-	-	-	0142
1	3	-	-	1	3	-	-	-	-	01420
-	-	-	-	-	-	-	-	-	-	015
-	-	-	-	-	-	-	-	-	-	0150
-	-	-	-	-	-	-	-	-	-	01500
-	-	-	-	4	42	-	-	-	-	02
-	-	-	-	4	42	-	-	-	-	020
-	-	-	-	1	14	-	-	-	-	0201
-	-	-	-	-	-	-	-	-	-	02011
-	-	-	-	1	14	-	-	-	-	02012
-	-	-	-	-	-	-	-	-	-	0202
-	-	-	-	-	-	-	-	-	-	02020
-	-	-	-	-	-	-	-	-	-	0203
-	-	-	-	-	-	-	-	-	-	02030
-	-	-	-	3	28	-	-	-	-	0204
-	-	-	-	3	28	-	-	-	-	02040
-	-	-	-	-	-	-	-	-	-	03
-	-	-	-	-	-	-	-	-	-	031
-	-	-	-	-	-	-	-	-	-	0311
-	-	-	-	-	-	-	-	-	-	03111
-	-	-	-	-	-	-	-	-	-	03112
-	-	-	-	-	-	-	-	-	-	0312
-	-	-	-	-	-	-	-	-	-	03120
-	-	-	-	-	-	-	-	-	-	032
-	-	-	-	-	-	-	-	-	-	0321
-	-	-	-	-	-	-	-	-	-	03211
-	-	-	-	-	-	-	-	-	-	03212
-	-	-	-	-	-	-	-	-	-	03213
-	-	-	-	-	-	-	-	-	-	0322
-	-	-	-	-	-	-	-	-	-	03220
-	-	-	-	9	63	-	-	1	19	B
-	-	-	-	-	-	-	-	-	-	05

1. 산업세세분류별 총괄

단위 : 개, 명

산업분류 Industrial Classification	종사자규모별 Size of Establishment							
	1 ~ 4명		5 ~ 9명		10 ~ 19명		20 ~ 49명	
	사업체수 Estab.	종사자수 Workers	사업체수 Estab.	종사자수 Workers	사업체수 Estab.	종사자수 Workers	사업체수 Estab.	종사자수 Workers
01411 작 물 재 배 지 원 서 비 스 업	3	8	-	-	-	-	1	40
01412 농 산 물 건 조, 선 별 및 기 타 수 확 후 서 비 스 업	2	3	1	9	1	10	-	-
0142 축 산 관 련 서 비 스 업	1	3	-	-	-	-	-	-
01420 축 산 관 련 서 비 스 업	1	3	-	-	-	-	-	-
015 수 령 및 관 련 서 비 스 업	-	-	-	-	-	-	-	-
0150 수 령 및 관 련 서 비 스 업	-	-	-	-	-	-	-	-
01500 수 령 및 관 련 서 비 스 업	-	-	-	-	-	-	-	-
02 임 업	1	4	1	8	2	30	-	-
020 임 업	1	4	1	8	2	30	-	-
0201 영 업 용 종 목 생 산 업	-	-	-	-	1	14	-	-
02011 임 업 용 종 목 생 산 업	-	-	-	-	-	-	-	-
02012 육 업 용 종 목 생 산 업	-	-	-	-	1	14	-	-
0202 별 목 업	-	-	-	-	-	-	-	-
02020 별 목 업	-	-	-	-	-	-	-	-
0203 임 산 물 채 취 업	-	-	-	-	-	-	-	-
02030 임 산 물 채 취 업	-	-	-	-	-	-	-	-
0204 임 업 관 련 서 비 스 업	1	4	1	8	1	16	-	-
02040 임 업 관 련 서 비 스 업	1	4	1	8	1	16	-	-
03 어 업	-	-	-	-	-	-	-	-
031 어 로 어 업	-	-	-	-	-	-	-	-
0311 해 면 어 업	-	-	-	-	-	-	-	-
03111 원 양 어 업	-	-	-	-	-	-	-	-
03112 연 근 해 어 업	-	-	-	-	-	-	-	-
0312 내 수 면 어 업	-	-	-	-	-	-	-	-
03120 내 수 면 어 업	-	-	-	-	-	-	-	-
032 양 식 어 업 및 어 업 관 련 서 비 스 업	-	-	-	-	-	-	-	-
0321 양 식 어 업	-	-	-	-	-	-	-	-
03211 해 면 양 식 어 업	-	-	-	-	-	-	-	-
03212 내 수 면 양 식 어 업	-	-	-	-	-	-	-	-
03213 수 산 물 부 화 및 종 목 생 산 업	-	-	-	-	-	-	-	-
0322 어 업 관 련 서 비 스 업	-	-	-	-	-	-	-	-
03220 어 업 관 련 서 비 스 업	-	-	-	-	-	-	-	-
B 광 업 (05 ~ 08)	4	6	4	26	1	19	1	31
05 석 탄 , 원 유 및 천 연 가 스 광 업	-	-	-	-	-	-	-	-

1. Summary Tables by Industrial Sub-classes

Unit : In each, Person

종사자규모별 Size of Establishment										산업분류 Industrial classification
50 ~ 99명		100 ~ 299명		300 ~ 499명		500 ~ 999명		1000명 이상		
사업체수 Estab.	종사자수 Workers	사업체수 Estab.	종사자수 Workers	사업체수 Estab.	종사자수 Workers	사업체수 Estab.	종사자수 Workers	사업체수 Estab.	종사자수 Workers	
-	-	1	119	-	-	-	-	-	-	01411
-	-	-	-	-	-	-	-	-	-	01412
-	-	-	-	-	-	-	-	-	-	0142
-	-	-	-	-	-	-	-	-	-	01420
-	-	-	-	-	-	-	-	-	-	015
-	-	-	-	-	-	-	-	-	-	0150
-	-	-	-	-	-	-	-	-	-	01500
-	-	-	-	-	-	-	-	-	-	02
-	-	-	-	-	-	-	-	-	-	020
-	-	-	-	-	-	-	-	-	-	0201
-	-	-	-	-	-	-	-	-	-	02011
-	-	-	-	-	-	-	-	-	-	02012
-	-	-	-	-	-	-	-	-	-	0202
-	-	-	-	-	-	-	-	-	-	02020
-	-	-	-	-	-	-	-	-	-	0203
-	-	-	-	-	-	-	-	-	-	02030
-	-	-	-	-	-	-	-	-	-	0204
-	-	-	-	-	-	-	-	-	-	02040
-	-	-	-	-	-	-	-	-	-	03
-	-	-	-	-	-	-	-	-	-	031
-	-	-	-	-	-	-	-	-	-	0311
-	-	-	-	-	-	-	-	-	-	03111
-	-	-	-	-	-	-	-	-	-	03112
-	-	-	-	-	-	-	-	-	-	0312
-	-	-	-	-	-	-	-	-	-	03120
-	-	-	-	-	-	-	-	-	-	032
-	-	-	-	-	-	-	-	-	-	0321
-	-	-	-	-	-	-	-	-	-	03211
-	-	-	-	-	-	-	-	-	-	03212
-	-	-	-	-	-	-	-	-	-	03213
-	-	-	-	-	-	-	-	-	-	0322
-	-	-	-	-	-	-	-	-	-	03220
-	-	-	-	-	-	-	-	-	-	B
-	-	-	-	-	-	-	-	-	-	05

1. 산업세세분류별 총괄

단위 : 개, 명

산업분류 Industrial classification	합계 Total				조직형태별			
	사업체수 Establishments	종사자수 Workers			개인 Individual		회사법인 Corporation	
		계 Sum	남자 Male	여자 Female	사업체수 Estab.	종사자수 Workers	사업체수 Estab.	종사자수 Workers
051 석 탄 광 업	-	-	-	-	-	-	-	-
0510 석 탄 광 업	-	-	-	-	-	-	-	-
05100 석 탄 광 업	-	-	-	-	-	-	-	-
052 원 유 및 천 연 가 스 채 굴 업	-	-	-	-	-	-	-	-
0520 원 유 및 천 연 가 스 채 굴 업	-	-	-	-	-	-	-	-
05200 원 유 및 천 연 가 스 채 굴 업	-	-	-	-	-	-	-	-
06 금 속 광 업	-	-	-	-	-	-	-	-
061 철 광 업	-	-	-	-	-	-	-	-
0610 철 광 업	-	-	-	-	-	-	-	-
06100 철 광 업	-	-	-	-	-	-	-	-
062 비 철 금 속 광 업	-	-	-	-	-	-	-	-
0621 우 라 늑 및 토 롱 광 업	-	-	-	-	-	-	-	-
06210 우 라 늑 및 토 롱 광 업	-	-	-	-	-	-	-	-
0629 기 타 비 철 금 속 광 업	-	-	-	-	-	-	-	-
06291 금 은 및 백 금 광 업	-	-	-	-	-	-	-	-
06292 연 및 아 연 광 업	-	-	-	-	-	-	-	-
06299 그 외 기 타 비 철 금 속 광 업	-	-	-	-	-	-	-	-
07 비금속광물광업; 연료용제외	10	82	70	12	2	13	8	69
071 토 사 석 광 업	9	76	67	9	1	7	8	69
0711 석 회 석 및 점 토 광 업	1	1	1	-	-	-	1	1
07111 석 회 석 광 업	-	-	-	-	-	-	-	-
07112 고 령 토 및 기 타 점 토 광 업	1	1	1	-	-	-	1	1
0712 석 재 , 쇠 석 및 모 래 자 갈 채 취 업	8	75	66	9	1	7	7	68
07121 건 설 용 석 재 채 굴 업	1	7	7	-	-	-	1	7
07122 건 설 용 쇠 석 생 산 업	4	58	52	6	-	-	4	58
07123 모 래 및 자 갈 채 취 업	3	10	7	3	1	7	2	3
072 기 타 비 금 속 광 물 광 업	1	6	3	3	1	6	-	-
0721 화 학 용 및 비 료 원 료 용 광 물 광 업	1	6	3	3	1	6	-	-
07210 화 학 용 및 비 료 원 료 용 광 물 광 업	1	6	3	3	1	6	-	-
0722 소 금 채 취 업	-	-	-	-	-	-	-	-
07220 소 금 채 취 업	-	-	-	-	-	-	-	-
0729 그 외 기 타 비 금 속 광 물 광 업	-	-	-	-	-	-	-	-
07290 그 외 기 타 비 금 속 광 물 광 업	-	-	-	-	-	-	-	-
08 광 업 지 원 서 비 스 업	-	-	-	-	-	-	-	-

1. Summary Tables by Industrial Sub-classes

Unit : In each, Person

Types of Legal Organizations				사업체구분별 Types of Establishments						산업분류 Industrial classification
회사이외법인 Juridical Org.		비법인 Non Juridical		단독 Single Firm		공장, 지사 Factory, Branch		본사, 본점 Head Office		
사업체수 Estab.	종사자수 Workers	사업체수 Estab.	종사자수 Workers	사업체수 Estab.	종사자수 Workers	사업체수 Estab.	종사자수 Workers	사업체수 Estab.	종사자수 Workers	
-	-	-	-	-	-	-	-	-	-	051
-	-	-	-	-	-	-	-	-	-	0510
-	-	-	-	-	-	-	-	-	-	05100
-	-	-	-	-	-	-	-	-	-	052
-	-	-	-	-	-	-	-	-	-	0520
-	-	-	-	-	-	-	-	-	-	05200
-	-	-	-	-	-	-	-	-	-	06
-	-	-	-	-	-	-	-	-	-	061
-	-	-	-	-	-	-	-	-	-	0610
-	-	-	-	-	-	-	-	-	-	06100
-	-	-	-	-	-	-	-	-	-	062
-	-	-	-	-	-	-	-	-	-	0621
-	-	-	-	-	-	-	-	-	-	06210
-	-	-	-	-	-	-	-	-	-	0629
-	-	-	-	-	-	-	-	-	-	06291
-	-	-	-	-	-	-	-	-	-	06292
-	-	-	-	-	-	-	-	-	-	06299
-	-	-	-	9	63	-	-	1	19	07
-	-	-	-	8	57	-	-	1	19	071
-	-	-	-	1	1	-	-	-	-	0711
-	-	-	-	-	-	-	-	-	-	07111
-	-	-	-	1	1	-	-	-	-	07112
-	-	-	-	7	56	-	-	1	19	0712
-	-	-	-	1	7	-	-	-	-	07121
-	-	-	-	3	39	-	-	1	19	07122
-	-	-	-	3	10	-	-	-	-	07123
-	-	-	-	1	6	-	-	-	-	072
-	-	-	-	1	6	-	-	-	-	0721
-	-	-	-	1	6	-	-	-	-	07210
-	-	-	-	-	-	-	-	-	-	0722
-	-	-	-	-	-	-	-	-	-	07220
-	-	-	-	-	-	-	-	-	-	0729
-	-	-	-	-	-	-	-	-	-	07290
-	-	-	-	-	-	-	-	-	-	08

1. 산업세세분류별 총괄

단위 : 개, 명

산업분류 Industrial Classification	종사자규모별 Size of Establishment							
	1 ~ 4명		5 ~ 9명		10 ~ 19명		20 ~ 49명	
	사업체수 Estab.	종사자수 Workers	사업체수 Estab.	종사자수 Workers	사업체수 Estab.	종사자수 Workers	사업체수 Estab.	종사자수 Workers
051 석 탄 광 업	-	-	-	-	-	-	-	-
0510 석 탄 광 업	-	-	-	-	-	-	-	-
05100 석 탄 광 업	-	-	-	-	-	-	-	-
052 원 유 및 천 연 가 스 채 굴 업	-	-	-	-	-	-	-	-
0520 원 유 및 천 연 가 스 채 굴 업	-	-	-	-	-	-	-	-
05200 원 유 및 천 연 가 스 채 굴 업	-	-	-	-	-	-	-	-
06 금 속 광 업	-	-	-	-	-	-	-	-
061 철 광 업	-	-	-	-	-	-	-	-
0610 철 광 업	-	-	-	-	-	-	-	-
06100 철 광 업	-	-	-	-	-	-	-	-
062 비 철 금 속 광 업	-	-	-	-	-	-	-	-
0621 우 라 늑 및 토 롱 광 업	-	-	-	-	-	-	-	-
06210 우 라 늑 및 토 롱 광 업	-	-	-	-	-	-	-	-
0629 기 타 비 철 금 속 광 업	-	-	-	-	-	-	-	-
06291 금 은 및 백 금 광 업	-	-	-	-	-	-	-	-
06292 연 및 아 연 광 업	-	-	-	-	-	-	-	-
06299 그 외 기 타 비 철 금 속 광 업	-	-	-	-	-	-	-	-
07 비 금 속 광 물 광 업 ; 연 료 용 제 외	4	6	4	26	1	19	1	31
071 토 사 석 광 업	4	6	3	20	1	19	1	31
0711 석 회 석 및 점 토 광 업	1	1	-	-	-	-	-	-
07111 석 회 석 광 업	-	-	-	-	-	-	-	-
07112 고 령 토 및 기 타 점 토 광 업	1	1	-	-	-	-	-	-
0712 석 재 , 쇠 석 및 모 래 자 갈 채 취 업	3	5	3	20	1	19	1	31
07121 건 설 용 석 재 채 굴 업	-	-	1	7	-	-	-	-
07122 건 설 용 쇠 석 생 산 업	1	2	1	6	1	19	1	31
07123 모 래 및 자 갈 채 취 업	2	3	1	7	-	-	-	-
072 기 타 비 금 속 광 물 광 업	-	-	1	6	-	-	-	-
0721 화 학 용 및 비 료 원 료 용 광 물 광 업	-	-	1	6	-	-	-	-
07210 화 학 용 및 비 료 원 료 용 광 물 광 업	-	-	1	6	-	-	-	-
0722 소 금 채 취 업	-	-	-	-	-	-	-	-
07220 소 금 채 취 업	-	-	-	-	-	-	-	-
0729 그 외 기 타 비 금 속 광 물 광 업	-	-	-	-	-	-	-	-
07290 그 외 기 타 비 금 속 광 물 광 업	-	-	-	-	-	-	-	-
08 광 업 지 원 서 비 스 업	-	-	-	-	-	-	-	-

1. Summary Tables by Industrial Sub-classes

Unit : In each, Person

종사자규모별 Size of Establishment										산업분류 Industrial classification
50 ~ 99명		100 ~ 299명		300 ~ 499명		500 ~ 999명		1000명 이상		
사업체수 Estab.	종사자수 Workers	사업체수 Estab.	종사자수 Workers	사업체수 Estab.	종사자수 Workers	사업체수 Estab.	종사자수 Workers	사업체수 Estab.	종사자수 Workers	
-	-	-	-	-	-	-	-	-	-	051
-	-	-	-	-	-	-	-	-	-	0510
-	-	-	-	-	-	-	-	-	-	05100
-	-	-	-	-	-	-	-	-	-	052
-	-	-	-	-	-	-	-	-	-	0520
-	-	-	-	-	-	-	-	-	-	05200
-	-	-	-	-	-	-	-	-	-	06
-	-	-	-	-	-	-	-	-	-	061
-	-	-	-	-	-	-	-	-	-	0610
-	-	-	-	-	-	-	-	-	-	06100
-	-	-	-	-	-	-	-	-	-	062
-	-	-	-	-	-	-	-	-	-	0621
-	-	-	-	-	-	-	-	-	-	06210
-	-	-	-	-	-	-	-	-	-	0629
-	-	-	-	-	-	-	-	-	-	06291
-	-	-	-	-	-	-	-	-	-	06292
-	-	-	-	-	-	-	-	-	-	06299
-	-	-	-	-	-	-	-	-	-	07
-	-	-	-	-	-	-	-	-	-	071
-	-	-	-	-	-	-	-	-	-	0711
-	-	-	-	-	-	-	-	-	-	07111
-	-	-	-	-	-	-	-	-	-	07112
-	-	-	-	-	-	-	-	-	-	0712
-	-	-	-	-	-	-	-	-	-	07121
-	-	-	-	-	-	-	-	-	-	07122
-	-	-	-	-	-	-	-	-	-	07123
-	-	-	-	-	-	-	-	-	-	072
-	-	-	-	-	-	-	-	-	-	0721
-	-	-	-	-	-	-	-	-	-	07210
-	-	-	-	-	-	-	-	-	-	0722
-	-	-	-	-	-	-	-	-	-	07220
-	-	-	-	-	-	-	-	-	-	0729
-	-	-	-	-	-	-	-	-	-	07290
-	-	-	-	-	-	-	-	-	-	08

1. 산업세세분류별 총괄

단위 : 개, 명

산업분류 Industrial classification	합계 Total				조직형태별			
	사업체수 Establishments	종사자수 Workers			개인 Individual		회사법인 Corporation	
		계 Sum	남자 Male	여자 Female	사업체수 Estab.	종사자수 Workers	사업체수 Estab.	종사자수 Workers
080 광업 지원 서비스업	-	-	-	-	-	-	-	-
0801 원유 및 천연가스 채굴관련 서비스업	-	-	-	-	-	-	-	-
08010 원유 및 천연가스 채굴관련 서비스업	-	-	-	-	-	-	-	-
0809 기타 광업 지원 서비스업	-	-	-	-	-	-	-	-
08090 기타 광업 지원 서비스업	-	-	-	-	-	-	-	-
C 제조업 (10 ~ 33)	9,923	131,729	107,847	23,882	7,787	33,270	2,106	97,961
10 식료품 제조업	944	3,620	1,909	1,711	881	2,004	50	1,459
101 도축, 육류 가공 및 저장 처리업	22	240	128	112	12	74	10	166
1011 도축업	-	-	-	-	-	-	-	-
10110 도축업	-	-	-	-	-	-	-	-
1012 육류 가공 및 저장 처리업	22	240	128	112	12	74	10	166
10121 가금류 가공 및 저장 처리업	5	55	23	32	4	40	1	15
10129 기타 육류 가공 및 저장 처리업	17	185	105	80	8	34	9	151
102 수산물 가공 및 저장 처리업	61	1,314	690	624	43	497	15	796
1021 수산동물 가공 및 저장 처리업	52	1,252	672	580	38	454	13	785
10211 수산동물 훈제, 조리 및 유사 조제식품 제조업	11	564	166	398	9	37	2	527
10212 수산동물 건조 및 염장품 제조업	30	507	447	60	26	388	4	119
10213 수산동물 냉동품 제조업	10	179	58	121	2	27	7	139
10219 기타 수산동물 가공 및 저장 처리업	1	2	1	1	1	2	-	-
1022 수산식물 가공 및 저장 처리업	9	62	18	44	5	43	2	11
10220 수산식물 가공 및 저장 처리업	9	62	18	44	5	43	2	11
103 과일, 채소 가공 및 저장 처리업	27	139	38	101	24	59	1	21
1030 과일, 채소 가공 및 저장 처리업	27	139	38	101	24	59	1	21
10301 과일 및 채소 절임식품 제조업	10	107	28	79	8	30	1	21
10309 기타 과일·채소 가공 및 저장 처리업	17	32	10	22	16	29	-	-
104 동물성 및 식물성 유지 제조업	67	147	79	68	65	93	2	54
1040 동물성 및 식물성 유지 제조업	67	147	79	68	65	93	2	54
10401 동물성 유지 제조업	-	-	-	-	-	-	-	-
10402 식물성 유지 제조업	66	95	33	62	65	93	1	2
10403 식용 정제유 및 가공유 제조업	1	52	46	6	-	-	1	52
105 낙농제품 및 식용빙과류 제조업	-	-	-	-	-	-	-	-
1050 낙농제품 및 식용빙과류 제조업	-	-	-	-	-	-	-	-
10501 액상시유 및 기타 낙농제품 제조업	-	-	-	-	-	-	-	-
10502 아이스크림 및 기타 식용빙과류 제조업	-	-	-	-	-	-	-	-
106 곡물가공품, 전분 및 전분제품 제조업	40	107	76	31	35	64	2	7

1. Summary Tables by Industrial Sub-classes

Unit : In each, Person

Types of Legal Organizations				사업체구분별 Types of Establishments						산업분류 Industrial classification
회사외법인 Juridical Org.		비법인 Non Juridical		단독 Single Firm		공장, 지사 Factory, Branch		본사, 본점 Head Office		
사업체수 Estab.	종사자수 Workers	사업체수 Estab.	종사자수 Workers	사업체수 Estab.	종사자수 Workers	사업체수 Estab.	종사자수 Workers	사업체수 Estab.	종사자수 Workers	
-	-	-	-	-	-	-	-	-	-	080
-	-	-	-	-	-	-	-	-	-	0801
-	-	-	-	-	-	-	-	-	-	08010
-	-	-	-	-	-	-	-	-	-	0809
-	-	-	-	-	-	-	-	-	-	08090
25	451	5	47	9,414	67,983	275	32,748	234	30,998	C
10	142	3	15	928	2,486	7	818	9	316	10
-	-	-	-	20	157	-	-	2	83	101
-	-	-	-	-	-	-	-	-	-	1011
-	-	-	-	-	-	-	-	-	-	10110
-	-	-	-	20	157	-	-	2	83	1012
-	-	-	-	5	55	-	-	-	-	10121
-	-	-	-	15	102	-	-	2	83	10129
3	21	-	-	57	724	1	507	3	83	102
1	13	-	-	48	662	1	507	3	83	1021
-	-	-	-	10	57	1	507	-	-	10211
-	-	-	-	29	472	-	-	1	35	10212
1	13	-	-	8	131	-	-	2	48	10213
-	-	-	-	1	2	-	-	-	-	10219
2	8	-	-	9	62	-	-	-	-	1022
2	8	-	-	9	62	-	-	-	-	10220
1	56	1	3	26	83	1	56	-	-	103
1	56	1	3	26	83	1	56	-	-	1030
1	56	-	-	9	51	1	56	-	-	10301
-	-	1	3	17	32	-	-	-	-	10309
-	-	-	-	66	95	-	-	1	52	104
-	-	-	-	66	95	-	-	1	52	1040
-	-	-	-	-	-	-	-	-	-	10401
-	-	-	-	66	95	-	-	-	-	10402
-	-	-	-	-	-	-	-	1	52	10403
-	-	-	-	-	-	-	-	-	-	105
-	-	-	-	-	-	-	-	-	-	1050
-	-	-	-	-	-	-	-	-	-	10501
-	-	-	-	-	-	-	-	-	-	10502
3	36	-	-	38	79	1	7	1	21	106

1. 산업세세분류별 총괄

단위 : 개, 명

산업분류 Industrial Classification	종사자규모별 Size of Establishment							
	1 ~ 4명		5 ~ 9명		10 ~ 19명		20 ~ 49명	
	사업체수 Estab.	종사자수 Workers	사업체수 Estab.	종사자수 Workers	사업체수 Estab.	종사자수 Workers	사업체수 Estab.	종사자수 Workers
080 광업 지원 서비스업	-	-	-	-	-	-	-	-
0801 원유 및 천연가스 채굴관련 서비스업	-	-	-	-	-	-	-	-
08010 원유 및 천연가스 채굴관련 서비스업	-	-	-	-	-	-	-	-
0809 기타 광업 지원 서비스업	-	-	-	-	-	-	-	-
08090 기타 광업 지원 서비스업	-	-	-	-	-	-	-	-
C 제조업 (10 ~ 33)	6,311	12,033	1,723	11,512	795	10,741	711	21,765
10 식료품 제조업	851	1,435	44	286	22	297	21	666
101 도축, 육류 가공 및 저장 처리업	7	17	6	43	7	97	1	32
1011 도축업	-	-	-	-	-	-	-	-
10110 도축업	-	-	-	-	-	-	-	-
1012 육류 가공 및 저장 처리업	7	17	6	43	7	97	1	32
10121 가금류 가공 및 저장 처리업	1	2	1	9	3	44	-	-
10129 기타 육류 가공 및 저장 처리업	6	15	5	34	4	53	1	32
102 수산물 가공 및 저장 처리업	25	71	11	76	7	95	17	565
1021 수산동물 가공 및 저장 처리업	20	58	8	56	7	95	16	536
10211 수산동물 훈제, 조리 및 유사 조제식품 제조업	8	20	-	-	1	17	1	20
10212 수산동물 건조 및 염장품 제조업	11	36	8	56	-	-	11	415
10213 수산동물 냉동품 제조업	-	-	-	-	6	78	4	101
10219 기타 수산동물 가공 및 저장 처리업	1	2	-	-	-	-	-	-
1022 수산식물 가공 및 저장 처리업	5	13	3	20	-	-	1	29
10220 수산식물 가공 및 저장 처리업	5	13	3	20	-	-	1	29
103 과실, 채소가공 및 저장 처리업	20	27	4	25	1	10	1	21
1030 과실, 채소가공 및 저장 처리업	20	27	4	25	1	10	1	21
10301 과실 및 채소 절임식품 제조업	5	6	2	14	1	10	1	21
10309 기타 과실·채소가공 및 저장 처리업	15	21	2	11	-	-	-	-
104 동물성 및 식물성 유지 제조업	66	95	-	-	-	-	-	-
1040 동물성 및 식물성 유지 제조업	66	95	-	-	-	-	-	-
10401 동물성 유지 제조업	-	-	-	-	-	-	-	-
10402 식물성 유지 제조업	66	95	-	-	-	-	-	-
10403 식용 정제유 및 가공유 제조업	-	-	-	-	-	-	-	-
105 낙농제품 및 식용빙과류 제조업	-	-	-	-	-	-	-	-
1050 낙농제품 및 식용빙과류 제조업	-	-	-	-	-	-	-	-
10501 액상시유 및 기타 낙농제품 제조업	-	-	-	-	-	-	-	-
10502 아이스크림 및 기타 식용빙과류 제조업	-	-	-	-	-	-	-	-
106 곡물가공품, 전분 및 전분제품 제조업	34	55	5	31	-	-	1	21

1. Summary Tables by Industrial Sub-classes

Unit : In each, Person

종사자규모별 Size of Establishment										산업분류 Industrial classification
50 ~ 99명		100 ~ 299명		300 ~ 499명		500 ~ 999명		1000명 이상		
사업체수 Estab.	종사자수 Workers	사업체수 Estab.	종사자수 Workers	사업체수 Estab.	종사자수 Workers	사업체수 Estab.	종사자수 Workers	사업체수 Estab.	종사자수 Workers	
-	-	-	-	-	-	-	-	-	-	080
-	-	-	-	-	-	-	-	-	-	0801
-	-	-	-	-	-	-	-	-	-	08010
-	-	-	-	-	-	-	-	-	-	0809
-	-	-	-	-	-	-	-	-	-	08090
229	15,536	111	18,244	19	7,537	13	9,755	11	24,606	C
4	219	1	210	-	-	1	507	-	-	10
1	51	-	-	-	-	-	-	-	-	101
-	-	-	-	-	-	-	-	-	-	1011
-	-	-	-	-	-	-	-	-	-	10110
1	51	-	-	-	-	-	-	-	-	1012
-	-	-	-	-	-	-	-	-	-	10121
1	51	-	-	-	-	-	-	-	-	10129
-	-	-	-	-	-	1	507	-	-	102
-	-	-	-	-	-	1	507	-	-	1021
-	-	-	-	-	-	1	507	-	-	10211
-	-	-	-	-	-	-	-	-	-	10212
-	-	-	-	-	-	-	-	-	-	10213
-	-	-	-	-	-	-	-	-	-	10219
-	-	-	-	-	-	-	-	-	-	1022
-	-	-	-	-	-	-	-	-	-	10220
1	56	-	-	-	-	-	-	-	-	103
1	56	-	-	-	-	-	-	-	-	1030
1	56	-	-	-	-	-	-	-	-	10301
-	-	-	-	-	-	-	-	-	-	10309
1	52	-	-	-	-	-	-	-	-	104
1	52	-	-	-	-	-	-	-	-	1040
-	-	-	-	-	-	-	-	-	-	10401
-	-	-	-	-	-	-	-	-	-	10402
1	52	-	-	-	-	-	-	-	-	10403
-	-	-	-	-	-	-	-	-	-	105
-	-	-	-	-	-	-	-	-	-	1050
-	-	-	-	-	-	-	-	-	-	10501
-	-	-	-	-	-	-	-	-	-	10502
-	-	-	-	-	-	-	-	-	-	106

1. 산업세세분류별 총괄

단위 : 개, 명

산업분류 Industrial classification	합계 Total				조직형태별			
	사업체수 Establishments	종사자수 Workers			개인 Individual		회사법인 Corporation	
		계 Sum	남자 Male	여자 Female	사업체수 Estab.	종사자수 Workers	사업체수 Estab.	종사자수 Workers
1061 곡물가공품제조업	40	107	76	31	35	64	2	7
10611 곡물도정업	19	66	56	10	15	25	1	5
10612 곡물제분업	17	29	13	16	17	29	-	-
10613 제과용혼합분말 및 반죽제조업	1	3	2	1	1	3	-	-
10619 기타곡물가공품제조업	3	9	5	4	2	7	1	2
1062 전분제품 및 당류제조업	-	-	-	-	-	-	-	-
10620 전분제품 및 당류제조업	-	-	-	-	-	-	-	-
107 기타식품제조업	720	1,623	860	763	699	1,209	17	382
1071 떡, 빵 및 과자류제조업	267	581	290	291	265	552	1	12
10711 떡류제조업	252	524	256	268	251	507	-	-
10712 빵류제조업	7	31	19	12	6	19	1	12
10713 코코아제품 및 과자류제조업	8	26	15	11	8	26	-	-
1072 설탕제조업	-	-	-	-	-	-	-	-
10720 설탕제조업	-	-	-	-	-	-	-	-
1073 면류, 마카로니 및 유사식품제조업	1	2	2	-	1	2	-	-
10730 면류, 마카로니 및 유사식품제조업	1	2	2	-	1	2	-	-
1074 조미료 및 식품첨가물제조업	94	203	106	97	92	141	2	62
10741 식초, 발효 및 화학조미료제조업	3	5	1	4	2	3	1	2
10742 천연 및 혼합조제 조미료제조업	84	129	51	78	84	129	-	-
10743 장류제조업	6	68	53	15	5	8	1	60
10749 기타 식품첨가물제조업	1	1	1	-	1	1	-	-
1079 기타 식료품제조업	358	837	462	375	341	514	14	308
10791 커피가공업	13	247	200	47	9	17	4	230
10792 차류가공업	8	24	8	16	6	12	2	12
10793 수프 및 균질화 식품제조업	-	-	-	-	-	-	-	-
10794 두부 및 유사 식품제조업	23	60	35	25	22	50	1	10
10795 인삼 식품제조업	23	32	12	20	23	32	-	-
10796 건강보조용액화 식품제조업	269	380	177	203	267	372	-	-
10797 건강기능 식품제조업	3	3	2	1	3	3	-	-
10798 도시락 및 식사용 조리식품제조업	17	87	27	60	9	24	7	56
10799 그 외 기타 식료품제조업	2	4	1	3	2	4	-	-
108 동물용 사료 및 조제 식품제조업	7	50	38	12	3	8	3	33
1080 동물용 사료 및 조제 식품제조업	7	50	38	12	3	8	3	33
11 음료 제조업	16	724	518	206	9	24	6	690
111 알콜 음료 제조업	14	713	508	205	8	23	6	690
1111 발효주 제조업	10	303	269	34	8	23	2	280
11111 탁주 및 약주 제조업	8	26	18	8	7	22	1	4
11112 청주 제조업	-	-	-	-	-	-	-	-
11113 맥아 및 맥주 제조업	1	276	250	26	-	-	1	276
11119 기타 발효주 제조업	1	1	1	-	1	1	-	-

1. Summary Tables by Industrial Sub-classes

Unit : In each, Person

Types of Legal Organizations				사업체구분별 Types of Establishments						산업분류 Industrial classification
회사외법인 Juridical Org.		비법인 Non Juridical		단독 Single Firm		공장, 지사 Factory, Branch		본사, 본점 Head Office		
사업체수 Estab.	종사자수 Workers	사업체수 Estab.	종사자수 Workers	사업체수 Estab.	종사자수 Workers	사업체수 Estab.	종사자수 Workers	사업체수 Estab.	종사자수 Workers	
3	36	-	-	38	79	1	7	1	21	1061
3	36	-	-	17	38	1	7	1	21	10611
-	-	-	-	17	29	-	-	-	-	10612
-	-	-	-	1	3	-	-	-	-	10613
-	-	-	-	3	9	-	-	-	-	10619
-	-	-	-	-	-	-	-	-	-	1062
-	-	-	-	-	-	-	-	-	-	10620
2	20	2	12	715	1,325	3	221	2	77	107
1	17	-	-	267	581	-	-	-	-	1071
1	17	-	-	252	524	-	-	-	-	10711
-	-	-	-	7	31	-	-	-	-	10712
-	-	-	-	8	26	-	-	-	-	10713
-	-	-	-	-	-	-	-	-	-	1072
-	-	-	-	-	-	-	-	-	-	10720
-	-	-	-	1	2	-	-	-	-	1073
-	-	-	-	1	2	-	-	-	-	10730
-	-	-	-	93	143	-	-	1	60	1074
-	-	-	-	3	5	-	-	-	-	10741
-	-	-	-	84	129	-	-	-	-	10742
-	-	-	-	5	8	-	-	1	60	10743
-	-	-	-	1	1	-	-	-	-	10749
1	3	2	12	354	599	3	221	1	17	1079
-	-	-	-	12	37	1	210	-	-	10791
-	-	-	-	8	24	-	-	-	-	10792
-	-	-	-	-	-	-	-	-	-	10793
-	-	-	-	23	60	-	-	-	-	10794
-	-	-	-	23	32	-	-	-	-	10795
1	3	1	5	269	380	-	-	-	-	10796
-	-	-	-	3	3	-	-	-	-	10797
-	-	1	7	14	59	2	11	1	17	10798
-	-	-	-	2	4	-	-	-	-	10799
1	9	-	-	6	23	1	27	-	-	108
1	9	-	-	6	23	1	27	-	-	1080
1	9	-	-	6	23	1	27	-	-	10800
1	10	-	-	12	158	3	426	1	140	11
-	-	-	-	11	157	2	416	1	140	111
-	-	-	-	9	27	1	276	-	-	1111
-	-	-	-	8	26	-	-	-	-	11111
-	-	-	-	-	-	-	-	-	-	11112
-	-	-	-	-	-	1	276	-	-	11113
-	-	-	-	1	1	-	-	-	-	11119

1. 산업세세분류별 총괄

단위 : 개, 명

산업분류 Industrial Classification	종사자규모별 Size of Establishment							
	1 ~ 4명		5 ~ 9명		10 ~ 19명		20 ~ 49명	
	사업체수 Estab.	종사자수 Workers	사업체수 Estab.	종사자수 Workers	사업체수 Estab.	종사자수 Workers	사업체수 Estab.	종사자수 Workers
1061 곡물가공품제조업	34	55	5	31	-	-	1	21
10611 곡물도정업	14	20	4	25	-	-	1	21
10612 곡물제분업	17	29	-	-	-	-	-	-
10613 제과용혼합분말및반죽제조업	1	3	-	-	-	-	-	-
10619 기타곡물가공품제조업	2	3	1	6	-	-	-	-
1062 전분제품및당류제조업	-	-	-	-	-	-	-	-
10620 전분제품및당류제조업	-	-	-	-	-	-	-	-
107 기타식품제조업	696	1,166	15	92	7	95	-	-
1071 떡, 빵 및 과자류제조업	260	520	5	32	2	29	-	-
10711 떡류제조업	249	497	2	10	1	17	-	-
10712 빵류제조업	5	11	1	8	1	12	-	-
10713 코코아제품및과자류제조업	6	12	2	14	-	-	-	-
1072 설탕제조업	-	-	-	-	-	-	-	-
10720 설탕제조업	-	-	-	-	-	-	-	-
1073 면류, 마카로니 및 유사식품제조업	1	2	-	-	-	-	-	-
10730 면류, 마카로니 및 유사식품제조업	1	2	-	-	-	-	-	-
1074 조미료 및 식품첨가물제조업	93	143	-	-	-	-	-	-
10741 식초, 발효 및 화학조미료제조업	3	5	-	-	-	-	-	-
10742 천연 및 혼합조제조미료제조업	84	129	-	-	-	-	-	-
10743 장류제조업	5	8	-	-	-	-	-	-
10749 기타식품첨가물제조업	1	1	-	-	-	-	-	-
1079 기타식료품제조업	342	501	10	60	5	66	-	-
10791 커피가공업	10	17	1	5	1	15	-	-
10792 차류가공업	6	8	1	5	1	11	-	-
10793 수프 및 균질화식품제조업	-	-	-	-	-	-	-	-
10794 두부 및 유사식품제조업	21	43	1	7	1	10	-	-
10795 인삼식품제조업	23	32	-	-	-	-	-	-
10796 건강보조용액화식품제조업	267	370	2	10	-	-	-	-
10797 건강기능식품제조업	3	3	-	-	-	-	-	-
10798 도시락 및 식사용조리식품제조업	10	24	5	33	2	30	-	-
10799 그 외 기타식료품제조업	2	4	-	-	-	-	-	-
108 동물용사료및조제식품제조업	3	4	3	19	-	-	1	27
1080 동물용사료및조제식품제조업	3	4	3	19	-	-	1	27
10800 동물용사료및조제식품제조업	3	4	3	19	-	-	1	27
11 음료제조업	10	28	-	-	1	10	-	-
111 알콜음료제조업	9	27	-	-	-	-	-	-
1111 발효주제조업	9	27	-	-	-	-	-	-
11111 탁주 및 약주제조업	8	26	-	-	-	-	-	-
11112 청주제조업	-	-	-	-	-	-	-	-
11113 맥아 및 맥주제조업	-	-	-	-	-	-	-	-
11119 기타발효주제조업	1	1	-	-	-	-	-	-

1. Summary Tables by Industrial Sub-classes

Unit : In each, Person

종사자규모별 Size of Establishment										산업분류 Industrial classification
50 ~ 99명		100 ~ 299명		300 ~ 499명		500 ~ 999명		1000명 이상		
사업체수 Estab.	종사자수 Workers	사업체수 Estab.	종사자수 Workers	사업체수 Estab.	종사자수 Workers	사업체수 Estab.	종사자수 Workers	사업체수 Estab.	종사자수 Workers	
-	-	-	-	-	-	-	-	-	-	1061
-	-	-	-	-	-	-	-	-	-	10611
-	-	-	-	-	-	-	-	-	-	10612
-	-	-	-	-	-	-	-	-	-	10613
-	-	-	-	-	-	-	-	-	-	10619
-	-	-	-	-	-	-	-	-	-	1062
-	-	-	-	-	-	-	-	-	-	10620
1	60	1	210	-	-	-	-	-	-	107
-	-	-	-	-	-	-	-	-	-	1071
-	-	-	-	-	-	-	-	-	-	10711
-	-	-	-	-	-	-	-	-	-	10712
-	-	-	-	-	-	-	-	-	-	10713
-	-	-	-	-	-	-	-	-	-	1072
-	-	-	-	-	-	-	-	-	-	10720
-	-	-	-	-	-	-	-	-	-	1073
-	-	-	-	-	-	-	-	-	-	10730
1	60	-	-	-	-	-	-	-	-	1074
-	-	-	-	-	-	-	-	-	-	10741
-	-	-	-	-	-	-	-	-	-	10742
1	60	-	-	-	-	-	-	-	-	10743
-	-	-	-	-	-	-	-	-	-	10749
-	-	1	210	-	-	-	-	-	-	1079
-	-	1	210	-	-	-	-	-	-	10791
-	-	-	-	-	-	-	-	-	-	10792
-	-	-	-	-	-	-	-	-	-	10793
-	-	-	-	-	-	-	-	-	-	10794
-	-	-	-	-	-	-	-	-	-	10795
-	-	-	-	-	-	-	-	-	-	10796
-	-	-	-	-	-	-	-	-	-	10797
-	-	-	-	-	-	-	-	-	-	10798
-	-	-	-	-	-	-	-	-	-	10799
-	-	-	-	-	-	-	-	-	-	108
-	-	-	-	-	-	-	-	-	-	1080
-	-	-	-	-	-	-	-	-	-	10800
2	130	3	556	-	-	-	-	-	-	11
2	130	3	556	-	-	-	-	-	-	111
-	-	1	276	-	-	-	-	-	-	1111
-	-	-	-	-	-	-	-	-	-	11111
-	-	-	-	-	-	-	-	-	-	11112
-	-	1	276	-	-	-	-	-	-	11113
-	-	-	-	-	-	-	-	-	-	11119

1. 산업세세분류별 총괄

단위 : 개, 명

산업분류 Industrial classification	합계 Total				조직형태별			
	사업체수 Establishments	종사자수 Workers			개인 Individual		회사법인 Corporation	
		계 Sum	남자 Male	여자 Female	사업체수 Estab.	종사자수 Workers	사업체수 Estab.	종사자수 Workers
1112 증류주 및 합성주 제조업	4	410	239	171	-	-	4	410
11121 주정제조업	1	52	52	-	-	-	1	52
11122 소주제조업	3	358	187	171	-	-	3	358
11129 기타 증류주 및 합성주 제조업	-	-	-	-	-	-	-	-
112 비알콜음료 및 얼음 제조업	2	11	10	1	1	1	-	-
1120 비알콜음료 및 얼음 제조업	2	11	10	1	1	1	-	-
11201 얼음제조업	1	10	10	-	-	-	-	-
11202 생수생산업	-	-	-	-	-	-	-	-
11209 기타 비알콜음료 제조업	1	1	-	1	1	1	-	-
12 담배제조업	-	-	-	-	-	-	-	-
120 담배제조업	-	-	-	-	-	-	-	-
1200 담배제조업	-	-	-	-	-	-	-	-
12001 담배재건조업	-	-	-	-	-	-	-	-
12002 담배제품제조업	-	-	-	-	-	-	-	-
13 섬유제품제조업 ; 의복제외	124	605	335	270	114	292	9	306
131 방직 및 가공사 제조업	1	17	15	2	1	17	-	-
1310 방직 및 가공사 제조업	1	17	15	2	1	17	-	-
13101 면방직업	-	-	-	-	-	-	-	-
13102 모방직업	1	17	15	2	1	17	-	-
13103 화학섬유방직업	-	-	-	-	-	-	-	-
13104 연사 및 가공사 제조업	-	-	-	-	-	-	-	-
13109 기타 방직업	-	-	-	-	-	-	-	-
132 직물직조 및 직물제품제조업	104	475	245	230	98	206	5	262
1321 직물직조업	2	96	69	27	1	2	1	94
13211 면직물직조업	1	2	1	1	1	2	-	-
13212 모직물직조업	-	-	-	-	-	-	-	-
13213 화학섬유직물직조업	-	-	-	-	-	-	-	-
13214 견직물직조업	-	-	-	-	-	-	-	-
13219 특수직물 및 기타 직물직조업	1	94	68	26	-	-	1	94
1322 직물제품제조업	102	379	176	203	97	204	4	168
13221 침구 및 관련제품제조업	7	8	-	8	7	8	-	-
13222 자수제품 및 자수용재료제조업	21	30	20	10	21	30	-	-
13223 커튼 및 유사제품제조업	18	51	30	21	17	49	1	2
13224 천막 및 기타 캔버스제품제조업	49	117	82	35	48	110	1	7
13225 직물포대제조업	3	5	2	3	2	4	1	1
13229 기타 직물제품제조업	4	168	42	126	2	3	1	158
133 편조원단 및 편조제품제조업	-	-	-	-	-	-	-	-
1331 편조원단 제조업	-	-	-	-	-	-	-	-
13310 편조원단 제조업	-	-	-	-	-	-	-	-

1. Summary Tables by Industrial Sub-classes

Unit : In each, Person

Types of Legal Organizations				사업체구분별 Types of Establishments						산업분류 Industrial classification
회사외법인 Juridical Org.		비법인 Non Juridical		단독 Single Firm		공장, 지사 Factory, Branch		본사, 본점 Head Office		
사업체수 Estab.	종사자수 Workers	사업체수 Estab.	종사자수 Workers	사업체수 Estab.	종사자수 Workers	사업체수 Estab.	종사자수 Workers	사업체수 Estab.	종사자수 Workers	
-	-	-	-	2	130	1	140	1	140	1112
-	-	-	-	1	52	-	-	-	-	11121
-	-	-	-	1	78	1	140	1	140	11122
-	-	-	-	-	-	-	-	-	-	11129
1	10	-	-	1	1	1	10	-	-	112
1	10	-	-	1	1	1	10	-	-	1120
1	10	-	-	-	-	1	10	-	-	11201
-	-	-	-	-	-	-	-	-	-	11202
-	-	-	-	1	1	-	-	-	-	11209
-	-	-	-	-	-	-	-	-	-	12
-	-	-	-	-	-	-	-	-	-	120
-	-	-	-	-	-	-	-	-	-	1200
-	-	-	-	-	-	-	-	-	-	12001
-	-	-	-	-	-	-	-	-	-	12002
1	7	-	-	119	306	2	31	3	268	13
-	-	-	-	1	17	-	-	-	-	131
-	-	-	-	1	17	-	-	-	-	1310
-	-	-	-	-	-	-	-	-	-	13101
-	-	-	-	1	17	-	-	-	-	13102
-	-	-	-	-	-	-	-	-	-	13103
-	-	-	-	-	-	-	-	-	-	13104
-	-	-	-	-	-	-	-	-	-	13109
1	7	-	-	101	216	1	7	2	252	132
-	-	-	-	1	2	-	-	1	94	1321
-	-	-	-	1	2	-	-	-	-	13211
-	-	-	-	-	-	-	-	-	-	13212
-	-	-	-	-	-	-	-	-	-	13213
-	-	-	-	-	-	-	-	-	-	13214
-	-	-	-	-	-	-	-	1	94	13219
1	7	-	-	100	214	1	7	1	158	1322
-	-	-	-	7	8	-	-	-	-	13221
-	-	-	-	21	30	-	-	-	-	13222
-	-	-	-	18	51	-	-	-	-	13223
-	-	-	-	49	117	-	-	-	-	13224
-	-	-	-	3	5	-	-	-	-	13225
1	7	-	-	2	3	1	7	1	158	13229
-	-	-	-	-	-	-	-	-	-	133
-	-	-	-	-	-	-	-	-	-	1331
-	-	-	-	-	-	-	-	-	-	13310

1. 산업세세분류별 총괄

단위 : 개, 명

산업분류 Industrial Classification	종사자규모별 Size of Establishment							
	1 ~ 4명		5 ~ 9명		10 ~ 19명		20 ~ 49명	
	사업체수 Estab.	종사자수 Workers	사업체수 Estab.	종사자수 Workers	사업체수 Estab.	종사자수 Workers	사업체수 Estab.	종사자수 Workers
1112 증류주 및 합성주 제조업	-	-	-	-	-	-	-	-
11121 주정제조업	-	-	-	-	-	-	-	-
11122 소주제조업	-	-	-	-	-	-	-	-
11129 기타 증류주 및 합성주 제조업	-	-	-	-	-	-	-	-
112 비알콜음료 및 얼음 제조업	1	1	-	-	1	10	-	-
1120 비알콜음료 및 얼음 제조업	1	1	-	-	1	10	-	-
11201 얼음제조업	-	-	-	-	1	10	-	-
11202 생수생산업	-	-	-	-	-	-	-	-
11209 기타 비알콜음료 제조업	1	1	-	-	-	-	-	-
12 담배제조업	-	-	-	-	-	-	-	-
120 담배제조업	-	-	-	-	-	-	-	-
1200 담배제조업	-	-	-	-	-	-	-	-
12001 담배재건조업	-	-	-	-	-	-	-	-
12002 담배제품제조업	-	-	-	-	-	-	-	-
13 섬유제품제조업 ; 의복제외	105	193	13	85	3	51	1	24
131 방직 및 가공사 제조업	-	-	-	-	1	17	-	-
1310 방직 및 가공사 제조업	-	-	-	-	1	17	-	-
13101 면방직업	-	-	-	-	-	-	-	-
13102 모방직업	-	-	-	-	1	17	-	-
13103 화학섬유방직업	-	-	-	-	-	-	-	-
13104 연사 및 가공사 제조업	-	-	-	-	-	-	-	-
13109 기타 방직업	-	-	-	-	-	-	-	-
132 직물직조 및 직물제품제조업	93	162	9	61	-	-	-	-
1321 직물직조업	1	2	-	-	-	-	-	-
13211 면직물직조업	1	2	-	-	-	-	-	-
13212 모직물직조업	-	-	-	-	-	-	-	-
13213 화학섬유직물직조업	-	-	-	-	-	-	-	-
13214 견직물직조업	-	-	-	-	-	-	-	-
13219 특수직물 및 기타 직물직조업	-	-	-	-	-	-	-	-
1322 직물제품제조업	92	160	9	61	-	-	-	-
13221 침구 및 관련제품제조업	7	8	-	-	-	-	-	-
13222 자수제품 및 자수용재료제조업	21	30	-	-	-	-	-	-
13223 커튼 및 유사제품제조업	14	23	4	28	-	-	-	-
13224 천막 및 기타 캔버스제품제조업	45	91	4	26	-	-	-	-
13225 직물포대제조업	3	5	-	-	-	-	-	-
13229 기타 직물제품제조업	2	3	1	7	-	-	-	-
133 편조원단 및 편조제품제조업	-	-	-	-	-	-	-	-
1331 편조원단 제조업	-	-	-	-	-	-	-	-
13310 편조원단 제조업	-	-	-	-	-	-	-	-

1. Summary Tables by Industrial Sub-classes

Unit : In each, Person

종사자규모별 Size of Establishment										산업분류 Industrial classification
50 ~ 99명		100 ~ 299명		300 ~ 499명		500 ~ 999명		1000명 이상		
사업체수 Estab.	종사자수 Workers	사업체수 Estab.	종사자수 Workers	사업체수 Estab.	종사자수 Workers	사업체수 Estab.	종사자수 Workers	사업체수 Estab.	종사자수 Workers	
2	130	2	280	-	-	-	-	-	-	1112
1	52	-	-	-	-	-	-	-	-	11121
1	78	2	280	-	-	-	-	-	-	11122
-	-	-	-	-	-	-	-	-	-	11129
-	-	-	-	-	-	-	-	-	-	112
-	-	-	-	-	-	-	-	-	-	1120
-	-	-	-	-	-	-	-	-	-	11201
-	-	-	-	-	-	-	-	-	-	11202
-	-	-	-	-	-	-	-	-	-	11209
-	-	-	-	-	-	-	-	-	-	12
-	-	-	-	-	-	-	-	-	-	120
-	-	-	-	-	-	-	-	-	-	1200
-	-	-	-	-	-	-	-	-	-	12001
-	-	-	-	-	-	-	-	-	-	12002
1	94	1	158	-	-	-	-	-	-	13
-	-	-	-	-	-	-	-	-	-	131
-	-	-	-	-	-	-	-	-	-	1310
-	-	-	-	-	-	-	-	-	-	13101
-	-	-	-	-	-	-	-	-	-	13102
-	-	-	-	-	-	-	-	-	-	13103
-	-	-	-	-	-	-	-	-	-	13104
-	-	-	-	-	-	-	-	-	-	13109
1	94	1	158	-	-	-	-	-	-	132
1	94	-	-	-	-	-	-	-	-	1321
-	-	-	-	-	-	-	-	-	-	13211
-	-	-	-	-	-	-	-	-	-	13212
-	-	-	-	-	-	-	-	-	-	13213
-	-	-	-	-	-	-	-	-	-	13214
1	94	-	-	-	-	-	-	-	-	13219
-	-	1	158	-	-	-	-	-	-	1322
-	-	-	-	-	-	-	-	-	-	13221
-	-	-	-	-	-	-	-	-	-	13222
-	-	-	-	-	-	-	-	-	-	13223
-	-	-	-	-	-	-	-	-	-	13224
-	-	-	-	-	-	-	-	-	-	13225
-	-	1	158	-	-	-	-	-	-	13229
-	-	-	-	-	-	-	-	-	-	133
-	-	-	-	-	-	-	-	-	-	1331
-	-	-	-	-	-	-	-	-	-	13310

1. 산업세세분류별 총괄

단위 : 개, 명

산업분류 Industrial classification	합계 Total				조직형태별			
	사업체수 Establishments	종사자수 Workers			개인 Individual		회사법인 Corporation	
		계 Sum	남자 Male	여자 Female	사업체수 Estab.	종사자수 Workers	사업체수 Estab.	종사자수 Workers
1332 편 조 제 품 제 조 업	-	-	-	-	-	-	-	-
13320 편 조 제 품 제 조 업	-	-	-	-	-	-	-	-
134 섬유제품 염색, 정리 및 마무리 가공업	6	25	15	10	5	9	1	16
1340 섬유제품 염색, 정리 및 마무리 가공업	6	25	15	10	5	9	1	16
13401 솜 및 실 염색 가공업	1	16	10	6	-	-	1	16
13402 직물 및 편조원단 염색 가공업	3	5	3	2	3	5	-	-
13403 날염 가공업	1	2	1	1	1	2	-	-
13404 섬유사 및 직물호부처리업	-	-	-	-	-	-	-	-
13409 기타 섬유제품 염색, 정리 및 마무리 가공업	1	2	1	1	1	2	-	-
139 기타 섬유제품 제조업	13	88	60	28	10	60	3	28
1391 카펫, 마루덮개 및 유사제품 제조업	-	-	-	-	-	-	-	-
13910 카펫, 마루덮개 및 유사제품 제조업	-	-	-	-	-	-	-	-
1392 끈, 로프, 망 및 끈가공품 제조업	8	65	47	18	6	40	2	25
13921 끈 및 로프 제조업	3	33	26	7	2	9	1	24
13922 어망 및 기타 끈가공품 제조업	5	32	21	11	4	31	1	1
1399 그 외 기타 섬유제품 제조업	5	23	13	10	4	20	1	3
13991 세 폭 직물 제조업	1	9	4	5	1	9	-	-
13992 부 직포 및 펠트 제조업	2	6	3	3	1	3	1	3
13993 특수사 및 코르크 직물 제조업	-	-	-	-	-	-	-	-
13994 적층 및 표면처리 직물 제조업	1	5	4	1	1	5	-	-
13999 그 외 기타 분류안된 섬유제품 제조업	1	3	2	1	1	3	-	-
14 의복, 의복액세서리 및 모피제품 제조업	193	367	130	237	189	321	2	13
141 봉제 의복 제조업	185	351	123	228	181	305	2	13
1411 정장 제조업	32	40	28	12	32	40	-	-
14111 남자용 정장 제조업	25	31	26	5	25	31	-	-
14112 여자용 정장 제조업	7	9	2	7	7	9	-	-
1412 내의 및 잠옷 제조업	1	1	1	-	1	1	-	-
14120 내의 및 잠옷 제조업	1	1	1	-	1	1	-	-
1413 한복 제조업	100	117	11	106	100	117	-	-
14130 한복 제조업	100	117	11	106	100	117	-	-
1419 기타 봉제의복 제조업	52	193	83	110	48	147	2	13
14191 셔츠 및 체육복 제조업	6	14	6	8	6	14	-	-
14192 근무복, 작업복 및 유사 의복 제조업	42	174	75	99	38	128	2	13
14193 가죽의복 제조업	-	-	-	-	-	-	-	-
14194 유아용 의복 제조업	-	-	-	-	-	-	-	-
14199 그 외 기타 봉제의복 제조업	4	5	2	3	4	5	-	-
142 모피가공 및 모피제품 제조업	-	-	-	-	-	-	-	-
1420 모피가공 및 모피제품 제조업	-	-	-	-	-	-	-	-
14201 원모피가공업	-	-	-	-	-	-	-	-

1. Summary Tables by Industrial Sub-classes

Unit : In each, Person

Types of Legal Organizations				사업체구분별 Types of Establishments						산업분류 Industrial classification
회사외법인 Juridical Org.		비법인 Non Juridical		단독 Single Firm		공장, 지사 Factory, Branch		본사, 본점 Head Office		
사업체수 Estab.	종사자수 Workers	사업체수 Estab.	종사자수 Workers	사업체수 Estab.	종사자수 Workers	사업체수 Estab.	종사자수 Workers	사업체수 Estab.	종사자수 Workers	
-	-	-	-	-	-	-	-	-	-	1332
-	-	-	-	-	-	-	-	-	-	13320
-	-	-	-	5	9	-	-	1	16	134
-	-	-	-	5	9	-	-	1	16	1340
-	-	-	-	-	-	-	-	1	16	13401
-	-	-	-	3	5	-	-	-	-	13402
-	-	-	-	1	2	-	-	-	-	13403
-	-	-	-	-	-	-	-	-	-	13404
-	-	-	-	1	2	-	-	-	-	13409
-	-	-	-	12	64	1	24	-	-	139
-	-	-	-	-	-	-	-	-	-	1391
-	-	-	-	-	-	-	-	-	-	13910
-	-	-	-	7	41	1	24	-	-	1392
-	-	-	-	2	9	1	24	-	-	13921
-	-	-	-	5	32	-	-	-	-	13922
-	-	-	-	5	23	-	-	-	-	1399
-	-	-	-	1	9	-	-	-	-	13991
-	-	-	-	2	6	-	-	-	-	13992
-	-	-	-	-	-	-	-	-	-	13993
-	-	-	-	1	5	-	-	-	-	13994
-	-	-	-	1	3	-	-	-	-	13999
2	33	-	-	191	331	2	36	-	-	14
2	33	-	-	183	315	2	36	-	-	141
-	-	-	-	32	40	-	-	-	-	1411
-	-	-	-	25	31	-	-	-	-	14111
-	-	-	-	7	9	-	-	-	-	14112
-	-	-	-	1	1	-	-	-	-	1412
-	-	-	-	1	1	-	-	-	-	14120
-	-	-	-	100	117	-	-	-	-	1413
-	-	-	-	100	117	-	-	-	-	14130
2	33	-	-	50	157	2	36	-	-	1419
-	-	-	-	6	14	-	-	-	-	14191
2	33	-	-	40	138	2	36	-	-	14192
-	-	-	-	-	-	-	-	-	-	14193
-	-	-	-	-	-	-	-	-	-	14194
-	-	-	-	4	5	-	-	-	-	14199
-	-	-	-	-	-	-	-	-	-	142
-	-	-	-	-	-	-	-	-	-	1420
-	-	-	-	-	-	-	-	-	-	14201

1. 산업세세분류별 총괄

단위 : 개, 명

산업분류 Industrial Classification	종사자규모별 Size of Establishment							
	1 ~ 4명		5 ~ 9명		10 ~ 19명		20 ~ 49명	
	사업체수 Estab.	종사자수 Workers	사업체수 Estab.	종사자수 Workers	사업체수 Estab.	종사자수 Workers	사업체수 Estab.	종사자수 Workers
1332 편 조 제 품 제 조 업	-	-	-	-	-	-	-	-
13320 편 조 제 품 제 조 업	-	-	-	-	-	-	-	-
134 섬유제품 염색, 정리 및 마무리 가공업	5	9	-	-	1	16	-	-
1340 섬유제품 염색, 정리 및 마무리 가공업	5	9	-	-	1	16	-	-
13401 솜 및 실 염색 가공업	-	-	-	-	1	16	-	-
13402 직물 및 편조원단 염색 가공업	3	5	-	-	-	-	-	-
13403 날염 가공업	1	2	-	-	-	-	-	-
13404 섬유사 및 직물 호부처리업	-	-	-	-	-	-	-	-
13409 기타 섬유제품 염색, 정리 및 마무리 가공업	1	2	-	-	-	-	-	-
139 기타 섬유제품 제조업	7	22	4	24	1	18	1	24
1391 카펫, 마루덮개 및 유사제품 제조업	-	-	-	-	-	-	-	-
13910 카펫, 마루덮개 및 유사제품 제조업	-	-	-	-	-	-	-	-
1392 끈, 로프, 망 및 끈가공품 제조업	4	13	2	10	1	18	1	24
13921 끈 및 로프 제조업	1	4	1	5	-	-	1	24
13922 어망 및 기타 끈가공품 제조업	3	9	1	5	1	18	-	-
1399 그 외 기타 섬유제품 제조업	3	9	2	14	-	-	-	-
13991 세 폭 직물 제조업	-	-	1	9	-	-	-	-
13992 부직포 및 펠트 제조업	2	6	-	-	-	-	-	-
13993 특수사 및 코드 직물 제조업	-	-	-	-	-	-	-	-
13994 적층 및 표면처리 직물 제조업	-	-	1	5	-	-	-	-
13999 그 외 기타 분류안된 섬유제품 제조업	1	3	-	-	-	-	-	-
14 의복, 의복액세서리 및 모피제품 제조업	182	258	8	46	1	11	2	52
141 봉제 의복 제조업	174	242	8	46	1	11	2	52
1411 정장 제조업	32	40	-	-	-	-	-	-
14111 남자용 정장 제조업	25	31	-	-	-	-	-	-
14112 여자용 정장 제조업	7	9	-	-	-	-	-	-
1412 내의 및 잠옷 제조업	1	1	-	-	-	-	-	-
14120 내의 및 잠옷 제조업	1	1	-	-	-	-	-	-
1413 한복 제조업	100	117	-	-	-	-	-	-
14130 한복 제조업	100	117	-	-	-	-	-	-
1419 기타 봉제의복 제조업	41	84	8	46	1	11	2	52
14191 셔츠 및 체육복 제조업	5	9	1	5	-	-	-	-
14192 근무복, 작업복 및 유사 의복 제조업	32	70	7	41	1	11	2	52
14193 가죽의복 제조업	-	-	-	-	-	-	-	-
14194 유아용 의복 제조업	-	-	-	-	-	-	-	-
14199 그 외 기타 봉제의복 제조업	4	5	-	-	-	-	-	-
142 모피가공 및 모피제품 제조업	-	-	-	-	-	-	-	-
1420 모피가공 및 모피제품 제조업	-	-	-	-	-	-	-	-
14201 원모피가공업	-	-	-	-	-	-	-	-

1. Summary Tables by Industrial Sub-classes

Unit : In each, Person

종사자규모별 Size of Establishment										산업분류 Industrial classification
50 ~ 99명		100 ~ 299명		300 ~ 499명		500 ~ 999명		1000명 이상		
사업체수 Estab.	종사자수 Workers	사업체수 Estab.	종사자수 Workers	사업체수 Estab.	종사자수 Workers	사업체수 Estab.	종사자수 Workers	사업체수 Estab.	종사자수 Workers	
-	-	-	-	-	-	-	-	-	-	1332
-	-	-	-	-	-	-	-	-	-	13320
-	-	-	-	-	-	-	-	-	-	134
-	-	-	-	-	-	-	-	-	-	1340
-	-	-	-	-	-	-	-	-	-	13401
-	-	-	-	-	-	-	-	-	-	13402
-	-	-	-	-	-	-	-	-	-	13403
-	-	-	-	-	-	-	-	-	-	13404
-	-	-	-	-	-	-	-	-	-	13409
-	-	-	-	-	-	-	-	-	-	139
-	-	-	-	-	-	-	-	-	-	1391
-	-	-	-	-	-	-	-	-	-	13910
-	-	-	-	-	-	-	-	-	-	1392
-	-	-	-	-	-	-	-	-	-	13921
-	-	-	-	-	-	-	-	-	-	13922
-	-	-	-	-	-	-	-	-	-	1399
-	-	-	-	-	-	-	-	-	-	13991
-	-	-	-	-	-	-	-	-	-	13992
-	-	-	-	-	-	-	-	-	-	13993
-	-	-	-	-	-	-	-	-	-	13994
-	-	-	-	-	-	-	-	-	-	13999
-	-	-	-	-	-	-	-	-	-	14
-	-	-	-	-	-	-	-	-	-	141
-	-	-	-	-	-	-	-	-	-	1411
-	-	-	-	-	-	-	-	-	-	14111
-	-	-	-	-	-	-	-	-	-	14112
-	-	-	-	-	-	-	-	-	-	1412
-	-	-	-	-	-	-	-	-	-	14120
-	-	-	-	-	-	-	-	-	-	1413
-	-	-	-	-	-	-	-	-	-	14130
-	-	-	-	-	-	-	-	-	-	1419
-	-	-	-	-	-	-	-	-	-	14191
-	-	-	-	-	-	-	-	-	-	14192
-	-	-	-	-	-	-	-	-	-	14193
-	-	-	-	-	-	-	-	-	-	14194
-	-	-	-	-	-	-	-	-	-	14199
-	-	-	-	-	-	-	-	-	-	142
-	-	-	-	-	-	-	-	-	-	1420
-	-	-	-	-	-	-	-	-	-	14201

1. 산업세세분류별 총괄

단위 : 개, 명

산업분류 Industrial classification	합계 Total				조직 형태 별			
	사업체수 Establishments	종사자수 Workers			개인 Individual		회사법인 Corporation	
		계 Sum	남자 Male	여자 Female	사업체수 Estab.	종사자수 Workers	사업체수 Estab.	종사자수 Workers
14202 천연모피제품제조업	-	-	-	-	-	-	-	-
14203 인조모피및인조모피제품제조업	-	-	-	-	-	-	-	-
143 편조의복제조업	-	-	-	-	-	-	-	-
1430 편조의복제조업	-	-	-	-	-	-	-	-
14300 편조의복제조업	-	-	-	-	-	-	-	-
144 의복액세서리제조업	8	16	7	9	8	16	-	-
1441 편조의복액세서리제조업	7	15	7	8	7	15	-	-
14411 스타킹및기타양말제조업	-	-	-	-	-	-	-	-
14419 기타편조의복액세서리제조업	7	15	7	8	7	15	-	-
1449 기타의복액세서리제조업	1	1	-	1	1	1	-	-
14491 모자제조업	1	1	-	1	1	1	-	-
14499 그외기타의복액세서리제조업	-	-	-	-	-	-	-	-
15 가죽, 가방 및 신발 제조업	18	36	18	18	16	19	2	17
151 가죽, 가방 및 유사제품제조업	7	11	3	8	6	8	1	3
1511 원피가공및가죽제조업	-	-	-	-	-	-	-	-
15110 원피가공및가죽제조업	-	-	-	-	-	-	-	-
1512 핸드백, 가방 및 기타 보호용 케이스 제조업	7	11	3	8	6	8	1	3
15121 핸드백 및 지갑 제조업	-	-	-	-	-	-	-	-
15129 가방 및 기타 보호용 케이스 제조업	7	11	3	8	6	8	1	3
1519 기타가죽제품제조업	-	-	-	-	-	-	-	-
15190 기타가죽제품제조업	-	-	-	-	-	-	-	-
152 신발 및 신발부분품제조업	11	25	15	10	10	11	1	14
1521 신발제조업	11	25	15	10	10	11	1	14
15211 구두류제조업	10	11	10	1	10	11	-	-
15219 기타신발제조업	1	14	5	9	-	-	1	14
1522 신발부분품제조업	-	-	-	-	-	-	-	-
15220 신발부분품제조업	-	-	-	-	-	-	-	-
16 목재 및 나무제품제조업; 가구제외	111	641	517	124	95	375	16	266
161 제재 및 목재가공업	10	77	65	12	7	19	3	58
1610 제재 및 목재가공업	10	77	65	12	7	19	3	58
16101 일반재제업	6	69	61	8	4	15	2	54
16102 표면가공목재 및 특정 목적용 제재목 제조업	4	8	4	4	3	4	1	4
16103 목재 보존, 방부처리, 도장 및 유사 처리업	-	-	-	-	-	-	-	-
162 나무제품제조업	101	564	452	112	88	356	13	208
1621 박판, 합판 및 강화목제품제조업	2	7	5	2	2	7	-	-

1. Summary Tables by Industrial Sub-classes

Unit : In each, Person

Types of Legal Organizations				사업체구분별 Types of Establishments						산업분류 Industrial classification
회사외법인 Juridical Org.		비법인 Non Juridical		단독 Single Firm		공장, 지사 Factory, Branch		본사, 본점 Head Office		
사업체수 Estab.	종사자수 Workers	사업체수 Estab.	종사자수 Workers	사업체수 Estab.	종사자수 Workers	사업체수 Estab.	종사자수 Workers	사업체수 Estab.	종사자수 Workers	
-	-	-	-	-	-	-	-	-	-	14202
-	-	-	-	-	-	-	-	-	-	14203
-	-	-	-	-	-	-	-	-	-	143
-	-	-	-	-	-	-	-	-	-	1430
-	-	-	-	-	-	-	-	-	-	14300
-	-	-	-	8	16	-	-	-	-	144
-	-	-	-	7	15	-	-	-	-	1441
-	-	-	-	-	-	-	-	-	-	14411
-	-	-	-	7	15	-	-	-	-	14419
-	-	-	-	1	1	-	-	-	-	1449
-	-	-	-	1	1	-	-	-	-	14491
-	-	-	-	-	-	-	-	-	-	14499
-	-	-	-	17	22	-	-	1	14	15
-	-	-	-	7	11	-	-	-	-	151
-	-	-	-	-	-	-	-	-	-	1511
-	-	-	-	-	-	-	-	-	-	15110
-	-	-	-	7	11	-	-	-	-	1512
-	-	-	-	-	-	-	-	-	-	15121
-	-	-	-	7	11	-	-	-	-	15129
-	-	-	-	-	-	-	-	-	-	1519
-	-	-	-	-	-	-	-	-	-	15190
-	-	-	-	10	11	-	-	1	14	152
-	-	-	-	10	11	-	-	1	14	1521
-	-	-	-	10	11	-	-	-	-	15211
-	-	-	-	-	-	-	-	1	14	15219
-	-	-	-	-	-	-	-	-	-	1522
-	-	-	-	-	-	-	-	-	-	15220
-	-	-	-	108	595	2	20	1	26	16
-	-	-	-	10	77	-	-	-	-	161
-	-	-	-	10	77	-	-	-	-	1610
-	-	-	-	6	69	-	-	-	-	16101
-	-	-	-	4	8	-	-	-	-	16102
-	-	-	-	-	-	-	-	-	-	16103
-	-	-	-	98	518	2	20	1	26	162
-	-	-	-	2	7	-	-	-	-	1621

1. 산업세세분류별 총괄

단위 : 개, 명

산업분류 Industrial Classification	종사자규모별 Size of Establishment							
	1 ~ 4명		5 ~ 9명		10 ~ 19명		20 ~49명	
	사업체수 Estab.	종사자수 Workers	사업체수 Estab.	종사자수 Workers	사업체수 Estab.	종사자수 Workers	사업체수 Estab.	종사자수 Workers
14202 천연모피제품제조업	-	-	-	-	-	-	-	-
14203 인조모피및인조모피제품제조업	-	-	-	-	-	-	-	-
143 편조의복제조업	-	-	-	-	-	-	-	-
1430 편조의복제조업	-	-	-	-	-	-	-	-
14300 편조의복제조업	-	-	-	-	-	-	-	-
144 의복액세서리제조업	8	16	-	-	-	-	-	-
1441 편조의복액세서리제조업	7	15	-	-	-	-	-	-
14411 스타킹및기타양말제조업	-	-	-	-	-	-	-	-
14419 기타편조의복액세서리제조업	7	15	-	-	-	-	-	-
1449 기타의복액세서리제조업	1	1	-	-	-	-	-	-
14491 모자제조업	1	1	-	-	-	-	-	-
14499 그외기타의복액세서리제조업	-	-	-	-	-	-	-	-
15 가죽, 가방및신발제조업	17	22	-	-	1	14	-	-
151 가죽, 가방및유사제품제조업	7	11	-	-	-	-	-	-
1511 원피가공및가죽제조업	-	-	-	-	-	-	-	-
15110 원피가공및가죽제조업	-	-	-	-	-	-	-	-
1512 핸드백,가방및기타보호용케이스제조업	7	11	-	-	-	-	-	-
15121 핸드백및지갑제조업	-	-	-	-	-	-	-	-
15129 가방및기타보호용케이스제조업	7	11	-	-	-	-	-	-
1519 기타가죽제품제조업	-	-	-	-	-	-	-	-
15190 기타가죽제품제조업	-	-	-	-	-	-	-	-
152 신발및신발부분품제조업	10	11	-	-	1	14	-	-
1521 신발제조업	10	11	-	-	1	14	-	-
15211 구두류제조업	10	11	-	-	-	-	-	-
15219 기타신발제조업	-	-	-	-	1	14	-	-
1522 신발부분품제조업	-	-	-	-	-	-	-	-
15220 신발부분품제조업	-	-	-	-	-	-	-	-
16 목재및나무제품제조업;가구제외	74	129	23	147	7	94	5	158
161 제재및목재가공업	6	12	3	16	-	-	1	49
1610 제재및목재가공업	6	12	3	16	-	-	1	49
16101 일반제재업	2	4	3	16	-	-	1	49
16102 표면가공목재및특정목적용제재목제조업	4	8	-	-	-	-	-	-
16103 목재보존,방부처리,도장및유사처리업	-	-	-	-	-	-	-	-
162 나무제품제조업	68	117	20	131	7	94	4	109
1621 박판,합판및강화목제품제조업	1	1	1	6	-	-	-	-

1. Summary Tables by Industrial Sub-classes

Unit : In each, Person

종사자규모별 Size of Establishment										산업분류 Industrial classification
50 ~ 99명		100 ~ 299명		300 ~ 499명		500 ~ 999명		1000명 이상		
사업체수 Estab.	종사자수 Workers	사업체수 Estab.	종사자수 Workers	사업체수 Estab.	종사자수 Workers	사업체수 Estab.	종사자수 Workers	사업체수 Estab.	종사자수 Workers	
-	-	-	-	-	-	-	-	-	-	14202
-	-	-	-	-	-	-	-	-	-	14203
-	-	-	-	-	-	-	-	-	-	143
-	-	-	-	-	-	-	-	-	-	1430
-	-	-	-	-	-	-	-	-	-	14300
-	-	-	-	-	-	-	-	-	-	144
-	-	-	-	-	-	-	-	-	-	1441
-	-	-	-	-	-	-	-	-	-	14411
-	-	-	-	-	-	-	-	-	-	14419
-	-	-	-	-	-	-	-	-	-	1449
-	-	-	-	-	-	-	-	-	-	14491
-	-	-	-	-	-	-	-	-	-	14499
-	-	-	-	-	-	-	-	-	-	15
-	-	-	-	-	-	-	-	-	-	151
-	-	-	-	-	-	-	-	-	-	1511
-	-	-	-	-	-	-	-	-	-	15110
-	-	-	-	-	-	-	-	-	-	1512
-	-	-	-	-	-	-	-	-	-	15121
-	-	-	-	-	-	-	-	-	-	15129
-	-	-	-	-	-	-	-	-	-	1519
-	-	-	-	-	-	-	-	-	-	15190
-	-	-	-	-	-	-	-	-	-	152
-	-	-	-	-	-	-	-	-	-	1521
-	-	-	-	-	-	-	-	-	-	15211
-	-	-	-	-	-	-	-	-	-	15219
-	-	-	-	-	-	-	-	-	-	1522
-	-	-	-	-	-	-	-	-	-	15220
2	113	-	-	-	-	-	-	-	-	16
-	-	-	-	-	-	-	-	-	-	161
-	-	-	-	-	-	-	-	-	-	1610
-	-	-	-	-	-	-	-	-	-	16101
-	-	-	-	-	-	-	-	-	-	16102
-	-	-	-	-	-	-	-	-	-	16103
2	113	-	-	-	-	-	-	-	-	162
-	-	-	-	-	-	-	-	-	-	1621

1. 산업세세분류별 총괄

단위 : 개, 명

산업분류 Industrial classification	합계 Total				조직형태별			
	사업체수 Establishments	종사자수 Workers			개인 Individual		회사법인 Corporation	
		계 Sum	남자 Male	여자 Female	사업체수 Estab.	종사자수 Workers	사업체수 Estab.	종사자수 Workers
16211 박판, 합판 및 유사적층판 제조업	1	6	4	2	1	6	-	-
16212 강화 및 재생 목재 제조업	1	1	1	-	1	1	-	-
1622 건축용 나무제품 제조업	30	54	48	6	30	54	-	-
16221 목재문 및 관련제품 제조업	27	49	43	6	27	49	-	-
16229 기타 건축용 나무제품 제조업	3	5	5	-	3	5	-	-
1623 목재상자, 드럼 및 적재판 제조업	51	478	380	98	38	270	13	208
16231 목재칼판류 및 기타 적재판 제조업	16	144	126	18	11	74	5	70
16232 목재포장용 상자, 드럼 및 유사용기 제조업	35	334	254	80	27	196	8	138
1629 기타 나무제품 제조업	18	25	19	6	18	25	-	-
16291 목재도구 및 기구 제조업	5	5	5	-	5	5	-	-
16292 주방용 및 식탁용 목제품 제조업	1	1	1	-	1	1	-	-
16293 장식용 목제품 제조업	8	10	7	3	8	10	-	-
16299 그외 기타 나무제품 제조업	4	9	6	3	4	9	-	-
163 코르크 및 조물제품 제조업	-	-	-	-	-	-	-	-
1630 코르크 및 조물제품 제조업	-	-	-	-	-	-	-	-
16301 코르크제품 제조업	-	-	-	-	-	-	-	-
16302 돛자리 및 기타 조물제품 제조업	-	-	-	-	-	-	-	-
17 펄프, 종이 및 종이제품 제조업	45	465	301	164	35	237	8	172
171 펄프, 종이 및 판지 제조업	7	130	73	57	3	3	4	127
1711 펄프 제조업	-	-	-	-	-	-	-	-
17110 펄프 제조업	-	-	-	-	-	-	-	-
1712 종이 및 판지 제조업	7	130	73	57	3	3	4	127
17121 신문용지 제조업	-	-	-	-	-	-	-	-
17122 인쇄용 및 필기용 원지 제조업	1	1	-	1	1	1	-	-
17123 크라프트지 및 상자용 판지 제조업	1	1	-	1	1	1	-	-
17124 적층, 합성 및 특수표면처리 종이 제조업	3	106	56	50	1	1	2	105
17129 기타 종이 및 판지 제조업	2	22	17	5	-	-	2	22
172 골판지, 종이상자 및 종이용기 제조업	21	238	158	80	18	185	2	27
1721 골판지 및 골판지상자 제조업	17	202	137	65	15	175	2	27
17210 골판지 및 골판지상자 제조업	17	202	137	65	15	175	2	27
1722 종이포대, 판지상자 및 종이용기 제조업	4	36	21	15	3	10	-	-
17221 종이포대 및 가방 제조업	2	28	17	11	1	2	-	-
17222 판지상자 및 용기 제조업	2	8	4	4	2	8	-	-
17223 식품위생용 종이상자 및 용기 제조업	-	-	-	-	-	-	-	-
17229 기타 종이상자 및 용기 제조업	-	-	-	-	-	-	-	-
179 기타 종이 및 판지제품 제조업	17	97	70	27	14	49	2	18
1790 기타 종이 및 판지제품 제조업	17	97	70	27	14	49	2	18
17901 문구용 종이제품 제조업	5	42	28	14	4	12	-	-
17902 위생용 종이제품 제조업	4	16	10	6	4	16	-	-

1. Summary Tables by Industrial Sub-classes

Unit : In each, Person

Types of Legal Organizations				사업체구분별 Types of Establishments						산업분류 Industrial classification
회사외법인 Juridical Org.		비법인 Non Juridical		단독 Single Firm		공장, 지사 Factory, Branch		본사, 본점 Head Office		
사업체수 Estab.	종사자수 Workers	사업체수 Estab.	종사자수 Workers	사업체수 Estab.	종사자수 Workers	사업체수 Estab.	종사자수 Workers	사업체수 Estab.	종사자수 Workers	
-	-	-	-	1	6	-	-	-	-	16211
-	-	-	-	1	1	-	-	-	-	16212
-	-	-	-	30	54	-	-	-	-	1622
-	-	-	-	27	49	-	-	-	-	16221
-	-	-	-	3	5	-	-	-	-	16229
-	-	-	-	48	432	2	20	1	26	1623
-	-	-	-	15	140	1	4	-	-	16231
-	-	-	-	33	292	1	16	1	26	16232
-	-	-	-	18	25	-	-	-	-	1629
-	-	-	-	5	5	-	-	-	-	16291
-	-	-	-	1	1	-	-	-	-	16292
-	-	-	-	8	10	-	-	-	-	16293
-	-	-	-	4	9	-	-	-	-	16299
-	-	-	-	-	-	-	-	-	-	163
-	-	-	-	-	-	-	-	-	-	1630
-	-	-	-	-	-	-	-	-	-	16301
-	-	-	-	-	-	-	-	-	-	16302
1	30	1	26	43	354	1	30	1	81	17
-	-	-	-	6	49	-	-	1	81	171
-	-	-	-	-	-	-	-	-	-	1711
-	-	-	-	-	-	-	-	-	-	17110
-	-	-	-	6	49	-	-	1	81	1712
-	-	-	-	-	-	-	-	-	-	17121
-	-	-	-	1	1	-	-	-	-	17122
-	-	-	-	1	1	-	-	-	-	17123
-	-	-	-	2	25	-	-	1	81	17124
-	-	-	-	2	22	-	-	-	-	17129
-	-	1	26	21	238	-	-	-	-	172
-	-	-	-	17	202	-	-	-	-	1721
-	-	-	-	17	202	-	-	-	-	17210
-	-	1	26	4	36	-	-	-	-	1722
-	-	1	26	2	28	-	-	-	-	17221
-	-	-	-	2	8	-	-	-	-	17222
-	-	-	-	-	-	-	-	-	-	17223
-	-	-	-	-	-	-	-	-	-	17229
1	30	-	-	16	67	1	30	-	-	179
1	30	-	-	16	67	1	30	-	-	1790
1	30	-	-	4	12	1	30	-	-	17901
-	-	-	-	4	16	-	-	-	-	17902

1. 산업세세분류별 총괄

단위 : 개, 명

산업분류 Industrial Classification	종사자규모별 Size of Establishment								
	1 ~ 4명		5 ~ 9명		10 ~ 19명		20 ~ 49명		
	사업체수 Estab.	종사자수 Workers	사업체수 Estab.	종사자수 Workers	사업체수 Estab.	종사자수 Workers	사업체수 Estab.	종사자수 Workers	
16211	박 판 , 합 판 및 유 사 적 층 판 제 조 업	-	-	1	6	-	-	-	-
16212	강 화 및 재 생 목 재 제 조 업	1	1	-	-	-	-	-	-
1622	건 축 용 나 무 제 품 제 조 업	30	54	-	-	-	-	-	-
16221	목 재 문 및 관 련 제 품 제 조 업	27	49	-	-	-	-	-	-
16229	기 타 건 축 용 나 무 제 품 제 조 업	3	5	-	-	-	-	-	-
1623	목 재 상 자 , 드 럼 및 적 재 판 제 조 업	20	42	18	120	7	94	4	109
16231	목 재 깔 판 류 및 기 타 적 재 판 제 조 업	7	15	6	38	1	14	1	23
16232	목 재 포 장 용 상 자 , 드 럼 및 유 사 용 기 제 조 업	13	27	12	82	6	80	3	86
1629	기 타 나 무 제 품 제 조 업	17	20	1	5	-	-	-	-
16291	목 재 도 구 및 기 구 제 조 업	5	5	-	-	-	-	-	-
16292	주 방 용 및 식 탁 용 목 제 품 제 조 업	1	1	-	-	-	-	-	-
16293	장 식 용 목 제 품 제 조 업	8	10	-	-	-	-	-	-
16299	그 외 기 타 나 무 제 품 제 조 업	3	4	1	5	-	-	-	-
163	코 르 크 및 조 물 제 품 제 조 업	-	-	-	-	-	-	-	-
1630	코 르 크 및 조 물 제 품 제 조 업	-	-	-	-	-	-	-	-
16301	코 르 크 제 품 제 조 업	-	-	-	-	-	-	-	-
16302	돛 자 리 및 기 타 조 물 제 품 제 조 업	-	-	-	-	-	-	-	-
17	펄 프 , 종 이 및 종 이 제 품 제 조 업	21	49	12	75	5	69	5	141
171	펄 프 , 종 이 및 판 지 제 조 업	4	6	-	-	1	19	1	24
1711	펄 프 제 조 업	-	-	-	-	-	-	-	-
17110	펄 프 제 조 업	-	-	-	-	-	-	-	-
1712	종 이 및 판 지 제 조 업	4	6	-	-	1	19	1	24
17121	신 문 용 지 제 조 업	-	-	-	-	-	-	-	-
17122	인 쇄 용 및 필 기 용 원 지 제 조 업	1	1	-	-	-	-	-	-
17123	크 라 프 트 지 및 상 자 용 판 지 제 조 업	1	1	-	-	-	-	-	-
17124	적 층, 합 성 및 특 수 표 면 처 리 종 이 제 조 업	1	1	-	-	-	-	1	24
17129	기 타 종 이 및 판 지 제 조 업	1	3	-	-	1	19	-	-
172	골 판 지 , 종 이 상 자 및 종 이 용 기 제 조 업	7	19	7	43	3	39	3	87
1721	골 판 지 및 골 판 지 상 자 제 조 업	5	14	6	38	3	39	2	61
17210	골 판 지 및 골 판 지 상 자 제 조 업	5	14	6	38	3	39	2	61
1722	종 이 포 대 , 판 지 상 자 및 종 이 용 기 제 조 업	2	5	1	5	-	-	1	26
17221	종 이 포 대 및 가 방 제 조 업	1	2	-	-	-	-	1	26
17222	판 지 상 자 및 용 기 제 조 업	1	3	1	5	-	-	-	-
17223	식 품 위 생 용 종 이 상 자 및 용 기 제 조 업	-	-	-	-	-	-	-	-
17229	기 타 종 이 상 자 및 용 기 제 조 업	-	-	-	-	-	-	-	-
179	기 타 종 이 및 판 지 제 품 제 조 업	10	24	5	32	1	11	1	30
1790	기 타 종 이 및 판 지 제 품 제 조 업	10	24	5	32	1	11	1	30
17901	문 구 용 종 이 제 품 제 조 업	4	12	-	-	-	-	1	30
17902	위 생 용 종 이 제 품 제 조 업	2	5	2	11	-	-	-	-

1. Summary Tables by Industrial Sub-classes

Unit : In each, Person

종사자규모별 Size of Establishment										산업분류 Industrial classification
50 ~ 99명		100 ~ 299명		300 ~ 499명		500 ~ 999명		1000명 이상		
사업체수 Estab.	종사자수 Workers	사업체수 Estab.	종사자수 Workers	사업체수 Estab.	종사자수 Workers	사업체수 Estab.	종사자수 Workers	사업체수 Estab.	종사자수 Workers	
-	-	-	-	-	-	-	-	-	-	16211
-	-	-	-	-	-	-	-	-	-	16212
-	-	-	-	-	-	-	-	-	-	1622
-	-	-	-	-	-	-	-	-	-	16221
-	-	-	-	-	-	-	-	-	-	16229
2	113	-	-	-	-	-	-	-	-	1623
1	54	-	-	-	-	-	-	-	-	16231
1	59	-	-	-	-	-	-	-	-	16232
-	-	-	-	-	-	-	-	-	-	1629
-	-	-	-	-	-	-	-	-	-	16291
-	-	-	-	-	-	-	-	-	-	16292
-	-	-	-	-	-	-	-	-	-	16293
-	-	-	-	-	-	-	-	-	-	16299
-	-	-	-	-	-	-	-	-	-	163
-	-	-	-	-	-	-	-	-	-	1630
-	-	-	-	-	-	-	-	-	-	16301
-	-	-	-	-	-	-	-	-	-	16302
2	131	-	-	-	-	-	-	-	-	17
1	81	-	-	-	-	-	-	-	-	171
-	-	-	-	-	-	-	-	-	-	1711
-	-	-	-	-	-	-	-	-	-	17110
1	81	-	-	-	-	-	-	-	-	1712
-	-	-	-	-	-	-	-	-	-	17121
-	-	-	-	-	-	-	-	-	-	17122
-	-	-	-	-	-	-	-	-	-	17123
1	81	-	-	-	-	-	-	-	-	17124
-	-	-	-	-	-	-	-	-	-	17129
1	50	-	-	-	-	-	-	-	-	172
1	50	-	-	-	-	-	-	-	-	1721
1	50	-	-	-	-	-	-	-	-	17210
-	-	-	-	-	-	-	-	-	-	1722
-	-	-	-	-	-	-	-	-	-	17221
-	-	-	-	-	-	-	-	-	-	17222
-	-	-	-	-	-	-	-	-	-	17223
-	-	-	-	-	-	-	-	-	-	17229
-	-	-	-	-	-	-	-	-	-	179
-	-	-	-	-	-	-	-	-	-	1790
-	-	-	-	-	-	-	-	-	-	17901
-	-	-	-	-	-	-	-	-	-	17902

1. 산업세세분류별 총괄

단위 : 개, 명

산업분류 Industrial classification	합계 Total				조직형태별			
	사업체수 Establishments	종사자수 Workers			개인 Individual		회사법인 Corporation	
		계 Sum	남자 Male	여자 Female	사업체수 Estab.	종사자수 Workers	사업체수 Estab.	종사자수 Workers
17903 벽지 및 장판지 제조업	-	-	-	-	-	-	-	-
17909 그외 기타 종이 및 판지 제품 제조업	8	39	32	7	6	21	2	18
18 인쇄 및 기록매체 복제업	372	1,442	874	568	346	974	25	388
181 인쇄 및 인쇄관련 산업	364	1,411	851	560	341	969	22	362
1811 인쇄업	329	1,202	728	474	312	853	16	269
18111 경인쇄업	206	486	316	170	202	460	4	26
18112 스크린인쇄업	70	466	249	217	64	270	5	116
18119 기타인쇄업	53	250	163	87	46	123	7	127
1812 인쇄관련 산업	35	209	123	86	29	116	6	93
18121 제판 및 조판업	8	63	43	20	6	42	2	21
18122 제책업	19	115	69	46	15	43	4	72
18129 기타인쇄관련 산업	8	31	11	20	8	31	-	-
182 기록매체 복제업	8	31	23	8	5	5	3	26
1820 기록매체 복제업	8	31	23	8	5	5	3	26
18200 기록매체 복제업	8	31	23	8	5	5	3	26
19 코크스, 연탄 및 석유정제품 제조업	4	63	53	10	1	3	3	60
191 코크스 및 연탄 제조업	-	-	-	-	-	-	-	-
1910 코크스 및 연탄 제조업	-	-	-	-	-	-	-	-
19101 코크스 및 관련 제품 제조업	-	-	-	-	-	-	-	-
19102 연탄 및 기타 석탄 가공품 제조업	-	-	-	-	-	-	-	-
192 석유정제품 제조업	4	63	53	10	1	3	3	60
1921 원유정제처리업	-	-	-	-	-	-	-	-
19210 원유정제처리업	-	-	-	-	-	-	-	-
1922 석유정제물재처리업	4	63	53	10	1	3	3	60
19221 윤활유 및 그리스 제조업	4	63	53	10	1	3	3	60
19229 기타 석유정제물재처리업	-	-	-	-	-	-	-	-
20 화학물질 및 화학제품 제조업;의약품 제외	66	485	368	117	35	127	30	344
201 기초화학물질 제조업	10	164	144	20	2	14	8	150
2011 기초유기화학물질 제조업	2	3	3	-	1	1	1	2
20111 석유화학계기초화학물질 제조업	-	-	-	-	-	-	-	-
20112 천연수지 및 나무화학물질 제조업	1	1	1	-	1	1	-	-
20119 기타기초유기화학물질 제조업	1	2	2	-	-	-	1	2
2012 기초무기화학물질 제조업	8	161	141	20	1	13	7	148
20121 산업용가스 제조업	6	150	131	19	1	13	5	137
20129 기타기초무기화학물질 제조업	2	11	10	1	-	-	2	11
2013 무기안료, 염료, 유연제 및 기타착색제 제조업	-	-	-	-	-	-	-	-

1. Summary Tables by Industrial Sub-classes

Unit : In each, Person

Types of Legal Organizations				사업체구분별 Types of Establishments						산업분류 Industrial classification
회사외법인 Juridical Org.		비법인 Non Juridical		단독 Single Firm		공장, 지사 Factory, Branch		본사, 본점 Head Office		
사업체수 Estab.	종사자수 Workers	사업체수 Estab.	종사자수 Workers	사업체수 Estab.	종사자수 Workers	사업체수 Estab.	종사자수 Workers	사업체수 Estab.	종사자수 Workers	
-	-	-	-	-	-	-	-	-	-	17903
-	-	-	-	8	39	-	-	-	-	17909
1	80	-	-	364	1,291	5	122	3	29	18
1	80	-	-	358	1,282	4	116	2	13	181
1	80	-	-	324	1,095	3	94	2	13	1811
-	-	-	-	205	482	-	-	1	4	18111
1	80	-	-	68	375	2	91	-	-	18112
-	-	-	-	51	238	1	3	1	9	18119
-	-	-	-	34	187	1	22	-	-	1812
-	-	-	-	8	63	-	-	-	-	18121
-	-	-	-	18	93	1	22	-	-	18122
-	-	-	-	8	31	-	-	-	-	18129
-	-	-	-	6	9	1	6	1	16	182
-	-	-	-	6	9	1	6	1	16	1820
-	-	-	-	6	9	1	6	1	16	18200
-	-	-	-	3	13	-	-	1	50	19
-	-	-	-	-	-	-	-	-	-	191
-	-	-	-	-	-	-	-	-	-	1910
-	-	-	-	-	-	-	-	-	-	19101
-	-	-	-	-	-	-	-	-	-	19102
-	-	-	-	3	13	-	-	1	50	192
-	-	-	-	-	-	-	-	-	-	1921
-	-	-	-	-	-	-	-	-	-	19210
-	-	-	-	3	13	-	-	1	50	1922
-	-	-	-	3	13	-	-	1	50	19221
-	-	-	-	-	-	-	-	-	-	19229
1	14	-	-	61	344	4	131	1	10	20
-	-	-	-	7	87	2	67	1	10	201
-	-	-	-	2	3	-	-	-	-	2011
-	-	-	-	-	-	-	-	-	-	20111
-	-	-	-	1	1	-	-	-	-	20112
-	-	-	-	1	2	-	-	-	-	20119
-	-	-	-	5	84	2	67	1	10	2012
-	-	-	-	4	76	1	64	1	10	20121
-	-	-	-	1	8	1	3	-	-	20129
-	-	-	-	-	-	-	-	-	-	2013

1. 산업세세분류별 총괄

단위 : 개, 명

산업분류 Industrial Classification	종사자규모별 Size of Establishment							
	1 ~ 4명		5 ~ 9명		10 ~ 19명		20 ~ 49명	
	사업체수 Estab.	종사자수 Workers	사업체수 Estab.	종사자수 Workers	사업체수 Estab.	종사자수 Workers	사업체수 Estab.	종사자수 Workers
17903 벽지 및 장판지 제조업	-	-	-	-	-	-	-	-
17909 그외 기타 종이 및 판지 제품 제조업	4	7	3	21	1	11	-	-
18 인쇄 및 기록매체 복제업	301	572	45	301	15	199	10	290
181 인쇄 및 인쇄관련 산업	295	563	44	295	14	183	10	290
1811 인쇄업	272	503	38	261	11	135	7	223
18111 경인쇄업	189	345	13	85	4	56	-	-
18112 스크린인쇄업	44	91	15	105	6	69	4	121
18119 기타인쇄업	39	67	10	71	1	10	3	102
1812 인쇄관련 산업	23	60	6	34	3	48	3	67
18121 제판 및 조판업	5	15	-	-	3	48	-	-
18122 제책업	13	33	3	15	-	-	3	67
18129 기타인쇄관련 산업	5	12	3	19	-	-	-	-
182 기록매체 복제업	6	9	1	6	1	16	-	-
1820 기록매체 복제업	6	9	1	6	1	16	-	-
18200 기록매체 복제업	6	9	1	6	1	16	-	-
19 코크스, 연탄 및 석유정제품 제조업	2	5	1	8	-	-	-	-
191 코크스 및 연탄 제조업	-	-	-	-	-	-	-	-
1910 코크스 및 연탄 제조업	-	-	-	-	-	-	-	-
19101 코크스 및 관련제품 제조업	-	-	-	-	-	-	-	-
19102 연탄 및 기타 석탄 가공품 제조업	-	-	-	-	-	-	-	-
192 석유정제품 제조업	2	5	1	8	-	-	-	-
1921 원유정제처리업	-	-	-	-	-	-	-	-
19210 원유정제처리업	-	-	-	-	-	-	-	-
1922 석유정제물재처리업	2	5	1	8	-	-	-	-
19221 윤활유 및 그리스 제조업	2	5	1	8	-	-	-	-
19229 기타 석유정제물재처리업	-	-	-	-	-	-	-	-
20 화학물질 및 화학제품 제조업;의약품제외	39	73	14	100	8	112	3	86
201 기초화학물질 제조업	3	6	1	8	4	56	1	30
2011 기초유기화학물질 제조업	2	3	-	-	-	-	-	-
20111 석유화학계 기초화학물질 제조업	-	-	-	-	-	-	-	-
20112 천연수지 및 나무화학물질 제조업	1	1	-	-	-	-	-	-
20119 기타 기초유기화학물질 제조업	1	2	-	-	-	-	-	-
2012 기초무기화학물질 제조업	1	3	1	8	4	56	1	30
20121 산업용가스 제조업	-	-	-	-	4	56	1	30
20129 기타 기초무기화학물질 제조업	1	3	1	8	-	-	-	-
2013 무기안료, 염료, 유연제 및 기타착색제 제조업	-	-	-	-	-	-	-	-

1. Summary Tables by Industrial Sub-classes

Unit : In each, Person

종사자규모별 Size of Establishment										산업분류 Industrial classification
50 ~ 99명		100 ~ 299명		300 ~ 499명		500 ~ 999명		1000명 이상		
사업체수 Estab.	종사자수 Workers	사업체수 Estab.	종사자수 Workers	사업체수 Estab.	종사자수 Workers	사업체수 Estab.	종사자수 Workers	사업체수 Estab.	종사자수 Workers	
-	-	-	-	-	-	-	-	-	-	17903
-	-	-	-	-	-	-	-	-	-	17909
1	80	-	-	-	-	-	-	-	-	18
1	80	-	-	-	-	-	-	-	-	181
1	80	-	-	-	-	-	-	-	-	1811
-	-	-	-	-	-	-	-	-	-	18111
1	80	-	-	-	-	-	-	-	-	18112
-	-	-	-	-	-	-	-	-	-	18119
-	-	-	-	-	-	-	-	-	-	1812
-	-	-	-	-	-	-	-	-	-	18121
-	-	-	-	-	-	-	-	-	-	18122
-	-	-	-	-	-	-	-	-	-	18129
-	-	-	-	-	-	-	-	-	-	182
-	-	-	-	-	-	-	-	-	-	1820
-	-	-	-	-	-	-	-	-	-	18200
1	50	-	-	-	-	-	-	-	-	19
-	-	-	-	-	-	-	-	-	-	191
-	-	-	-	-	-	-	-	-	-	1910
-	-	-	-	-	-	-	-	-	-	19101
-	-	-	-	-	-	-	-	-	-	19102
1	50	-	-	-	-	-	-	-	-	192
-	-	-	-	-	-	-	-	-	-	1921
-	-	-	-	-	-	-	-	-	-	19210
1	50	-	-	-	-	-	-	-	-	1922
1	50	-	-	-	-	-	-	-	-	19221
-	-	-	-	-	-	-	-	-	-	19229
2	114	-	-	-	-	-	-	-	-	20
1	64	-	-	-	-	-	-	-	-	201
-	-	-	-	-	-	-	-	-	-	2011
-	-	-	-	-	-	-	-	-	-	20111
-	-	-	-	-	-	-	-	-	-	20112
-	-	-	-	-	-	-	-	-	-	20119
1	64	-	-	-	-	-	-	-	-	2012
1	64	-	-	-	-	-	-	-	-	20121
-	-	-	-	-	-	-	-	-	-	20129
-	-	-	-	-	-	-	-	-	-	2013

1. 산업세세분류별 총괄

단위 : 개, 명

산업분류 Industrial classification	합계 Total				조직형태별			
	사업체수 Establishments	종사자수 Workers			개인 Individual		회사법인 Corporation	
		계 Sum	남자 Male	여자 Female	사업체수 Estab.	종사자수 Workers	사업체수 Estab.	종사자수 Workers
20131 무기안료 및 기타금속산화물 제조업	-	-	-	-	-	-	-	-
20132 합성염료, 유연제 및 기타착색제 제조업	-	-	-	-	-	-	-	-
202 비료 및 질소화합물 제조업	5	27	17	10	3	11	2	16
2020 비료 및 질소화합물 제조업	5	27	17	10	3	11	2	16
20201 질소, 인산 및 칼리질 비료 제조업	-	-	-	-	-	-	-	-
20202 복합 비료 제조업	1	1	-	1	-	-	1	1
20209 기타 비료 및 질소화합물 제조업	4	26	17	9	3	11	1	15
203 합성고무 및 플라스틱물질 제조업	17	111	84	27	11	30	6	81
2030 합성고무 및 플라스틱물질 제조업	17	111	84	27	11	30	6	81
20301 합성고무 제조업	1	8	5	3	-	-	1	8
20302 합성수지 및 기타플라스틱물질 제조업	9	87	65	22	5	15	4	72
20303 가공 및 재생 플라스틱원료 생산업	7	16	14	2	6	15	1	1
204 기타 화학제품 제조업	33	177	120	57	18	66	14	97
2041 살충제 및 기타 농약 제조업	3	13	10	3	-	-	3	13
20411 가정용 살균 및 살충제 제조업	2	10	8	2	-	-	2	10
20412 농약 제조업	1	3	2	1	-	-	1	3
2042 잉크, 페인트, 코팅제 및 유사제품 제조업	4	44	32	12	1	4	3	40
20421 일반용 도료 및 관련제품 제조업	4	44	32	12	1	4	3	40
20422 영업용 유약 및 관련제품 제조업	-	-	-	-	-	-	-	-
20423 인쇄 잉크 제조업	-	-	-	-	-	-	-	-
20424 회화용 물감 제조업	-	-	-	-	-	-	-	-
2043 세제, 화장품 및 광택제 제조업	16	45	16	29	12	15	3	16
20431 계면활성제 제조업	-	-	-	-	-	-	-	-
20432 치약, 비누 및 기타 세제 제조업	10	24	7	17	9	10	-	-
20433 화장품 제조업	5	19	9	10	2	3	3	16
20434 표면광택제 및 실내가향제 제조업	1	2	-	2	1	2	-	-
2049 그외기타 화학제품 제조업	10	75	62	13	5	47	5	28
20491 사진용 화학제품 및 감광재료 제조업	1	5	3	2	1	5	-	-
20492 가공 및 정제업 제조업	1	8	6	2	-	-	1	8
20493 접착제 및 젤라틴 제조업	-	-	-	-	-	-	-	-
20494 화약 및 불꽃제품 제조업	1	8	8	-	-	-	1	8
20499 그외기타분류안된 화학제품 제조업	7	54	45	9	4	42	3	12
205 화학섬유 제조업	1	6	3	3	1	6	-	-
2050 화학섬유 제조업	1	6	3	3	1	6	-	-
20501 합성섬유 제조업	-	-	-	-	-	-	-	-
20502 재생섬유 제조업	1	6	3	3	1	6	-	-
21 의료용물질 및 의약품 제조업	3	10	6	4	2	6	1	4
211 기초의약품질 및 생물학적제제 제조업	-	-	-	-	-	-	-	-
2110 기초의약품질 및 생물학적제제 제조업	-	-	-	-	-	-	-	-

1. Summary Tables by Industrial Sub-classes

Unit : In each, Person

Types of Legal Organizations				사업체구분별 Types of Establishments						산업분류 Industrial classification
회사외법인 Juridical Org.		비법인 Non Juridical		단독 Single Firm		공장, 지사 Factory, Branch		본사, 본점 Head Office		
사업체수 Estab.	종사자수 Workers	사업체수 Estab.	종사자수 Workers	사업체수 Estab.	종사자수 Workers	사업체수 Estab.	종사자수 Workers	사업체수 Estab.	종사자수 Workers	
-	-	-	-	-	-	-	-	-	-	20131
-	-	-	-	-	-	-	-	-	-	20132
-	-	-	-	5	27	-	-	-	-	202
-	-	-	-	5	27	-	-	-	-	2020
-	-	-	-	-	-	-	-	-	-	20201
-	-	-	-	1	1	-	-	-	-	20202
-	-	-	-	4	26	-	-	-	-	20209
-	-	-	-	16	61	1	50	-	-	203
-	-	-	-	16	61	1	50	-	-	2030
-	-	-	-	1	8	-	-	-	-	20301
-	-	-	-	8	37	1	50	-	-	20302
-	-	-	-	7	16	-	-	-	-	20303
1	14	-	-	32	163	1	14	-	-	204
-	-	-	-	3	13	-	-	-	-	2041
-	-	-	-	2	10	-	-	-	-	20411
-	-	-	-	1	3	-	-	-	-	20412
-	-	-	-	4	44	-	-	-	-	2042
-	-	-	-	4	44	-	-	-	-	20421
-	-	-	-	-	-	-	-	-	-	20422
-	-	-	-	-	-	-	-	-	-	20423
-	-	-	-	-	-	-	-	-	-	20424
1	14	-	-	15	31	1	14	-	-	2043
-	-	-	-	-	-	-	-	-	-	20431
1	14	-	-	9	10	1	14	-	-	20432
-	-	-	-	5	19	-	-	-	-	20433
-	-	-	-	1	2	-	-	-	-	20434
-	-	-	-	10	75	-	-	-	-	2049
-	-	-	-	1	5	-	-	-	-	20491
-	-	-	-	1	8	-	-	-	-	20492
-	-	-	-	-	-	-	-	-	-	20493
-	-	-	-	1	8	-	-	-	-	20494
-	-	-	-	7	54	-	-	-	-	20499
-	-	-	-	1	6	-	-	-	-	205
-	-	-	-	1	6	-	-	-	-	2050
-	-	-	-	-	-	-	-	-	-	20501
-	-	-	-	1	6	-	-	-	-	20502
-	-	-	-	3	10	-	-	-	-	21
-	-	-	-	-	-	-	-	-	-	211
-	-	-	-	-	-	-	-	-	-	2110

1. 산업세세분류별 총괄

단위 : 개, 명

산업분류 Industrial Classification	종사자규모별 Size of Establishment							
	1 ~ 4명		5 ~ 9명		10 ~ 19명		20 ~ 49명	
	사업체수 Estab.	종사자수 Workers	사업체수 Estab.	종사자수 Workers	사업체수 Estab.	종사자수 Workers	사업체수 Estab.	종사자수 Workers
20131 무기안료 및 기타금속산화물 제조업	-	-	-	-	-	-	-	-
20132 합성염료, 유연제 및 기타착색제 제조업	-	-	-	-	-	-	-	-
202 비료 및 질소화합물 제조업	3	5	1	7	1	15	-	-
2020 비료 및 질소화합물 제조업	3	5	1	7	1	15	-	-
20201 질소, 인산 및 칼리질 비료 제조업	-	-	-	-	-	-	-	-
20202 복합 비료 제조업	1	1	-	-	-	-	-	-
20209 기타 비료 및 질소화합물 제조업	2	4	1	7	1	15	-	-
203 합성고무 및 플라스틱 물질 제조업	11	19	4	30	1	12	-	-
2030 합성고무 및 플라스틱 물질 제조업	11	19	4	30	1	12	-	-
20301 합성고무 제조업	-	-	1	8	-	-	-	-
20302 합성수지 및 기타 플라스틱 물질 제조업	5	9	2	16	1	12	-	-
20303 가공 및 재생 플라스틱 원료 생산업	6	10	1	6	-	-	-	-
204 기타 화학 제품 제조업	22	43	7	49	2	29	2	56
2041 살충제 및 기타 농약 제조업	2	4	1	9	-	-	-	-
20411 가정용 살균 및 살충제 제조업	1	1	1	9	-	-	-	-
20412 농약 제조업	1	3	-	-	-	-	-	-
2042 잉크, 페인트, 코팅제 및 유사제품 제조업	2	7	-	-	1	15	1	22
20421 일반용 도료 및 관련 제품 제조업	2	7	-	-	1	15	1	22
20422 영업용 유약 및 관련 제품 제조업	-	-	-	-	-	-	-	-
20423 인쇄 잉크 제조업	-	-	-	-	-	-	-	-
20424 회화용 물감 제조업	-	-	-	-	-	-	-	-
2043 세제, 화장품 및 광택제 제조업	13	18	2	13	1	14	-	-
20431 계면활성제 제조업	-	-	-	-	-	-	-	-
20432 치약, 비누 및 기타 세제 제조업	9	10	-	-	1	14	-	-
20433 화장품 제조업	3	6	2	13	-	-	-	-
20434 표면광택제 및 실내가향제 제조업	1	2	-	-	-	-	-	-
2049 그외 기타 화학 제품 제조업	5	14	4	27	-	-	1	34
20491 사진용 화학제품 및 감광재료 제조업	-	-	1	5	-	-	-	-
20492 가공 및 정제업 제조업	-	-	1	8	-	-	-	-
20493 접착제 및 젤라틴 제조업	-	-	-	-	-	-	-	-
20494 화약 및 불꽃 제품 제조업	-	-	1	8	-	-	-	-
20499 그외 기타 분류안된 화학제품 제조업	5	14	1	6	-	-	1	34
205 화학섬유 제조업	-	-	1	6	-	-	-	-
2050 화학섬유 제조업	-	-	1	6	-	-	-	-
20501 합성섬유 제조업	-	-	-	-	-	-	-	-
20502 재생섬유 제조업	-	-	1	6	-	-	-	-
21 의료용 물질 및 의약품 제조업	3	10	-	-	-	-	-	-
211 기초의약품질 및 생물학적 제제 제조업	-	-	-	-	-	-	-	-
2110 기초의약품질 및 생물학적 제제 제조업	-	-	-	-	-	-	-	-

1. Summary Tables by Industrial Sub-classes

Unit : In each, Person

종사자규모별 Size of Establishment										산업분류 Industrial classification
50 ~ 99명		100 ~ 299명		300 ~ 499명		500 ~ 999명		1000명 이상		
사업체수 Estab.	종사자수 Workers	사업체수 Estab.	종사자수 Workers	사업체수 Estab.	종사자수 Workers	사업체수 Estab.	종사자수 Workers	사업체수 Estab.	종사자수 Workers	
-	-	-	-	-	-	-	-	-	-	20131
-	-	-	-	-	-	-	-	-	-	20132
-	-	-	-	-	-	-	-	-	-	202
-	-	-	-	-	-	-	-	-	-	2020
-	-	-	-	-	-	-	-	-	-	20201
-	-	-	-	-	-	-	-	-	-	20202
-	-	-	-	-	-	-	-	-	-	20209
1	50	-	-	-	-	-	-	-	-	203
1	50	-	-	-	-	-	-	-	-	2030
-	-	-	-	-	-	-	-	-	-	20301
1	50	-	-	-	-	-	-	-	-	20302
-	-	-	-	-	-	-	-	-	-	20303
-	-	-	-	-	-	-	-	-	-	204
-	-	-	-	-	-	-	-	-	-	2041
-	-	-	-	-	-	-	-	-	-	20411
-	-	-	-	-	-	-	-	-	-	20412
-	-	-	-	-	-	-	-	-	-	2042
-	-	-	-	-	-	-	-	-	-	20421
-	-	-	-	-	-	-	-	-	-	20422
-	-	-	-	-	-	-	-	-	-	20423
-	-	-	-	-	-	-	-	-	-	20424
-	-	-	-	-	-	-	-	-	-	2043
-	-	-	-	-	-	-	-	-	-	20431
-	-	-	-	-	-	-	-	-	-	20432
-	-	-	-	-	-	-	-	-	-	20433
-	-	-	-	-	-	-	-	-	-	20434
-	-	-	-	-	-	-	-	-	-	2049
-	-	-	-	-	-	-	-	-	-	20491
-	-	-	-	-	-	-	-	-	-	20492
-	-	-	-	-	-	-	-	-	-	20493
-	-	-	-	-	-	-	-	-	-	20494
-	-	-	-	-	-	-	-	-	-	20499
-	-	-	-	-	-	-	-	-	-	205
-	-	-	-	-	-	-	-	-	-	2050
-	-	-	-	-	-	-	-	-	-	20501
-	-	-	-	-	-	-	-	-	-	20502
-	-	-	-	-	-	-	-	-	-	21
-	-	-	-	-	-	-	-	-	-	211
-	-	-	-	-	-	-	-	-	-	2110

1. 산업세세분류별 총괄

단위 : 개, 명

산업분류 Industrial classification	합계 Total				조직형태별			
	사업체수 Establishments	종사자수 Workers			개인 Individual		회사법인 Corporation	
		계 Sum	남자 Male	여자 Female	사업체수 Estab.	종사자수 Workers	사업체수 Estab.	종사자수 Workers
21101 의약품 화합물 및 향생물질 제조업	-	-	-	-	-	-	-	-
21102 생물학적 제제 제조업	-	-	-	-	-	-	-	-
212 의약품 제조업	1	3	2	1	3	-	-	
2121 완제의약품 제조업	-	-	-	-	-	-	-	
21210 완제의약품 제조업	-	-	-	-	-	-	-	
2122 한의약품 제조업	1	3	2	1	3	-	-	
21220 한의약품 제조업	1	3	2	1	3	-	-	
2123 동물용의약품 제조업	-	-	-	-	-	-	-	
21230 동물용의약품 제조업	-	-	-	-	-	-	-	
213 의약품 및 기타의약품관련제품 제조업	2	7	4	3	3	1	4	
2130 의약품 및 기타의약품관련제품 제조업	2	7	4	3	3	1	4	
21300 의약품 및 기타의약품관련제품 제조업	2	7	4	3	3	1	4	
22 고무제품 및 플라스틱제품 제조업	225	3,125	1,874	1,251	154	768	70	2,353
221 고무제품 제조업	17	262	175	87	9	39	8	223
2211 고무타이어 및 튜브 생산업	-	-	-	-	-	-	-	
22111 타이어 및 튜브 제조업	-	-	-	-	-	-	-	
22112 타이어 재생업	-	-	-	-	-	-	-	
2219 기타고무제품 제조업	17	262	175	87	9	39	8	223
22191 산업용 비경화고무제품 제조업	12	156	99	57	8	37	4	119
22192 고무의류 및 기타 위생용 고무제품 제조업	-	-	-	-	-	-	-	
22199 그외기타고무제품 제조업	5	106	76	30	1	2	4	104
222 플라스틱제품 제조업	208	2,863	1,699	1,164	145	729	62	2,130
2221 1차플라스틱제품 제조업	19	141	85	56	14	54	5	87
22211 플라스틱선, 봉, 관 및 호스 제조업	8	41	28	13	7	32	1	9
22212 플라스틱 필름, 시트 및 판 제조업	11	100	57	43	7	22	4	78
22213 플라스틱 합성 피혁 제조업	-	-	-	-	-	-	-	
2222 건축용 플라스틱제품 제조업	31	294	246	48	21	93	10	201
22221 벽 및 바닥 피복용 플라스틱제품 제조업	1	4	4	-	1	4	-	
22222 저장용 및 위생용 플라스틱제품 제조업	4	20	18	2	3	17	1	3
22223 플라스틱 창호 제조업	21	245	207	38	13	66	8	179
22229 기타 건축용 플라스틱 조립제품 제조업	5	25	17	8	4	6	1	19
2223 포장용 플라스틱제품 제조업	35	299	158	141	28	128	7	171
22231 플라스틱 포대, 봉투 및 유사제품 제조업	17	54	28	26	14	42	3	12
22232 포장용 플라스틱 성형용기 제조업	18	245	130	115	14	86	4	159
2224 기계장비 조립용 플라스틱제품 제조업	100	1,772	998	774	64	376	36	1,396
22240 기계장비 조립용 플라스틱제품 제조업	100	1,772	998	774	64	376	36	1,396
2225 플라스틱 발포성형제품 제조업	8	256	155	101	6	19	2	237

1. Summary Tables by Industrial Sub-classes

Unit : In each, Person

Types of Legal Organizations				사업체구분별 Types of Establishments						산업분류 Industrial classification
회사외법인 Juridical Org.		비법인 Non Juridical		단독 Single Firm		공장, 지사 Factory, Branch		본사, 본점 Head Office		
사업체수 Estab.	종사자수 Workers	사업체수 Estab.	종사자수 Workers	사업체수 Estab.	종사자수 Workers	사업체수 Estab.	종사자수 Workers	사업체수 Estab.	종사자수 Workers	
-	-	-	-	-	-	-	-	-	-	21101
-	-	-	-	-	-	-	-	-	-	21102
-	-	-	-	1	3	-	-	-	-	212
-	-	-	-	-	-	-	-	-	-	2121
-	-	-	-	-	-	-	-	-	-	21210
-	-	-	-	1	3	-	-	-	-	2122
-	-	-	-	1	3	-	-	-	-	21220
-	-	-	-	-	-	-	-	-	-	2123
-	-	-	-	-	-	-	-	-	-	21230
-	-	-	-	2	7	-	-	-	-	213
-	-	-	-	2	7	-	-	-	-	2130
-	-	-	-	2	7	-	-	-	-	21300
1	4	-	-	211	2,308	8	178	6	639	22
-	-	-	-	15	204	1	3	1	55	221
-	-	-	-	-	-	-	-	-	-	2211
-	-	-	-	-	-	-	-	-	-	22111
-	-	-	-	-	-	-	-	-	-	22112
-	-	-	-	15	204	1	3	1	55	2219
-	-	-	-	12	156	-	-	-	-	22191
-	-	-	-	-	-	-	-	-	-	22192
-	-	-	-	3	48	1	3	1	55	22199
1	4	-	-	196	2,104	7	175	5	584	222
-	-	-	-	18	139	1	2	-	-	2221
-	-	-	-	8	41	-	-	-	-	22211
-	-	-	-	10	98	1	2	-	-	22212
-	-	-	-	-	-	-	-	-	-	22213
-	-	-	-	29	247	2	47	-	-	2222
-	-	-	-	1	4	-	-	-	-	22221
-	-	-	-	4	20	-	-	-	-	22222
-	-	-	-	19	198	2	47	-	-	22223
-	-	-	-	5	25	-	-	-	-	22229
-	-	-	-	33	153	-	-	2	146	2223
-	-	-	-	17	54	-	-	-	-	22231
-	-	-	-	16	99	-	-	2	146	22232
-	-	-	-	95	1,216	2	118	3	438	2224
-	-	-	-	95	1,216	2	118	3	438	22240
-	-	-	-	8	256	-	-	-	-	2225

1. 산업세세분류별 총괄

단위 : 개, 명

산업분류 Industrial Classification	종사자규모별 Size of Establishment							
	1 ~ 4명		5 ~ 9명		10 ~ 19명		20 ~ 49명	
	사업체수 Estab.	종사자수 Workers	사업체수 Estab.	종사자수 Workers	사업체수 Estab.	종사자수 Workers	사업체수 Estab.	종사자수 Workers
21101 의 약 용 화 합 물 및 항 생 물 질 제 조 업	-	-	-	-	-	-	-	-
21102 생 물 학 적 제 제 제 조 업	-	-	-	-	-	-	-	-
212 의 약 품 제 조 업	1	3	-	-	-	-	-	-
2121 완 제 의 약 품 제 조 업	-	-	-	-	-	-	-	-
21210 완 제 의 약 품 제 조 업	-	-	-	-	-	-	-	-
2122 한 의 약 품 제 조 업	1	3	-	-	-	-	-	-
21220 한 의 약 품 제 조 업	1	3	-	-	-	-	-	-
2123 동 물 용 의 약 품 제 조 업	-	-	-	-	-	-	-	-
21230 동 물 용 의 약 품 제 조 업	-	-	-	-	-	-	-	-
213 의 료 용 품 및 기타 의 약 관 련 제 품 제 조 업	2	7	-	-	-	-	-	-
2130 의 료 용 품 및 기타 의 약 관 련 제 품 제 조 업	2	7	-	-	-	-	-	-
21300 의 료 용 품 및 기타 의 약 관 련 제 품 제 조 업	2	7	-	-	-	-	-	-
22 고 무 제 품 및 플 라 스틱 제 품 제 조 업	108	243	62	423	17	210	24	713
221 고 무 제 품 제 조 업	9	20	4	29	-	-	1	44
2211 고 무 타 이 어 및 튜 브 생 산 업	-	-	-	-	-	-	-	-
22111 타 이 어 및 튜 브 제 조 업	-	-	-	-	-	-	-	-
22112 타 이 어 재 생 업	-	-	-	-	-	-	-	-
2219 기 타 고 무 제 품 제 조 업	9	20	4	29	-	-	1	44
22191 산 업 용 비 경 화 고 무 제 품 제 조 업	6	13	4	29	-	-	-	-
22192 고 무 의 류 및 기타 위 생 용 고 무 제 품 제 조 업	-	-	-	-	-	-	-	-
22199 그 외 기 타 고 무 제 품 제 조 업	3	7	-	-	-	-	1	44
222 플 라 스틱 제 품 제 조 업	99	223	58	394	17	210	23	669
2221 1 차 플 라 스틱 제 품 제 조 업	11	25	5	40	-	-	3	76
22211 플 라 스틱 선, 봉, 관 및 호 스 제 조 업	4	8	4	33	-	-	-	-
22212 플 라 스틱 필 림, 시 트 및 판 제 조 업	7	17	1	7	-	-	3	76
22213 플 라 스틱 합 성 피 혁 제 조 업	-	-	-	-	-	-	-	-
2222 건 축 용 플 라 스틱 제 품 제 조 업	13	34	11	74	2	33	5	153
22221 벽 및 바닥 피 복 용 플 라 스틱 제 품 제 조 업	1	4	-	-	-	-	-	-
22222 저 장 용 및 위 생 용 플 라 스틱 제 품 제 조 업	2	7	2	13	-	-	-	-
22223 플 라 스틱 창 호 제 조 업	6	17	9	61	1	14	5	153
22229 기 타 건 축 용 플 라 스틱 조 립 제 품 제 조 업	4	6	-	-	1	19	-	-
2223 포 장 용 플 라 스틱 제 품 제 조 업	22	60	9	60	1	11	2	64
22231 플 라 스틱 포 대, 봉 투 및 유 사 제 품 제 조 업	13	29	4	25	-	-	-	-
22232 포 장 용 플 라 스틱 성 형 용 기 제 조 업	9	31	5	35	1	11	2	64
2224 기 계 장 비 조 립 용 플 라 스틱 제 품 제 조 업	42	78	25	173	13	153	12	342
22240 기 계 장 비 조 립 용 플 라 스틱 제 품 제 조 업	42	78	25	173	13	153	12	342
2225 플 라 스틱 발 포 성 형 제 품 제 조 업	3	4	3	15	-	-	-	-

1. Summary Tables by Industrial Sub-classes

Unit : In each, Person

종사자규모별 Size of Establishment										산업분류 Industrial classification
50 ~ 99명		100 ~ 299명		300 ~ 499명		500 ~ 999명		1000명 이상		
사업체수 Estab.	종사자수 Workers	사업체수 Estab.	종사자수 Workers	사업체수 Estab.	종사자수 Workers	사업체수 Estab.	종사자수 Workers	사업체수 Estab.	종사자수 Workers	
-	-	-	-	-	-	-	-	-	-	21101
-	-	-	-	-	-	-	-	-	-	21102
-	-	-	-	-	-	-	-	-	-	212
-	-	-	-	-	-	-	-	-	-	2121
-	-	-	-	-	-	-	-	-	-	21210
-	-	-	-	-	-	-	-	-	-	2122
-	-	-	-	-	-	-	-	-	-	21220
-	-	-	-	-	-	-	-	-	-	2123
-	-	-	-	-	-	-	-	-	-	21230
-	-	-	-	-	-	-	-	-	-	213
-	-	-	-	-	-	-	-	-	-	2130
-	-	-	-	-	-	-	-	-	-	21300
9	620	5	916	-	-	-	-	-	-	22
3	169	-	-	-	-	-	-	-	-	221
-	-	-	-	-	-	-	-	-	-	2211
-	-	-	-	-	-	-	-	-	-	22111
-	-	-	-	-	-	-	-	-	-	22112
3	169	-	-	-	-	-	-	-	-	2219
2	114	-	-	-	-	-	-	-	-	22191
-	-	-	-	-	-	-	-	-	-	22192
1	55	-	-	-	-	-	-	-	-	22199
6	451	5	916	-	-	-	-	-	-	222
-	-	-	-	-	-	-	-	-	-	2221
-	-	-	-	-	-	-	-	-	-	22211
-	-	-	-	-	-	-	-	-	-	22212
-	-	-	-	-	-	-	-	-	-	22213
-	-	-	-	-	-	-	-	-	-	2222
-	-	-	-	-	-	-	-	-	-	22221
-	-	-	-	-	-	-	-	-	-	22222
-	-	-	-	-	-	-	-	-	-	22223
-	-	-	-	-	-	-	-	-	-	22229
-	-	1	104	-	-	-	-	-	-	2223
-	-	-	-	-	-	-	-	-	-	22231
-	-	1	104	-	-	-	-	-	-	22232
5	355	3	671	-	-	-	-	-	-	2224
5	355	3	671	-	-	-	-	-	-	22240
1	96	1	141	-	-	-	-	-	-	2225

1. 산업세세분류별 총괄

단위 : 개, 명

산업분류 Industrial classification	합계 Total				조직형태별			
	사업체수 Establishments	종사자수 Workers			개인 Individual		회사법인 Corporation	
		계 Sum	남자 Male	여자 Female	사업체수 Estab.	종사자수 Workers	사업체수 Estab.	종사자수 Workers
22250 플라스틱 발포성형제품제조업	8	256	155	101	6	19	2	237
2229 기타 플라스틱 제품 제조업	15	101	57	44	12	59	2	38
22291 플라스틱 적층, 도포 및 기타 표면처리 제품 제조업	8	77	46	31	6	39	1	34
22299 그 외 기타 플라스틱 제품 제조업	7	24	11	13	6	20	1	4
23 비금속 광물 제품 제조업	97	1,191	994	197	66	214	31	977
231 유리 및 유리 제품 제조업	23	123	95	28	18	42	5	81
2311 판 유리 제조업	-	-	-	-	-	-	-	-
23110 판 유리 제조업	-	-	-	-	-	-	-	-
2312 산업용 유리 및 판유리가공품 제조업	20	118	91	27	15	37	5	81
23121 유리섬유 및 광학용 유리 제조업	1	25	14	11	-	-	1	25
23122 판유리가공품 제조업	19	93	77	16	15	37	4	56
23129 기타 산업용 유리 제품 제조업	-	-	-	-	-	-	-	-
2319 기타 유리 제품 제조업	3	5	4	1	3	5	-	-
23191 가정용 유리 제품 제조업	1	1	1	-	1	1	-	-
23192 포장용 유리용기 제조업	1	2	2	-	1	2	-	-
23199 그 외 기타 유리 제품 제조업	1	2	1	1	1	2	-	-
232 도자기 및 기타 요업 제품 제조업	32	549	445	104	24	92	8	457
2321 일반도자기 제조업	24	380	289	91	21	36	3	344
23211 가정용 및 장식용 도자기 제조업	16	21	9	12	16	21	-	-
23212 위생용 도자기 제조업	2	268	227	41	1	1	1	267
23213 산업용 도자기 제조업	5	70	34	36	4	14	1	56
23219 기타 일반도자기 제조업	1	21	19	2	-	-	1	21
2322 내화요업 제품 제조업	6	162	150	12	3	56	3	106
23221 구조용 정형내화 제품 제조업	4	114	108	6	2	45	2	69
23229 기타 내화요업 제품 제조업	2	48	42	6	1	11	1	37
2323 구조용 비내화요업 제품 제조업	2	7	6	1	-	-	2	7
23231 점토벽돌, 블록 및 유사 비내화요업제품 제조업	2	7	6	1	-	-	2	7
23232 타일 및 유사 비내화요업제품 제조업	-	-	-	-	-	-	-	-
23239 기타 구조용 비내화요업제품 제조업	-	-	-	-	-	-	-	-
233 시멘트, 석회, 플라스터 및 그 제품 제조업	15	325	291	34	5	15	10	310
2331 시멘트, 석회 및 플라스터 제조업	-	-	-	-	-	-	-	-
23311 시멘트 제조업	-	-	-	-	-	-	-	-
23312 석회 및 플라스터 제조업	-	-	-	-	-	-	-	-
2332 콘크리트, 시멘트 및 플라스터 제품 제조업	15	325	291	34	5	15	10	310
23321 비내화 모르타르 제조업	-	-	-	-	-	-	-	-
23322 레미콘 제조업	10	192	165	27	1	5	9	187
23323 플라스터 제품 제조업	2	4	3	1	2	4	-	-
23324 섬유시멘트 제품 제조업	-	-	-	-	-	-	-	-
23325 콘크리트 타일, 기와, 벽돌 및 블록 제조업	2	6	4	2	2	6	-	-
23326 콘크리트관 및 기타 구조용 콘크리트제품 제조업	1	123	119	4	-	-	1	123

1. Summary Tables by Industrial Sub-classes

Unit : In each, Person

Types of Legal Organizations				사업체구분별 Types of Establishments						산업분류 Industrial classification
회사외법인 Juridical Org.		비법인 Non Juridical		단독 Single Firm		공장, 지사 Factory, Branch		본사, 본점 Head Office		
사업체수 Estab.	종사자수 Workers	사업체수 Estab.	종사자수 Workers	사업체수 Estab.	종사자수 Workers	사업체수 Estab.	종사자수 Workers	사업체수 Estab.	종사자수 Workers	
-	-	-	-	8	256	-	-	-	-	22250
1	4	-	-	13	93	2	8	-	-	2229
1	4	-	-	7	73	1	4	-	-	22291
-	-	-	-	6	20	1	4	-	-	22299
-	-	-	-	86	669	9	464	2	58	23
-	-	-	-	22	114	1	9	-	-	231
-	-	-	-	-	-	-	-	-	-	2311
-	-	-	-	-	-	-	-	-	-	23110
-	-	-	-	19	109	1	9	-	-	2312
-	-	-	-	1	25	-	-	-	-	23121
-	-	-	-	18	84	1	9	-	-	23122
-	-	-	-	-	-	-	-	-	-	23129
-	-	-	-	3	5	-	-	-	-	2319
-	-	-	-	1	1	-	-	-	-	23191
-	-	-	-	1	2	-	-	-	-	23192
-	-	-	-	1	2	-	-	-	-	23199
-	-	-	-	28	215	2	276	2	58	232
-	-	-	-	22	92	1	267	1	21	2321
-	-	-	-	16	21	-	-	-	-	23211
-	-	-	-	1	1	1	267	-	-	23212
-	-	-	-	5	70	-	-	-	-	23213
-	-	-	-	-	-	-	-	1	21	23219
-	-	-	-	4	116	1	9	1	37	2322
-	-	-	-	3	105	1	9	-	-	23221
-	-	-	-	1	11	-	-	1	37	23229
-	-	-	-	2	7	-	-	-	-	2323
-	-	-	-	2	7	-	-	-	-	23231
-	-	-	-	-	-	-	-	-	-	23232
-	-	-	-	-	-	-	-	-	-	23239
-	-	-	-	10	155	5	170	-	-	233
-	-	-	-	-	-	-	-	-	-	2331
-	-	-	-	-	-	-	-	-	-	23311
-	-	-	-	-	-	-	-	-	-	23312
-	-	-	-	10	155	5	170	-	-	2332
-	-	-	-	-	-	-	-	-	-	23321
-	-	-	-	6	145	4	47	-	-	23322
-	-	-	-	2	4	-	-	-	-	23323
-	-	-	-	-	-	-	-	-	-	23324
-	-	-	-	2	6	-	-	-	-	23325
-	-	-	-	-	-	1	123	-	-	23326

1. 산업세세분류별 총괄

단위 : 개, 명

산업분류 Industrial Classification	종사자규모별 Size of Establishment							
	1 ~ 4명		5 ~ 9명		10 ~ 19명		20 ~ 49명	
	사업체수 Estab.	종사자수 Workers	사업체수 Estab.	종사자수 Workers	사업체수 Estab.	종사자수 Workers	사업체수 Estab.	종사자수 Workers
22250 플라스틱 발포 성형 제품 제조업	3	4	3	15	-	-	-	-
2229 기타 플라스틱 제품 제조업	8	22	5	32	1	13	1	34
22291 플라스틱 적층, 도포 및 기타 표면처리 제품 제조업	3	10	3	20	1	13	1	34
22299 그 외 기타 플라스틱 제품 제조업	5	12	2	12	-	-	-	-
23 비금속 광물 제품 제조업	56	94	14	100	11	143	12	348
231 유리 및 유리 제품 제조업	18	36	2	18	1	11	2	58
2311 판 유리 제조업	-	-	-	-	-	-	-	-
23110 판 유리 제조업	-	-	-	-	-	-	-	-
2312 산업용 유리 및 판유리가공품 제조업	15	31	2	18	1	11	2	58
23121 유리섬유 및 광학용 유리 제조업	-	-	-	-	-	-	1	25
23122 판유리가공품 제조업	15	31	2	18	1	11	1	33
23129 기타 산업용 유리 제품 제조업	-	-	-	-	-	-	-	-
2319 기타 유리 제품 제조업	3	5	-	-	-	-	-	-
23191 가정용 유리 제품 제조업	1	1	-	-	-	-	-	-
23192 포장용 유리용기 제조업	1	2	-	-	-	-	-	-
23199 그 외 기타 유리 제품 제조업	1	2	-	-	-	-	-	-
232 도자기 및 기타 요업 제품 제조업	20	25	4	27	2	28	3	86
2321 일반도자기 제조업	19	24	2	12	-	-	1	21
23211 가정용 및 장식용 도자기 제조업	16	21	-	-	-	-	-	-
23212 위생용 도자기 제조업	1	1	-	-	-	-	-	-
23213 산업용 도자기 제조업	2	2	2	12	-	-	-	-
23219 기타 일반도자기 제조업	-	-	-	-	-	-	1	21
2322 내화요업 제품 제조업	-	-	1	9	2	28	2	65
23221 구조용 정형내화 제품 제조업	-	-	1	9	1	17	1	28
23229 기타 내화요업 제품 제조업	-	-	-	-	1	11	1	37
2323 구조용 비내화요업 제품 제조업	1	1	1	6	-	-	-	-
23231 점토벽돌, 블록 및 유사 비내화요업제품 제조업	1	1	1	6	-	-	-	-
23232 타일 및 유사 비내화요업제품 제조업	-	-	-	-	-	-	-	-
23239 기타 구조용 비내화요업제품 제조업	-	-	-	-	-	-	-	-
233 시멘트, 석회, 플라스터 및 그 제품 제조업	3	5	3	17	3	40	5	140
2331 시멘트, 석회 및 플라스터 제조업	-	-	-	-	-	-	-	-
23311 시멘트 제조업	-	-	-	-	-	-	-	-
23312 석회 및 플라스터 제조업	-	-	-	-	-	-	-	-
2332 콘크리트, 시멘트 및 플라스터 제품 제조업	3	5	3	17	3	40	5	140
23321 비내화 모르타르 제조업	-	-	-	-	-	-	-	-
23322 레미콘 제조업	-	-	2	12	3	40	5	140
23323 플라스터 제품 제조업	2	4	-	-	-	-	-	-
23324 섬유시멘트 제품 제조업	-	-	-	-	-	-	-	-
23325 콘크리트 타일, 기와, 벽돌 및 블록 제조업	1	1	1	5	-	-	-	-
23326 콘크리트관 및 기타 구조용 콘크리트제품 제조업	-	-	-	-	-	-	-	-

1. Summary Tables by Industrial Sub-classes

Unit : In each, Person

종사자규모별 Size of Establishment										산업분류 Industrial classification
50 ~ 99명		100 ~ 299명		300 ~ 499명		500 ~ 999명		1000명 이상		
사업체수 Estab.	종사자수 Workers	사업체수 Estab.	종사자수 Workers	사업체수 Estab.	종사자수 Workers	사업체수 Estab.	종사자수 Workers	사업체수 Estab.	종사자수 Workers	
1	96	1	141	-	-	-	-	-	-	22250
-	-	-	-	-	-	-	-	-	-	2229
-	-	-	-	-	-	-	-	-	-	22291
-	-	-	-	-	-	-	-	-	-	22299
2	116	2	390	-	-	-	-	-	-	23
-	-	-	-	-	-	-	-	-	-	231
-	-	-	-	-	-	-	-	-	-	2311
-	-	-	-	-	-	-	-	-	-	23110
-	-	-	-	-	-	-	-	-	-	2312
-	-	-	-	-	-	-	-	-	-	23121
-	-	-	-	-	-	-	-	-	-	23122
-	-	-	-	-	-	-	-	-	-	23129
-	-	-	-	-	-	-	-	-	-	2319
-	-	-	-	-	-	-	-	-	-	23191
-	-	-	-	-	-	-	-	-	-	23192
-	-	-	-	-	-	-	-	-	-	23199
2	116	1	267	-	-	-	-	-	-	232
1	56	1	267	-	-	-	-	-	-	2321
-	-	-	-	-	-	-	-	-	-	23211
-	-	1	267	-	-	-	-	-	-	23212
1	56	-	-	-	-	-	-	-	-	23213
-	-	-	-	-	-	-	-	-	-	23219
1	60	-	-	-	-	-	-	-	-	2322
1	60	-	-	-	-	-	-	-	-	23221
-	-	-	-	-	-	-	-	-	-	23229
-	-	-	-	-	-	-	-	-	-	2323
-	-	-	-	-	-	-	-	-	-	23231
-	-	-	-	-	-	-	-	-	-	23232
-	-	-	-	-	-	-	-	-	-	23239
-	-	1	123	-	-	-	-	-	-	233
-	-	-	-	-	-	-	-	-	-	2331
-	-	-	-	-	-	-	-	-	-	23311
-	-	-	-	-	-	-	-	-	-	23312
-	-	1	123	-	-	-	-	-	-	2332
-	-	-	-	-	-	-	-	-	-	23321
-	-	-	-	-	-	-	-	-	-	23322
-	-	-	-	-	-	-	-	-	-	23323
-	-	-	-	-	-	-	-	-	-	23324
-	-	-	-	-	-	-	-	-	-	23325
-	-	1	123	-	-	-	-	-	-	23326

1. 산업세세분류별 총괄

단위 : 개, 명

산업분류 Industrial classification	합계 Total				조직형태별			
	사업체수 Establishments	종사자수 Workers			개인 Individual		회사법인 Corporation	
		계 Sum	남자 Male	여자 Female	사업체수 Estab.	종사자수 Workers	사업체수 Estab.	종사자수 Workers
23329 그외 기타 콘크리트 제품 및 유사제품 제조업	-	-	-	-	-	-	-	-
239 기타 비금속 광물 제품 제조업	27	194	163	31	19	65	8	129
2391 석제품 제조업	14	38	32	6	14	38	-	-
23911 건설용 석제품 제조업	4	13	10	3	4	13	-	-
23919 기타 석제품 제조업	10	25	22	3	10	25	-	-
2399 그외 기타 비금속 광물 제품 제조업	13	156	131	25	5	27	8	129
23991 아스콘 제조업	1	9	7	2	-	-	1	9
23992 연마재 제조업	3	32	25	7	2	4	1	28
23993 비금속 광물 분쇄물 생산업	1	12	8	4	-	-	1	12
23994 석면, 암면 및 유사제품 제조업	2	19	17	2	-	-	2	19
23999 그외 기타 분류안된 비금속 광물제품 제조업	6	84	74	10	3	23	3	61
24 1차 금속 제조업	223	6,830	6,258	572	134	1,026	89	5,804
241 1차 철강 제조업	136	4,070	3,785	285	80	400	56	3,670
2411 제철, 제강 및 합금철 제조업	5	78	76	2	1	5	4	73
24111 제철업	-	-	-	-	-	-	-	-
24112 제강업	2	43	43	-	-	-	2	43
24113 합금철 제조업	-	-	-	-	-	-	-	-
24119 기타 제철 및 제강업	3	35	33	2	1	5	2	30
2412 철강압연, 압출 및 연신제품 제조업	19	2,580	2,488	92	9	94	10	2,486
24121 열간압연 및 압출제품 제조업	6	1,717	1,658	59	3	47	3	1,670
24122 냉간압연 및 압출제품 제조업	6	526	510	16	2	8	4	518
24123 철강선 제조업	7	337	320	17	4	39	3	298
2413 철강관 제조업	40	679	564	115	25	142	15	537
24131 주철관 제조업	4	57	45	12	3	8	1	49
24132 강관 제조업	36	622	519	103	22	134	14	488
2419 기타 1차 철강 제조업	72	733	657	76	45	159	27	574
24191 도금, 착색 및 기타 표면처리강재 제조업	11	189	175	14	7	32	4	157
24199 그외 기타 1차 철강 제조업	61	544	482	62	38	127	23	417
242 1차 비철금속 제조업	29	813	696	117	16	78	13	735
2421 비철금속 제련, 정련 및 합금 제조업	7	129	115	14	3	17	4	112
24211 동제련, 정련 및 합금 제조업	-	-	-	-	-	-	-	-
24212 알루미늄제련, 정련 및 합금 제조업	7	129	115	14	3	17	4	112
24213 연 및 아연제련, 정련 및 합금 제조업	-	-	-	-	-	-	-	-
24219 기타 비철금속제련, 정련 및 합금 제조업	-	-	-	-	-	-	-	-
2422 비철금속 압연, 압출 및 연신제품 제조업	16	653	552	101	7	30	9	623
24221 동압연, 압출 및 연신제품 제조업	7	193	126	67	4	22	3	171
24222 알루미늄압연, 압출 및 연신제품 제조업	8	449	418	31	3	8	5	441
24229 기타 비철금속 압연, 압출 및 연신제품 제조업	1	11	8	3	-	-	1	11
2429 기타 1차 비철금속 제조업	6	31	29	2	6	31	-	-
24290 기타 1차 비철금속 제조업	6	31	29	2	6	31	-	-

1. Summary Tables by Industrial Sub-classes

Unit : In each, Person

Types of Legal Organizations				사업체구분별 Types of Establishments						산업분류 Industrial classification
회사외법인 Juridical Org.		비법인 Non Juridical		단독 Single Firm		공장, 지사 Factory, Branch		본사, 본점 Head Office		
사업체수 Estab.	종사자수 Workers	사업체수 Estab.	종사자수 Workers	사업체수 Estab.	종사자수 Workers	사업체수 Estab.	종사자수 Workers	사업체수 Estab.	종사자수 Workers	
-	-	-	-	-	-	-	-	-	-	23329
-	-	-	-	26	185	1	9	-	-	239
-	-	-	-	14	38	-	-	-	-	2391
-	-	-	-	4	13	-	-	-	-	23911
-	-	-	-	10	25	-	-	-	-	23919
-	-	-	-	12	147	1	9	-	-	2399
-	-	-	-	-	-	1	9	-	-	23991
-	-	-	-	3	32	-	-	-	-	23992
-	-	-	-	1	12	-	-	-	-	23993
-	-	-	-	2	19	-	-	-	-	23994
-	-	-	-	6	84	-	-	-	-	23999
-	-	-	-	195	3,079	12	789	16	2,962	24
-	-	-	-	121	1,341	6	385	9	2,344	241
-	-	-	-	4	72	1	6	-	-	2411
-	-	-	-	-	-	-	-	-	-	24111
-	-	-	-	1	37	1	6	-	-	24112
-	-	-	-	-	-	-	-	-	-	24113
-	-	-	-	3	35	-	-	-	-	24119
-	-	-	-	12	195	2	238	5	2,147	2412
-	-	-	-	4	56	-	-	2	1,661	24121
-	-	-	-	4	100	-	-	2	426	24122
-	-	-	-	4	39	2	238	1	60	24123
-	-	-	-	37	481	1	81	2	117	2413
-	-	-	-	3	8	-	-	1	49	24131
-	-	-	-	34	473	1	81	1	68	24132
-	-	-	-	68	593	2	60	2	80	2419
-	-	-	-	8	57	1	52	2	80	24191
-	-	-	-	60	536	1	8	-	-	24199
-	-	-	-	24	609	1	12	4	192	242
-	-	-	-	5	113	1	12	1	4	2421
-	-	-	-	-	-	-	-	-	-	24211
-	-	-	-	5	113	1	12	1	4	24212
-	-	-	-	-	-	-	-	-	-	24213
-	-	-	-	-	-	-	-	-	-	24219
-	-	-	-	13	465	-	-	3	188	2422
-	-	-	-	6	160	-	-	1	33	24221
-	-	-	-	6	294	-	-	2	155	24222
-	-	-	-	1	11	-	-	-	-	24229
-	-	-	-	6	31	-	-	-	-	2429
-	-	-	-	6	31	-	-	-	-	24290

1. 산업세세분류별 총괄

단위 : 개, 명

산업분류 Industrial Classification	종사자규모별 Size of Establishment							
	1 ~ 4명		5 ~ 9명		10 ~ 19명		20 ~ 49명	
	사업체수 Estab.	종사자수 Workers	사업체수 Estab.	종사자수 Workers	사업체수 Estab.	종사자수 Workers	사업체수 Estab.	종사자수 Workers
23329 그외 기타 콘크리트 제품 및 유사제품 제조업	-	-	-	-	-	-	-	-
239 기타 비금속 광물 제품 제조업	15	28	5	38	5	64	2	64
2391 석제품 제조업	12	22	2	16	-	-	-	-
23911 건설용 석제품 제조업	3	6	1	7	-	-	-	-
23919 기타 석제품 제조업	9	16	1	9	-	-	-	-
2399 그외 기타 비금속 광물제품 제조업	3	6	3	22	5	64	2	64
23991 아스콘 제조업	-	-	1	9	-	-	-	-
23992 연마재 제조업	2	4	-	-	-	-	1	28
23993 비금속 광물 분쇄물 생산업	-	-	-	-	1	12	-	-
23994 석면, 암면 및 유사제품 제조업	1	2	-	-	1	17	-	-
23999 그외 기타 분류안된 비금속 광물제품 제조업	-	-	2	13	3	35	1	36
24 1차 금속 제조업	83	188	44	307	34	475	27	837
241 1차 철강 제조업	57	119	32	224	15	208	15	450
2411 제철, 제강 및 합금철 제조업	1	1	2	11	-	-	2	66
24111 제철업	-	-	-	-	-	-	-	-
24112 제강업	-	-	1	6	-	-	1	37
24113 합금철 제조업	-	-	-	-	-	-	-	-
24119 기타 제철 및 제강업	1	1	1	5	-	-	1	29
2412 철강압연, 압출 및 연신제품 제조업	2	3	5	41	2	29	2	45
24121 열간압연 및 압출제품 제조업	1	2	1	9	-	-	2	45
24122 냉간압연 및 압출제품 제조업	1	1	1	7	1	15	-	-
24123 철강선 제조업	-	-	3	25	1	14	-	-
2413 철강관 제조업	13	25	11	75	8	105	3	104
24131 주철관 제조업	2	3	1	5	-	-	1	49
24132 강관 제조업	11	22	10	70	8	105	2	55
2419 기타 1차 철강 제조업	41	90	14	97	5	74	8	235
24191 도금, 착색 및 기타 표면처리강재 제조업	5	11	2	14	1	16	1	25
24199 그외 기타 1차 철강 제조업	36	79	12	83	4	58	7	210
242 1차 비철금속 제조업	14	39	3	19	5	65	2	53
2421 비철금속 제련, 정련 및 합금 제조업	3	8	1	5	2	22	-	-
24211 동제련, 정련 및 합금 제조업	-	-	-	-	-	-	-	-
24212 알루미늄제련, 정련 및 합금 제조업	3	8	1	5	2	22	-	-
24213 연 및 아연제련, 정련 및 합금 제조업	-	-	-	-	-	-	-	-
24219 기타 비철금속제련, 정련 및 합금 제조업	-	-	-	-	-	-	-	-
2422 비철금속 압연, 압출 및 연신제품 제조업	6	20	2	14	3	43	1	33
24221 동압연, 압출 및 연신제품 제조업	2	8	2	14	1	13	1	33
24222 알루미늄압연, 압출 및 연신제품 제조업	4	12	-	-	1	19	-	-
24229 기타 비철금속 압연, 압출 및 연신제품 제조업	-	-	-	-	1	11	-	-
2429 기타 1차 비철금속 제조업	5	11	-	-	-	-	1	20
24290 기타 1차 비철금속 제조업	5	11	-	-	-	-	1	20

1. Summary Tables by Industrial Sub-classes

Unit : In each, Person

종사자규모별 Size of Establishment										산업분류 Industrial classification
50 ~ 99명		100 ~ 299명		300 ~ 499명		500 ~ 999명		1000명 이상		
사업체수 Estab.	종사자수 Workers	사업체수 Estab.	종사자수 Workers	사업체수 Estab.	종사자수 Workers	사업체수 Estab.	종사자수 Workers	사업체수 Estab.	종사자수 Workers	
-	-	-	-	-	-	-	-	-	-	23329
-	-	-	-	-	-	-	-	-	-	239
-	-	-	-	-	-	-	-	-	-	2391
-	-	-	-	-	-	-	-	-	-	23911
-	-	-	-	-	-	-	-	-	-	23919
-	-	-	-	-	-	-	-	-	-	2399
-	-	-	-	-	-	-	-	-	-	23991
-	-	-	-	-	-	-	-	-	-	23992
-	-	-	-	-	-	-	-	-	-	23993
-	-	-	-	-	-	-	-	-	-	23994
-	-	-	-	-	-	-	-	-	-	23999
22	1,499	10	1,493	1	370	1	556	1	1,105	24
13	850	1	188	1	370	1	556	1	1,105	241
-	-	-	-	-	-	-	-	-	-	2411
-	-	-	-	-	-	-	-	-	-	24111
-	-	-	-	-	-	-	-	-	-	24112
-	-	-	-	-	-	-	-	-	-	24113
-	-	-	-	-	-	-	-	-	-	24119
4	243	1	188	1	370	1	556	1	1,105	2412
-	-	-	-	-	-	1	556	1	1,105	24121
2	133	-	-	1	370	-	-	-	-	24122
2	110	1	188	-	-	-	-	-	-	24123
5	370	-	-	-	-	-	-	-	-	2413
-	-	-	-	-	-	-	-	-	-	24131
5	370	-	-	-	-	-	-	-	-	24132
4	237	-	-	-	-	-	-	-	-	2419
2	123	-	-	-	-	-	-	-	-	24191
2	114	-	-	-	-	-	-	-	-	24199
1	94	4	543	-	-	-	-	-	-	242
1	94	-	-	-	-	-	-	-	-	2421
-	-	-	-	-	-	-	-	-	-	24211
1	94	-	-	-	-	-	-	-	-	24212
-	-	-	-	-	-	-	-	-	-	24213
-	-	-	-	-	-	-	-	-	-	24219
-	-	4	543	-	-	-	-	-	-	2422
-	-	1	125	-	-	-	-	-	-	24221
-	-	3	418	-	-	-	-	-	-	24222
-	-	-	-	-	-	-	-	-	-	24229
-	-	-	-	-	-	-	-	-	-	2429
-	-	-	-	-	-	-	-	-	-	24290

1. 산업세세분류별 총괄

단위 : 개, 명

산업분류 Industrial classification	합계 Total				조직형태별			
	사업체수 Establishments	종사자수 Workers			개인 Individual		회사법인 Corporation	
		계 Sum	남자 Male	여자 Female	사업체수 Estab.	종사자수 Workers	사업체수 Estab.	종사자수 Workers
243 금속주조업	58	1,947	1,777	170	38	548	20	1,399
2431 철강주조업	46	1,713	1,574	139	28	478	18	1,235
24311 선철주물주조업	38	1,428	1,310	118	23	326	15	1,102
24312 강주물주조업	8	285	264	21	5	152	3	133
2432 비철금속주조업	12	234	203	31	10	70	2	164
24321 알루미늄주물주조업	9	202	181	21	7	38	2	164
24322 동주물주조업	1	9	3	6	1	9	-	-
24329 기타비철금속주조업	2	23	19	4	2	23	-	-
25 금속가공제품제조업:기계 및 가구 제외	2,612	23,973	20,964	3,009	2,194	8,272	418	15,701
251 구조용금속제품, 탱크 및 증기발생기 제조업	345	8,330	7,741	589	249	845	96	7,485
2511 구조용금속제품제조업	269	1,719	1,479	240	223	623	46	1,096
25111 금속문, 창, 셔터 및 관련제품제조업	123	255	216	39	121	242	2	13
25112 구조용금속판제품 및 금속공작물제조업	48	440	348	92	40	134	8	306
25113 금속조립구조재제조업	85	972	873	99	53	211	32	761
25119 기타구조용금속제품제조업	13	52	42	10	9	36	4	16
2512 금속탱크, 저장조 및 유사용기제조업	66	1,946	1,716	230	22	203	44	1,743
25121 중앙난방보일러 및 방열기제조업	14	102	94	8	4	16	10	86
25122 설치용금속탱크 및 저장용기제조업	52	1,844	1,622	222	18	187	34	1,657
2513 핵반응기 및 증기발생기제조업	10	4,665	4,546	119	4	19	6	4,646
25130 핵반응기 및 증기발생기제조업	10	4,665	4,546	119	4	19	6	4,646
252 무기 및 총포탄제조업	22	1,374	1,249	125	10	107	12	1,267
2520 무기 및 총포탄제조업	22	1,374	1,249	125	10	107	12	1,267
25200 무기 및 총포탄제조업	22	1,374	1,249	125	10	107	12	1,267
259 기타금속가공제품제조업	2,245	14,269	11,974	2,295	1,935	7,320	310	6,949
2591 금속단조, 압형 및 분말아금 제품제조업	152	2,023	1,671	352	117	657	35	1,366
25911 분말아금제품제조업	8	29	21	8	5	19	3	10
25912 금속단조제품제조업	34	1,155	1,029	126	22	216	12	939
25913 금속압형제품제조업	110	839	621	218	90	422	20	417
2592 금속열처리, 도금 및 기타금속가공업	1,863	9,074	7,637	1,437	1,649	5,654	214	3,420
25921 금속열처리업	64	700	566	134	42	321	22	379
25922 도금업	62	806	639	167	52	231	10	575
25923 도장 및 기타피막처리업	133	1,680	1,303	377	99	719	34	961
25924 절삭가공 및 유사처리업	1,289	4,205	3,614	591	1,174	3,284	115	921
25929 그외기타금속가공업	315	1,683	1,515	168	282	1,099	33	584
2593 날붙이, 수공구 및 일반철물제조업	63	659	565	94	46	241	17	418
25931 날붙이제조업	-	-	-	-	-	-	-	-
25932 일반철물제조업	12	32	21	11	11	31	1	1
25933 비동력식수공구제조업	15	126	106	20	9	72	6	54
25934 톱 및 호환성공구제조업	36	501	438	63	26	138	10	363

1. Summary Tables by Industrial Sub-classes

Unit : In each, Person

Types of Legal Organizations				사업체구분별 Types of Establishments						산업분류 Industrial classification
회사외법인 Juridical Org.		비법인 Non Juridical		단독 Single Firm		공장, 지사 Factory, Branch		본사, 본점 Head Office		
사업체수 Estab.	종사자수 Workers	사업체수 Estab.	종사자수 Workers	사업체수 Estab.	종사자수 Workers	사업체수 Estab.	종사자수 Workers	사업체수 Estab.	종사자수 Workers	
-	-	-	-	50	1,129	5	392	3	426	243
-	-	-	-	39	996	5	392	2	325	2431
-	-	-	-	33	797	3	306	2	325	24311
-	-	-	-	6	199	2	86	-	-	24312
-	-	-	-	11	133	-	-	1	101	2432
-	-	-	-	8	101	-	-	1	101	24321
-	-	-	-	1	9	-	-	-	-	24322
-	-	-	-	2	23	-	-	-	-	24329
-	-	-	-	2,526	14,255	54	2,333	32	7,385	25
-	-	-	-	327	2,437	12	870	6	5,023	251
-	-	-	-	266	1,560	1	3	2	156	2511
-	-	-	-	123	255	-	-	-	-	25111
-	-	-	-	47	437	1	3	-	-	25112
-	-	-	-	83	816	-	-	2	156	25113
-	-	-	-	13	52	-	-	-	-	25119
-	-	-	-	53	804	11	867	2	275	2512
-	-	-	-	12	61	1	34	1	7	25121
-	-	-	-	41	743	10	833	1	268	25122
-	-	-	-	8	73	-	-	2	4,592	2513
-	-	-	-	8	73	-	-	2	4,592	25130
-	-	-	-	20	555	-	-	2	819	252
-	-	-	-	20	555	-	-	2	819	2520
-	-	-	-	20	555	-	-	2	819	25200
-	-	-	-	2,179	11,263	42	1,463	24	1,543	259
-	-	-	-	145	1,388	4	260	3	375	2591
-	-	-	-	8	29	-	-	-	-	25911
-	-	-	-	31	628	1	226	2	301	25912
-	-	-	-	106	731	3	34	1	74	25913
-	-	-	-	1,816	7,963	31	526	16	585	2592
-	-	-	-	53	561	8	104	3	35	25921
-	-	-	-	58	383	2	179	2	244	25922
-	-	-	-	122	1,337	5	109	6	234	25923
-	-	-	-	1,275	4,096	11	85	3	24	25924
-	-	-	-	308	1,586	5	49	2	48	25929
-	-	-	-	60	433	2	72	1	154	2593
-	-	-	-	-	-	-	-	-	-	25931
-	-	-	-	12	32	-	-	-	-	25932
-	-	-	-	14	119	1	7	-	-	25933
-	-	-	-	34	282	1	65	1	154	25934

1. 산업세세분류별 총괄

단위 : 개, 명

산업분류 Industrial Classification	종사자규모별 Size of Establishment							
	1 ~ 4명		5 ~ 9명		10 ~ 19명		20 ~49명	
	사업체수 Estab.	종사자수 Workers	사업체수 Estab.	종사자수 Workers	사업체수 Estab.	종사자수 Workers	사업체수 Estab.	종사자수 Workers
243 금 속 주 조 업	12	30	9	64	14	202	10	334
2431 철 강 주 조 업	8	20	5	33	12	173	10	334
24311 선 철 주 물 주 조 업	7	17	4	24	11	157	7	218
24312 강 주 물 주 조 업	1	3	1	9	1	16	3	116
2432 비 철 금 속 주 조 업	4	10	4	31	2	29	-	-
24321 알 루 미 늄 주 물 주 조 업	4	10	2	17	1	11	-	-
24322 동 주 물 주 조 업	-	-	1	9	-	-	-	-
24329 기 타 비 철 금 속 주 조 업	-	-	1	5	1	18	-	-
25 금속가공제품 제조업:기계 및 가구 제외	1,822	3,475	442	2,939	166	2,174	124	3,676
251 구조용 금속제품, 탱크 및 증기발생기 제조업	235	455	46	310	25	341	24	690
2511 구조용 금속 제품 제조업	210	397	33	221	13	178	7	186
25111 금속 문, 창, 셔터 및 관련제품 제조업	114	194	9	61	-	-	-	-
25112 구조용 금속판제품 및 금속공작물 제조업	42	87	1	7	1	14	2	64
25113 금속 조립 구조 재 제조업	47	100	17	117	12	164	5	122
25119 기타 구조용 금속 제품 제조업	7	16	6	36	-	-	-	-
2512 금속탱크, 저장조 및 유사 용기 제조업	21	50	11	74	11	150	16	467
25121 중앙 난방 보일러 및 방열기 제조업	6	12	5	36	2	20	1	34
25122 설치용 금속탱크 및 저장용기 제조업	15	38	6	38	9	130	15	433
2513 핵 반응기 및 증기 발생기 제조업	4	8	2	15	1	13	1	37
25130 핵 반응기 및 증기 발생기 제조업	4	8	2	15	1	13	1	37
252 무 기 및 총 포 탄 제조업	4	10	2	16	7	84	4	117
2520 무 기 및 총 포 탄 제조업	4	10	2	16	7	84	4	117
25200 무 기 및 총 포 탄 제조업	4	10	2	16	7	84	4	117
259 기타 금속 가공 제품 제조업	1,583	3,010	394	2,613	134	1,749	96	2,869
2591 금속 단조, 압형 및 분말야금 제품 제조업	92	201	27	178	13	182	12	392
25911 분 말 야 금 제품 제조업	5	9	2	10	1	10	-	-
25912 금속 단 조 제품 제조업	19	48	4	27	1	19	4	150
25913 금속 압 형 제품 제조업	68	144	21	141	11	153	8	242
2592 금속 열처리, 도금 및 기타 금속가공업	1,366	2,541	319	2,120	95	1,232	69	2,086
25921 금속 열 처 리 업	24	50	22	154	7	90	8	210
25922 도 금 업	37	87	14	94	4	56	2	58
25923 도 장 및 기 타 피 막 처 리 업	48	116	36	248	17	222	28	844
25924 절 삭 가 공 및 유 사 처 리 업	1,034	1,873	191	1,257	49	635	15	440
25929 그 외 기 타 금속 가 공 업	223	415	56	367	18	229	16	534
2593 날 불 이, 수공구 및 일반철물 제조업	33	69	11	67	10	122	7	182
25931 날 불 이 제조업	-	-	-	-	-	-	-	-
25932 일 반 철 물 제조업	9	15	3	17	-	-	-	-
25933 비 동 력 식 수 공 구 제조업	7	15	2	13	4	49	2	49
25934 톱 및 호 환 성 공 구 제조업	17	39	6	37	6	73	5	133

1. Summary Tables by Industrial Sub-classes

Unit : In each, Person

종사자규모별 Size of Establishment										산업분류 Industrial classification
50 ~ 99명		100 ~ 299명		300 ~ 499명		500 ~ 999명		1000명 이상		
사업체수 Estab.	종사자수 Workers	사업체수 Estab.	종사자수 Workers	사업체수 Estab.	종사자수 Workers	사업체수 Estab.	종사자수 Workers	사업체수 Estab.	종사자수 Workers	
8	555	5	762	-	-	-	-	-	-	243
7	492	4	661	-	-	-	-	-	-	2431
5	351	4	661	-	-	-	-	-	-	24311
2	141	-	-	-	-	-	-	-	-	24312
1	63	1	101	-	-	-	-	-	-	2432
1	63	1	101	-	-	-	-	-	-	24321
-	-	-	-	-	-	-	-	-	-	24322
-	-	-	-	-	-	-	-	-	-	24329
36	2,475	19	3,422	1	471	1	809	1	4,532	25
9	600	4	931	1	471	-	-	1	4,532	251
4	304	2	433	-	-	-	-	-	-	2511
-	-	-	-	-	-	-	-	-	-	25111
1	81	1	187	-	-	-	-	-	-	25112
3	223	1	246	-	-	-	-	-	-	25113
-	-	-	-	-	-	-	-	-	-	25119
4	236	2	498	1	471	-	-	-	-	2512
-	-	-	-	-	-	-	-	-	-	25121
4	236	2	498	1	471	-	-	-	-	25122
1	60	-	-	-	-	-	-	1	4,532	2513
1	60	-	-	-	-	-	-	1	4,532	25130
3	168	1	170	-	-	1	809	-	-	252
3	168	1	170	-	-	1	809	-	-	2520
3	168	1	170	-	-	1	809	-	-	25200
24	1,707	14	2,321	-	-	-	-	-	-	259
3	238	5	832	-	-	-	-	-	-	2591
-	-	-	-	-	-	-	-	-	-	25911
1	79	5	832	-	-	-	-	-	-	25912
2	159	-	-	-	-	-	-	-	-	25913
12	851	2	244	-	-	-	-	-	-	2592
3	196	-	-	-	-	-	-	-	-	25921
3	267	2	244	-	-	-	-	-	-	25922
4	250	-	-	-	-	-	-	-	-	25923
-	-	-	-	-	-	-	-	-	-	25924
2	138	-	-	-	-	-	-	-	-	25929
1	65	1	154	-	-	-	-	-	-	2593
-	-	-	-	-	-	-	-	-	-	25931
-	-	-	-	-	-	-	-	-	-	25932
-	-	-	-	-	-	-	-	-	-	25933
1	65	1	154	-	-	-	-	-	-	25934

1. 산업세세분류별 총괄

단위 : 개, 명

산업분류 Industrial classification	합계 Total				조직형태별			
	사업체수 Establishments	종사자수 Workers			개인 Individual		회사법인 Corporation	
		계 Sum	남자 Male	여자 Female	사업체수 Estab.	종사자수 Workers	사업체수 Estab.	종사자수 Workers
2594 금속파스너, 스프링 및 금속선 가공제품 제조업	92	1,481	1,249	232	67	353	25	1,128
25941 금속 파스너 및 나사제품 제조업	37	365	291	74	25	99	12	266
25942 금속 스프링 제조업	27	605	536	69	21	87	6	518
25943 금속선 가공제품 제조업	28	511	422	89	21	167	7	344
2599 그 외 기타 금속 가공제품 제조업	75	1,032	852	180	56	415	19	617
25991 금속캔 및 기타 포장용기 제조업	7	41	32	9	4	28	3	13
25992 금속고체조업	-	-	-	-	-	-	-	-
25993 수동식 식품 가공기 및 금속주방용기 제조업	2	7	5	2	1	4	1	3
25994 금속 위생용품 제조업	2	6	5	1	1	4	1	2
25995 금속표시판 제조업	11	41	30	11	6	21	5	20
25999 그 외 기타 분류안된 금속가공제품 제조업	53	937	780	157	44	358	9	579
26 전자부품, 컴퓨터, 영상, 음향 및 통신장비 제조업	255	4,651	2,836	1,815	157	1,016	98	3,635
261 반도체 제조업	30	1,205	848	357	18	114	12	1,091
2611 전자집적회로 제조업	6	255	167	88	5	27	1	228
26110 전자집적회로 제조업	6	255	167	88	5	27	1	228
2612 다이오드, 트랜지스터 및 유사 반도체소자 제조업	24	950	681	269	13	87	11	863
26120 다이오드, 트랜지스터 및 유사 반도체소자 제조업	24	950	681	269	13	87	11	863
262 전자부품 제조업	123	1,916	1,033	883	76	454	47	1,462
2621 평판디스플레이 제조업	7	195	103	92	2	3	5	192
26211 액정평판디스플레이 제조업	7	195	103	92	2	3	5	192
26219 플라즈마 및 기타 평판디스플레이 제조업	-	-	-	-	-	-	-	-
2622 인쇄회로기판 및 전자부품 실장기판 제조업	47	919	420	499	26	157	21	762
26221 인쇄회로기판 제조업	21	335	178	157	12	62	9	273
26222 전자부품 실장기판 제조업	26	584	242	342	14	95	12	489
2629 기타 전자부품 제조업	69	802	510	292	48	294	21	508
26291 전자관 제조업	6	36	20	16	4	17	2	19
26292 전자촉전기 제조업	2	4	4	-	2	4	-	-
26293 전자저항기 제조업	-	-	-	-	-	-	-	-
26294 전자카드 제조업	1	3	1	2	1	3	-	-
26295 전자코일, 변성기 및 기타 전자유도자 제조업	11	94	28	66	9	91	2	3
26296 전자접속카드 제조업	1	4	3	1	1	4	-	-
26299 그 외 기타 전자부품 제조업	48	661	454	207	31	175	17	486
263 컴퓨터 및 주변장치 제조업	13	95	69	26	7	33	6	62
2631 컴퓨터 제조업	4	28	21	7	3	5	1	23
26310 컴퓨터 제조업	4	28	21	7	3	5	1	23
2632 기억장치 및 주변기기 제조업	9	67	48	19	4	28	5	39
26321 기억장치 제조업	1	7	7	-	-	-	1	7
26322 컴퓨터 모니터 제조업	1	4	2	2	1	4	-	-
26323 컴퓨터 프린터 제조업	2	19	15	4	1	18	1	1
26329 기타 주변기기 제조업	5	37	24	13	2	6	3	31

1. Summary Tables by Industrial Sub-classes

Unit : In each, Person

Types of Legal Organizations				사업체구분별 Types of Establishments						산업분류 Industrial classification
회사외법인 Juridical Org.		비법인 Non Juridical		단독 Single Firm		공장, 지사 Factory, Branch		본사, 본점 Head Office		
사업체수 Estab.	종사자수 Workers	사업체수 Estab.	종사자수 Workers	사업체수 Estab.	종사자수 Workers	사업체수 Estab.	종사자수 Workers	사업체수 Estab.	종사자수 Workers	
-	-	-	-	86	869	4	415	2	197	2594
-	-	-	-	34	304	2	11	1	50	25941
-	-	-	-	25	201	2	404	-	-	25942
-	-	-	-	27	364	-	-	1	147	25943
-	-	-	-	72	610	1	190	2	232	2599
-	-	-	-	6	37	-	-	1	4	25991
-	-	-	-	-	-	-	-	-	-	25992
-	-	-	-	2	7	-	-	-	-	25993
-	-	-	-	2	6	-	-	-	-	25994
-	-	-	-	11	41	-	-	-	-	25995
-	-	-	-	51	519	1	190	1	228	25999
-	-	-	-	234	2,646	4	23	17	1,982	26
-	-	-	-	26	250	-	-	4	955	261
-	-	-	-	5	27	-	-	1	228	2611
-	-	-	-	5	27	-	-	1	228	26110
-	-	-	-	21	223	-	-	3	727	2612
-	-	-	-	21	223	-	-	3	727	26120
-	-	-	-	110	1,179	4	23	9	714	262
-	-	-	-	5	25	1	4	1	166	2621
-	-	-	-	5	25	1	4	1	166	26211
-	-	-	-	-	-	-	-	-	-	26219
-	-	-	-	42	604	1	10	4	305	2622
-	-	-	-	19	95	-	-	2	240	26221
-	-	-	-	23	509	1	10	2	65	26222
-	-	-	-	63	550	2	9	4	243	2629
-	-	-	-	6	36	-	-	-	-	26291
-	-	-	-	2	4	-	-	-	-	26292
-	-	-	-	-	-	-	-	-	-	26293
-	-	-	-	1	3	-	-	-	-	26294
-	-	-	-	11	94	-	-	-	-	26295
-	-	-	-	1	4	-	-	-	-	26296
-	-	-	-	42	409	2	9	4	243	26299
-	-	-	-	12	72	-	-	1	23	263
-	-	-	-	3	5	-	-	1	23	2631
-	-	-	-	3	5	-	-	1	23	26310
-	-	-	-	9	67	-	-	-	-	2632
-	-	-	-	1	7	-	-	-	-	26321
-	-	-	-	1	4	-	-	-	-	26322
-	-	-	-	2	19	-	-	-	-	26323
-	-	-	-	5	37	-	-	-	-	26329

1. 산업세세분류별 총괄

단위 : 개, 명

산업분류 Industrial Classification	종사자규모별 Size of Establishment							
	1 ~ 4명		5 ~ 9명		10 ~ 19명		20 ~ 49명	
	사업체수 Estab.	종사자수 Workers	사업체수 Estab.	종사자수 Workers	사업체수 Estab.	종사자수 Workers	사업체수 Estab.	종사자수 Workers
2594 금속파스너, 스프링 및 금속선 가공제품 제조업	42	90	25	168	10	125	6	160
25941 금속 파스너 및 나사제품 제조업	18	35	8	48	8	103	-	-
25942 금속 스프링 제조업	13	29	9	66	-	-	2	52
25943 금속선 가공제품 제조업	11	26	8	54	2	22	4	108
2599 그 외 기타 금속 가공제품 제조업	50	109	12	80	6	88	2	49
25991 금속캔 및 기타 포장용기 제조업	4	8	1	7	2	26	-	-
25992 금속고체제조업	-	-	-	-	-	-	-	-
25993 수동식 식품 가공기 및 금속주방용기 제조업	2	7	-	-	-	-	-	-
25994 금속 위생용품 제조업	2	6	-	-	-	-	-	-
25995 금속표시판 제조업	8	22	3	19	-	-	-	-
25999 그 외 기타 분류안된 금속가공제품 제조업	34	66	8	54	4	62	2	49
26 전자부품, 컴퓨터, 영상, 음향 및 통신장비 제조업	105	240	76	504	28	360	30	884
261 반도체 제조업	12	26	7	39	4	56	5	151
2611 전자집적회로제조업	4	11	-	-	1	16	-	-
26110 전자집적회로제조업	4	11	-	-	1	16	-	-
2612 다이오드, 트랜지스터 및 유사 반도체소자 제조업	8	15	7	39	3	40	5	151
26120 다이오드, 트랜지스터 및 유사 반도체소자 제조업	8	15	7	39	3	40	5	151
262 전자부품 제조업	56	122	32	217	14	170	12	369
2621 평판디스플레이제조업	3	7	2	12	1	10	-	-
26211 액정평판디스플레이제조업	3	7	2	12	1	10	-	-
26219 플라즈마 및 기타 평판 디스플레이 제조업	-	-	-	-	-	-	-	-
2622 인쇄회로기판 및 전자부품 실장기판 제조업	22	54	8	48	6	73	6	199
26221 인쇄회로기판제조업	11	27	5	30	3	38	1	36
26222 전자부품 실장기판제조업	11	27	3	18	3	35	5	163
2629 기타 전자부품 제조업	31	61	22	157	7	87	6	170
26291 전자관 제조업	2	3	3	23	1	10	-	-
26292 전자축전기 제조업	2	4	-	-	-	-	-	-
26293 전자저항기 제조업	-	-	-	-	-	-	-	-
26294 전자카드 제조업	1	3	-	-	-	-	-	-
26295 전자코일, 변성기 및 기타 전자유도자 제조업	5	9	3	21	1	14	2	50
26296 전자접속카드 제조업	1	4	-	-	-	-	-	-
26299 그 외 기타 전자부품 제조업	20	38	16	113	5	63	4	120
263 컴퓨터 및 주변장치 제조업	6	11	4	27	2	34	1	23
2631 컴퓨터 제조업	3	5	-	-	-	-	1	23
26310 컴퓨터 제조업	3	5	-	-	-	-	1	23
2632 기억장치 및 주변기기 제조업	3	6	4	27	2	34	-	-
26321 기억장치 제조업	-	-	1	7	-	-	-	-
26322 컴퓨터 모니터 제조업	1	4	-	-	-	-	-	-
26323 컴퓨터 프린터 제조업	1	1	-	-	1	18	-	-
26329 기타 주변기기 제조업	1	1	3	20	1	16	-	-

1. Summary Tables by Industrial Sub-classes

Unit : In each, Person

종사자규모별 Size of Establishment										산업분류 Industrial classification
50 ~ 99명		100 ~ 299명		300 ~ 499명		500 ~ 999명		1000명 이상		
사업체수 Estab.	종사자수 Workers	사업체수 Estab.	종사자수 Workers	사업체수 Estab.	종사자수 Workers	사업체수 Estab.	종사자수 Workers	사업체수 Estab.	종사자수 Workers	
6	387	3	551	-	-	-	-	-	-	2594
3	179	-	-	-	-	-	-	-	-	25941
1	54	2	404	-	-	-	-	-	-	25942
2	154	1	147	-	-	-	-	-	-	25943
2	166	3	540	-	-	-	-	-	-	2599
-	-	-	-	-	-	-	-	-	-	25991
-	-	-	-	-	-	-	-	-	-	25992
-	-	-	-	-	-	-	-	-	-	25993
-	-	-	-	-	-	-	-	-	-	25994
-	-	-	-	-	-	-	-	-	-	25995
2	166	3	540	-	-	-	-	-	-	25999
6	379	8	1,265	1	314	1	705	-	-	26
-	-	1	228	-	-	1	705	-	-	261
-	-	1	228	-	-	-	-	-	-	2611
-	-	1	228	-	-	-	-	-	-	26110
-	-	-	-	-	-	1	705	-	-	2612
-	-	-	-	-	-	1	705	-	-	26120
3	196	6	842	-	-	-	-	-	-	262
-	-	1	166	-	-	-	-	-	-	2621
-	-	1	166	-	-	-	-	-	-	26211
-	-	-	-	-	-	-	-	-	-	26219
3	196	2	349	-	-	-	-	-	-	2622
-	-	1	204	-	-	-	-	-	-	26221
3	196	1	145	-	-	-	-	-	-	26222
-	-	3	327	-	-	-	-	-	-	2629
-	-	-	-	-	-	-	-	-	-	26291
-	-	-	-	-	-	-	-	-	-	26292
-	-	-	-	-	-	-	-	-	-	26293
-	-	-	-	-	-	-	-	-	-	26294
-	-	-	-	-	-	-	-	-	-	26295
-	-	-	-	-	-	-	-	-	-	26296
-	-	3	327	-	-	-	-	-	-	26299
-	-	-	-	-	-	-	-	-	-	263
-	-	-	-	-	-	-	-	-	-	2631
-	-	-	-	-	-	-	-	-	-	26310
-	-	-	-	-	-	-	-	-	-	2632
-	-	-	-	-	-	-	-	-	-	26321
-	-	-	-	-	-	-	-	-	-	26322
-	-	-	-	-	-	-	-	-	-	26323
-	-	-	-	-	-	-	-	-	-	26329

1. 산업세세분류별 총괄

단위 : 개, 명

산업분류 Industrial classification	합계 Total				조직형태별			
	사업체수 Establishments	종사자수 Workers			개인 Individual		회사법인 Corporation	
		계 Sum	남자 Male	여자 Female	사업체수 Estab.	종사자수 Workers	사업체수 Estab.	종사자수 Workers
264 통신 및 방송 장비 제조업	72	930	564	366	46	335	26	595
2641 유선 통신 장비 제조업	8	63	46	17	4	18	4	45
26410 유선 통신 장비 제조업	8	63	46	17	4	18	4	45
2642 방송 및 무선 통신 장비 제조업	64	867	518	349	42	317	22	550
26421 방송 장비 제조업	12	80	57	23	4	14	8	66
26422 이동 전화기 제조업	48	774	452	322	35	292	13	482
26429 기타 무선 통신 장비 제조업	4	13	9	4	3	11	1	2
265 영상 및 음향 기기 제조업	17	505	322	183	10	80	7	425
2651 텔레비전, 비디오 및 기타 영상기기 제조업	8	70	26	44	4	29	4	41
26511 텔레비전 제조업	7	65	24	41	4	29	3	36
26519 비디오 및 기타 영상기기 제조업	1	5	2	3	-	-	1	5
2652 오디오, 스피커 및 기타 음향기기 제조업	9	435	296	139	6	51	3	384
26521 라디오, 녹음 및 재생기기 제조업	3	12	9	3	3	12	-	-
26529 기타 음향기기 제조업	6	423	287	136	3	39	3	384
266 마그네틱 및 광학 매체 제조업	-	-	-	-	-	-	-	-
2660 마그네틱 및 광학 매체 제조업	-	-	-	-	-	-	-	-
26600 마그네틱 및 광학 매체 제조업	-	-	-	-	-	-	-	-
27 의료, 정밀, 광학기기 및 시계 제조업	262	3,192	2,081	1,111	189	926	73	2,266
271 의료용기기 제조업	80	378	266	112	68	250	12	128
2711 방사선장치 및 전기식 진단기기 제조업	4	39	28	11	1	9	3	30
27111 방사선장치 제조업	1	5	5	-	-	-	1	5
27112 전기식 진단 및 요법기기 제조업	3	34	23	11	1	9	2	25
2719 기타 의료용기기 제조업	76	339	238	101	67	241	9	98
27191 치과용기기 제조업	7	11	10	1	7	11	-	-
27192 정형외과용 및 신체보정용기기 제조업	62	258	171	87	60	230	2	28
27193 의료용가구 제조업	1	25	20	5	-	-	1	25
27199 그외기타의료용기기 제조업	6	45	37	8	-	-	6	45
272 측정, 시험, 항해, 제어 및 기타 정밀기기 제조업: 광학기기 제외	128	2,013	1,359	654	88	460	40	1,553
2721 측정, 시험, 항해, 제어 및 기타 정밀기기 제조업	128	2,013	1,359	654	88	460	40	1,553
27211 항행용 무선기기 및 측량기구 제조업	5	23	14	9	2	5	3	18
27212 전자기 측정, 시험 및 분석기구 제조업	17	177	142	35	10	53	7	124
27213 물질검사, 측정 및 분석기구 제조업	15	109	62	47	13	79	2	30
27214 속도계 및 적산계기 제조업	8	1,082	710	372	4	111	4	971
27215 기기용 자동측정 및 제어장치 제조업	22	382	232	150	11	80	11	302
27216 산업처리공정 제어장비 제조업	55	215	181	34	44	111	11	104
27219 기타 측정, 시험, 항해, 제어 및 정밀기기 제조업	6	25	18	7	4	21	2	4
273 안경, 사진장비 및 기타 광학기기 제조업	53	800	455	345	32	215	21	585
2731 안경 제조업	2	9	5	4	1	2	1	7

1. Summary Tables by Industrial Sub-classes

Unit : In each, Person

Types of Legal Organizations				사업체구분별 Types of Establishments						산업분류 Industrial classification
회사외법인 Juridical Org.		비법인 Non Juridical		단독 Single Firm		공장, 지사 Factory, Branch		본사, 본점 Head Office		
사업체수 Estab.	종사자수 Workers	사업체수 Estab.	종사자수 Workers	사업체수 Estab.	종사자수 Workers	사업체수 Estab.	종사자수 Workers	사업체수 Estab.	종사자수 Workers	
-	-	-	-	69	640	-	-	3	290	264
-	-	-	-	8	63	-	-	-	-	2641
-	-	-	-	8	63	-	-	-	-	26410
-	-	-	-	61	577	-	-	3	290	2642
-	-	-	-	11	55	-	-	1	25	26421
-	-	-	-	46	509	-	-	2	265	26422
-	-	-	-	4	13	-	-	-	-	26429
-	-	-	-	17	505	-	-	-	-	265
-	-	-	-	8	70	-	-	-	-	2651
-	-	-	-	7	65	-	-	-	-	26511
-	-	-	-	1	5	-	-	-	-	26519
-	-	-	-	9	435	-	-	-	-	2652
-	-	-	-	3	12	-	-	-	-	26521
-	-	-	-	6	423	-	-	-	-	26529
-	-	-	-	-	-	-	-	-	-	266
-	-	-	-	-	-	-	-	-	-	2660
-	-	-	-	-	-	-	-	-	-	26600
-	-	-	-	247	2,679	7	73	8	440	27
-	-	-	-	76	306	1	5	3	67	271
-	-	-	-	2	14	1	5	1	20	2711
-	-	-	-	1	5	-	-	-	-	27111
-	-	-	-	1	9	1	5	1	20	27112
-	-	-	-	74	292	-	-	2	47	2719
-	-	-	-	7	11	-	-	-	-	27191
-	-	-	-	62	258	-	-	-	-	27192
-	-	-	-	-	-	-	-	1	25	27193
-	-	-	-	5	23	-	-	1	22	27199
-	-	-	-	121	1,786	5	67	2	160	272
-	-	-	-	121	1,786	5	67	2	160	2721
-	-	-	-	4	19	1	4	-	-	27211
-	-	-	-	15	126	1	8	1	43	27212
-	-	-	-	14	94	1	15	-	-	27213
-	-	-	-	7	965	-	-	1	117	27214
-	-	-	-	21	374	1	8	-	-	27215
-	-	-	-	54	183	1	32	-	-	27216
-	-	-	-	6	25	-	-	-	-	27219
-	-	-	-	49	586	1	1	3	213	273
-	-	-	-	2	9	-	-	-	-	2731

1. 산업세세분류별 총괄

단위 : 개, 명

산업분류 Industrial Classification	종사자규모별 Size of Establishment							
	1 ~ 4명		5 ~ 9명		10 ~ 19명		20 ~ 49명	
	사업체수 Estab.	종사자수 Workers	사업체수 Estab.	종사자수 Workers	사업체수 Estab.	종사자수 Workers	사업체수 Estab.	종사자수 Workers
264 통신 및 방송 장비 제조업	27	69	26	175	6	73	10	288
2641 유선 통신 장비 제조업	4	11	3	20	-	-	1	32
26410 유선 통신 장비 제조업	4	11	3	20	-	-	1	32
2642 방송 및 무선 통신 장비 제조업	23	58	23	155	6	73	9	256
26421 방송 장비 제조업	3	4	8	51	-	-	1	25
26422 이동 전화기 제조업	17	46	14	99	6	73	8	231
26429 기타 무선 통신 장비 제조업	3	8	1	5	-	-	-	-
265 영상 및 음향 기기 제조업	4	12	7	46	2	27	2	53
2651 텔레비전, 비디오 및 기타 영상기기 제조업	2	6	4	29	1	10	1	25
26511 텔레비전 제조업	2	6	3	24	1	10	1	25
26519 비디오 및 기타 영상기기 제조업	-	-	1	5	-	-	-	-
2652 오디오, 스피커 및 기타 음향기기 제조업	2	6	3	17	1	17	1	28
26521 라디오, 녹음 및 재생기기 제조업	1	2	2	10	-	-	-	-
26529 기타 음향기기 제조업	1	4	1	7	1	17	1	28
266 마그네틱 및 광학 매체 제조업	-	-	-	-	-	-	-	-
2660 마그네틱 및 광학 매체 제조업	-	-	-	-	-	-	-	-
26600 마그네틱 및 광학 매체 제조업	-	-	-	-	-	-	-	-
27 의료, 정밀, 광학기기 및 시계 제조업	155	348	54	342	26	393	17	510
271 의료용기기 제조업	50	114	24	156	3	41	3	67
2711 방사선장치 및 전기식 진단기기 제조업	-	-	3	19	-	-	1	20
27111 방사선장치 제조업	-	-	1	5	-	-	-	-
27112 전기식 진단 및 요법기기 제조업	-	-	2	14	-	-	1	20
2719 기타 의료용기기 제조업	50	114	21	137	3	41	2	47
27191 치과용기기 제조업	7	11	-	-	-	-	-	-
27192 정형외과용 및 신체보정용기기 제조업	40	93	19	124	3	41	-	-
27193 의료용가구 제조업	-	-	-	-	-	-	1	25
27199 그외기타 의료용기기 제조업	3	10	2	13	-	-	1	22
272 측정, 시험, 항해, 제어 및 기타 정밀기기 제조업: 광학기기 제외	82	179	16	102	19	296	4	128
2721 측정, 시험, 항해, 제어 및 기타 정밀기기 제조업	82	179	16	102	19	296	4	128
27211 항행용 무선기기 및 측량기구 제조업	4	12	-	-	1	11	-	-
27212 전자기 측정, 시험 및 분석기구 제조업	9	19	2	15	3	47	3	96
27213 물질 검사, 측정 및 분석기구 제조업	8	24	3	17	4	68	-	-
27214 속도계 및 적산계기 제조업	3	8	-	-	2	33	-	-
27215 기기용 자동 측정 및 제어장치 제조업	9	11	5	36	4	68	-	-
27216 산업처리 공정 제어장비 제조업	45	98	5	28	4	57	1	32
27219 기타 측정, 시험, 항해, 제어 및 정밀기기 제조업	4	7	1	6	1	12	-	-
273 안경, 사진장비 및 기타 광학기기 제조업	22	54	14	84	4	56	10	315
2731 안경 제조업	1	2	1	7	-	-	-	-

1. Summary Tables by Industrial Sub-classes

Unit : In each, Person

종사자규모별 Size of Establishment										산업분류 Industrial classification
50 ~ 99명		100 ~ 299명		300 ~ 499명		500 ~ 999명		1000명 이상		
사업체수 Estab.	종사자수 Workers	사업체수 Estab.	종사자수 Workers	사업체수 Estab.	종사자수 Workers	사업체수 Estab.	종사자수 Workers	사업체수 Estab.	종사자수 Workers	
2	130	1	195	-	-	-	-	-	-	264
-	-	-	-	-	-	-	-	-	-	2641
-	-	-	-	-	-	-	-	-	-	26410
2	130	1	195	-	-	-	-	-	-	2642
-	-	-	-	-	-	-	-	-	-	26421
2	130	1	195	-	-	-	-	-	-	26422
-	-	-	-	-	-	-	-	-	-	26429
1	53	-	-	1	314	-	-	-	-	265
-	-	-	-	-	-	-	-	-	-	2651
-	-	-	-	-	-	-	-	-	-	26511
-	-	-	-	-	-	-	-	-	-	26519
1	53	-	-	1	314	-	-	-	-	2652
-	-	-	-	-	-	-	-	-	-	26521
1	53	-	-	1	314	-	-	-	-	26529
-	-	-	-	-	-	-	-	-	-	266
-	-	-	-	-	-	-	-	-	-	2660
-	-	-	-	-	-	-	-	-	-	26600
6	435	3	331	-	-	1	833	-	-	27
-	-	-	-	-	-	-	-	-	-	271
-	-	-	-	-	-	-	-	-	-	2711
-	-	-	-	-	-	-	-	-	-	27111
-	-	-	-	-	-	-	-	-	-	27112
-	-	-	-	-	-	-	-	-	-	2719
-	-	-	-	-	-	-	-	-	-	27191
-	-	-	-	-	-	-	-	-	-	27192
-	-	-	-	-	-	-	-	-	-	27193
-	-	-	-	-	-	-	-	-	-	27199
4	258	2	217	-	-	1	833	-	-	272
4	258	2	217	-	-	1	833	-	-	2721
-	-	-	-	-	-	-	-	-	-	27211
-	-	-	-	-	-	-	-	-	-	27212
-	-	-	-	-	-	-	-	-	-	27213
1	91	1	117	-	-	1	833	-	-	27214
3	167	1	100	-	-	-	-	-	-	27215
-	-	-	-	-	-	-	-	-	-	27216
-	-	-	-	-	-	-	-	-	-	27219
2	177	1	114	-	-	-	-	-	-	273
-	-	-	-	-	-	-	-	-	-	2731

1. 산업세세분류별 총괄

단위 : 개, 명

산업분류 Industrial classification	합계 Total				조직형태별			
	사업체수 Establishments	종사자수 Workers			개인 Individual		회사법인 Corporation	
		계 Sum	남자 Male	여자 Female	사업체수 Estab.	종사자수 Workers	사업체수 Estab.	종사자수 Workers
27310 안경제조업	2	9	5	4	1	2	1	7
2732 광학기기와 사진장비제조업	51	791	450	341	31	213	20	578
27321 광학렌즈 및 광학요소제조업	27	520	301	219	13	77	14	443
27322 사진기, 영상기 및 관련장비제조업	13	107	57	50	11	60	2	47
27329 기타 광학기기제조업	11	164	92	72	7	76	4	88
274 시계 및 시계부품제조업	1	1	1	-	1	1	-	-
2740 시계 및 시계부품제조업	1	1	1	-	1	1	-	-
27401 시계제조업	1	1	1	-	1	1	-	-
27402 시계부품제조업	-	-	-	-	-	-	-	-
28 전기장비제조업	708	17,792	13,923	3,869	490	2,581	218	15,211
281 전동기, 발전기 및 전기변환·공급·제어장치제조업	435	7,384	6,072	1,312	297	1,395	138	5,989
2811 전동기, 발전기 및 전기변환장치제조업	113	4,326	3,870	456	65	592	48	3,734
28111 전동기 및 발전기제조업	63	1,819	1,607	212	35	306	28	1,513
28112 변압기제조업	41	2,292	2,106	186	25	248	16	2,044
28113 방전램프용안정기제조업	-	-	-	-	-	-	-	-
28119 기타 발전기 및 전기변환장치제조업	9	215	157	58	5	38	4	177
2812 전기공급 및 전기제어장치제조업	322	3,058	2,202	856	232	803	90	2,255
28121 전기회로개폐, 보호 및 접속장치제조업	55	1,021	587	434	34	152	21	869
28122 배전반 및 전기자동제어반제조업	267	2,037	1,615	422	198	651	69	1,386
282 일차전지 및 축전지제조업	5	422	385	37	1	19	4	403
2820 일차전지 및 축전지제조업	5	422	385	37	1	19	4	403
28201 일차전지제조업	-	-	-	-	-	-	-	-
28202 축전지제조업	5	422	385	37	1	19	4	403
283 절연선 및 케이블제조업	72	898	303	595	56	418	16	480
2830 절연선 및 케이블제조업	72	898	303	595	56	418	16	480
28301 광섬유 케이블제조업	1	18	11	7	-	-	1	18
28302 기타 절연선 및 케이블제조업	30	245	103	142	22	129	8	116
28303 절연코드세트 및 기타 도체제조업	41	635	189	446	34	289	7	346
284 전구 및 조명장치제조업	93	389	301	88	75	196	18	193
2841 전구 및 램프제조업	5	153	121	32	2	15	3	138
28410 전구 및 램프제조업	5	153	121	32	2	15	3	138
2842 조명장치제조업	88	236	180	56	73	181	15	55
28421 운송장비용 조명장치제조업	4	26	16	10	2	19	2	7
28422 일반용 전기 조명장치제조업	15	50	39	11	6	14	9	36
28423 전시 및 광고용 조명장치제조업	69	160	125	35	65	148	4	12
28429 기타 조명장치제조업	-	-	-	-	-	-	-	-
285 가정용기기제조업	75	8,500	6,714	1,786	45	505	30	7,995

1. Summary Tables by Industrial Sub-classes

Unit : In each, Person

Types of Legal Organizations				사업체구분별 Types of Establishments						산업분류 Industrial classification
회사외법인 Juridical Org.		비법인 Non Juridical		단독 Single Firm		공장, 지사 Factory, Branch		본사, 본점 Head Office		
사업체수 Estab.	종사자수 Workers	사업체수 Estab.	종사자수 Workers	사업체수 Estab.	종사자수 Workers	사업체수 Estab.	종사자수 Workers	사업체수 Estab.	종사자수 Workers	
-	-	-	-	2	9	-	-	-	-	27310
-	-	-	-	47	577	1	1	3	213	2732
-	-	-	-	23	306	1	1	3	213	27321
-	-	-	-	13	107	-	-	-	-	27322
-	-	-	-	11	164	-	-	-	-	27329
-	-	-	-	1	1	-	-	-	-	274
-	-	-	-	1	1	-	-	-	-	2740
-	-	-	-	1	1	-	-	-	-	27401
-	-	-	-	-	-	-	-	-	-	27402
-	-	-	-	648	6,108	39	10,518	21	1,166	28
-	-	-	-	400	3,412	23	3,040	12	932	281
-	-	-	-	97	1,323	14	2,777	2	226	2811
-	-	-	-	53	698	9	912	1	209	28111
-	-	-	-	36	488	4	1,787	1	17	28112
-	-	-	-	-	-	-	-	-	-	28113
-	-	-	-	8	137	1	78	-	-	28119
-	-	-	-	303	2,089	9	263	10	706	2812
-	-	-	-	47	613	2	14	6	394	28121
-	-	-	-	256	1,476	7	249	4	312	28122
-	-	-	-	2	87	2	334	1	1	282
-	-	-	-	2	87	2	334	1	1	2820
-	-	-	-	-	-	-	-	-	-	28201
-	-	-	-	2	87	2	334	1	1	28202
-	-	-	-	69	843	2	24	1	31	283
-	-	-	-	69	843	2	24	1	31	2830
-	-	-	-	1	18	-	-	-	-	28301
-	-	-	-	28	221	2	24	-	-	28302
-	-	-	-	40	604	-	-	1	31	28303
-	-	-	-	90	378	1	3	2	8	284
-	-	-	-	5	153	-	-	-	-	2841
-	-	-	-	5	153	-	-	-	-	28410
-	-	-	-	85	225	1	3	2	8	2842
-	-	-	-	3	20	-	-	1	6	28421
-	-	-	-	13	45	1	3	1	2	28422
-	-	-	-	69	160	-	-	-	-	28423
-	-	-	-	-	-	-	-	-	-	28429
-	-	-	-	62	1,235	10	7,113	3	152	285

1. 산업세세분류별 총괄

단위 : 개, 명

산업분류 Industrial Classification	종사자규모별 Size of Establishment							
	1 ~ 4명		5 ~ 9명		10 ~ 19명		20 ~ 49명	
	사업체수 Estab.	종사자수 Workers	사업체수 Estab.	종사자수 Workers	사업체수 Estab.	종사자수 Workers	사업체수 Estab.	종사자수 Workers
27310 안경제조업	1	2	1	7	-	-	-	-
2732 광학기기와 사진장비제조업	21	52	13	77	4	56	10	315
27321 광학렌즈 및 광학요소제조업	9	18	8	48	3	37	4	126
27322 사진기, 영상기 및 관련장비제조업	8	22	2	10	-	-	3	75
27329 기타 광학기기제조업	4	12	3	19	1	19	3	114
274 시계 및 시계부품제조업	1	1	-	-	-	-	-	-
2740 시계 및 시계부품제조업	1	1	-	-	-	-	-	-
27401 시계제조업	1	1	-	-	-	-	-	-
27402 시계부품제조업	-	-	-	-	-	-	-	-
28 전기장비제조업	373	765	161	1,082	69	942	69	2,096
281 전동기, 발전기 및 전기변환·공급·제어장치제조업	228	477	107	711	41	545	40	1,165
2811 전동기, 발전기 및 전기변환장치제조업	30	60	32	222	25	328	16	453
28111 전동기 및 발전기제조업	18	38	23	159	10	128	7	211
28112 변압기제조업	11	20	6	45	12	167	9	242
28113 방전램프용안정기제조업	-	-	-	-	-	-	-	-
28119 기타 발전기 및 전기변환장치제조업	1	2	3	18	3	33	-	-
2812 전기공급 및 전기제어장치제조업	198	417	75	489	16	217	24	712
28121 전기회로개폐, 보호 및 접속장치제조업	29	64	7	44	6	85	10	303
28122 배전반 및 전기자동제어반제조업	169	353	68	445	10	132	14	409
282 일차전지 및 축전지제조업	1	1	-	-	1	19	1	32
2820 일차전지 및 축전지제조업	1	1	-	-	1	19	1	32
28201 일차전지제조업	-	-	-	-	-	-	-	-
28202 축전지제조업	1	1	-	-	1	19	1	32
283 절연선 및 케이블제조업	27	62	22	160	13	184	8	273
2830 절연선 및 케이블제조업	27	62	22	160	13	184	8	273
28301 광섬유케이블제조업	-	-	-	-	1	18	-	-
28302 기타 절연선 및 케이블제조업	14	28	9	63	4	54	3	100
28303 절연코드세트 및 기타 도체제조업	13	34	13	97	8	112	5	173
284 전구 및 조명장치제조업	75	140	15	98	1	16	1	22
2841 전구 및 램프제조업	1	3	2	15	-	-	1	22
28410 전구 및 램프제조업	1	3	2	15	-	-	1	22
2842 조명장치제조업	74	137	13	83	1	16	-	-
28421 운송장비용 조명장치제조업	2	4	1	6	1	16	-	-
28422 일반용 전기 조명장치제조업	11	26	4	24	-	-	-	-
28423 전시 및 광고용 조명장치제조업	61	107	8	53	-	-	-	-
28429 기타 조명장치제조업	-	-	-	-	-	-	-	-
285 가정용기기제조업	24	51	12	78	11	147	16	505

1. Summary Tables by Industrial Sub-classes

Unit : In each, Person

종사자규모별 Size of Establishment										산업분류 Industrial classification
50 ~ 99명		100 ~ 299명		300 ~ 499명		500 ~ 999명		1000명 이상		
사업체수 Estab.	종사자수 Workers	사업체수 Estab.	종사자수 Workers	사업체수 Estab.	종사자수 Workers	사업체수 Estab.	종사자수 Workers	사업체수 Estab.	종사자수 Workers	
-	-	-	-	-	-	-	-	-	-	27310
2	177	1	114	-	-	-	-	-	-	2732
2	177	1	114	-	-	-	-	-	-	27321
-	-	-	-	-	-	-	-	-	-	27322
-	-	-	-	-	-	-	-	-	-	27329
-	-	-	-	-	-	-	-	-	-	274
-	-	-	-	-	-	-	-	-	-	2740
-	-	-	-	-	-	-	-	-	-	27401
-	-	-	-	-	-	-	-	-	-	27402
15	1,070	15	2,383	2	786	1	837	3	7,831	28
8	548	9	1,488	-	-	1	837	1	1,613	281
5	354	3	459	-	-	1	837	1	1,613	2811
2	136	2	310	-	-	1	837	-	-	28111
1	56	1	149	-	-	-	-	1	1,613	28112
-	-	-	-	-	-	-	-	-	-	28113
2	162	-	-	-	-	-	-	-	-	28119
3	194	6	1,029	-	-	-	-	-	-	2812
-	-	3	525	-	-	-	-	-	-	28121
3	194	3	504	-	-	-	-	-	-	28122
1	68	-	-	1	302	-	-	-	-	282
1	68	-	-	1	302	-	-	-	-	2820
-	-	-	-	-	-	-	-	-	-	28201
1	68	-	-	1	302	-	-	-	-	28202
1	63	1	156	-	-	-	-	-	-	283
1	63	1	156	-	-	-	-	-	-	2830
-	-	-	-	-	-	-	-	-	-	28301
-	-	-	-	-	-	-	-	-	-	28302
1	63	1	156	-	-	-	-	-	-	28303
-	-	1	113	-	-	-	-	-	-	284
-	-	1	113	-	-	-	-	-	-	2841
-	-	1	113	-	-	-	-	-	-	28410
-	-	-	-	-	-	-	-	-	-	2842
-	-	-	-	-	-	-	-	-	-	28421
-	-	-	-	-	-	-	-	-	-	28422
-	-	-	-	-	-	-	-	-	-	28423
-	-	-	-	-	-	-	-	-	-	28429
5	391	4	626	1	484	-	-	2	6,218	285

1. 산업세세분류별 총괄

단위 : 개, 명

산업분류 Industrial classification	합계 Total				조직형태별			
	사업체수 Establishments	종사자수 Workers			개인 Individual		회사법인 Corporation	
		계 Sum	남자 Male	여자 Female	사업체수 Estab.	종사자수 Workers	사업체수 Estab.	종사자수 Workers
2851 가 정 용 전 기 기 기 제 조 업	70	8,490	6,708	1,782	42	501	28	7,989
28511 주 방 용 전 기 기 기 제 조 업	17	4,117	3,208	909	12	136	5	3,981
28512 가 정 용 전 기 난 방 기 기 제 조 업	4	39	33	6	2	8	2	31
28519 기 타 가 정 용 전 기 기 기 제 조 업	49	4,334	3,467	867	28	357	21	3,977
2852 가 정 용 비 전 기 식 조 리 및 난 방 기 구 제 조 업	5	10	6	4	3	4	2	6
28520 가 정 용 비 전 기 식 조 리 및 난 방 기 구 제 조 업	5	10	6	4	3	4	2	6
289 기 타 전 기 장 비 제 조 업	28	199	148	51	16	48	12	151
2890 기 타 전 기 장 비 제 조 업	28	199	148	51	16	48	12	151
28901 전 기 경 보 및 신 호 장 치 제 조 업	3	5	3	2	2	3	1	2
28902 전 기 용 탄 소 제 품 및 절 연 제 품 제 조 업	6	14	10	4	5	10	1	4
28903 교 통 신 호 장 치 제 조 업	1	8	7	1	-	-	1	8
28909 그 외 기 타 전 기 장 비 제 조 업	18	172	128	44	9	35	9	137
29 기 타 기 계 및 장 비 제 조 업	2,192	29,707	25,864	3,843	1,616	7,662	574	22,008
291 일 반 목 적 용 기 계 제 조 업	844	15,457	13,188	2,269	541	3,066	301	12,354
2911 내 연 기관 및 터 빈 제 조 업: 항 공 기 용 및 처 럼 용 제 외	114	3,324	3,064	260	67	536	47	2,788
29111 내 연 기 관 제 조 업	106	3,251	2,999	252	62	494	44	2,757
29119 기 타 기 관 및 터 빈 제 조 업	8	73	65	8	5	42	3	31
2912 유 압 기 기 제 조 업	127	1,601	1,332	269	88	472	38	1,114
29120 유 압 기 기 제 조 업	127	1,601	1,332	269	88	472	38	1,114
2913 펌프 및 압축기 제조업: 탬, 밸브 및 유사장치 제조 포함	114	2,176	1,893	283	68	344	46	1,832
29131 액 체 펌 프 제 조 업	9	393	369	24	3	5	6	388
29132 기 체 펌 프 및 압 축 기 제 조 업	23	298	253	45	16	61	7	237
29133 탬 , 밸 브 및 유 사 장 치 제 조 업	82	1,485	1,271	214	49	278	33	1,207
2914 베 어 링 , 기 어 및 동 력 전 달 장 치 제 조 업	104	2,677	2,402	275	64	320	40	2,357
29141 볼 베 어 링 및 롤 러 베 어 링 제 조 업	52	2,049	1,882	167	32	148	20	1,901
29142 기 어 및 동 력 전 달 장 치 제 조 업	52	628	520	108	32	172	20	456
2915 산 업 용 오 브 , 노 및 노 용 버 너 제 조 업	14	198	172	26	9	52	5	146
29150 산 업 용 오 브 , 노 및 노 용 버 너 제 조 업	14	198	172	26	9	52	5	146
2916 산 업 용 트 랙 , 승 강 기 및 물 품 취 급 장 비 제 조 업	117	1,856	1,679	177	82	472	35	1,384
29161 산 업 용 트 랙 및 적 재 기 제 조 업	8	270	256	14	4	42	4	228
29162 승 강 기 제 조 업	21	190	164	26	16	106	5	84
29163 컨 베 이 어 장 치 제 조 업	68	1,131	1,020	111	49	282	19	849
29169 기 타 물 품 취 급 장 비 제 조 업	20	265	239	26	13	42	7	223
2917 냉 각 , 공 기 조 화 , 여 과 , 증 류 및 가 스 발 생 기 제 조 업	163	3,073	2,222	851	94	590	68	2,461
29171 산 업 용 냉 장 및 냉 동 장 비 제 조 업	23	559	352	207	11	44	12	515
29172 공 기 조 화 장 치 제 조 업	72	1,387	866	521	39	430	32	935
29173 산 업 용 송 풍 기 및 배 기 장 치 제 조 업	10	25	22	3	9	23	1	2
29174 기 체 여 과 기 제 조 업	11	68	36	32	7	48	4	20
29175 액 체 여 과 기 제 조 업	10	42	31	11	4	8	6	34
29176 증 류 기 , 열 교 환 기 및 가 스 발 생 기 제 조 업	37	992	915	77	24	37	13	955

1. Summary Tables by Industrial Sub-classes

Unit : In each, Person

Types of Legal Organizations				사업체구분별 Types of Establishments						산업분류 Industrial classification
회사외법인 Juridical Org.		비법인 Non Juridical		단독 Single Firm		공장, 지사 Factory, Branch		본사, 본점 Head Office		
사업체수 Estab.	종사자수 Workers	사업체수 Estab.	종사자수 Workers	사업체수 Estab.	종사자수 Workers	사업체수 Estab.	종사자수 Workers	사업체수 Estab.	종사자수 Workers	
-	-	-	-	57	1,225	10	7,113	3	152	2851
-	-	-	-	15	193	2	3,924	-	-	28511
-	-	-	-	2	8	2	31	-	-	28512
-	-	-	-	40	1,024	6	3,158	3	152	28519
-	-	-	-	5	10	-	-	-	-	2852
-	-	-	-	5	10	-	-	-	-	28520
-	-	-	-	25	153	1	4	2	42	289
-	-	-	-	25	153	1	4	2	42	2890
-	-	-	-	3	5	-	-	-	-	28901
-	-	-	-	5	10	1	4	-	-	28902
-	-	-	-	-	-	-	-	1	8	28903
-	-	-	-	17	138	-	-	1	34	28909
2	37	-	-	2,061	16,419	62	6,115	69	7,173	29
2	37	-	-	763	7,691	39	3,090	42	4,676	291
-	-	-	-	97	1,112	7	353	10	1,859	2911
-	-	-	-	90	1,053	6	339	10	1,859	29111
-	-	-	-	7	59	1	14	-	-	29119
1	15	-	-	116	910	7	473	4	218	2912
1	15	-	-	116	910	7	473	4	218	29120
-	-	-	-	102	1,375	6	452	6	349	2913
-	-	-	-	6	30	3	363	-	-	29131
-	-	-	-	22	222	-	-	1	76	29132
-	-	-	-	74	1,123	3	89	5	273	29133
-	-	-	-	90	829	6	614	8	1,234	2914
-	-	-	-	42	365	4	540	6	1,144	29141
-	-	-	-	48	464	2	74	2	90	29142
-	-	-	-	12	153	-	-	2	45	2915
-	-	-	-	12	153	-	-	2	45	29150
-	-	-	-	112	1,154	2	507	3	195	2916
-	-	-	-	8	270	-	-	-	-	29161
-	-	-	-	20	181	1	9	-	-	29162
-	-	-	-	66	605	1	498	1	28	29163
-	-	-	-	18	98	-	-	2	167	29169
1	22	-	-	145	1,700	10	682	8	691	2917
-	-	-	-	18	186	3	136	2	237	29171
1	22	-	-	66	1,117	3	89	3	181	29172
-	-	-	-	9	23	1	2	-	-	29173
-	-	-	-	11	68	-	-	-	-	29174
-	-	-	-	9	31	1	11	-	-	29175
-	-	-	-	32	275	2	444	3	273	29176

1. 산업세세분류별 총괄

단위 : 개, 명

산업분류 Industrial Classification	종사자규모별 Size of Establishment							
	1 ~ 4명		5 ~ 9명		10 ~ 19명		20 ~ 49명	
	사업체수 Estab.	종사자수 Workers	사업체수 Estab.	종사자수 Workers	사업체수 Estab.	종사자수 Workers	사업체수 Estab.	종사자수 Workers
2851 가 정 용 전 기 기 기 제 조 업	19	41	12	78	11	147	16	505
28511 주 방 용 전 기 기 기 제 조 업	5	11	4	27	2	32	4	123
28512 가 정 용 전 기 난 방 기 기 제 조 업	2	2	1	7	-	-	1	30
28519 기 타 가 정 용 전 기 기 기 제 조 업	12	28	7	44	9	115	11	352
2852 가 정 용 비 전 기 식 조리 및 난 방 기 구 제 조 업	5	10	-	-	-	-	-	-
28520 가 정 용 비 전 기 식 조리 및 난 방 기 구 제 조 업	5	10	-	-	-	-	-	-
289 기 타 전 기 장 비 제 조 업	18	34	5	35	2	31	3	99
2890 기 타 전 기 장 비 제 조 업	18	34	5	35	2	31	3	99
28901 전 기 경 보 및 신 호 장 치 제 조 업	3	5	-	-	-	-	-	-
28902 전 기 용 탄 소 제 품 및 절 연 제 품 제 조 업	6	14	-	-	-	-	-	-
28903 교 통 신 호 장 치 제 조 업	-	-	1	8	-	-	-	-
28909 그 외 기 타 전 기 장 비 제 조 업	9	15	4	27	2	31	3	99
29 기 타 기 계 및 장 비 제 조 업	1,248	2,422	416	2,763	229	3,117	205	6,319
291 일 반 목 적 용 기 계 제 조 업	401	844	166	1,118	105	1,444	117	3,574
2911 내 연 기 관 및 터 빈 제 조 업: 항 공 기 용 및 처 럼 용 제 외	35	89	31	214	20	284	18	474
29111 내 연 기 관 제 조 업	32	79	30	205	16	230	18	474
29119 기 타 기 관 및 터 빈 제 조 업	3	10	1	9	4	54	-	-
2912 유 압 기 기 제 조 업	68	148	20	141	18	232	16	533
29120 유 압 기 기 제 조 업	68	148	20	141	18	232	16	533
2913 펌프 및 압축기 제조업: 탬, 밸브 및 유사장치 제조 포함	51	104	22	141	14	200	18	540
29131 액 체 펌 프 제 조 업	5	10	2	13	1	18	-	-
29132 기 체 펌 프 및 압 축 기 제 조 업	10	23	8	49	1	13	2	70
29133 탬 , 밸 브 및 유 사 장 치 제 조 업	36	71	12	79	12	169	16	470
2914 베 어 링 , 기 어 및 동 력 전 달 장 치 제 조 업	46	92	20	147	15	200	14	453
29141 볼 베 어 링 및 롤 러 베 어 링 제 조 업	24	52	11	80	3	35	8	283
29142 기 어 및 동 력 전 달 장 치 제 조 업	22	40	9	67	12	165	6	170
2915 산 업 용 오 브 , 노 및 노 용 버 너 제 조 업	5	13	5	33	1	18	2	69
29150 산 업 용 오 브 , 노 및 노 용 버 너 제 조 업	5	13	5	33	1	18	2	69
2916 산 업 용 트 랙 , 승 강 기 및 물 품 취 급 장 비 제 조 업	61	130	26	162	9	128	16	462
29161 산 업 용 트 랙 및 적 재 기 제 조 업	2	3	2	11	-	-	3	86
29162 승 강 기 제 조 업	10	26	6	41	1	11	4	112
29163 컨 베 이 어 장 치 제 조 업	37	81	14	86	6	86	8	234
29169 기 타 물 품 취 급 장 비 제 조 업	12	20	4	24	2	31	1	30
2917 냉 각 , 공 기 조 화 , 여 과 , 증 류 및 가 스 발 생 기 제 조 업	70	144	27	185	24	322	28	907
29171 산 업 용 냉 장 및 냉 동 장 비 제 조 업	10	29	3	19	3	38	3	97
29172 공 기 조 화 장 치 제 조 업	18	44	11	83	18	250	21	682
29173 산 업 용 송 풍 기 및 배 기 장 치 제 조 업	10	25	-	-	-	-	-	-
29174 기 체 여 과 기 제 조 업	4	9	6	38	-	-	1	21
29175 액 체 여 과 기 제 조 업	6	11	3	20	1	11	-	-
29176 증 류 기 , 열 교 환 기 및 가 스 발 생 기 제 조 업	22	26	4	25	2	23	3	107

1. Summary Tables by Industrial Sub-classes

Unit : In each, Person

종사자규모별 Size of Establishment										산업분류 Industrial classification
50 ~ 99명		100 ~ 299명		300 ~ 499명		500 ~ 999명		1000명 이상		
사업체수 Estab.	종사자수 Workers	사업체수 Estab.	종사자수 Workers	사업체수 Estab.	종사자수 Workers	사업체수 Estab.	종사자수 Workers	사업체수 Estab.	종사자수 Workers	
5	391	4	626	1	484	-	-	2	6,218	2851
-	-	-	-	1	484	-	-	1	3,440	28511
-	-	-	-	-	-	-	-	-	-	28512
5	391	4	626	-	-	-	-	1	2,778	28519
-	-	-	-	-	-	-	-	-	-	2852
-	-	-	-	-	-	-	-	-	-	28520
-	-	-	-	-	-	-	-	-	-	289
-	-	-	-	-	-	-	-	-	-	2890
-	-	-	-	-	-	-	-	-	-	28901
-	-	-	-	-	-	-	-	-	-	28902
-	-	-	-	-	-	-	-	-	-	28903
-	-	-	-	-	-	-	-	-	-	28909
63	4,236	20	3,236	5	2,001	4	3,158	2	2,455	29
33	2,227	15	2,393	4	1,502	3	2,355	-	-	291
5	323	3	400	-	-	2	1,540	-	-	2911
5	323	3	400	-	-	2	1,540	-	-	29111
-	-	-	-	-	-	-	-	-	-	29119
4	258	1	289	-	-	-	-	-	-	2912
4	258	1	289	-	-	-	-	-	-	29120
6	421	1	104	2	666	-	-	-	-	2913
-	-	-	-	1	352	-	-	-	-	29131
2	143	-	-	-	-	-	-	-	-	29132
4	278	1	104	1	314	-	-	-	-	29133
5	360	2	272	1	338	1	815	-	-	2914
2	174	2	272	1	338	1	815	-	-	29141
3	186	-	-	-	-	-	-	-	-	29142
1	65	-	-	-	-	-	-	-	-	2915
1	65	-	-	-	-	-	-	-	-	29150
2	146	2	330	1	498	-	-	-	-	2916
-	-	1	170	-	-	-	-	-	-	29161
-	-	-	-	-	-	-	-	-	-	29162
2	146	-	-	1	498	-	-	-	-	29163
-	-	1	160	-	-	-	-	-	-	29169
8	517	6	998	-	-	-	-	-	-	2917
2	139	2	237	-	-	-	-	-	-	29171
3	197	1	131	-	-	-	-	-	-	29172
-	-	-	-	-	-	-	-	-	-	29173
-	-	-	-	-	-	-	-	-	-	29174
-	-	-	-	-	-	-	-	-	-	29175
3	181	3	630	-	-	-	-	-	-	29176

1. 산업세세분류별 총괄

단위 : 개, 명

산업분류 Industrial classification	합계 Total				조직형태별			
	사업체수 Establishments	종사자수 Workers			개인 Individual		회사법인 Corporation	
		계 Sum	남자 Male	여자 Female	사업체수 Estab.	종사자수 Workers	사업체수 Estab.	종사자수 Workers
2918 사무용 기계 및 장비 제조업	8	31	25	6	6	26	2	5
29180 사무용 기계 및 장비 제조업	8	31	25	6	6	26	2	5
2919 기타 일반 목적용 기계 제조업	83	521	399	122	63	254	20	267
29191 일반 저울 제조업	4	13	10	3	2	2	2	11
29192 용기세척, 포장 및 충전기 제조업	11	116	82	34	9	55	2	61
29193 자동판매기 및 화폐교환기 제조업	-	-	-	-	-	-	-	-
29194 분사기 및 소화기 제조업	1	3	2	1	1	3	-	-
29195 동력식수지공구 제조업	20	188	162	26	14	71	6	117
29199 그외 기타 일반목적용 기계 제조업	47	201	143	58	37	123	10	78
292 특수 목적용 기계 제조업	1,348	14,250	12,676	1,574	1,075	4,596	273	9,654
2921 농업 및 임업용 기계 제조업	25	217	181	36	18	84	7	133
29210 농업 및 임업용 기계 제조업	25	217	181	36	18	84	7	133
2922 가공작 기계 제조업	598	6,063	5,548	515	472	1,801	126	4,262
29221 전자응용공작기계 제조업	46	178	153	25	37	110	9	68
29222 금속절삭기계 제조업	248	4,033	3,765	268	183	690	65	3,343
29223 금속성형기계 제조업	26	195	172	23	17	44	9	151
29229 기타 가공공작기계 제조업	278	1,657	1,458	199	235	957	43	700
2923 금속주조 및 기타 야금용 기계 제조업	15	99	95	4	13	46	2	53
29230 금속주조 및 기타 야금용 기계 제조업	15	99	95	4	13	46	2	53
2924 건설 및 광산용 기계장비 제조업	91	3,397	3,107	290	56	451	35	2,946
29241 토목공사 및 유사용 기계장비 제조업	89	3,386	3,097	289	55	450	34	2,936
29242 광물처리 및 취급장비 제조업	2	11	10	1	1	1	1	10
2925 음·식료품 및 담배 가공기계 제조업	5	27	20	7	4	15	1	12
29250 음·식료품 및 담배 가공기계 제조업	5	27	20	7	4	15	1	12
2926 섬유, 의복 및 가죽 가공기계 제조업	3	32	21	11	2	28	1	4
29261 산업용 섬유세척, 염색, 정리 및 가공기계 제조업	1	4	3	1	-	-	1	4
29269 기타 섬유, 의복 및 가죽 가공기계 제조업	2	28	18	10	2	28	-	-
2927 반도체 및 평판디스플레이 제조용 기계 제조업	28	335	239	96	22	121	6	214
29271 반도체 제조용 기계 제조업	28	335	239	96	22	121	6	214
29272 평판디스플레이 제조용 기계 제조업	-	-	-	-	-	-	-	-
2928 산업용 로봇 제조업	18	229	188	41	9	49	9	180
29280 산업용 로봇 제조업	18	229	188	41	9	49	9	180
2929 기타 특수 목적용 기계 제조업	565	3,851	3,277	574	479	2,001	86	1,850
29291 펄프 및 종이 가공용 기계 제조업	4	10	9	1	3	5	1	5
29292 고무, 화학섬유 및 플라스틱 성형기 제조업	8	114	86	28	6	42	2	72
29293 인쇄 및 제책용 기계 제조업	1	10	8	2	-	-	1	10
29294 주형 및 금형 제조업	486	2,929	2,567	362	432	1,768	54	1,161
29299 그외 기타 특수목적용 기계 제조업	66	788	607	181	38	186	28	602
30 자동차 및 트레일러 제조업	694	19,458	15,894	3,564	473	4,385	218	14,991
301 자동차용 엔진 및 자동차 제조업	3	3,088	2,949	139	1	6	2	3,082

1. Summary Tables by Industrial Sub-classes

Unit : In each, Person

Types of Legal Organizations				사업체구분별 Types of Establishments						산업분류 Industrial classification
회사외법인 Juridical Org.		비법인 Non Juridical		단독 Single Firm		공장, 지사 Factory, Branch		본사, 본점 Head Office		
사업체수 Estab.	종사자수 Workers	사업체수 Estab.	종사자수 Workers	사업체수 Estab.	종사자수 Workers	사업체수 Estab.	종사자수 Workers	사업체수 Estab.	종사자수 Workers	
-	-	-	-	8	31	-	-	-	-	2918
-	-	-	-	8	31	-	-	-	-	29180
-	-	-	-	81	427	1	9	1	85	2919
-	-	-	-	4	13	-	-	-	-	29191
-	-	-	-	10	107	1	9	-	-	29192
-	-	-	-	-	-	-	-	-	-	29193
-	-	-	-	1	3	-	-	-	-	29194
-	-	-	-	19	103	-	-	1	85	29195
-	-	-	-	47	201	-	-	-	-	29199
-	-	-	-	1,298	8,728	23	3,025	27	2,497	292
-	-	-	-	25	217	-	-	-	-	2921
-	-	-	-	25	217	-	-	-	-	29210
-	-	-	-	574	3,247	8	878	16	1,938	2922
-	-	-	-	45	177	1	1	-	-	29221
-	-	-	-	233	1,483	5	871	10	1,679	29222
-	-	-	-	26	195	-	-	-	-	29223
-	-	-	-	270	1,392	2	6	6	259	29229
-	-	-	-	15	99	-	-	-	-	2923
-	-	-	-	15	99	-	-	-	-	29230
-	-	-	-	79	1,268	9	2,036	3	93	2924
-	-	-	-	77	1,257	9	2,036	3	93	29241
-	-	-	-	2	11	-	-	-	-	29242
-	-	-	-	5	27	-	-	-	-	2925
-	-	-	-	5	27	-	-	-	-	29250
-	-	-	-	3	32	-	-	-	-	2926
-	-	-	-	1	4	-	-	-	-	29261
-	-	-	-	2	28	-	-	-	-	29269
-	-	-	-	28	335	-	-	-	-	2927
-	-	-	-	28	335	-	-	-	-	29271
-	-	-	-	-	-	-	-	-	-	29272
-	-	-	-	18	229	-	-	-	-	2928
-	-	-	-	18	229	-	-	-	-	29280
-	-	-	-	551	3,274	6	111	8	466	2929
-	-	-	-	4	10	-	-	-	-	29291
-	-	-	-	8	114	-	-	-	-	29292
-	-	-	-	1	10	-	-	-	-	29293
-	-	-	-	481	2,686	3	23	2	220	29294
-	-	-	-	57	454	3	88	6	246	29299
3	82	-	-	631	8,985	36	5,941	27	4,532	30
-	-	-	-	1	6	2	3,082	-	-	301

1. 산업세세분류별 총괄

단위 : 개, 명

산업분류 Industrial Classification	종사자규모별 Size of Establishment							
	1 ~ 4명		5 ~ 9명		10 ~ 19명		20 ~ 49명	
	사업체수 Estab.	종사자수 Workers	사업체수 Estab.	종사자수 Workers	사업체수 Estab.	종사자수 Workers	사업체수 Estab.	종사자수 Workers
2918 사무용 기계 및 장비 제조업	7	12	-	-	1	19	-	-
29180 사무용 기계 및 장비 제조업	7	12	-	-	1	19	-	-
2919 기타 일반 목적용 기계 제조업	58	112	15	95	3	41	5	136
29191 일반 저울 제조업	3	4	1	9	-	-	-	-
29192 용기 세척, 포장 및 충전기 제조업	7	20	1	9	1	12	1	23
29193 자동 판매기 및 화폐교환기 제조업	-	-	-	-	-	-	-	-
29194 분사기 및 소화기 제조업	1	3	-	-	-	-	-	-
29195 동력식 수지공구 제조업	13	25	3	19	1	12	2	47
29199 그 외 기타 일반목적용 기계 제조업	34	60	10	58	1	17	2	66
292 특수 목적용 기계 제조업	847	1,578	250	1,645	124	1,673	88	2,745
2921 농업 및 임업용 기계 제조업	13	30	4	25	6	78	1	23
29210 농업 및 임업용 기계 제조업	13	30	4	25	6	78	1	23
2922 가공작 기계 제조업	390	699	110	732	46	627	41	1,281
29221 전자응용공작기계 제조업	34	63	8	52	3	37	1	26
29222 금속절삭기계 제조업	153	284	43	284	23	333	22	709
29223 금속성형기계 제조업	18	34	2	14	2	28	4	119
29229 기타 가공공작기계 제조업	185	318	57	382	18	229	14	427
2923 금속주조 및 기타 야금용 기계 제조업	8	11	5	35	1	12	1	41
29230 금속주조 및 기타 야금용 기계 제조업	8	11	5	35	1	12	1	41
2924 건설 및 광산용 기계장비 제조업	36	69	17	110	12	167	12	369
29241 토목공사 및 유사용 기계장비 제조업	35	68	17	110	11	157	12	369
29242 광물처리 및 취급장비 제조업	1	1	-	-	1	10	-	-
2925 음·식료품 및 담배 가공기계 제조업	2	5	2	10	1	12	-	-
29250 음·식료품 및 담배 가공기계 제조업	2	5	2	10	1	12	-	-
2926 섬유, 의복 및 가죽 가공기계 제조업	2	6	-	-	-	-	1	26
29261 산업용 섬유세척, 염색, 정리 및 가공기계 제조업	1	4	-	-	-	-	-	-
29269 기타 섬유, 의복 및 가죽 가공기계 제조업	1	2	-	-	-	-	1	26
2927 반도체 및 평판디스플레이 제조용 기계 제조업	14	26	5	31	5	69	3	110
29271 반도체 제조용 기계 제조업	14	26	5	31	5	69	3	110
29272 평판디스플레이 제조용 기계 제조업	-	-	-	-	-	-	-	-
2928 산업용 로봇 제조업	9	18	2	15	4	53	2	58
29280 산업용 로봇 제조업	9	18	2	15	4	53	2	58
2929 기타 특수목적용 기계 제조업	373	714	105	687	49	655	27	837
29291 펄프 및 종이 가공용 기계 제조업	3	5	1	5	-	-	-	-
29292 고무, 화학섬유 및 플라스틱 성형기 제조업	3	8	1	8	3	40	-	-
29293 인쇄 및 제책용 기계 제조업	-	-	-	-	1	10	-	-
29294 주형 및 금형 제조업	332	629	90	601	37	499	22	666
29299 그 외 기타 특수목적용 기계 제조업	35	72	13	73	8	106	5	171
30 자동차 및 트레일러 제조업	248	553	179	1,230	101	1,348	100	3,231
301 자동차용 엔진 및 자동차 제조업	-	-	1	6	-	-	-	-

1. Summary Tables by Industrial Sub-classes

Unit : In each, Person

종사자규모별 Size of Establishment										산업분류 Industrial classification
50 ~ 99명		100 ~ 299명		300 ~ 499명		500 ~ 999명		1000명 이상		
사업체수 Estab.	종사자수 Workers	사업체수 Estab.	종사자수 Workers	사업체수 Estab.	종사자수 Workers	사업체수 Estab.	종사자수 Workers	사업체수 Estab.	종사자수 Workers	
-	-	-	-	-	-	-	-	-	-	2918
-	-	-	-	-	-	-	-	-	-	29180
2	137	-	-	-	-	-	-	-	-	2919
-	-	-	-	-	-	-	-	-	-	29191
1	52	-	-	-	-	-	-	-	-	29192
-	-	-	-	-	-	-	-	-	-	29193
-	-	-	-	-	-	-	-	-	-	29194
1	85	-	-	-	-	-	-	-	-	29195
-	-	-	-	-	-	-	-	-	-	29199
30	2,009	5	843	1	499	1	803	2	2,455	292
1	61	-	-	-	-	-	-	-	-	2921
1	61	-	-	-	-	-	-	-	-	29210
8	533	1	105	-	-	1	803	1	1,283	2922
-	-	-	-	-	-	-	-	-	-	29221
4	232	1	105	-	-	1	803	1	1,283	29222
-	-	-	-	-	-	-	-	-	-	29223
4	301	-	-	-	-	-	-	-	-	29229
-	-	-	-	-	-	-	-	-	-	2923
-	-	-	-	-	-	-	-	-	-	29230
10	613	2	398	1	499	-	-	1	1,172	2924
10	613	2	398	1	499	-	-	1	1,172	29241
-	-	-	-	-	-	-	-	-	-	29242
-	-	-	-	-	-	-	-	-	-	2925
-	-	-	-	-	-	-	-	-	-	29250
-	-	-	-	-	-	-	-	-	-	2926
-	-	-	-	-	-	-	-	-	-	29261
-	-	-	-	-	-	-	-	-	-	29269
1	99	-	-	-	-	-	-	-	-	2927
1	99	-	-	-	-	-	-	-	-	29271
-	-	-	-	-	-	-	-	-	-	29272
1	85	-	-	-	-	-	-	-	-	2928
1	85	-	-	-	-	-	-	-	-	29280
9	618	2	340	-	-	-	-	-	-	2929
-	-	-	-	-	-	-	-	-	-	29291
1	58	-	-	-	-	-	-	-	-	29292
-	-	-	-	-	-	-	-	-	-	29293
3	194	2	340	-	-	-	-	-	-	29294
5	366	-	-	-	-	-	-	-	-	29299
36	2,583	19	3,079	8	3,223	2	1,614	1	2,597	30
-	-	-	-	1	485	-	-	1	2,597	301

1. 산업세세분류별 총괄

단위 : 개, 명

산업분류 Industrial classification	합계 Total				조직형태별			
	사업체수 Establishments	종사자수 Workers			개인 Individual		회사법인 Corporation	
		계 Sum	남자 Male	여자 Female	사업체수 Estab.	종사자수 Workers	사업체수 Estab.	종사자수 Workers
3011 자동차용엔진제조업	2	491	483	8	1	6	1	485
30110 자동차용엔진제조업	2	491	483	8	1	6	1	485
3012 자동차 제조업	1	2,597	2,466	131	-	-	1	2,597
30121 승용차 및 기타 여객용 자동차 제조업	1	2,597	2,466	131	-	-	1	2,597
30122 화물자동차 및 특수목적용 자동차 제조업	-	-	-	-	-	-	-	-
302 자동차차체 및 트레일러 제조업	18	124	106	18	10	33	8	91
3020 자동차차체 및 트레일러 제조업	18	124	106	18	10	33	8	91
30201 차체 및 특장차 제조업	15	99	84	15	8	30	7	69
30202 트레일러 및 세미트레일러 제조업	-	-	-	-	-	-	-	-
30203 운송용 컨테이너 제조업	3	25	22	3	2	3	1	22
303 자동차부품 제조업	673	16,246	12,839	3,407	462	4,346	208	11,818
3031 자동차엔진용 부품 제조업	174	5,210	4,172	1,038	111	944	62	4,236
30310 자동차엔진용 부품 제조업	174	5,210	4,172	1,038	111	944	62	4,236
3032 자동차차체용 부품 제조업	49	804	583	221	32	347	17	457
30320 자동차차체용 부품 제조업	49	804	583	221	32	347	17	457
3039 기타 자동차부품 제조업	450	10,232	8,084	2,148	319	3,055	129	7,125
30391 자동차용 동력전달장치 제조업	169	4,998	4,269	729	110	901	59	4,097
30392 자동차용 전기장치 제조업	24	347	128	219	13	72	11	275
30399 그외 기타 자동차부품 제조업	257	4,887	3,687	1,200	196	2,082	59	2,753
31 기타 운송장비 제조업	304	11,850	11,017	833	178	1,143	126	10,707
311 선박 및 보트 건조업	186	4,767	4,396	371	108	713	78	4,054
3111 선박 건조업	185	4,760	4,392	368	107	706	78	4,054
31111 강선 건조업	4	2,475	2,381	94	1	8	3	2,467
31112 합성수지선 건조업	11	50	45	5	10	48	1	2
31113 비철금속선박 및 기타 항해용선박 건조업	1	2	2	-	1	2	-	-
31114 선박구성부분품 제조업	168	2,229	1,960	269	95	648	73	1,581
31119 기타선박 건조업	1	4	4	-	-	-	1	4
3112 오락 및 스포츠용 보트 건조업	1	7	4	3	1	7	-	-
31120 오락 및 스포츠용 보트 건조업	1	7	4	3	1	7	-	-
312 철도장비 제조업	22	2,479	2,370	109	11	53	11	2,426
3120 철도장비 제조업	22	2,479	2,370	109	11	53	11	2,426
31201 기관차 및 기타 철도차량 제조업	1	2,083	2,036	47	-	-	1	2,083
31202 철도차량부품 및 관련장치물 제조업	21	396	334	62	11	53	10	343
313 항공기, 우주선 및 부품 제조업	60	2,717	2,494	223	38	232	22	2,485
3131 항공기, 우주선 및 보조장치 제조업	1	7	6	1	-	-	1	7
31310 항공기, 우주선 및 보조장치 제조업	1	7	6	1	-	-	1	7
3132 항공기용엔진 및 부품 제조업	59	2,710	2,488	222	38	232	21	2,478

1. Summary Tables by Industrial Sub-classes

Unit : In each, Person

Types of Legal Organizations				사업체구분별 Types of Establishments						산업분류 Industrial classification
회사외법인 Juridical Org.		비법인 Non Juridical		단독 Single Firm		공장, 지사 Factory, Branch		본사, 본점 Head Office		
사업체수 Estab.	종사자수 Workers	사업체수 Estab.	종사자수 Workers	사업체수 Estab.	종사자수 Workers	사업체수 Estab.	종사자수 Workers	사업체수 Estab.	종사자수 Workers	
-	-	-	-	1	6	1	485	-	-	3011
-	-	-	-	1	6	1	485	-	-	30110
-	-	-	-	-	-	1	2,597	-	-	3012
-	-	-	-	-	-	1	2,597	-	-	30121
-	-	-	-	-	-	-	-	-	-	30122
-	-	-	-	18	124	-	-	-	-	302
-	-	-	-	18	124	-	-	-	-	3020
-	-	-	-	15	99	-	-	-	-	30201
-	-	-	-	-	-	-	-	-	-	30202
-	-	-	-	3	25	-	-	-	-	30203
3	82	-	-	612	8,855	34	2,859	27	4,532	303
1	30	-	-	153	2,412	12	645	9	2,153	3031
1	30	-	-	153	2,412	12	645	9	2,153	30310
-	-	-	-	43	603	3	134	3	67	3032
-	-	-	-	43	603	3	134	3	67	30320
2	52	-	-	416	5,840	19	2,080	15	2,312	3039
-	-	-	-	151	2,092	8	1,215	10	1,691	30391
-	-	-	-	21	180	3	167	-	-	30392
2	52	-	-	244	3,568	8	698	5	621	30399
-	-	-	-	276	3,649	14	4,594	14	3,607	31
-	-	-	-	173	2,160	8	78	5	2,529	311
-	-	-	-	172	2,153	8	78	5	2,529	3111
-	-	-	-	2	9	1	9	1	2,457	31111
-	-	-	-	11	50	-	-	-	-	31112
-	-	-	-	1	2	-	-	-	-	31113
-	-	-	-	158	2,092	6	65	4	72	31114
-	-	-	-	-	-	1	4	-	-	31119
-	-	-	-	1	7	-	-	-	-	3112
-	-	-	-	1	7	-	-	-	-	31120
-	-	-	-	21	396	1	2,083	-	-	312
-	-	-	-	21	396	1	2,083	-	-	3120
-	-	-	-	-	-	1	2,083	-	-	31201
-	-	-	-	21	396	-	-	-	-	31202
-	-	-	-	54	807	2	1,548	4	362	313
-	-	-	-	-	-	-	-	1	7	3131
-	-	-	-	-	-	-	-	1	7	31310
-	-	-	-	54	807	2	1,548	3	355	3132

1. 산업세세분류별 총괄

단위 : 개, 명

산업분류 Industrial Classification	종사자규모별 Size of Establishment							
	1 ~ 4명		5 ~ 9명		10 ~ 19명		20 ~ 49명	
	사업체수 Estab.	종사자수 Workers	사업체수 Estab.	종사자수 Workers	사업체수 Estab.	종사자수 Workers	사업체수 Estab.	종사자수 Workers
3011 자동차용엔진제조업	-	-	1	6	-	-	-	-
30110 자동차용엔진제조업	-	-	1	6	-	-	-	-
3012 자동차제조업	-	-	-	-	-	-	-	-
30121 승용차 및 기타 여객용 자동차 제조업	-	-	-	-	-	-	-	-
30122 화물자동차 및 특수목적용 자동차 제조업	-	-	-	-	-	-	-	-
302 자동차차체 및 트레일러 제조업	8	18	6	36	2	23	2	47
3020 자동차차체 및 트레일러 제조업	8	18	6	36	2	23	2	47
30201 차체 및 특장차 제조업	6	15	6	36	2	23	1	25
30202 트레일러 및 세미트레일러 제조업	-	-	-	-	-	-	-	-
30203 운송용 컨테이너 제조업	2	3	-	-	-	-	1	22
303 자동차부품제조업	240	535	172	1,188	99	1,325	98	3,184
3031 자동차엔진용부품제조업	48	118	47	324	27	339	33	1,075
30310 자동차엔진용부품제조업	48	118	47	324	27	339	33	1,075
3032 자동차차체용부품제조업	18	39	10	72	9	112	7	241
30320 자동차차체용부품제조업	18	39	10	72	9	112	7	241
3039 기타 자동차부품제조업	174	378	115	792	63	874	58	1,868
30391 자동차용동력전달장치제조업	74	152	31	209	17	218	27	874
30392 자동차용전기장치제조업	7	16	8	55	6	82	2	49
30399 그외기타자동차부품제조업	93	210	76	528	40	574	29	945
31 기타 운송장비제조업	103	223	86	600	41	598	48	1,478
311 선박 및 보트 건조업	63	148	60	415	26	387	28	878
3111 선박 건조업	63	148	59	408	26	387	28	878
31111 강선 건조업	1	1	2	17	-	-	-	-
31112 합성수지선 건조업	9	26	1	8	1	16	-	-
31113 비철금속선박 및 기타 항해용선박 건조업	1	2	-	-	-	-	-	-
31114 선박구성부분품제조업	51	115	56	383	25	371	28	878
31119 기타선박 건조업	1	4	-	-	-	-	-	-
3112 오락 및 스포츠용보트 건조업	-	-	1	7	-	-	-	-
31120 오락 및 스포츠용보트 건조업	-	-	1	7	-	-	-	-
312 철도장비제조업	7	12	3	19	2	27	8	281
3120 철도장비제조업	7	12	3	19	2	27	8	281
31201 기관차 및 기타 철도차량 제조업	-	-	-	-	-	-	-	-
31202 철도차량부품 및 관련장치물 제조업	7	12	3	19	2	27	8	281
313 항공기, 우주선 및 부품 제조업	22	39	12	88	8	111	10	275
3131 항공기, 우주선 및 보조장치 제조업	-	-	1	7	-	-	-	-
31310 항공기, 우주선 및 보조장치 제조업	-	-	1	7	-	-	-	-
3132 항공기용엔진 및 부품 제조업	22	39	11	81	8	111	10	275

1. Summary Tables by Industrial Sub-classes

Unit : In each, Person

종사자규모별 Size of Establishment										산업분류 Industrial classification
50 ~ 99명		100 ~ 299명		300 ~ 499명		500 ~ 999명		1000명 이상		
사업체수 Estab.	종사자수 Workers	사업체수 Estab.	종사자수 Workers	사업체수 Estab.	종사자수 Workers	사업체수 Estab.	종사자수 Workers	사업체수 Estab.	종사자수 Workers	
-	-	-	-	1	485	-	-	-	-	3011
-	-	-	-	1	485	-	-	-	-	30110
-	-	-	-	-	-	-	-	1	2,597	3012
-	-	-	-	-	-	-	-	1	2,597	30121
-	-	-	-	-	-	-	-	-	-	30122
-	-	-	-	-	-	-	-	-	-	302
-	-	-	-	-	-	-	-	-	-	3020
-	-	-	-	-	-	-	-	-	-	30201
-	-	-	-	-	-	-	-	-	-	30202
-	-	-	-	-	-	-	-	-	-	30203
36	2,583	19	3,079	7	2,738	2	1,614	-	-	303
10	712	7	1,294	1	469	1	879	-	-	3031
10	712	7	1,294	1	469	1	879	-	-	30310
4	238	1	102	-	-	-	-	-	-	3032
4	238	1	102	-	-	-	-	-	-	30320
22	1,633	11	1,683	6	2,269	1	735	-	-	3039
9	662	7	1,005	3	1,143	1	735	-	-	30391
-	-	1	145	-	-	-	-	-	-	30392
13	971	3	533	3	1,126	-	-	-	-	30399
17	1,072	4	685	1	372	1	736	3	6,086	31
8	482	-	-	-	-	-	-	1	2,457	311
8	482	-	-	-	-	-	-	1	2,457	3111
-	-	-	-	-	-	-	-	1	2,457	31111
-	-	-	-	-	-	-	-	-	-	31112
-	-	-	-	-	-	-	-	-	-	31113
8	482	-	-	-	-	-	-	-	-	31114
-	-	-	-	-	-	-	-	-	-	31119
-	-	-	-	-	-	-	-	-	-	3112
-	-	-	-	-	-	-	-	-	-	31120
1	57	-	-	-	-	-	-	1	2,083	312
1	57	-	-	-	-	-	-	1	2,083	3120
-	-	-	-	-	-	-	-	1	2,083	31201
1	57	-	-	-	-	-	-	-	-	31202
5	344	2	314	-	-	-	-	1	1,546	313
-	-	-	-	-	-	-	-	-	-	3131
-	-	-	-	-	-	-	-	-	-	31310
5	344	2	314	-	-	-	-	1	1,546	3132

1. 산업세세분류별 총괄

단위 : 개, 명

산업분류 Industrial classification	합계 Total				조직형태별			
	사업체수 Establishments	종사자수 Workers			개인 Individual		회사법인 Corporation	
		계 Sum	남자 Male	여자 Female	사업체수 Estab.	종사자수 Workers	사업체수 Estab.	종사자수 Workers
31321 항공기용엔진제조업	-	-	-	-	-	-	-	-
31322 항공기용부품제조업	59	2,710	2,488	222	38	232	21	2,478
319 그외기타운송장비제조업	36	1,887	1,757	130	21	145	15	1,742
3191 전투용차량제조업	14	1,459	1,381	78	5	33	9	1,426
31910 전투용차량제조업	14	1,459	1,381	78	5	33	9	1,426
3192 모터사이클제조업	14	341	303	38	11	103	3	238
31920 모터사이클제조업	14	341	303	38	11	103	3	238
3199 그외기타분류안된운송장비제조업	8	87	73	14	5	9	3	78
31991 자전거및환차용차량제조업	8	87	73	14	5	9	3	78
31999 그외기타달리분류되지않은운송장비제조업	-	-	-	-	-	-	-	-
32 가구제조업	199	851	672	179	182	399	17	452
320 가구제조업	199	851	672	179	182	399	17	452
3201 침대및내장가구제조업	20	445	361	84	10	45	10	400
32011 운송장비용의자제조업	11	426	349	77	2	27	9	399
32012 매트리스및침대제조업	2	6	2	4	1	5	1	1
32019 소파및기타내장가구제조업	7	13	10	3	7	13	-	-
3202 목재가구제조업	161	356	272	84	156	320	5	36
32021 주방용및음식점용목재가구제조업	121	261	207	54	121	261	-	-
32022 나전칠기가구제조업	-	-	-	-	-	-	-	-
32029 기타목재가구제조업	40	95	65	30	35	59	5	36
3209 기타가구제조업	18	50	39	11	16	34	2	16
32091 금속가구제조업	17	49	39	10	15	33	2	16
32099 그외기타가구제조업	1	1	-	1	1	1	-	-
33 기타제품제조업	256	651	441	210	231	496	22	137
331 귀금속및장신용품제조업	11	14	10	4	11	14	-	-
3311 귀금속및관련제품제조업	9	12	9	3	9	12	-	-
33110 귀금속및관련제품제조업	9	12	9	3	9	12	-	-
3312 모조귀금속및모조장신용품제조업	2	2	1	1	2	2	-	-
33120 모조귀금속및모조장신용품제조업	2	2	1	1	2	2	-	-
332 약기제조업	2	13	6	7	1	4	1	9
3320 약기제조업	2	13	6	7	1	4	1	9
33201 피아노제조업	-	-	-	-	-	-	-	-
33202 현악기제조업	-	-	-	-	-	-	-	-
33203 전자악기제조업	-	-	-	-	-	-	-	-
33204 국악기제조업	-	-	-	-	-	-	-	-
33209 기타악기제조업	2	13	6	7	1	4	1	9
333 운동및경기용구제조업	16	83	56	27	9	19	7	64

1. Summary Tables by Industrial Sub-classes

Unit : In each, Person

Types of Legal Organizations				사업체구분별 Types of Establishments						산업분류 Industrial classification
회사외법인 Juridical Org.		비법인 Non Juridical		단독 Single Firm		공장, 지사 Factory, Branch		본사, 본점 Head Office		
사업체수 Estab.	종사자수 Workers	사업체수 Estab.	종사자수 Workers	사업체수 Estab.	종사자수 Workers	사업체수 Estab.	종사자수 Workers	사업체수 Estab.	종사자수 Workers	
-	-	-	-	-	-	-	-	-	-	31321
-	-	-	-	54	807	2	1,548	3	355	31322
-	-	-	-	28	286	3	885	5	716	319
-	-	-	-	10	157	2	879	2	423	3191
-	-	-	-	10	157	2	879	2	423	31910
-	-	-	-	11	103	1	6	2	232	3192
-	-	-	-	11	103	1	6	2	232	31920
-	-	-	-	7	26	-	-	1	61	3199
-	-	-	-	7	26	-	-	1	61	31991
-	-	-	-	-	-	-	-	-	-	31999
-	-	-	-	196	638	2	93	1	120	32
-	-	-	-	196	638	2	93	1	120	320
-	-	-	-	17	232	2	93	1	120	3201
-	-	-	-	8	213	2	93	1	120	32011
-	-	-	-	2	6	-	-	-	-	32012
-	-	-	-	7	13	-	-	-	-	32019
-	-	-	-	161	356	-	-	-	-	3202
-	-	-	-	121	261	-	-	-	-	32021
-	-	-	-	-	-	-	-	-	-	32022
-	-	-	-	40	95	-	-	-	-	32029
-	-	-	-	18	50	-	-	-	-	3209
-	-	-	-	17	49	-	-	-	-	32091
-	-	-	-	1	1	-	-	-	-	32099
2	12	1	6	254	638	2	13	-	-	33
-	-	-	-	11	14	-	-	-	-	331
-	-	-	-	9	12	-	-	-	-	3311
-	-	-	-	9	12	-	-	-	-	33110
-	-	-	-	2	2	-	-	-	-	3312
-	-	-	-	2	2	-	-	-	-	33120
-	-	-	-	2	13	-	-	-	-	332
-	-	-	-	2	13	-	-	-	-	3320
-	-	-	-	-	-	-	-	-	-	33201
-	-	-	-	-	-	-	-	-	-	33202
-	-	-	-	-	-	-	-	-	-	33203
-	-	-	-	-	-	-	-	-	-	33204
-	-	-	-	2	13	-	-	-	-	33209
-	-	-	-	16	83	-	-	-	-	333

1. 산업세세분류별 총괄

단위 : 개, 명

산업분류 Industrial Classification	종사자규모별 Size of Establishment							
	1 ~ 4명		5 ~ 9명		10 ~ 19명		20 ~ 49명	
	사업체수 Estab.	종사자수 Workers	사업체수 Estab.	종사자수 Workers	사업체수 Estab.	종사자수 Workers	사업체수 Estab.	종사자수 Workers
31321 항공기용엔진제조업	-	-	-	-	-	-	-	-
31322 항공기용부품제조업	22	39	11	81	8	111	10	275
319 그외기타운송장비제조업	11	24	11	78	5	73	2	44
3191 전투용차량제조업	2	3	3	18	3	39	1	20
31910 전투용차량제조업	2	3	3	18	3	39	1	20
3192 모터사이클제조업	4	12	6	43	2	34	1	24
31920 모터사이클제조업	4	12	6	43	2	34	1	24
3199 그외기타분류안된운송장비제조업	5	9	2	17	-	-	-	-
31991 자전거및환차용차량제조업	5	9	2	17	-	-	-	-
31999 그외기타달리분류되지않은운송장비제조업	-	-	-	-	-	-	-	-
32 가구제조업	178	324	9	57	3	41	6	189
320 가구제조업	178	324	9	57	3	41	6	189
3201 침대및내장가구제조업	9	18	2	12	1	16	5	159
32011 운송장비용의자제조업	1	4	1	7	1	16	5	159
32012 매트리스및침대제조업	1	1	1	5	-	-	-	-
32019 소파및기타내장가구제조업	7	13	-	-	-	-	-	-
3202 목재가구제조업	152	271	7	45	1	10	1	30
32021 주방용및음식점용목재가구제조업	115	221	6	40	-	-	-	-
32022 나전칠기가구제조업	-	-	-	-	-	-	-	-
32029 기타목재가구제조업	37	50	1	5	1	10	1	30
3209 기타가구제조업	17	35	-	-	1	15	-	-
32091 금속가구제조업	16	34	-	-	1	15	-	-
32099 그외기타가구제조업	1	1	-	-	-	-	-	-
33 기타제품제조업	227	384	20	117	7	83	2	67
331 귀금속및장신용품제조업	11	14	-	-	-	-	-	-
3311 귀금속및관련제품제조업	9	12	-	-	-	-	-	-
33110 귀금속및관련제품제조업	9	12	-	-	-	-	-	-
3312 모조귀금속및모조장신용품제조업	2	2	-	-	-	-	-	-
33120 모조귀금속및모조장신용품제조업	2	2	-	-	-	-	-	-
332 약기제조업	1	4	1	9	-	-	-	-
3320 약기제조업	1	4	1	9	-	-	-	-
33201 피아노제조업	-	-	-	-	-	-	-	-
33202 현악기제조업	-	-	-	-	-	-	-	-
33203 전자악기제조업	-	-	-	-	-	-	-	-
33204 국악기제조업	-	-	-	-	-	-	-	-
33209 기타악기제조업	1	4	1	9	-	-	-	-
333 운동및경기용구제조업	11	19	2	11	2	25	1	28

1. Summary Tables by Industrial Sub-classes

Unit : In each, Person

종사자규모별 Size of Establishment										산업분류 Industrial classification
50 ~ 99명		100 ~ 299명		300 ~ 499명		500 ~ 999명		1000명 이상		
사업체수 Estab.	종사자수 Workers	사업체수 Estab.	종사자수 Workers	사업체수 Estab.	종사자수 Workers	사업체수 Estab.	종사자수 Workers	사업체수 Estab.	종사자수 Workers	
-	-	-	-	-	-	-	-	-	-	31321
5	344	2	314	-	-	-	-	1	1,546	31322
3	189	2	371	1	372	1	736	-	-	319
2	128	1	143	1	372	1	736	-	-	3191
2	128	1	143	1	372	1	736	-	-	31910
-	-	1	228	-	-	-	-	-	-	3192
-	-	1	228	-	-	-	-	-	-	31920
1	61	-	-	-	-	-	-	-	-	3199
1	61	-	-	-	-	-	-	-	-	31991
-	-	-	-	-	-	-	-	-	-	31999
2	120	1	120	-	-	-	-	-	-	32
2	120	1	120	-	-	-	-	-	-	320
2	120	1	120	-	-	-	-	-	-	3201
2	120	1	120	-	-	-	-	-	-	32011
-	-	-	-	-	-	-	-	-	-	32012
-	-	-	-	-	-	-	-	-	-	32019
-	-	-	-	-	-	-	-	-	-	3202
-	-	-	-	-	-	-	-	-	-	32021
-	-	-	-	-	-	-	-	-	-	32022
-	-	-	-	-	-	-	-	-	-	32029
-	-	-	-	-	-	-	-	-	-	3209
-	-	-	-	-	-	-	-	-	-	32091
-	-	-	-	-	-	-	-	-	-	32099
-	-	-	-	-	-	-	-	-	-	33
-	-	-	-	-	-	-	-	-	-	331
-	-	-	-	-	-	-	-	-	-	3311
-	-	-	-	-	-	-	-	-	-	33110
-	-	-	-	-	-	-	-	-	-	3312
-	-	-	-	-	-	-	-	-	-	33120
-	-	-	-	-	-	-	-	-	-	332
-	-	-	-	-	-	-	-	-	-	3320
-	-	-	-	-	-	-	-	-	-	33201
-	-	-	-	-	-	-	-	-	-	33202
-	-	-	-	-	-	-	-	-	-	33203
-	-	-	-	-	-	-	-	-	-	33204
-	-	-	-	-	-	-	-	-	-	33209
-	-	-	-	-	-	-	-	-	-	333

1. 산업세세분류별 총괄

단위 : 개, 명

산업분류 Industrial classification	합계 Total				조직 형태 별			
	사업체수 Establishments	종사자수 Workers			개인 Individual		회사법인 Corporation	
		계 Sum	남자 Male	여자 Female	사업체수 Estab.	종사자수 Workers	사업체수 Estab.	종사자수 Workers
3330 운 동 및 경 기 용 구 제 조 업	16	83	56	27	9	19	7	64
33301 제 조, 육 상 및 체 력 단 련 용 장 비 제 조 업	2	3	2	1	2	3	-	-
33302 놀 이 터 용 장 비 제 조 업	-	-	-	-	-	-	-	-
33303 낚 시 및 수 렫 용 구 제 조 업	7	42	30	12	6	14	1	28
33309 기 타 운 동 및 경 기 용 구 제 조 업	7	38	24	14	1	2	6	36
334 인 형, 장 난 감 및 오 락 용 품 제 조 업	3	3	2	1	3	3	-	-
3340 인 형, 장 난 감 및 오 락 용 품 제 조 업	3	3	2	1	3	3	-	-
33401 인 형 및 장 난 감 제 조 업	3	3	2	1	3	3	-	-
33402 영 상 게 임 기 제 조 업	-	-	-	-	-	-	-	-
33409 기 타 오 락 용 품 제 조 업	-	-	-	-	-	-	-	-
339 그 외 기 타 제 품 제 조 업	224	538	367	171	207	456	14	64
3391 간 판 및 광 고 물 제 조 업	145	341	230	111	131	277	11	46
33910 간 판 및 광 고 물 제 조 업	145	341	230	111	131	277	11	46
3392 사 무 및 회 화 용 품 제 조 업	29	48	37	11	27	44	2	4
33920 사 무 및 회 화 용 품 제 조 업	29	48	37	11	27	44	2	4
3393 가 발, 장 식 용 품 및 교 시 용 모 형 제 조 업	42	90	68	22	41	76	1	14
33931 가 발 및 유 사 제 품 제 조 업	1	2	1	1	1	2	-	-
33932 조 화 및 모 조 장 식 품 제 조 업	1	1	-	1	1	1	-	-
33933 표 구 및 전 사 처 리 제 조 업	26	41	29	12	26	41	-	-
33934 교 시 용 모 형 제 조 업	14	46	38	8	13	32	1	14
3399 그 외 기 타 분 류 안 된 제 품 제 조 업	8	59	32	27	8	59	-	-
33991 우 산 및 지 팡 이 제 조 업	-	-	-	-	-	-	-	-
33992 단 추 및 유 사 파 스 너 제 조 업	-	-	-	-	-	-	-	-
33993 라 이 터, 연 소 물 및 흡 연 용 품 제 조 업	-	-	-	-	-	-	-	-
33994 비 및 솔 제 조 업	-	-	-	-	-	-	-	-
33999 그 외 기 타 달 리 분 류 되 지 않 은 제 품 제 조 업	8	59	32	27	8	59	-	-
D 전기, 가 스, 증 기 및 수 도 사 업 (35 ~ 36)	18	989	813	176	3	18	6	246
35 전기, 가 스, 증 기 및 공 기 조 절 공 급 업	13	723	595	128	3	18	5	221
351 전 기 업	7	489	394	95	1	5	2	4
3511 발 전 업	3	9	6	3	1	5	2	4
35111 원 자 력 발 전 업	-	-	-	-	-	-	-	-
35112 수 력 발 전 업	-	-	-	-	-	-	-	-
35113 화 력 발 전 업	-	-	-	-	-	-	-	-
35119 기 타 발 전 업	3	9	6	3	1	5	2	4
3512 송 전 및 배 전 업	4	480	388	92	-	-	-	-
35120 송 전 및 배 전 업	4	480	388	92	-	-	-	-
352 가 스 제 조 및 배 관 공 급 업	6	234	201	33	2	13	3	217
3520 가 스 제 조 및 배 관 공 급 업	6	234	201	33	2	13	3	217
35200 가 스 제 조 및 배 관 공 급 업	6	234	201	33	2	13	3	217

1. Summary Tables by Industrial Sub-classes

Unit : In each, Person

Types of Legal Organizations				사업체구분별 Types of Establishments						산업분류 Industrial classification
회사외법인 Juridical Org.		비법인 Non Juridical		단독 Single Firm		공장, 지사 Factory, Branch		본사, 본점 Head Office		
사업체수 Estab.	종사자수 Workers	사업체수 Estab.	종사자수 Workers	사업체수 Estab.	종사자수 Workers	사업체수 Estab.	종사자수 Workers	사업체수 Estab.	종사자수 Workers	
-	-	-	-	16	83	-	-	-	-	3330
-	-	-	-	2	3	-	-	-	-	33301
-	-	-	-	-	-	-	-	-	-	33302
-	-	-	-	7	42	-	-	-	-	33303
-	-	-	-	7	38	-	-	-	-	33309
-	-	-	-	3	3	-	-	-	-	334
-	-	-	-	3	3	-	-	-	-	3340
-	-	-	-	3	3	-	-	-	-	33401
-	-	-	-	-	-	-	-	-	-	33402
-	-	-	-	-	-	-	-	-	-	33409
2	12	1	6	222	525	2	13	-	-	339
2	12	1	6	143	328	2	13	-	-	3391
2	12	1	6	143	328	2	13	-	-	33910
-	-	-	-	29	48	-	-	-	-	3392
-	-	-	-	29	48	-	-	-	-	33920
-	-	-	-	42	90	-	-	-	-	3393
-	-	-	-	1	2	-	-	-	-	33931
-	-	-	-	1	1	-	-	-	-	33932
-	-	-	-	26	41	-	-	-	-	33933
-	-	-	-	14	46	-	-	-	-	33934
-	-	-	-	8	59	-	-	-	-	3399
-	-	-	-	-	-	-	-	-	-	33991
-	-	-	-	-	-	-	-	-	-	33992
-	-	-	-	-	-	-	-	-	-	33993
-	-	-	-	-	-	-	-	-	-	33994
-	-	-	-	8	59	-	-	-	-	33999
9	725	-	-	10	243	7	573	1	173	D
5	484	-	-	7	66	5	484	1	173	35
4	480	-	-	3	9	4	480	-	-	351
-	-	-	-	3	9	-	-	-	-	3511
-	-	-	-	-	-	-	-	-	-	35111
-	-	-	-	-	-	-	-	-	-	35112
-	-	-	-	-	-	-	-	-	-	35113
-	-	-	-	3	9	-	-	-	-	35119
4	480	-	-	-	-	4	480	-	-	3512
4	480	-	-	-	-	4	480	-	-	35120
1	4	-	-	4	57	1	4	1	173	352
1	4	-	-	4	57	1	4	1	173	3520
1	4	-	-	4	57	1	4	1	173	35200

1. 산업세세분류별 총괄

단위 : 개, 명

산업분류 Industrial Classification	종사자규모별 Size of Establishment							
	1 ~ 4명		5 ~ 9명		10 ~ 19명		20 ~ 49명	
	사업체수 Estab.	종사자수 Workers	사업체수 Estab.	종사자수 Workers	사업체수 Estab.	종사자수 Workers	사업체수 Estab.	종사자수 Workers
3330 운동 및 경기 용구 제조업	11	19	2	11	2	25	1	28
33301 제조, 육상 및 체력단련용 장비 제조업	2	3	-	-	-	-	-	-
33302 놀이 용 장비 제조업	-	-	-	-	-	-	-	-
33303 낚시 및 수렵 용구 제조업	5	9	1	5	-	-	1	28
33309 기타 운동 및 경기 용구 제조업	4	7	1	6	2	25	-	-
334 인형, 장난감 및 오락용품 제조업	3	3	-	-	-	-	-	-
3340 인형, 장난감 및 오락용품 제조업	3	3	-	-	-	-	-	-
33401 인형 및 장난감 제조업	3	3	-	-	-	-	-	-
33402 영상 게임기 제조업	-	-	-	-	-	-	-	-
33409 기타 오락용품 제조업	-	-	-	-	-	-	-	-
339 그외 기타 제품 제조업	201	344	17	97	5	58	1	39
3391 간판 및 광고물 제조업	130	241	12	67	3	33	-	-
33910 간판 및 광고물 제조업	130	241	12	67	3	33	-	-
3392 사무 및 회화용품 제조업	28	37	-	-	1	11	-	-
33920 사무 및 회화용품 제조업	28	37	-	-	1	11	-	-
3393 가발, 장식용품 및 교시용 모형 제조업	38	59	3	17	1	14	-	-
33931 가발 및 유사 제품 제조업	1	2	-	-	-	-	-	-
33932 조화 및 모조장식품 제조업	1	1	-	-	-	-	-	-
33933 표구 및 전사처리 제조업	24	31	2	10	-	-	-	-
33934 교시용 모형 제조업	12	25	1	7	1	14	-	-
3399 그외 기타 분류안된 제품 제조업	5	7	2	13	-	-	1	39
33991 우산 및 지팡이 제조업	-	-	-	-	-	-	-	-
33992 단추 및 유사 파스너 제조업	-	-	-	-	-	-	-	-
33993 라이터, 연소물 및 흡연용품 제조업	-	-	-	-	-	-	-	-
33994 비 및 솔 제조업	-	-	-	-	-	-	-	-
33999 그외 기타 달리 분류되지 않은 제품 제조업	5	7	2	13	-	-	1	39
D 전기, 가스, 증기 및 수도사업 (35 ~ 36)	4	11	3	20	1	10	5	146
35 전기, 가스, 증기 및 공기조절 공급업	4	11	3	20	1	10	2	73
351 전기업	2	4	2	13	-	-	1	36
3511 발전업	2	4	1	5	-	-	-	-
35111 원자력 발전업	-	-	-	-	-	-	-	-
35112 수력 발전업	-	-	-	-	-	-	-	-
35113 화력 발전업	-	-	-	-	-	-	-	-
35119 기타 발전업	2	4	1	5	-	-	-	-
3512 송전 및 배전업	-	-	1	8	-	-	1	36
35120 송전 및 배전업	-	-	1	8	-	-	1	36
352 가스 제조 및 배관 공급업	2	7	1	7	1	10	1	37
3520 가스 제조 및 배관 공급업	2	7	1	7	1	10	1	37
35200 가스 제조 및 배관 공급업	2	7	1	7	1	10	1	37

1. Summary Tables by Industrial Sub-classes

Unit : In each, Person

종사자규모별 Size of Establishment										산업분류 Industrial classification
50 ~ 99명		100 ~ 299명		300 ~ 499명		500 ~ 999명		1000명 이상		
사업체수 Estab.	종사자수 Workers	사업체수 Estab.	종사자수 Workers	사업체수 Estab.	종사자수 Workers	사업체수 Estab.	종사자수 Workers	사업체수 Estab.	종사자수 Workers	
-	-	-	-	-	-	-	-	-	-	3330
-	-	-	-	-	-	-	-	-	-	33301
-	-	-	-	-	-	-	-	-	-	33302
-	-	-	-	-	-	-	-	-	-	33303
-	-	-	-	-	-	-	-	-	-	33309
-	-	-	-	-	-	-	-	-	-	334
-	-	-	-	-	-	-	-	-	-	3340
-	-	-	-	-	-	-	-	-	-	33401
-	-	-	-	-	-	-	-	-	-	33402
-	-	-	-	-	-	-	-	-	-	33409
-	-	-	-	-	-	-	-	-	-	339
-	-	-	-	-	-	-	-	-	-	3391
-	-	-	-	-	-	-	-	-	-	33910
-	-	-	-	-	-	-	-	-	-	3392
-	-	-	-	-	-	-	-	-	-	33920
-	-	-	-	-	-	-	-	-	-	3393
-	-	-	-	-	-	-	-	-	-	33931
-	-	-	-	-	-	-	-	-	-	33932
-	-	-	-	-	-	-	-	-	-	33933
-	-	-	-	-	-	-	-	-	-	33934
-	-	-	-	-	-	-	-	-	-	3399
-	-	-	-	-	-	-	-	-	-	33991
-	-	-	-	-	-	-	-	-	-	33992
-	-	-	-	-	-	-	-	-	-	33993
-	-	-	-	-	-	-	-	-	-	33994
-	-	-	-	-	-	-	-	-	-	33999
2	142	2	302	1	358	-	-	-	-	D
1	78	1	173	1	358	-	-	-	-	35
1	78	-	-	1	358	-	-	-	-	351
-	-	-	-	-	-	-	-	-	-	3511
-	-	-	-	-	-	-	-	-	-	35111
-	-	-	-	-	-	-	-	-	-	35112
-	-	-	-	-	-	-	-	-	-	35113
-	-	-	-	-	-	-	-	-	-	35119
1	78	-	-	1	358	-	-	-	-	3512
1	78	-	-	1	358	-	-	-	-	35120
-	-	1	173	-	-	-	-	-	-	352
-	-	1	173	-	-	-	-	-	-	3520
-	-	1	173	-	-	-	-	-	-	35200

1. 산업세세분류별 총괄

단위 : 개, 명

산업분류 Industrial classification	합계 Total				조직형태별			
	사업체수 Establishments	종사자수 Workers			개인 Individual		회사법인 Corporation	
		계 Sum	남자 Male	여자 Female	사업체수 Estab.	종사자수 Workers	사업체수 Estab.	종사자수 Workers
353 증기, 냉온수 및 공기조절공급업	-	-	-	-	-	-	-	-
3530 증기, 냉온수 및 공기조절공급업	-	-	-	-	-	-	-	-
35300 증기, 냉온수 및 공기조절공급업	-	-	-	-	-	-	-	-
36 수도사업	5	266	218	48	-	-	1	25
360 수도사업	5	266	218	48	-	-	1	25
3601 생활용수공급업	5	266	218	48	-	-	1	25
36010 생활용수공급업	5	266	218	48	-	-	1	25
3602 산업용수공급업	-	-	-	-	-	-	-	-
36020 산업용수공급업	-	-	-	-	-	-	-	-
E 하수·폐기물처리, 원료재생 및 환경복원업 (37~39)	148	1,659	1,384	275	48	246	88	1,212
37 하수, 폐수 및 분뇨처리업	24	280	242	38	3	15	15	130
370 하수, 폐수 및 분뇨처리업	24	280	242	38	3	15	15	130
3701 하수 및 폐수처리업	15	213	189	24	2	9	7	69
37011 하수처리업	11	199	177	22	1	8	4	56
37012 폐수처리업	4	14	12	2	1	1	3	13
3702 분뇨 및 축산분뇨처리업	9	67	53	14	1	6	8	61
37021 분뇨처리업	8	61	49	12	-	-	8	61
37022 축산분뇨처리업	1	6	4	2	1	6	-	-
38 폐기물수집운반, 처리 및 원료재생업	122	1,332	1,096	236	45	231	73	1,082
381 폐기물수집운반업	56	608	529	79	26	96	30	512
3811 지정외폐기물수집운반업	30	486	431	55	11	26	19	460
38110 지정외폐기물수집운반업	30	486	431	55	11	26	19	460
3812 지정폐기물수집운반업	23	105	88	17	14	60	9	45
38120 지정폐기물수집운반업	23	105	88	17	14	60	9	45
3813 건설폐기물수집운반업	3	17	10	7	1	10	2	7
38130 건설폐기물수집운반업	3	17	10	7	1	10	2	7
382 폐기물처리업	32	541	433	108	2	51	27	474
3821 지정외폐기물처리업	19	405	337	68	1	8	16	383
38210 지정외폐기물처리업	19	405	337	68	1	8	16	383
3822 지정폐기물처리업	4	53	28	25	1	43	2	8
38220 지정폐기물처리업	4	53	28	25	1	43	2	8
3823 건설폐기물처리업	9	83	68	15	-	-	9	83
38230 건설폐기물처리업	9	83	68	15	-	-	9	83

1. Summary Tables by Industrial Sub-classes

Unit : In each, Person

Types of Legal Organizations				사업체구분별 Types of Establishments						산업분류 Industrial classification
회사이외법인 Juridical Org.		비법인 Non Juridical		단독 Single Firm		공장, 지사 Factory, Branch		본사, 본점 Head Office		
사업체수 Estab.	종사자수 Workers	사업체수 Estab.	종사자수 Workers	사업체수 Estab.	종사자수 Workers	사업체수 Estab.	종사자수 Workers	사업체수 Estab.	종사자수 Workers	
-	-	-	-	-	-	-	-	-	-	353
-	-	-	-	-	-	-	-	-	-	3530
-	-	-	-	-	-	-	-	-	-	35300
4	241	-	-	3	177	2	89	-	-	36
4	241	-	-	3	177	2	89	-	-	360
4	241	-	-	3	177	2	89	-	-	3601
4	241	-	-	3	177	2	89	-	-	36010
-	-	-	-	-	-	-	-	-	-	3602
-	-	-	-	-	-	-	-	-	-	36020
11	199	1	2	128	1,340	15	262	5	57	E
6	135	-	-	18	210	5	65	1	5	37
6	135	-	-	18	210	5	65	1	5	370
6	135	-	-	11	157	4	56	-	-	3701
6	135	-	-	7	143	4	56	-	-	37011
-	-	-	-	4	14	-	-	-	-	37012
-	-	-	-	7	53	1	9	1	5	3702
-	-	-	-	6	47	1	9	1	5	37021
-	-	-	-	1	6	-	-	-	-	37022
3	17	1	2	110	1,130	8	150	4	52	38
-	-	-	-	54	605	2	3	-	-	381
-	-	-	-	29	484	1	2	-	-	3811
-	-	-	-	29	484	1	2	-	-	38110
-	-	-	-	22	104	1	1	-	-	3812
-	-	-	-	22	104	1	1	-	-	38120
-	-	-	-	3	17	-	-	-	-	3813
-	-	-	-	3	17	-	-	-	-	38130
2	14	1	2	24	347	5	144	3	50	382
2	14	-	-	14	227	4	143	1	35	3821
2	14	-	-	14	227	4	143	1	35	38210
-	-	1	2	3	52	1	1	-	-	3822
-	-	1	2	3	52	1	1	-	-	38220
-	-	-	-	7	68	-	-	2	15	3823
-	-	-	-	7	68	-	-	2	15	38230

1. 산업세세분류별 총괄

단위 : 개, 명

산업분류 Industrial Classification	종사자규모별 Size of Establishment							
	1 ~ 4명		5 ~ 9명		10 ~ 19명		20 ~ 49명	
	사업체수 Estab.	종사자수 Workers	사업체수 Estab.	종사자수 Workers	사업체수 Estab.	종사자수 Workers	사업체수 Estab.	종사자수 Workers
353 증기, 냉온수 및 공기조절공급업	-	-	-	-	-	-	-	-
3530 증기, 냉온수 및 공기조절공급업	-	-	-	-	-	-	-	-
35300 증기, 냉온수 및 공기조절공급업	-	-	-	-	-	-	-	-
36 수도사업	-	-	-	-	-	-	3	73
360 수도사업	-	-	-	-	-	-	3	73
3601 생활용수공급업	-	-	-	-	-	-	3	73
36010 생활용수공급업	-	-	-	-	-	-	3	73
3602 산업용수공급업	-	-	-	-	-	-	-	-
36020 산업용수공급업	-	-	-	-	-	-	-	-
E 하수·폐기물처리, 원료재생 및 환경복원업 (37 ~ 39)	66	151	40	270	21	253	14	469
37 하수, 폐수 및 분뇨처리업	9	19	8	58	5	55	1	30
370 하수, 폐수 및 분뇨처리업	9	19	8	58	5	55	1	30
3701 하수 및 폐수처리업	7	12	4	31	2	22	1	30
37011 하수처리업	4	8	4	31	1	12	1	30
37012 폐수처리업	3	4	-	-	1	10	-	-
3702 분뇨 및 축산분뇨처리업	2	7	4	27	3	33	-	-
37021 분뇨처리업	2	7	3	21	3	33	-	-
37022 축산분뇨처리업	-	-	1	6	-	-	-	-
38 폐기물수집운반, 처리 및 원료재생업	56	129	32	212	16	198	12	395
381 폐기물수집운반업	30	70	12	73	5	59	7	246
3811 지정외폐기물수집운반업	15	32	4	25	2	23	7	246
38110 지정외폐기물수집운반업	15	32	4	25	2	23	7	246
3812 지정폐기물수집운반업	13	31	8	48	2	26	-	-
38120 지정폐기물수집운반업	13	31	8	48	2	26	-	-
3813 건설폐기물수집운반업	2	7	-	-	1	10	-	-
38130 건설폐기물수집운반업	2	7	-	-	1	10	-	-
382 폐기물처리업	7	18	10	72	7	84	4	129
3821 지정외폐기물처리업	3	9	7	53	3	39	2	66
38210 지정외폐기물처리업	3	9	7	53	3	39	2	66
3822 지정폐기물처리업	2	3	1	7	-	-	1	43
38220 지정폐기물처리업	2	3	1	7	-	-	1	43
3823 건설폐기물처리업	2	6	2	12	4	45	1	20
38230 건설폐기물처리업	2	6	2	12	4	45	1	20

1. Summary Tables by Industrial Sub-classes

Unit : In each, Person

종사자규모별 Size of Establishment										산업분류 Industrial classification
50 ~ 99명		100 ~ 299명		300 ~ 499명		500 ~ 999명		1000명 이상		
사업체수 Estab.	종사자수 Workers	사업체수 Estab.	종사자수 Workers	사업체수 Estab.	종사자수 Workers	사업체수 Estab.	종사자수 Workers	사업체수 Estab.	종사자수 Workers	
-	-	-	-	-	-	-	-	-	-	353
-	-	-	-	-	-	-	-	-	-	3530
-	-	-	-	-	-	-	-	-	-	35300
1	64	1	129	-	-	-	-	-	-	36
1	64	1	129	-	-	-	-	-	-	360
1	64	1	129	-	-	-	-	-	-	3601
1	64	1	129	-	-	-	-	-	-	36010
-	-	-	-	-	-	-	-	-	-	3602
-	-	-	-	-	-	-	-	-	-	36020
6	398	1	118	-	-	-	-	-	-	E
-	-	1	118	-	-	-	-	-	-	37
-	-	1	118	-	-	-	-	-	-	370
-	-	1	118	-	-	-	-	-	-	3701
-	-	1	118	-	-	-	-	-	-	37011
-	-	-	-	-	-	-	-	-	-	37012
-	-	-	-	-	-	-	-	-	-	3702
-	-	-	-	-	-	-	-	-	-	37021
-	-	-	-	-	-	-	-	-	-	37022
6	398	-	-	-	-	-	-	-	-	38
2	160	-	-	-	-	-	-	-	-	381
2	160	-	-	-	-	-	-	-	-	3811
2	160	-	-	-	-	-	-	-	-	38110
-	-	-	-	-	-	-	-	-	-	3812
-	-	-	-	-	-	-	-	-	-	38120
-	-	-	-	-	-	-	-	-	-	3813
-	-	-	-	-	-	-	-	-	-	38130
4	238	-	-	-	-	-	-	-	-	382
4	238	-	-	-	-	-	-	-	-	3821
4	238	-	-	-	-	-	-	-	-	38210
-	-	-	-	-	-	-	-	-	-	3822
-	-	-	-	-	-	-	-	-	-	38220
-	-	-	-	-	-	-	-	-	-	3823
-	-	-	-	-	-	-	-	-	-	38230

1. 산업세세분류별 총괄

단위 : 개, 명

산업분류 Industrial classification	합계 Total				조직형태별			
	사업체수 Establishments	종사자수 Workers			개인 Individual		회사법인 Corporation	
		계 Sum	남자 Male	여자 Female	사업체수 Estab.	종사자수 Workers	사업체수 Estab.	종사자수 Workers
3824 방사성 폐기물 수집운반 및 처리업	-	-	-	-	-	-	-	-
38240 방사성 폐기물 수집운반 및 처리업	-	-	-	-	-	-	-	-
383 금속 및 비금속 원료 재생업	34	183	134	49	17	84	16	96
3830 금속 및 비금속 원료 재생업	34	183	134	49	17	84	16	96
38301 금속 원료 재생업	26	139	106	33	12	45	13	91
38302 비금속 원료 재생업	8	44	28	16	5	39	3	5
39 환경정화 및 복원업	2	47	46	1	-	-	-	-
390 환경정화 및 복원업	2	47	46	1	-	-	-	-
3900 환경정화 및 복원업	2	47	46	1	-	-	-	-
39001 토양 및 지하수정화업	-	-	-	-	-	-	-	-
39009 기타 환경정화 및 복원업	2	47	46	1	-	-	-	-
F 건설업 (41 ~ 42)	3,051	21,906	18,838	3,068	1,766	5,249	1,285	16,657
41 종합건설업	541	6,275	5,405	870	144	529	397	5,746
411 건물건설업	274	2,813	2,378	435	60	221	214	2,592
4111 주거용 건물건설업	157	1,199	989	210	47	195	110	1,004
41111 단독 및 연립주택건설업	134	874	719	155	47	195	87	679
41112 아파트건설업	23	325	270	55	-	-	23	325
4112 비주거용 건물건설업	117	1,614	1,389	225	13	26	104	1,588
41121 사무 및 상업용 건물건설업	83	1,264	1,084	180	6	8	77	1,256
41122 공업 및 유사 산업용 건물건설업	23	174	146	28	3	7	20	167
41129 기타 비주거용 건물건설업	11	176	159	17	4	11	7	165
412 토목건설업	267	3,462	3,027	435	84	308	183	3,154
4121 지반조성건설업	13	128	112	16	1	1	12	127
41210 지반조성건설업	13	128	112	16	1	1	12	127
4122 토목시설물건설업	254	3,334	2,915	419	83	307	171	3,027
41221 도로건설업	35	916	819	97	5	27	30	889
41222 교량, 터널 및 철도건설업	4	15	10	5	1	4	3	11
41223 수로, 댐 및 급·배수시설건설업	5	51	41	10	-	-	5	51
41224 폐기물처리 및 오염방지시설건설업	16	85	74	11	5	19	11	66
41225 산업플랜트건설업	61	931	819	112	30	130	31	801
41226 조경건설업	70	403	315	88	36	100	34	303
41229 기타 토목시설물건설업	63	933	837	96	6	27	57	906
42 전문직별공사업	2,510	15,631	13,433	2,198	1,622	4,720	888	10,911
421 기반조성 및 시설물 축조관련 전문공사업	387	3,474	3,027	447	115	476	272	2,998
4211 건물 및 구축물 해체공사업	46	204	170	34	24	91	22	113
42110 건물 및 구축물 해체공사업	46	204	170	34	24	91	22	113

1. Summary Tables by Industrial Sub-classes

Unit : In each, Person

Types of Legal Organizations				사업체구분별 Types of Establishments						산업분류 Industrial classification
회사이외법인 Juridical Org.		비법인 Non Juridical		단독 Single Firm		공장, 지사 Factory, Branch		본사, 본점 Head Office		
사업체수 Estab.	종사자수 Workers	사업체수 Estab.	종사자수 Workers	사업체수 Estab.	종사자수 Workers	사업체수 Estab.	종사자수 Workers	사업체수 Estab.	종사자수 Workers	
-	-	-	-	-	-	-	-	-	-	3824
-	-	-	-	-	-	-	-	-	-	38240
1	3	-	-	32	178	1	3	1	2	383
1	3	-	-	32	178	1	3	1	2	3830
1	3	-	-	25	136	1	3	-	-	38301
-	-	-	-	7	42	-	-	1	2	38302
2	47	-	-	-	-	2	47	-	-	39
2	47	-	-	-	-	2	47	-	-	390
2	47	-	-	-	-	2	47	-	-	3900
-	-	-	-	-	-	-	-	-	-	39001
2	47	-	-	-	-	2	47	-	-	39009
-	-	-	-	2,950	19,151	55	1,218	46	1,537	F
-	-	-	-	499	4,880	21	616	21	779	41
-	-	-	-	257	2,437	7	58	10	318	411
-	-	-	-	147	1,020	5	54	5	125	4111
-	-	-	-	128	825	3	32	3	17	41111
-	-	-	-	19	195	2	22	2	108	41112
-	-	-	-	110	1,417	2	4	5	193	4112
-	-	-	-	78	1,200	1	1	4	63	41121
-	-	-	-	22	171	1	3	-	-	41122
-	-	-	-	10	46	-	-	1	130	41129
-	-	-	-	242	2,443	14	558	11	461	412
-	-	-	-	13	128	-	-	-	-	4121
-	-	-	-	13	128	-	-	-	-	41210
-	-	-	-	229	2,315	14	558	11	461	4122
-	-	-	-	32	757	1	11	2	148	41221
-	-	-	-	4	15	-	-	-	-	41222
-	-	-	-	5	51	-	-	-	-	41223
-	-	-	-	14	71	2	14	-	-	41224
-	-	-	-	50	328	7	513	4	90	41225
-	-	-	-	67	380	1	3	2	20	41226
-	-	-	-	57	713	3	17	3	203	41229
-	-	-	-	2,451	14,271	34	602	25	758	42
-	-	-	-	373	3,215	7	54	7	205	421
-	-	-	-	45	202	1	2	-	-	4211
-	-	-	-	45	202	1	2	-	-	42110

1. 산업세세분류별 총괄

단위 : 개, 명

산업분류 Industrial Classification	종사자규모별 Size of Establishment							
	1 ~ 4명		5 ~ 9명		10 ~ 19명		20 ~ 49명	
	사업체수 Estab.	종사자수 Workers	사업체수 Estab.	종사자수 Workers	사업체수 Estab.	종사자수 Workers	사업체수 Estab.	종사자수 Workers
3824 방사성 폐기물 수집운반 및 처리업	-	-	-	-	-	-	-	-
38240 방사성 폐기물 수집운반 및 처리업	-	-	-	-	-	-	-	-
383 금속 및 비금속 원료 재생업	19	41	10	67	4	55	1	20
3830 금속 및 비금속 원료 재생업	19	41	10	67	4	55	1	20
38301 금속 원료 재생업	14	33	9	62	2	24	1	20
38302 비금속 원료 재생업	5	8	1	5	2	31	-	-
39 환경정화 및 복원업	1	3	-	-	-	-	1	44
390 환경정화 및 복원업	1	3	-	-	-	-	1	44
3900 환경정화 및 복원업	1	3	-	-	-	-	1	44
39001 토양 및 지하수 정화업	-	-	-	-	-	-	-	-
39009 기타 환경정화 및 복원업	1	3	-	-	-	-	1	44
F 건설업 (41 ~ 42)	2,009	4,190	562	3,670	277	3,681	141	4,211
41 종합건설업	246	545	136	889	91	1,247	47	1,387
411 건물건설업	113	230	81	531	43	602	28	783
4111 주거용 건물건설업	87	178	36	236	20	284	12	355
41111 단독 및 연립주택건설업	77	154	33	217	14	183	9	263
41112 아파트건설업	10	24	3	19	6	101	3	92
4112 비주거용 건물건설업	26	52	45	295	23	318	16	428
41121 사무 및 상업용 건물건설업	16	31	28	180	17	234	16	428
41122 공업 및 유사 산업용 건물건설업	6	15	11	75	6	84	-	-
41129 기타 비주거용 건물건설업	4	6	6	40	-	-	-	-
412 토목건설업	133	315	55	358	48	645	19	604
4121 지반조성건설업	5	8	4	24	2	25	2	71
41210 지반조성건설업	5	8	4	24	2	25	2	71
4122 토목시설물건설업	128	307	51	334	46	620	17	533
41221 도로건설업	4	9	12	77	12	163	3	111
41222 교량, 터널 및 철도건설업	3	8	1	7	-	-	-	-
41223 수로, 댐 및 급·배수시설건설업	2	5	-	-	2	24	1	22
41224 폐기물처리 및 오염방지시설건설업	10	25	2	13	4	47	-	-
41225 산업플랜트건설업	39	89	7	44	8	108	4	164
41226 조경건설업	46	109	15	96	4	50	4	91
41229 기타 토목시설물건설업	24	62	14	97	16	228	5	145
42 전문직별 공사업	1,763	3,645	426	2,781	186	2,434	94	2,824
421 기반조성 및 시설물 축조관련 전문공사업	194	492	111	744	50	664	24	677
4211 건물 및 구축물 해체 공사업	30	64	11	71	4	48	1	21
42110 건물 및 구축물 해체 공사업	30	64	11	71	4	48	1	21

1. Summary Tables by Industrial Sub-classes

Unit : In each, Person

종사자규모별 Size of Establishment										산업분류 Industrial classification
50 ~ 99명		100 ~ 299명		300 ~ 499명		500 ~ 999명		1000명 이상		
사업체수 Estab.	종사자수 Workers	사업체수 Estab.	종사자수 Workers	사업체수 Estab.	종사자수 Workers	사업체수 Estab.	종사자수 Workers	사업체수 Estab.	종사자수 Workers	
-	-	-	-	-	-	-	-	-	-	3824
-	-	-	-	-	-	-	-	-	-	38240
-	-	-	-	-	-	-	-	-	-	383
-	-	-	-	-	-	-	-	-	-	3830
-	-	-	-	-	-	-	-	-	-	38301
-	-	-	-	-	-	-	-	-	-	38302
-	-	-	-	-	-	-	-	-	-	39
-	-	-	-	-	-	-	-	-	-	390
-	-	-	-	-	-	-	-	-	-	3900
-	-	-	-	-	-	-	-	-	-	39001
-	-	-	-	-	-	-	-	-	-	39009
47	3,341	12	1,828	3	985	-	-	-	-	F
15	1,027	5	842	1	338	-	-	-	-	41
8	537	1	130	-	-	-	-	-	-	411
2	146	-	-	-	-	-	-	-	-	4111
1	57	-	-	-	-	-	-	-	-	41111
1	89	-	-	-	-	-	-	-	-	41112
6	391	1	130	-	-	-	-	-	-	4112
6	391	-	-	-	-	-	-	-	-	41121
-	-	-	-	-	-	-	-	-	-	41122
-	-	1	130	-	-	-	-	-	-	41129
7	490	4	712	1	338	-	-	-	-	412
-	-	-	-	-	-	-	-	-	-	4121
-	-	-	-	-	-	-	-	-	-	41210
7	490	4	712	1	338	-	-	-	-	4122
2	114	1	104	1	338	-	-	-	-	41221
-	-	-	-	-	-	-	-	-	-	41222
-	-	-	-	-	-	-	-	-	-	41223
-	-	-	-	-	-	-	-	-	-	41224
1	57	2	469	-	-	-	-	-	-	41225
1	57	-	-	-	-	-	-	-	-	41226
3	262	1	139	-	-	-	-	-	-	41229
32	2,314	7	986	2	647	-	-	-	-	42
6	433	1	150	1	314	-	-	-	-	421
-	-	-	-	-	-	-	-	-	-	4211
-	-	-	-	-	-	-	-	-	-	42110

1. 산업세세분류별 총괄

단위 : 개, 명

산업분류 Industrial classification	합계 Total				조직형태별			
	사업체수 Establishments	종사자수 Workers			개인 Individual		회사법인 Corporation	
		계 Sum	남자 Male	여자 Female	사업체수 Estab.	종사자수 Workers	사업체수 Estab.	종사자수 Workers
4212 기반조성관련 전문공사업	92	1,113	960	153	15	49	77	1,064
42121 토공사업	62	888	766	122	4	12	58	876
42122 보링, 그라우팅 및 굴정공사업	20	157	132	25	7	25	13	132
42123 파일공사 및 축조관련 기초공사업	8	54	50	4	4	12	4	42
42129 기타 기반조성관련 전문공사업	2	14	12	2	-	-	2	14
4213 시설물 축조관련 전문공사업	249	2,157	1,897	260	76	336	173	1,821
42131 철골공사업	41	249	206	43	20	82	21	167
42132 철근 및 철근콘크리트공사업	77	1,008	920	88	11	33	66	975
42133 조적 및 석축공사업	21	67	54	13	10	23	11	44
42134 포장공사업	49	359	311	48	7	43	42	316
42135 철도궤도 전문공사업	-	-	-	-	-	-	-	-
42136 수중공사업	5	25	20	5	1	1	4	24
42137 비계 및 형틀공사업	21	207	180	27	12	85	9	122
42139 기타 시설물 축조관련 전문공사업	35	242	206	36	15	69	20	173
422 건물설비설치공사업	460	2,631	2,340	291	309	906	151	1,725
4220 건물설비설치공사업	460	2,631	2,340	291	309	906	151	1,725
42201 배관 및 냉난방공사업	327	1,425	1,255	170	253	673	74	752
42202 건물용 기계장비설치공사업	50	518	482	36	26	118	24	400
42203 방음 및 내화공사업	12	67	58	9	8	20	4	47
42204 소방시설공사업	50	515	449	66	9	48	41	467
42209 기타 건물설비설치공사업	21	106	96	10	13	47	8	59
423 전기 및 통신공사업	399	3,404	3,003	401	184	732	215	2,672
4231 전기공사업	281	2,498	2,229	269	129	586	152	1,912
42311 일반전기공사업	89	807	716	91	32	191	57	616
42312 내부전기배선공사업	192	1,691	1,513	178	97	395	95	1,296
4232 통신공사업	118	906	774	132	55	146	63	760
42321 일반통신공사업	49	496	428	68	18	51	31	445
42322 내부통신배선공사업	69	410	346	64	37	95	32	315
424 실내건축 및 건축마무리공사업	1,087	4,723	3,737	986	877	1,979	210	2,744
4241 도장, 도배 및 내장공사업	726	3,022	2,260	762	592	1,400	134	1,622
42411 도장공사업	150	1,489	1,166	323	93	312	57	1,177
42412 도배, 실내장식 및 내장목공사업	576	1,533	1,094	439	499	1,088	77	445
4242 유리 및 창호공사업	228	567	477	90	195	362	33	205
42420 유리 및 창호공사업	228	567	477	90	195	362	33	205
4249 기타 건축마무리공사업	133	1,134	1,000	134	90	217	43	917
42491 미장, 타일 및 방수공사업	117	1,079	954	125	81	196	36	883
42492 건물용 금속공작물설치공사업	14	53	45	8	7	19	7	34
42499 그외 기타 건축마무리공사업	2	2	1	1	2	2	-	-
425 건설장비운영업	177	1,399	1,326	73	137	627	40	772
4250 건설장비운영업	177	1,399	1,326	73	137	627	40	772
42500 건설장비운영업	177	1,399	1,326	73	137	627	40	772

1. Summary Tables by Industrial Sub-classes

Unit : In each, Person

Types of Legal Organizations				사업체구분별 Types of Establishments						산업분류 Industrial classification
회사외법인 Juridical Org.		비법인 Non Juridical		단독 Single Firm		공장, 지사 Factory, Branch		본사, 본점 Head Office		
사업체수 Estab.	종사자수 Workers	사업체수 Estab.	종사자수 Workers	사업체수 Estab.	종사자수 Workers	사업체수 Estab.	종사자수 Workers	사업체수 Estab.	종사자수 Workers	
-	-	-	-	83	897	4	48	5	168	4212
-	-	-	-	54	705	4	48	4	135	42121
-	-	-	-	19	124	-	-	1	33	42122
-	-	-	-	8	54	-	-	-	-	42123
-	-	-	-	2	14	-	-	-	-	42129
-	-	-	-	245	2,116	2	4	2	37	4213
-	-	-	-	39	240	1	3	1	6	42131
-	-	-	-	76	977	-	-	1	31	42132
-	-	-	-	21	67	-	-	-	-	42133
-	-	-	-	49	359	-	-	-	-	42134
-	-	-	-	-	-	-	-	-	-	42135
-	-	-	-	5	25	-	-	-	-	42136
-	-	-	-	21	207	-	-	-	-	42137
-	-	-	-	34	241	1	1	-	-	42139
-	-	-	-	449	2,318	7	236	4	77	422
-	-	-	-	449	2,318	7	236	4	77	4220
-	-	-	-	322	1,217	4	205	1	3	42201
-	-	-	-	49	509	1	9	-	-	42202
-	-	-	-	10	26	1	2	1	39	42203
-	-	-	-	49	489	-	-	1	26	42204
-	-	-	-	19	77	1	20	1	9	42209
-	-	-	-	383	2,840	9	152	7	412	423
-	-	-	-	274	2,139	4	93	3	266	4231
-	-	-	-	86	715	3	92	-	-	42311
-	-	-	-	188	1,424	1	1	3	266	42312
-	-	-	-	109	701	5	59	4	146	4232
-	-	-	-	43	350	4	48	2	98	42321
-	-	-	-	66	351	1	11	2	48	42322
-	-	-	-	1,071	4,569	9	90	7	64	424
-	-	-	-	716	2,904	7	85	3	33	4241
-	-	-	-	145	1,410	2	46	3	33	42411
-	-	-	-	571	1,494	5	39	-	-	42412
-	-	-	-	226	558	-	-	2	9	4242
-	-	-	-	226	558	-	-	2	9	42420
-	-	-	-	129	1,107	2	5	2	22	4249
-	-	-	-	114	1,054	2	5	1	20	42491
-	-	-	-	13	51	-	-	1	2	42492
-	-	-	-	2	2	-	-	-	-	42499
-	-	-	-	175	1,329	2	70	-	-	425
-	-	-	-	175	1,329	2	70	-	-	4250
-	-	-	-	175	1,329	2	70	-	-	42500

1. 산업세세분류별 총괄

단위 : 개, 명

산업분류 Industrial Classification	종사자규모별 Size of Establishment							
	1 ~ 4명		5 ~ 9명		10 ~ 19명		20 ~ 49명	
	사업체수 Estab.	종사자수 Workers	사업체수 Estab.	종사자수 Workers	사업체수 Estab.	종사자수 Workers	사업체수 Estab.	종사자수 Workers
4212 기반조성관련 전문공사업	35	84	28	189	15	184	10	267
42121 토공사업	18	41	21	143	13	158	6	157
42122 보링, 그라우팅 및 굴정공사업	12	31	3	21	2	26	3	79
42123 파일공사 및 축조관련 기초공사업	5	12	2	11	-	-	1	31
42129 기타 기반조성관련 전문공사업	-	-	2	14	-	-	-	-
4213 시설물 축조관련 전문공사업	129	344	72	484	31	432	13	389
42131 철근골공사업	26	74	7	44	7	88	1	43
42132 철근 및 철근콘크리트공사업	38	104	22	144	7	102	7	203
42133 조적 및 석축공사업	17	38	4	29	-	-	-	-
42134 포장공사업	21	62	16	109	10	146	2	42
42135 철도궤도 전문공사업	-	-	-	-	-	-	-	-
42136 수중공사업	2	3	3	22	-	-	-	-
42137 비계 및 형틀공사업	8	22	8	54	2	30	3	101
42139 기타 시설물 축조관련 전문공사업	17	41	12	82	5	66	-	-
422 건물설비설치공사업	334	678	69	454	34	437	17	552
4220 건물설비설치공사업	334	678	69	454	34	437	17	552
42201 배관 및 냉·난방공사업	262	500	40	255	15	205	7	225
42202 건물용 기계장비설치공사업	26	62	11	79	8	99	3	83
42203 방음 및 내화공사업	10	23	1	5	-	-	1	39
42204 소방시설공사업	24	64	10	68	10	123	5	185
42209 기타 건물설비설치공사업	12	29	7	47	1	10	1	20
423 전기 및 통신공사업	202	514	114	726	46	609	27	783
4231 전기공사업	134	360	86	541	34	456	20	583
42311 일반전기공사업	34	95	29	194	18	244	7	212
42312 내부전기배선공사업	100	265	57	347	16	212	13	371
4232 통신공사업	68	154	28	185	12	153	7	200
42321 일반통신공사업	26	67	10	69	7	86	4	126
42322 내부통신배선공사업	42	87	18	116	5	67	3	74
424 실내건축 및 건축마무리공사업	915	1,758	109	704	35	436	17	562
4241 도장, 도배 및 내장공사업	607	1,197	74	474	29	358	8	282
42411 도장공사업	85	174	33	210	18	225	7	250
42412 도배, 실내장식 및 내장목공사업	522	1,023	41	264	11	133	1	32
4242 유리 및 창호공사업	203	352	21	139	2	21	2	55
42420 유리 및 창호공사업	203	352	21	139	2	21	2	55
4249 기타 건축마무리공사업	105	209	14	91	4	57	7	225
42491 미장, 타일 및 방수공사업	94	190	9	55	4	57	7	225
42492 건물용 금속작물설치공사업	9	17	5	36	-	-	-	-
42499 그외 기타 건축마무리공사업	2	2	-	-	-	-	-	-
425 건설장비운영업	118	203	23	153	21	288	9	250
4250 건설장비운영업	118	203	23	153	21	288	9	250
42500 건설장비운영업	118	203	23	153	21	288	9	250

1. Summary Tables by Industrial Sub-classes

Unit : In each, Person

종사자규모별 Size of Establishment										산업분류 Industrial classification
50 ~ 99명		100 ~ 299명		300 ~ 499명		500 ~ 999명		1000명 이상		
사업체수 Estab.	종사자수 Workers	사업체수 Estab.	종사자수 Workers	사업체수 Estab.	종사자수 Workers	사업체수 Estab.	종사자수 Workers	사업체수 Estab.	종사자수 Workers	
3	239	1	150	-	-	-	-	-	-	4212
3	239	1	150	-	-	-	-	-	-	42121
-	-	-	-	-	-	-	-	-	-	42122
-	-	-	-	-	-	-	-	-	-	42123
-	-	-	-	-	-	-	-	-	-	42129
3	194	-	-	1	314	-	-	-	-	4213
-	-	-	-	-	-	-	-	-	-	42131
2	141	-	-	1	314	-	-	-	-	42132
-	-	-	-	-	-	-	-	-	-	42133
-	-	-	-	-	-	-	-	-	-	42134
-	-	-	-	-	-	-	-	-	-	42135
-	-	-	-	-	-	-	-	-	-	42136
-	-	-	-	-	-	-	-	-	-	42137
1	53	-	-	-	-	-	-	-	-	42139
5	402	1	108	-	-	-	-	-	-	422
5	402	1	108	-	-	-	-	-	-	4220
3	240	-	-	-	-	-	-	-	-	42201
1	87	1	108	-	-	-	-	-	-	42202
-	-	-	-	-	-	-	-	-	-	42203
1	75	-	-	-	-	-	-	-	-	42204
-	-	-	-	-	-	-	-	-	-	42209
9	614	1	158	-	-	-	-	-	-	423
6	400	1	158	-	-	-	-	-	-	4231
1	62	-	-	-	-	-	-	-	-	42311
5	338	1	158	-	-	-	-	-	-	42312
3	214	-	-	-	-	-	-	-	-	4232
2	148	-	-	-	-	-	-	-	-	42321
1	66	-	-	-	-	-	-	-	-	42322
8	619	2	311	1	333	-	-	-	-	424
7	563	1	148	-	-	-	-	-	-	4241
6	482	1	148	-	-	-	-	-	-	42411
1	81	-	-	-	-	-	-	-	-	42412
-	-	-	-	-	-	-	-	-	-	4242
-	-	-	-	-	-	-	-	-	-	42420
1	56	1	163	1	333	-	-	-	-	4249
1	56	1	163	1	333	-	-	-	-	42491
-	-	-	-	-	-	-	-	-	-	42492
-	-	-	-	-	-	-	-	-	-	42499
4	246	2	259	-	-	-	-	-	-	425
4	246	2	259	-	-	-	-	-	-	4250
4	246	2	259	-	-	-	-	-	-	42500

1. 산업세세분류별 총괄

단위 : 개, 명

산업분류 Industrial classification	합계 Total				조직형태별			
	사업체수 Establishments	종사자수 Workers			개인 Individual		회사법인 Corporation	
		계 Sum	남자 Male	여자 Female	사업체수 Estab.	종사자수 Workers	사업체수 Estab.	종사자수 Workers
G 도매 및 소매업 (45~47)	20,691	56,340	27,858	28,482	18,812	39,925	1,759	15,500
45 자동차 및 부품 판매업	668	2,616	2,175	441	584	1,719	83	895
451 자동차 판매업	200	1,459	1,258	201	156	802	44	657
4511 자동차 신제품 판매업	83	1,004	887	117	44	369	39	635
45110 자동차 신제품 판매업	83	1,004	887	117	44	369	39	635
4512 중고자동차 판매업	117	455	371	84	112	433	5	22
45120 중고자동차 판매업	117	455	371	84	112	433	5	22
452 자동차 부품 및 내장품 판매업	422	1,078	852	226	384	844	37	232
4521 자동차신제품 부품 및 내장품 판매업	402	1,050	829	221	367	821	34	227
45211 자동차타이어 및 튜브 판매업	86	255	211	44	75	197	11	58
45219 기타 자동차신제품 부품 및 내장품 판매업	316	795	618	177	292	624	23	169
4522 자동차중고 부품 및 내장품 판매업	20	28	23	5	17	23	3	5
45220 자동차중고 부품 및 내장품 판매업	20	28	23	5	17	23	3	5
453 모터사이클 및 부품 판매업	46	79	65	14	44	73	2	6
4530 모터사이클 및 부품 판매업	46	79	65	14	44	73	2	6
45301 모터사이클 및 부품 도매업	9	21	19	2	8	16	1	5
45302 모터사이클 및 부품 소매업	37	58	46	12	36	57	1	1
46 도매 및 상품 중개업	5,622	18,226	12,653	5,573	4,583	10,743	999	7,220
461 상품 중개업	172	517	360	157	131	253	35	228
4610 상품 중개업	172	517	360	157	131	253	35	228
46101 산업용 농축산물 및 산동물 중개업	4	17	14	3	2	2	1	13
46102 음·식료품 및 담배 중개업	79	212	152	60	68	120	7	60
46103 섬유, 의복, 신발 및 가죽제품 중개업	2	4	3	1	2	4	-	-
46104 기계장비 중개업	26	110	87	23	17	36	9	74
46105 상품 종합 중개업	45	147	87	60	29	72	15	73
46109 기타 상품 중개업	16	27	17	10	13	19	3	8
462 산업용 농축산물 및 산동물 도매업	91	212	127	85	82	163	7	41
4620 산업용 농축산물 및 산동물 도매업	91	212	127	85	82	163	7	41
46201 곡물 도매업	20	36	29	7	20	36	-	-
46202 종자 및 묘목 도매업	7	27	17	10	6	21	1	6
46203 사료 도매업	7	20	14	6	4	7	2	8
46204 화초 및 산식물 도매업	44	99	49	50	40	76	3	20
46205 산동물 도매업	1	7	3	4	-	-	1	7
46209 기타 산업용 농산물 및 산동물 도매업	12	23	15	8	12	23	-	-
463 음·식료품 및 담배 도매업	1,550	5,241	3,418	1,823	1,332	3,094	196	1,982
4631 비가공식품 도매업	892	2,598	1,557	1,041	807	1,958	65	490
46311 과실 및 채소 도매업	313	716	397	319	288	585	13	66

1. Summary Tables by Industrial Sub-classes

Unit : In each, Person

Types of Legal Organizations				사업체구분별 Types of Establishments						산업분류 Industrial classification
회사이외법인 Juridical Org.		비법인 Non Juridical		단독 Single Firm		공장, 지사 Factory, Branch		본사, 본점 Head Office		
사업체수 Estab.	종사자수 Workers	사업체수 Estab.	종사자수 Workers	사업체수 Estab.	종사자수 Workers	사업체수 Estab.	종사자수 Workers	사업체수 Estab.	종사자수 Workers	
103	837	17	78	19,711	45,241	884	9,626	96	1,473	G
1	2	-	-	624	1,988	39	544	5	84	45
-	-	-	-	167	913	30	474	3	72	451
-	-	-	-	51	464	29	468	3	72	4511
-	-	-	-	51	464	29	468	3	72	45110
-	-	-	-	116	449	1	6	-	-	4512
-	-	-	-	116	449	1	6	-	-	45120
1	2	-	-	412	1,001	8	65	2	12	452
1	2	-	-	393	975	7	63	2	12	4521
-	-	-	-	83	240	2	9	1	6	45211
1	2	-	-	310	735	5	54	1	6	45219
-	-	-	-	19	26	1	2	-	-	4522
-	-	-	-	19	26	1	2	-	-	45220
-	-	-	-	45	74	1	5	-	-	453
-	-	-	-	45	74	1	5	-	-	4530
-	-	-	-	8	16	1	5	-	-	45301
-	-	-	-	37	58	-	-	-	-	45302
37	241	3	22	5,288	14,916	280	2,544	54	766	46
6	36	-	-	160	389	9	96	3	32	461
6	36	-	-	160	389	9	96	3	32	4610
1	2	-	-	3	4	1	13	-	-	46101
4	32	-	-	74	166	4	24	1	22	46102
-	-	-	-	2	4	-	-	-	-	46103
-	-	-	-	23	54	3	56	-	-	46104
1	2	-	-	43	140	1	3	1	4	46105
-	-	-	-	15	21	-	-	1	6	46109
1	5	1	3	90	207	1	5	-	-	462
1	5	1	3	90	207	1	5	-	-	4620
-	-	-	-	20	36	-	-	-	-	46201
-	-	-	-	7	27	-	-	-	-	46202
1	5	-	-	6	15	1	5	-	-	46203
-	-	1	3	44	99	-	-	-	-	46204
-	-	-	-	1	7	-	-	-	-	46205
-	-	-	-	12	23	-	-	-	-	46209
22	165	-	-	1,477	4,265	66	843	7	133	463
20	150	-	-	881	2,435	7	63	4	100	4631
12	65	-	-	310	682	2	11	1	23	46311

1. 산업세세분류별 총괄

단위 : 개, 명

산업분류 Industrial Classification	종사자규모별 Size of Establishment							
	1 ~ 4명		5 ~ 9명		10 ~ 19명		20 ~ 49명	
	사업체수 Estab.	종사자수 Workers	사업체수 Estab.	종사자수 Workers	사업체수 Estab.	종사자수 Workers	사업체수 Estab.	종사자수 Workers
G 도매 및 소매업 (45~47)	18,684	32,697	1,397	8,669	397	5,195	165	4,691
45 자동차 및 부품 판매업	516	1,018	85	565	58	758	8	210
451 자동차 판매업	95	229	50	348	46	607	8	210
4511 자동차 신제품 판매업	16	32	15	120	43	577	8	210
45110 자동차 신제품 판매업	16	32	15	120	43	577	8	210
4512 중고자동차 판매업	79	197	35	228	3	30	-	-
45120 중고자동차 판매업	79	197	35	228	3	30	-	-
452 자동차 부품 및 내장품 판매업	376	715	34	212	12	151	-	-
4521 자동차신제품 부품 및 내장품 판매업	356	687	34	212	12	151	-	-
45211 자동차타이어 및 튜브 판매업	74	159	9	58	3	38	-	-
45219 기타 자동차신제품 부품 및 내장품 판매업	282	528	25	154	9	113	-	-
4522 자동차중고 부품 및 내장품 판매업	20	28	-	-	-	-	-	-
45220 자동차중고 부품 및 내장품 판매업	20	28	-	-	-	-	-	-
453 모터사이클 및 부품 판매업	45	74	1	5	-	-	-	-
4530 모터사이클 및 부품 판매업	45	74	1	5	-	-	-	-
45301 모터사이클 및 부품도매업	8	16	1	5	-	-	-	-
45302 모터사이클 및 부품소매업	37	58	-	-	-	-	-	-
46 도매 및 상품중개업	4,712	9,258	650	4,099	194	2,511	58	1,664
461 상품중개업	150	260	12	73	7	104	3	80
4610 상품중개업	150	260	12	73	7	104	3	80
46101 산업용농축산물 및 산동물중개업	3	4	-	-	1	13	-	-
46102 음·식료품 및 담배중개업	71	116	4	27	3	47	1	22
46103 섬유, 의복, 신발 및 가죽제품중개업	2	4	-	-	-	-	-	-
46104 기계장비중개업	21	40	3	18	1	16	1	36
46105 상품종합중개업	38	75	4	22	2	28	1	22
46109 기타 상품중개업	15	21	1	6	-	-	-	-
462 산업용농축산물 및 산동물도매업	82	151	8	50	1	11	-	-
4620 산업용농축산물 및 산동물도매업	82	151	8	50	1	11	-	-
46201 곡물도매업	20	36	-	-	-	-	-	-
46202 종자 및 묘목도매업	4	6	3	21	-	-	-	-
46203 사료도매업	5	10	2	10	-	-	-	-
46204 화초 및 산식물도매업	41	76	2	12	1	11	-	-
46205 산동물도매업	-	-	1	7	-	-	-	-
46209 기타 산업용농산물 및 산동물도매업	12	23	-	-	-	-	-	-
463 음·식료품 및 담배도매업	1,317	2,511	139	897	66	859	25	761
4631 비가공식품도매업	793	1,585	74	480	15	191	9	287
46311 과실 및 채소도매업	291	545	18	116	3	32	1	23

1. Summary Tables by Industrial Sub-classes

Unit : In each, Person

종사자규모별 Size of Establishment										산업분류 Industrial classification
50 ~ 99명		100 ~ 299명		300 ~ 499명		500 ~ 999명		1000명 이상		
사업체수 Estab.	종사자수 Workers	사업체수 Estab.	종사자수 Workers	사업체수 Estab.	종사자수 Workers	사업체수 Estab.	종사자수 Workers	사업체수 Estab.	종사자수 Workers	
28	1,842	19	2,763	1	483	-	-	-	-	G
1	65	-	-	-	-	-	-	-	-	45
1	65	-	-	-	-	-	-	-	-	451
1	65	-	-	-	-	-	-	-	-	4511
1	65	-	-	-	-	-	-	-	-	45110
-	-	-	-	-	-	-	-	-	-	4512
-	-	-	-	-	-	-	-	-	-	45120
-	-	-	-	-	-	-	-	-	-	452
-	-	-	-	-	-	-	-	-	-	4521
-	-	-	-	-	-	-	-	-	-	45211
-	-	-	-	-	-	-	-	-	-	45219
-	-	-	-	-	-	-	-	-	-	4522
-	-	-	-	-	-	-	-	-	-	45220
-	-	-	-	-	-	-	-	-	-	453
-	-	-	-	-	-	-	-	-	-	4530
-	-	-	-	-	-	-	-	-	-	45301
-	-	-	-	-	-	-	-	-	-	45302
6	408	2	286	-	-	-	-	-	-	46
-	-	-	-	-	-	-	-	-	-	461
-	-	-	-	-	-	-	-	-	-	4610
-	-	-	-	-	-	-	-	-	-	46101
-	-	-	-	-	-	-	-	-	-	46102
-	-	-	-	-	-	-	-	-	-	46103
-	-	-	-	-	-	-	-	-	-	46104
-	-	-	-	-	-	-	-	-	-	46105
-	-	-	-	-	-	-	-	-	-	46109
-	-	-	-	-	-	-	-	-	-	462
-	-	-	-	-	-	-	-	-	-	4620
-	-	-	-	-	-	-	-	-	-	46201
-	-	-	-	-	-	-	-	-	-	46202
-	-	-	-	-	-	-	-	-	-	46203
-	-	-	-	-	-	-	-	-	-	46204
-	-	-	-	-	-	-	-	-	-	46205
-	-	-	-	-	-	-	-	-	-	46209
2	109	1	104	-	-	-	-	-	-	463
1	55	-	-	-	-	-	-	-	-	4631
-	-	-	-	-	-	-	-	-	-	46311

1. 산업세세분류별 총괄

단위 : 개, 명

산업분류 Industrial classification	합계 Total				조직형태별			
	사업체수 Establishments	종사자수 Workers			개인 Individual		회사법인 Corporation	
		계 Sum	남자 Male	여자 Female	사업체수 Estab.	종사자수 Workers	사업체수 Estab.	종사자수 Workers
46312 육류도매업	165	607	381	226	133	382	29	219
46313 수산물도매업	369	1,159	712	447	345	911	19	169
46319 기타비가공식품도매업	45	116	67	49	41	80	4	36
4632 가공식품도매업	470	1,677	1,067	610	394	899	74	763
46321 육류가공식품도매업	15	39	22	17	13	30	2	9
46322 수산물가공식품도매업	14	43	30	13	11	32	3	11
46323 빵 및 과자도매업	44	198	151	47	27	51	17	147
46324 낙농식품도매업	123	338	236	102	112	213	9	110
46329 기타가공식품도매업	274	1,059	628	431	231	573	43	486
4633 음료 및 담배도매업	188	966	794	172	131	237	57	729
46331 주류도매업	66	610	501	109	21	29	45	581
46332 비알콜음료도매업	114	266	210	56	106	197	8	69
46333 담배도매업	8	90	83	7	4	11	4	79
464 가정용품도매업	743	2,872	1,892	980	593	1,574	148	1,292
4641 가정용 섬유, 의복 및 의복액세서리도매업	73	170	81	89	66	142	7	28
46411 가정용 섬유 및 실도매업	-	-	-	-	-	-	-	-
46412 커튼 및 침구용품도매업	5	11	4	7	5	11	-	-
46413 셔츠 및 외의도매업	28	72	40	32	23	63	5	9
46414 유아용 의류도매업	2	3	1	2	1	1	1	2
46415 내의도매업	7	29	8	21	6	12	1	17
46416 가족 및 모피제품도매업	-	-	-	-	-	-	-	-
46417 의복액세서리 및 모조장신품도매업	11	21	11	10	11	21	-	-
46419 기타가정용 섬유 및 직물제품도매업	20	34	17	17	20	34	-	-
4642 신발도매업	15	34	20	14	12	25	3	9
46420 신발도매업	15	34	20	14	12	25	3	9
4643 조명기구, 가정용 가구 및 비전기식 가정용기기도매업	109	312	210	102	99	261	10	51
46431 가정용 가구도매업	19	68	48	20	18	55	1	13
46432 전구·램프 및 조명장치도매업	50	115	78	37	44	92	6	23
46433 가정용 요업체품, 비전기식 주방용품 및 날붙이도매업	39	124	80	44	36	109	3	15
46439 기타 비전기식 가정용 기기 및 기구도매업	1	5	4	1	1	5	-	-
4644 의약품, 의료용품 및 화장품도매업	230	1,491	1,041	450	137	449	92	1,040
46441 의약품도매업	117	1,160	889	271	42	214	75	946
46442 의료용품도매업	23	71	45	26	16	34	7	37
46443 화장품도매업	63	185	63	122	54	144	8	39
46444 비누 및 세정제도매업	27	75	44	31	25	57	2	18
4645 종이, 인쇄물 및 문구용품도매업	180	514	325	189	159	423	20	87
46451 종이제품도매업	36	86	60	26	31	67	5	19
46452 문구용품도매업	85	255	168	87	73	194	11	57
46453 서적, 잡지 및 신문도매업	59	173	97	76	55	162	4	11
4646 오락, 취미 및 경기용품도매업	58	133	83	50	53	117	5	16
46461 음반 및 비디오물도매업	2	5	2	3	1	4	1	1
46462 악기도매업	1	1	-	1	1	1	-	-
46463 장난감 및 취미용품도매업	27	50	27	23	26	49	1	1
46464 운동 및 경기용품도매업	15	39	26	13	15	39	-	-

1. Summary Tables by Industrial Sub-classes

Unit : In each, Person

Types of Legal Organizations				사업체구분별 Types of Establishments						산업분류 Industrial classification
회사이외법인 Juridical Org.		비법인 Non Juridical		단독 Single Firm		공장, 지사 Factory, Branch		본사, 본점 Head Office		
사업체수 Estab.	종사자수 Workers	사업체수 Estab.	종사자수 Workers	사업체수 Estab.	종사자수 Workers	사업체수 Estab.	종사자수 Workers	사업체수 Estab.	종사자수 Workers	
3	6	-	-	160	560	4	45	1	2	46312
5	79	-	-	366	1,077	1	7	2	75	46313
-	-	-	-	45	116	-	-	-	-	46319
2	15	-	-	427	1,115	41	537	2	25	4632
-	-	-	-	15	39	-	-	-	-	46321
-	-	-	-	13	36	1	7	-	-	46322
-	-	-	-	28	63	16	135	-	-	46323
2	15	-	-	113	215	10	123	-	-	46324
-	-	-	-	258	762	14	272	2	25	46329
-	-	-	-	169	715	18	243	1	8	4633
-	-	-	-	57	501	8	101	1	8	46331
-	-	-	-	108	203	6	63	-	-	46332
-	-	-	-	4	11	4	79	-	-	46333
2	6	-	-	672	2,069	67	718	4	85	464
-	-	-	-	71	150	1	17	1	3	4641
-	-	-	-	-	-	-	-	-	-	46411
-	-	-	-	5	11	-	-	-	-	46412
-	-	-	-	27	69	-	-	1	3	46413
-	-	-	-	2	3	-	-	-	-	46414
-	-	-	-	6	12	1	17	-	-	46415
-	-	-	-	-	-	-	-	-	-	46416
-	-	-	-	11	21	-	-	-	-	46417
-	-	-	-	20	34	-	-	-	-	46419
-	-	-	-	15	34	-	-	-	-	4642
-	-	-	-	15	34	-	-	-	-	46420
-	-	-	-	105	299	4	13	-	-	4643
-	-	-	-	19	68	-	-	-	-	46431
-	-	-	-	48	111	2	4	-	-	46432
-	-	-	-	37	115	2	9	-	-	46433
-	-	-	-	1	5	-	-	-	-	46439
1	2	-	-	175	777	54	643	1	71	4644
-	-	-	-	70	501	46	588	1	71	46441
-	-	-	-	19	48	4	23	-	-	46442
1	2	-	-	60	160	3	25	-	-	46443
-	-	-	-	26	68	1	7	-	-	46444
1	4	-	-	175	499	4	8	1	7	4645
-	-	-	-	35	83	1	3	-	-	46451
1	4	-	-	81	243	3	5	1	7	46452
-	-	-	-	59	173	-	-	-	-	46453
-	-	-	-	57	129	-	-	1	4	4646
-	-	-	-	2	5	-	-	-	-	46461
-	-	-	-	1	1	-	-	-	-	46462
-	-	-	-	27	50	-	-	-	-	46463
-	-	-	-	15	39	-	-	-	-	46464

1. 산업세세분류별 총괄

단위 : 개, 명

산업분류 Industrial Classification	종사자규모별 Size of Establishment							
	1 ~ 4명		5 ~ 9명		10 ~ 19명		20 ~ 49명	
	사업체수 Estab.	종사자수 Workers	사업체수 Estab.	종사자수 Workers	사업체수 Estab.	종사자수 Workers	사업체수 Estab.	종사자수 Workers
46312 육류도매업	135	296	20	123	7	97	3	91
46313 수산물도매업	324	661	35	235	5	62	4	146
46319 기타비가공식품도매업	43	83	1	6	-	-	1	27
4632 가공식품도매업	388	691	53	335	19	227	8	266
46321 육류가공식품도매업	13	24	2	15	-	-	-	-
46322 수산물가공식품도매업	11	15	2	12	1	16	-	-
46323 빵 및 과자도매업	30	57	6	44	8	97	-	-
46324 낙농식품도매업	106	166	12	76	4	49	1	47
46329 기타가공식품도매업	228	429	31	188	6	65	7	219
4633 음료 및 담배도매업	136	235	12	82	32	441	8	208
46331 주류도매업	25	33	8	57	29	401	4	119
46332 비알콜음료도매업	107	191	4	25	2	28	1	22
46333 담배도매업	4	11	-	-	1	12	3	67
464 가정용품도매업	561	1,035	131	872	39	513	9	251
4641 가정용 섬유, 의복 및 의복액세서리도매업	64	103	8	50	1	17	-	-
46411 가정용 섬유 및 실도매업	-	-	-	-	-	-	-	-
46412 커튼 및 침구용품도매업	4	5	1	6	-	-	-	-
46413 셔츠 및 외의도매업	24	45	4	27	-	-	-	-
46414 유아용 의류도매업	2	3	-	-	-	-	-	-
46415 내의도매업	5	6	1	6	1	17	-	-
46416 가죽 및 모피제품도매업	-	-	-	-	-	-	-	-
46417 의복액세서리 및 모조장신품도매업	10	16	1	5	-	-	-	-
46419 기타가정용 섬유 및 직물제품도매업	19	28	1	6	-	-	-	-
4642 신발도매업	13	23	2	11	-	-	-	-
46420 신발도매업	13	23	2	11	-	-	-	-
4643 조명기구, 가정용 가구 및 비전기식 가정용기기도매업	88	170	20	129	1	13	-	-
46431 가정용 가구도매업	13	23	5	32	1	13	-	-
46432 전구·램프 및 조명장치도매업	47	97	3	18	-	-	-	-
46433 가정용 요업제품, 비전기식 주방용품 및 날붙이도매업	28	50	11	74	-	-	-	-
46439 기타 비전기식 가정용 기기 및 기구도매업	-	-	1	5	-	-	-	-
4644 의약품, 의료용품 및 화장품도매업	129	249	60	413	30	401	8	227
46441 의약품도매업	32	78	50	347	25	334	7	200
46442 의료용품도매업	17	31	6	40	-	-	-	-
46443 화장품도매업	57	93	1	9	4	56	1	27
46444 비누 및 세정제도매업	23	47	3	17	1	11	-	-
4645 종이, 인쇄물 및 문구용품도매업	146	272	30	199	4	43	-	-
46451 종이제품도매업	32	59	4	27	-	-	-	-
46452 문구용품도매업	68	134	14	88	3	33	-	-
46453 서적, 잡지 및 신문도매업	46	79	12	84	1	10	-	-
4646 오락, 취미 및 경기용품도매업	53	86	3	19	2	28	-	-
46461 음반 및 비디오물도매업	2	5	-	-	-	-	-	-
46462 악기도매업	1	1	-	-	-	-	-	-
46463 장난감 및 취미용품도매업	26	41	1	9	-	-	-	-
46464 운동 및 경기용품도매업	14	23	-	-	1	16	-	-

1. Summary Tables by Industrial Sub-classes

Unit : In each, Person

종사자규모별 Size of Establishment										산업분류 Industrial classification
50 ~ 99명		100 ~ 299명		300 ~ 499명		500 ~ 999명		1000명 이상		
사업체수 Estab.	종사자수 Workers	사업체수 Estab.	종사자수 Workers	사업체수 Estab.	종사자수 Workers	사업체수 Estab.	종사자수 Workers	사업체수 Estab.	종사자수 Workers	
-	-	-	-	-	-	-	-	-	-	46312
1	55	-	-	-	-	-	-	-	-	46313
-	-	-	-	-	-	-	-	-	-	46319
1	54	1	104	-	-	-	-	-	-	4632
-	-	-	-	-	-	-	-	-	-	46321
-	-	-	-	-	-	-	-	-	-	46322
-	-	-	-	-	-	-	-	-	-	46323
-	-	-	-	-	-	-	-	-	-	46324
1	54	1	104	-	-	-	-	-	-	46329
-	-	-	-	-	-	-	-	-	-	4633
-	-	-	-	-	-	-	-	-	-	46331
-	-	-	-	-	-	-	-	-	-	46332
-	-	-	-	-	-	-	-	-	-	46333
3	201	-	-	-	-	-	-	-	-	464
-	-	-	-	-	-	-	-	-	-	4641
-	-	-	-	-	-	-	-	-	-	46411
-	-	-	-	-	-	-	-	-	-	46412
-	-	-	-	-	-	-	-	-	-	46413
-	-	-	-	-	-	-	-	-	-	46414
-	-	-	-	-	-	-	-	-	-	46415
-	-	-	-	-	-	-	-	-	-	46416
-	-	-	-	-	-	-	-	-	-	46417
-	-	-	-	-	-	-	-	-	-	46419
-	-	-	-	-	-	-	-	-	-	4642
-	-	-	-	-	-	-	-	-	-	46420
-	-	-	-	-	-	-	-	-	-	4643
-	-	-	-	-	-	-	-	-	-	46431
-	-	-	-	-	-	-	-	-	-	46432
-	-	-	-	-	-	-	-	-	-	46433
-	-	-	-	-	-	-	-	-	-	46439
3	201	-	-	-	-	-	-	-	-	4644
3	201	-	-	-	-	-	-	-	-	46441
-	-	-	-	-	-	-	-	-	-	46442
-	-	-	-	-	-	-	-	-	-	46443
-	-	-	-	-	-	-	-	-	-	46444
-	-	-	-	-	-	-	-	-	-	4645
-	-	-	-	-	-	-	-	-	-	46451
-	-	-	-	-	-	-	-	-	-	46452
-	-	-	-	-	-	-	-	-	-	46453
-	-	-	-	-	-	-	-	-	-	4646
-	-	-	-	-	-	-	-	-	-	46461
-	-	-	-	-	-	-	-	-	-	46462
-	-	-	-	-	-	-	-	-	-	46463
-	-	-	-	-	-	-	-	-	-	46464

1. 산업세세분류별 총괄

단위 : 개, 명

산업분류 Industrial classification	합계 Total				조직형태별			
	사업체수 Establishments	종사자수 Workers			개인 Individual		회사법인 Corporation	
		계 Sum	남자 Male	여자 Female	사업체수 Estab.	종사자수 Workers	사업체수 Estab.	종사자수 Workers
46465 자전거 및 기타 운송장비도매업	13	38	28	10	10	24	3	14
4649 기타 가정용품도매업	78	218	132	86	67	157	11	61
46491 가방 및 여행용품도매업	2	5	2	3	2	5	-	-
46492 시계 및 귀금속제품도매업	5	9	4	5	3	5	2	4
46493 사진장비 및 광학용품도매업	10	33	22	11	6	15	4	18
46499 그외기타가정용품도매업	61	171	104	67	56	132	5	39
465 기계장비 및 관련물품도매업	1,365	4,264	3,154	1,110	1,045	2,414	319	1,848
4651 컴퓨터 및 주변장치, 소프트웨어도매업	119	343	274	69	87	153	31	188
46510 컴퓨터 및 주변장치, 소프트웨어도매업	119	343	274	69	87	153	31	188
4652 가전제품, 통신장비 및 부품도매업	137	404	291	113	102	203	35	201
46521 가전제품 및 부품도매업	89	234	175	59	71	141	18	93
46522 통신장비 및 부품도매업	48	170	116	54	31	62	17	108
4653 산업용기계 및 장비도매업	322	1,021	774	247	241	570	81	451
46531 농업용기계 및 장비도매업	12	35	26	9	11	31	1	4
46532 건설·광업용기계 및 장비도매업	51	156	129	27	37	86	14	70
46533 공작기계도매업	204	612	459	153	151	358	53	254
46539 기타산업용기계 및 장비도매업	55	218	160	58	42	95	13	123
4659 기타기계 및 장비도매업	787	2,496	1,815	681	615	1,488	172	1,008
46591 사무용가구 및 기기도매업	85	201	142	59	80	181	5	20
46592 의료, 정밀 및 과학기기도매업	128	347	250	97	99	216	29	131
46593 수송용기계 및 장비도매업	13	201	162	39	11	17	2	184
46594 전기용기계장비 및 관련기자재도매업	235	733	534	199	160	365	75	368
46599 그외기타기계 및 장비도매업	326	1,014	727	287	265	709	61	305
466 건축자재, 철물 및 난방장치도매업	727	2,051	1,460	591	623	1,528	104	523
4661 일반건축자재도매업	150	508	393	115	113	299	37	209
46611 원목 및 건축관련목제품도매업	60	165	121	44	52	126	8	39
46612 골재, 벽돌 및 시멘트도매업	64	227	178	49	38	105	26	122
46613 유리 및 창호도매업	26	116	94	22	23	68	3	48
4662 철물 및 냉·난방장치도매업	331	864	596	268	304	733	27	131
46621 배관 및 냉·난방장치도매업	67	176	124	52	62	146	5	30
46622 철물 및 수공구도매업	264	688	472	216	242	587	22	101
4669 기타건축자재도매업	246	679	471	208	206	496	40	183
46691 도료도매업	69	207	141	66	58	141	11	66
46692 벽지 및 장판류도매업	32	107	74	33	28	77	4	30
46699 그외기타건축자재도매업	145	365	256	109	120	278	25	87
467 기타전문도매업	944	2,849	2,096	753	761	1,681	177	1,136
4671 연료 및 관련제품도매업	108	414	327	87	75	196	31	203
46711 고체연료 및 관련제품도매업	4	20	16	4	3	8	1	12
46712 액체연료 및 관련제품도매업	89	284	214	70	66	157	22	123
46713 기체연료 및 관련제품도매업	15	110	97	13	6	31	8	68

1. Summary Tables by Industrial Sub-classes

Unit : In each, Person

Types of Legal Organizations				사업체구분별 Types of Establishments						산업분류 Industrial classification
회사외법인 Juridical Org.		비법인 Non Juridical		단독 Single Firm		공장, 지사 Factory, Branch		본사, 본점 Head Office		
사업체수 Estab.	종사자수 Workers	사업체수 Estab.	종사자수 Workers	사업체수 Estab.	종사자수 Workers	사업체수 Estab.	종사자수 Workers	사업체수 Estab.	종사자수 Workers	
-	-	-	-	12	34	-	-	1	4	46465
-	-	-	-	74	181	4	37	-	-	4649
-	-	-	-	2	5	-	-	-	-	46491
-	-	-	-	4	6	1	3	-	-	46492
-	-	-	-	9	31	1	2	-	-	46493
-	-	-	-	59	139	2	32	-	-	46499
1	2	-	-	1,261	3,517	83	567	21	180	465
1	2	-	-	112	310	6	29	1	4	4651
1	2	-	-	112	310	6	29	1	4	46510
-	-	-	-	121	316	14	59	2	29	4652
-	-	-	-	83	208	6	26	-	-	46521
-	-	-	-	38	108	8	33	2	29	46522
-	-	-	-	291	848	24	124	7	49	4653
-	-	-	-	12	35	-	-	-	-	46531
-	-	-	-	47	138	4	18	-	-	46532
-	-	-	-	184	500	16	85	4	27	46533
-	-	-	-	48	175	4	21	3	22	46539
-	-	-	-	737	2,043	39	355	11	98	4659
-	-	-	-	83	195	2	6	-	-	46591
-	-	-	-	119	291	6	38	3	18	46592
-	-	-	-	12	19	1	182	-	-	46593
-	-	-	-	212	617	18	64	5	52	46594
-	-	-	-	311	921	12	65	3	28	46599
-	-	-	-	707	1,931	16	94	4	26	466
-	-	-	-	145	456	5	52	-	-	4661
-	-	-	-	60	165	-	-	-	-	46611
-	-	-	-	60	208	4	19	-	-	46612
-	-	-	-	25	83	1	33	-	-	46613
-	-	-	-	325	847	4	9	2	8	4662
-	-	-	-	66	174	1	2	-	-	46621
-	-	-	-	259	673	3	7	2	8	46622
-	-	-	-	237	628	7	33	2	18	4669
-	-	-	-	65	178	2	11	2	18	46691
-	-	-	-	31	96	1	11	-	-	46692
-	-	-	-	141	354	4	11	-	-	46699
5	27	1	5	893	2,420	37	217	14	212	467
2	15	-	-	91	307	14	82	3	25	4671
-	-	-	-	4	20	-	-	-	-	46711
1	4	-	-	77	205	10	57	2	22	46712
1	11	-	-	10	82	4	25	1	3	46713

1. 산업세세분류별 총괄

단위 : 개, 명

산업분류 Industrial Classification	종사자규모별 Size of Establishment							
	1 ~ 4명		5 ~ 9명		10 ~ 19명		20 ~ 49명	
	사업체수 Estab.	종사자수 Workers	사업체수 Estab.	종사자수 Workers	사업체수 Estab.	종사자수 Workers	사업체수 Estab.	종사자수 Workers
46465 자 전 거 및 기 타 운 송 장 비 도 매 업	10	16	2	10	1	12	-	-
4649 기 타 가 정 용 품 도 매 업	68	132	8	51	1	11	1	24
46491 가 방 및 여 행 용 품 도 매 업	2	5	-	-	-	-	-	-
46492 시 계 및 귀 금 속 제 품 도 매 업	5	9	-	-	-	-	-	-
46493 사 진 장 비 및 광 학 용 품 도 매 업	8	20	2	13	-	-	-	-
46499 그 외 기 타 가 정 용 품 도 매 업	53	98	6	38	1	11	1	24
465 기 계 장 비 및 관 련 물 품 도 매 업	1,140	2,349	184	1,128	33	409	7	196
4651 컴 퓨 터 및 주 변 장 치, 소 프 트 웨 어 도 매 업	101	175	14	81	2	29	2	58
46510 컴 퓨 터 및 주 변 장 치, 소 프 트 웨 어 도 매 업	101	175	14	81	2	29	2	58
4652 가 전 제 품, 통 신 장 비 및 부 품 도 매 업	114	200	15	95	7	82	1	27
46521 가 전 제 품 및 부 품 도 매 업	77	132	7	46	5	56	-	-
46522 통 신 장 비 및 부 품 도 매 업	37	68	8	49	2	26	1	27
4653 산 업 용 기 계 및 장 비 도 매 업	271	579	40	259	8	100	3	83
46531 농 업 용 기 계 및 장 비 도 매 업	10	23	2	12	-	-	-	-
46532 건 설 · 광 업 용 기 계 및 장 비 도 매 업	44	95	5	35	2	26	-	-
46533 공 작 기 계 도 매 업	172	366	26	163	5	62	1	21
46539 기 타 산 업 용 기 계 및 장 비 도 매 업	45	95	7	49	1	12	2	62
4659 기 타 기 계 및 장 비 도 매 업	654	1,395	115	693	16	198	1	28
46591 사 무 용 가 구 및 기 기 도 매 업	77	154	8	47	-	-	-	-
46592 의 료, 정 밀 및 과 학 기 기 도 매 업	108	198	15	85	5	64	-	-
46593 수 송 용 기 계 및 장 비 도 매 업	12	19	-	-	-	-	-	-
46594 전 기 용 기 계 장 비 및 관 련 기 자 재 도 매 업	190	409	38	234	7	90	-	-
46599 그 외 기 타 기 계 및 장 비 도 매 업	267	615	54	327	4	44	1	28
466 건 축 자 재, 철 물 및 난 방 장 치 도 매 업	630	1,332	80	477	15	184	2	58
4661 일 반 건 축 자 재 도 매 업	124	267	17	100	7	83	2	58
46611 원 목 및 건 축 관 련 목 재 품 도 매 업	53	119	6	36	1	10	-	-
46612 골 재, 벽 들 및 시 멘 트 도 매 업	52	113	7	41	4	48	1	25
46613 유 리 및 창 호 도 매 업	19	35	4	23	2	25	1	33
4662 철 물 및 냉 · 난 방 장 치 도 매 업	291	613	38	230	2	21	-	-
46621 배 관 및 냉 · 난 방 장 치 도 매 업	61	135	5	30	1	11	-	-
46622 철 물 및 수 공 구 도 매 업	230	478	33	200	1	10	-	-
4669 기 타 건 축 자 재 도 매 업	215	452	25	147	6	80	-	-
46691 도 료 도 매 업	60	134	7	43	2	30	-	-
46692 벽 지 및 장 관 류 도 매 업	27	69	3	15	2	23	-	-
46699 그 외 기 타 건 축 자 재 도 매 업	128	249	15	89	2	27	-	-
467 기 타 전 문 도 매 업	808	1,581	94	587	31	407	11	274
4671 연 료 및 관 련 제 품 도 매 업	82	174	16	101	9	115	1	24
46711 고 체 연 료 및 관 련 제 품 도 매 업	3	8	-	-	1	12	-	-
46712 액 체 연 료 및 관 련 제 품 도 매 업	72	149	13	82	4	53	-	-
46713 기 체 연 료 및 관 련 제 품 도 매 업	7	17	3	19	4	50	1	24

1. Summary Tables by Industrial Sub-classes

Unit : In each, Person

종사자규모별 Size of Establishment										산업분류 Industrial classification
50 ~ 99명		100 ~ 299명		300 ~ 499명		500 ~ 999명		1000명 이상		
사업체수 Estab.	종사자수 Workers	사업체수 Estab.	종사자수 Workers	사업체수 Estab.	종사자수 Workers	사업체수 Estab.	종사자수 Workers	사업체수 Estab.	종사자수 Workers	
-	-	-	-	-	-	-	-	-	-	46465
-	-	-	-	-	-	-	-	-	-	4649
-	-	-	-	-	-	-	-	-	-	46491
-	-	-	-	-	-	-	-	-	-	46492
-	-	-	-	-	-	-	-	-	-	46493
-	-	-	-	-	-	-	-	-	-	46499
-	-	1	182	-	-	-	-	-	-	465
-	-	-	-	-	-	-	-	-	-	4651
-	-	-	-	-	-	-	-	-	-	46510
-	-	-	-	-	-	-	-	-	-	4652
-	-	-	-	-	-	-	-	-	-	46521
-	-	-	-	-	-	-	-	-	-	46522
-	-	-	-	-	-	-	-	-	-	4653
-	-	-	-	-	-	-	-	-	-	46531
-	-	-	-	-	-	-	-	-	-	46532
-	-	-	-	-	-	-	-	-	-	46533
-	-	-	-	-	-	-	-	-	-	46539
-	-	1	182	-	-	-	-	-	-	4659
-	-	-	-	-	-	-	-	-	-	46591
-	-	-	-	-	-	-	-	-	-	46592
-	-	1	182	-	-	-	-	-	-	46593
-	-	-	-	-	-	-	-	-	-	46594
-	-	-	-	-	-	-	-	-	-	46599
-	-	-	-	-	-	-	-	-	-	466
-	-	-	-	-	-	-	-	-	-	4661
-	-	-	-	-	-	-	-	-	-	46611
-	-	-	-	-	-	-	-	-	-	46612
-	-	-	-	-	-	-	-	-	-	46613
-	-	-	-	-	-	-	-	-	-	4662
-	-	-	-	-	-	-	-	-	-	46621
-	-	-	-	-	-	-	-	-	-	46622
-	-	-	-	-	-	-	-	-	-	4669
-	-	-	-	-	-	-	-	-	-	46691
-	-	-	-	-	-	-	-	-	-	46692
-	-	-	-	-	-	-	-	-	-	46699
-	-	-	-	-	-	-	-	-	-	467
-	-	-	-	-	-	-	-	-	-	4671
-	-	-	-	-	-	-	-	-	-	46711
-	-	-	-	-	-	-	-	-	-	46712
-	-	-	-	-	-	-	-	-	-	46713

1. 산업세세분류별 총괄

단위 : 개, 명

산업분류 Industrial classification	합계 Total				조직형태별			
	사업체수 Establishments	종사자수 Workers			개인 Individual		회사법인 Corporation	
		계 Sum	남자 Male	여자 Female	사업체수 Estab.	종사자수 Workers	사업체수 Estab.	종사자수 Workers
4672 1차 금속제품 및 금속광물도매업	185	722	532	190	112	285	73	437
46721 1차 금속제품도매업	181	715	526	189	109	281	72	434
46722 금속광물도매업	4	7	6	1	3	4	1	3
4673 화학물질 및 화학제품도매업	113	346	269	77	89	199	22	136
46731 연료, 안료 및 관련제품도매업	-	-	-	-	-	-	-	-
46732 비료 및 농약도매업	52	176	137	39	37	71	13	94
46733 합성고무 및 플라스틱물질도매업	19	59	45	14	18	50	1	9
46739 기타 화학물질 및 화학제품도매업	42	111	87	24	34	78	8	33
4674 방직용 섬유, 사 및 직물도매업	5	10	6	4	5	10	-	-
46741 방직용 섬유 및 사도매업	1	2	1	1	1	2	-	-
46742 직물도매업	4	8	5	3	4	8	-	-
4679 재생용 재료 및 기타 상품전문도매업	533	1,357	962	395	480	991	51	360
46791 재생용 재료 수집 및 판매업	481	1,176	835	341	436	893	43	277
46799 그 외 기타 상품전문도매업	52	181	127	54	44	98	8	83
468 상품종합도매업	30	220	146	74	16	36	13	170
4680 상품종합도매업	30	220	146	74	16	36	13	170
46800 상품종합도매업	30	220	146	74	16	36	13	170
47 소매업 : 자동차제외	14,401	35,498	13,030	22,468	13,645	27,463	677	7,385
471 종합소매업	2,218	9,446	3,543	5,903	2,065	5,499	107	3,419
4711 대형종합소매업	17	2,328	765	1,563	-	-	15	2,114
47111 백화점	4	629	263	366	-	-	4	629
47119 기타 대형종합소매업	13	1,699	502	1,197	-	-	11	1,485
4712 음·식료품위주종합소매업	2,119	6,851	2,689	4,162	1,992	5,330	83	1,207
47121 슈퍼마켓	220	2,064	761	1,303	148	778	47	1,026
47122 체인화점의점	652	2,638	1,104	1,534	627	2,505	23	130
47129 기타음·식료품위주종합소매업	1,247	2,149	824	1,325	1,217	2,047	13	51
4719 그 외 기타 종합소매업	82	267	89	178	73	169	9	98
47190 그 외 기타 종합소매업	82	267	89	178	73	169	9	98
472 음·식료품 및 담배소매업	2,319	3,837	1,492	2,345	2,266	3,648	42	153
4721 식료품소매업	2,229	3,706	1,423	2,283	2,181	3,528	37	142
47211 곡물소매업	102	155	74	81	99	150	1	2
47212 육류소매업	425	800	424	376	419	779	5	18
47213 수산물소매업	504	748	264	484	501	742	2	4
47214 과실 및 채소소매업	557	825	301	524	552	814	2	3
47215 빵 및 과자류소매업	61	167	64	103	55	110	6	57
47216 건강보조식품소매업	217	381	101	280	203	351	14	30
47219 기타식료품소매업	363	630	195	435	352	582	7	28
4722 음료 및 담배소매업	90	131	69	62	85	120	5	11
47221 음료소매업	39	63	37	26	34	52	5	11
47222 담배소매업	51	68	32	36	51	68	-	-

1. Summary Tables by Industrial Sub-classes

Unit : In each, Person

Types of Legal Organizations				사업체구분별 Types of Establishments						산업분류 Industrial classification
회사외법인 Juridical Org.		비법인 Non Juridical		단독 Single Firm		공장, 지사 Factory, Branch		본사, 본점 Head Office		
사업체수 Estab.	종사자수 Workers	사업체수 Estab.	종사자수 Workers	사업체수 Estab.	종사자수 Workers	사업체수 Estab.	종사자수 Workers	사업체수 Estab.	종사자수 Workers	
-	-	-	-	178	655	5	20	2	47	4672
-	-	-	-	175	651	4	17	2	47	46721
-	-	-	-	3	4	1	3	-	-	46722
2	11	-	-	97	228	15	104	1	14	4673
-	-	-	-	-	-	-	-	-	-	46731
2	11	-	-	38	74	14	102	-	-	46732
-	-	-	-	19	59	-	-	-	-	46733
-	-	-	-	40	95	1	2	1	14	46739
-	-	-	-	5	10	-	-	-	-	4674
-	-	-	-	1	2	-	-	-	-	46741
-	-	-	-	4	8	-	-	-	-	46742
1	1	1	5	522	1,220	3	11	8	126	4679
1	1	1	5	473	1,076	2	8	6	92	46791
-	-	-	-	49	144	1	3	2	34	46799
-	-	1	14	28	118	1	4	1	98	468
-	-	1	14	28	118	1	4	1	98	4680
-	-	1	14	28	118	1	4	1	98	46800
65	594	14	56	13,799	28,337	565	6,538	37	623	47
41	511	5	17	2,086	5,841	124	3,376	8	229	471
2	214	-	-	1	177	15	2,021	1	130	4711
-	-	-	-	1	177	2	322	1	130	47111
2	214	-	-	-	-	13	1,699	-	-	47119
39	297	5	17	2,011	5,493	101	1,259	7	99	4712
25	260	-	-	157	909	60	1,099	3	56	47121
1	1	1	2	629	2,512	21	109	2	17	47122
13	36	4	15	1,225	2,072	20	51	2	26	47129
-	-	-	-	74	171	8	96	-	-	4719
-	-	-	-	74	171	8	96	-	-	47190
11	36	-	-	2,278	3,681	40	140	1	16	472
11	36	-	-	2,193	3,561	35	129	1	16	4721
2	3	-	-	99	150	3	5	-	-	47211
1	3	-	-	421	785	4	15	-	-	47212
1	2	-	-	502	744	2	4	-	-	47213
3	8	-	-	553	816	4	9	-	-	47214
-	-	-	-	56	114	5	53	-	-	47215
-	-	-	-	207	357	10	24	-	-	47216
4	20	-	-	355	595	7	19	1	16	47219
-	-	-	-	85	120	5	11	-	-	4722
-	-	-	-	34	52	5	11	-	-	47221
-	-	-	-	51	68	-	-	-	-	47222

1. 산업세세분류별 총괄

단위 : 개, 명

산업분류 Industrial Classification	종사자규모별 Size of Establishment							
	1 ~ 4명		5 ~ 9명		10 ~ 19명		20 ~ 49명	
	사업체수 Estab.	종사자수 Workers	사업체수 Estab.	종사자수 Workers	사업체수 Estab.	종사자수 Workers	사업체수 Estab.	종사자수 Workers
4672 1 차 금 속 제 품 및 금 속 광 물 도 매 업	143	304	27	165	11	137	4	116
46721 1 차 금 속 제 품 도 매 업	139	297	27	165	11	137	4	116
46722 금 속 광 물 도 매 업	4	7	-	-	-	-	-	-
4673 화 학 물 질 및 화 학 제 품 도 매 업	92	178	18	121	2	25	1	22
46731 염 료 , 안 료 및 관 련 제 품 도 매 업	-	-	-	-	-	-	-	-
46732 비 료 및 농 약 도 매 업	42	85	8	58	1	11	1	22
46733 합 성 고 무 및 플 라 스틱 물 질 도 매 업	14	28	5	31	-	-	-	-
46739 기 타 화 학 물 질 및 화 학 제 품 도 매 업	36	65	5	32	1	14	-	-
4674 방 직 용 섬 유 , 사 및 직 물 도 매 업	5	10	-	-	-	-	-	-
46741 방 직 용 섬 유 및 사 도 매 업	1	2	-	-	-	-	-	-
46742 직 물 도 매 업	4	8	-	-	-	-	-	-
4679 재 생 용 재 료 및 기 타 상 품 전 문 도 매 업	486	915	33	200	9	130	5	112
46791 재 생 용 재 료 수 집 및 판 매 업	441	821	29	170	7	98	4	87
46799 그 외 기 타 상 품 전 문 도 매 업	45	94	4	30	2	32	1	25
468 상 품 종 합 도 매 업	24	39	2	15	2	24	1	44
4680 상 품 종 합 도 매 업	24	39	2	15	2	24	1	44
46800 상 품 종 합 도 매 업	24	39	2	15	2	24	1	44
47 소 매 업 : 자 동 차 제 외	13,456	22,421	662	4,005	145	1,926	99	2,817
471 종 합 소 매 업	1,852	3,845	266	1,578	48	630	33	891
4711 대 형 종 합 소 매 업	-	-	-	-	-	-	1	29
47111 백 화 점	-	-	-	-	-	-	-	-
47119 기 타 대 형 종 합 소 매 업	-	-	-	-	-	-	1	29
4712 음 · 식 료 품 위 주 종 합 소 매 업	1,784	3,712	260	1,542	40	532	32	862
47121 슈 퍼 마 켓	103	264	51	334	34	468	29	795
47122 체 인 화 편 의 점	448	1,406	197	1,136	5	53	2	43
47129 기 타 음 · 식 료 품 위 주 종 합 소 매 업	1,233	2,042	12	72	1	11	1	24
4719 그 외 기 타 종 합 소 매 업	68	133	6	36	8	98	-	-
47190 그 외 기 타 종 합 소 매 업	68	133	6	36	8	98	-	-
472 음 · 식 료 품 및 담 배 소 매 업	2,284	3,536	27	157	5	66	3	78
4721 식 료 품 소 매 업	2,195	3,410	26	152	5	66	3	78
47211 곡 물 소 매 업	101	149	1	6	-	-	-	-
47212 육 류 소 매 업	417	756	8	44	-	-	-	-
47213 수 산 물 소 매 업	503	742	1	6	-	-	-	-
47214 과 실 및 채 소 소 매 업	554	808	3	17	-	-	-	-
47215 빵 및 과 자 류 소 매 업	57	114	1	5	2	28	1	20
47216 건 강 보 조 식 품 소 매 업	208	296	7	42	1	11	1	32
47219 기 타 식 료 품 소 매 업	355	545	5	32	2	27	1	26
4722 음 료 및 담 배 소 매 업	89	126	1	5	-	-	-	-
47221 음 료 소 매 업	38	58	1	5	-	-	-	-
47222 담 배 소 매 업	51	68	-	-	-	-	-	-

1. Summary Tables by Industrial Sub-classes

Unit : In each, Person

종사자규모별 Size of Establishment										산업분류 Industrial classification
50 ~ 99명		100 ~ 299명		300 ~ 499명		500 ~ 999명		1000명 이상		
사업체수 Estab.	종사자수 Workers	사업체수 Estab.	종사자수 Workers	사업체수 Estab.	종사자수 Workers	사업체수 Estab.	종사자수 Workers	사업체수 Estab.	종사자수 Workers	
-	-	-	-	-	-	-	-	-	-	4672
-	-	-	-	-	-	-	-	-	-	46721
-	-	-	-	-	-	-	-	-	-	46722
-	-	-	-	-	-	-	-	-	-	4673
-	-	-	-	-	-	-	-	-	-	46731
-	-	-	-	-	-	-	-	-	-	46732
-	-	-	-	-	-	-	-	-	-	46733
-	-	-	-	-	-	-	-	-	-	46739
-	-	-	-	-	-	-	-	-	-	4674
-	-	-	-	-	-	-	-	-	-	46741
-	-	-	-	-	-	-	-	-	-	46742
-	-	-	-	-	-	-	-	-	-	4679
-	-	-	-	-	-	-	-	-	-	46791
-	-	-	-	-	-	-	-	-	-	46799
1	98	-	-	-	-	-	-	-	-	468
1	98	-	-	-	-	-	-	-	-	4680
1	98	-	-	-	-	-	-	-	-	46800
21	1,369	17	2,477	1	483	-	-	-	-	47
5	373	14	2,129	-	-	-	-	-	-	471
2	170	14	2,129	-	-	-	-	-	-	4711
-	-	4	629	-	-	-	-	-	-	47111
2	170	10	1,500	-	-	-	-	-	-	47119
3	203	-	-	-	-	-	-	-	-	4712
3	203	-	-	-	-	-	-	-	-	47121
-	-	-	-	-	-	-	-	-	-	47122
-	-	-	-	-	-	-	-	-	-	47129
-	-	-	-	-	-	-	-	-	-	4719
-	-	-	-	-	-	-	-	-	-	47190
-	-	-	-	-	-	-	-	-	-	472
-	-	-	-	-	-	-	-	-	-	4721
-	-	-	-	-	-	-	-	-	-	47211
-	-	-	-	-	-	-	-	-	-	47212
-	-	-	-	-	-	-	-	-	-	47213
-	-	-	-	-	-	-	-	-	-	47214
-	-	-	-	-	-	-	-	-	-	47215
-	-	-	-	-	-	-	-	-	-	47216
-	-	-	-	-	-	-	-	-	-	47219
-	-	-	-	-	-	-	-	-	-	4722
-	-	-	-	-	-	-	-	-	-	47221
-	-	-	-	-	-	-	-	-	-	47222

1. 산업세세분류별 총괄

단위 : 개, 명

산업분류 Industrial classification	합계 Total				조직형태별			
	사업체수 Establishments	종사자수 Workers			개인 Individual		회사법인 Corporation	
		계 Sum	남자 Male	여자 Female	사업체수 Estab.	종사자수 Workers	사업체수 Estab.	종사자수 Workers
473 정보통신장비소매업	818	2,044	1,371	673	666	1,257	152	787
4731 컴퓨터 및 주변장치, 소프트웨어 및 통신기기 소매업	660	1,354	890	464	565	1,047	95	307
47311 컴퓨터 및 주변장치, 소프트웨어 소매업	124	224	184	40	116	181	8	43
47312 통신기기 소매업	536	1,130	706	424	449	866	87	264
4732 가전제품소매업	158	690	481	209	101	210	57	480
47320 가전제품소매업	158	690	481	209	101	210	57	480
474 섬유, 의복, 신발 및 가죽제품소매업	3,560	5,584	1,260	4,324	3,420	5,068	140	516
4741 섬유, 직물, 의복 및 의복액세서리 소매업	3,261	5,051	1,034	4,017	3,139	4,609	122	442
47411 가정용직물제품소매업	247	329	80	249	243	320	4	9
47412 한복소매업	31	46	3	43	31	46	-	-
47413 남녀용정장소매업	432	730	161	569	395	615	37	115
47414 유아용의류소매업	145	193	20	173	143	190	2	3
47415 내의소매업	193	330	79	251	189	320	4	10
47416 셔츠 및 기타 의복소매업	1,943	3,048	598	2,450	1,874	2,771	69	277
47419 기타 섬유, 직물 및 의복액세서리 소매업	270	375	93	282	264	347	6	28
4742 신발소매업	215	393	183	210	199	322	16	71
47420 신발소매업	215	393	183	210	199	322	16	71
4743 가방 및 기타 가죽제품소매업	84	140	43	97	82	137	2	3
47430 가방 및 기타 가죽제품소매업	84	140	43	97	82	137	2	3
475 기타가정용품소매업	1,205	2,039	1,226	813	1,182	1,969	21	67
4751 철물, 페인트, 유리 및 건설자재소매업	680	1,138	731	407	673	1,113	7	25
47511 철물 및 난방용구소매업	305	454	289	165	301	447	4	7
47512 기계공구소매업	39	70	45	25	38	65	1	5
47513 벽지 및 장판류소매업	202	392	241	151	201	386	1	6
47519 페인트, 유리 및 기타 건설자재소매업	134	222	156	66	133	215	1	7
4752 가구소매업	243	474	283	191	234	446	9	28
47520 가구소매업	243	474	283	191	234	446	9	28
4759 그외기타가정용품소매업	282	427	212	215	275	410	5	14
47591 전기용품 및 조명장치소매업	75	116	78	38	75	116	-	-
47592 식탁 및 주방용품소매업	114	172	65	107	112	163	1	7
47593 악기소매업	38	53	34	19	35	49	2	3
47599 그외기타분류안된가정용품소매업	55	86	35	51	53	82	2	4
476 문화, 오락 및 여가용품소매업	834	1,543	754	789	806	1,405	28	138
4761 서적 및 문구용품소매업	384	778	336	442	377	712	7	66
47611 서적 및 잡지류소매업	129	307	140	167	125	266	4	41
47612 문구용품소매업	255	471	196	275	252	446	3	25
4762 음반 및 비디오물소매업	3	3	2	1	3	3	-	-
47620 음반 및 비디오물소매업	3	3	2	1	3	3	-	-
4763 스포츠용품소매업	311	540	292	248	292	472	19	68

1. Summary Tables by Industrial Sub-classes

Unit : In each, Person

Types of Legal Organizations				사업체구분별 Types of Establishments						산업분류 Industrial classification
회사외법인 Juridical Org.		비법인 Non Juridical		단독 Single Firm		공장, 지사 Factory, Branch		본사, 본점 Head Office		
사업체수 Estab.	종사자수 Workers	사업체수 Estab.	종사자수 Workers	사업체수 Estab.	종사자수 Workers	사업체수 Estab.	종사자수 Workers	사업체수 Estab.	종사자수 Workers	
-	-	-	-	694	1,372	113	632	11	40	473
-	-	-	-	582	1,097	69	228	9	29	4731
-	-	-	-	121	201	3	23	-	-	47311
-	-	-	-	461	896	66	205	9	29	47312
-	-	-	-	112	275	44	404	2	11	4732
-	-	-	-	112	275	44	404	2	11	47320
-	-	-	-	3,431	5,116	127	461	2	7	474
-	-	-	-	3,150	4,657	109	387	2	7	4741
-	-	-	-	243	320	4	9	-	-	47411
-	-	-	-	31	46	-	-	-	-	47412
-	-	-	-	398	623	34	107	-	-	47413
-	-	-	-	143	190	2	3	-	-	47414
-	-	-	-	190	321	3	9	-	-	47415
-	-	-	-	1,881	2,810	60	231	2	7	47416
-	-	-	-	264	347	6	28	-	-	47419
-	-	-	-	199	322	16	71	-	-	4742
-	-	-	-	199	322	16	71	-	-	47420
-	-	-	-	82	137	2	3	-	-	4743
-	-	-	-	82	137	2	3	-	-	47430
-	-	2	3	1,192	2,006	11	26	2	7	475
-	-	-	-	676	1,131	4	7	-	-	4751
-	-	-	-	301	447	4	7	-	-	47511
-	-	-	-	39	70	-	-	-	-	47512
-	-	-	-	202	392	-	-	-	-	47513
-	-	-	-	134	222	-	-	-	-	47519
-	-	-	-	237	459	4	8	2	7	4752
-	-	-	-	237	459	4	8	2	7	47520
-	-	2	3	279	416	3	11	-	-	4759
-	-	-	-	75	116	-	-	-	-	47591
-	-	1	2	113	165	1	7	-	-	47592
-	-	1	1	37	51	1	2	-	-	47593
-	-	-	-	54	84	1	2	-	-	47599
-	-	-	-	819	1,445	15	98	-	-	476
-	-	-	-	380	720	4	58	-	-	4761
-	-	-	-	127	271	2	36	-	-	47611
-	-	-	-	253	449	2	22	-	-	47612
-	-	-	-	3	3	-	-	-	-	4762
-	-	-	-	3	3	-	-	-	-	47620
-	-	-	-	300	500	11	40	-	-	4763

1. 산업세세분류별 총괄

단위 : 개, 명

산업분류 Industrial Classification	종사자규모별 Size of Establishment							
	1 ~ 4명		5 ~ 9명		10 ~ 19명		20 ~ 49명	
	사업체수 Estab.	종사자수 Workers	사업체수 Estab.	종사자수 Workers	사업체수 Estab.	종사자수 Workers	사업체수 Estab.	종사자수 Workers
473 정보통신장비소매업	737	1,335	62	387	14	196	5	126
4731 컴퓨터 및 주변장치, 소프트웨어 및 통신기기 소매업	622	1,097	35	215	2	22	1	20
47311 컴퓨터 및 주변장치, 소프트웨어 소매업	119	175	3	19	1	10	1	20
47312 통신기기 소매업	503	922	32	196	1	12	-	-
4732 가전제품소매업	115	238	27	172	12	174	4	106
47320 가전제품소매업	115	238	27	172	12	174	4	106
474 섬유, 의복, 신발 및 가죽제품소매업	3,509	5,142	41	246	7	88	3	108
4741 섬유, 직물, 의복 및 의복액세서리 소매업	3,219	4,671	33	194	6	78	3	108
47411 가정용직물제품소매업	247	329	-	-	-	-	-	-
47412 한복소매업	31	46	-	-	-	-	-	-
47413 남녀용정장소매업	423	648	5	33	4	49	-	-
47414 유아용의류소매업	145	193	-	-	-	-	-	-
47415 내의소매업	190	278	2	10	-	-	1	42
47416 셔츠 및 기타 의복소매업	1,917	2,838	23	131	1	13	2	66
47419 기타 섬유, 직물 및 의복액세서리 소매업	266	339	3	20	1	16	-	-
4742 신발소매업	207	336	7	47	1	10	-	-
47420 신발소매업	207	336	7	47	1	10	-	-
4743 가방 및 기타 가죽제품소매업	83	135	1	5	-	-	-	-
47430 가방 및 기타 가죽제품소매업	83	135	1	5	-	-	-	-
475 기타가정용품소매업	1,181	1,896	23	132	1	11	-	-
4751 철물, 페인트, 유리 및 건설자재소매업	666	1,055	13	72	1	11	-	-
47511 철물 및 난방용구소매업	303	444	2	10	-	-	-	-
47512 기계공구소매업	38	65	1	5	-	-	-	-
47513 벽지 및 장판류소매업	194	341	7	40	1	11	-	-
47519 페인트, 유리 및 기타 건설자재소매업	131	205	3	17	-	-	-	-
4752 가구소매업	236	431	7	43	-	-	-	-
47520 가구소매업	236	431	7	43	-	-	-	-
4759 그외기타가정용품소매업	279	410	3	17	-	-	-	-
47591 전기용품 및 조명장치소매업	75	116	-	-	-	-	-	-
47592 식탁 및 주방용품소매업	112	160	2	12	-	-	-	-
47593 악기소매업	38	53	-	-	-	-	-	-
47599 그외기타분류안된가정용품소매업	54	81	1	5	-	-	-	-
476 문화, 오락 및 여가용품소매업	806	1,306	21	134	6	77	1	26
4761 서적 및 문구용품소매업	361	577	17	111	5	64	1	26
47611 서적 및 잡지류소매업	120	210	4	25	4	46	1	26
47612 문구용품소매업	241	367	13	86	1	18	-	-
4762 음반 및 비디오물소매업	3	3	-	-	-	-	-	-
47620 음반 및 비디오물소매업	3	3	-	-	-	-	-	-
4763 스포츠용품소매업	306	504	4	23	1	13	-	-

1. Summary Tables by Industrial Sub-classes

Unit : In each, Person

종사자규모별 Size of Establishment										산업분류 Industrial classification
50 ~ 99명		100 ~ 299명		300 ~ 499명		500 ~ 999명		1000명 이상		
사업체수 Estab.	종사자수 Workers	사업체수 Estab.	종사자수 Workers	사업체수 Estab.	종사자수 Workers	사업체수 Estab.	종사자수 Workers	사업체수 Estab.	종사자수 Workers	
-	-	-	-	-	-	-	-	-	-	473
-	-	-	-	-	-	-	-	-	-	4731
-	-	-	-	-	-	-	-	-	-	47311
-	-	-	-	-	-	-	-	-	-	47312
-	-	-	-	-	-	-	-	-	-	4732
-	-	-	-	-	-	-	-	-	-	47320
-	-	-	-	-	-	-	-	-	-	474
-	-	-	-	-	-	-	-	-	-	4741
-	-	-	-	-	-	-	-	-	-	47411
-	-	-	-	-	-	-	-	-	-	47412
-	-	-	-	-	-	-	-	-	-	47413
-	-	-	-	-	-	-	-	-	-	47414
-	-	-	-	-	-	-	-	-	-	47415
-	-	-	-	-	-	-	-	-	-	47416
-	-	-	-	-	-	-	-	-	-	47419
-	-	-	-	-	-	-	-	-	-	4742
-	-	-	-	-	-	-	-	-	-	47420
-	-	-	-	-	-	-	-	-	-	4743
-	-	-	-	-	-	-	-	-	-	47430
-	-	-	-	-	-	-	-	-	-	475
-	-	-	-	-	-	-	-	-	-	4751
-	-	-	-	-	-	-	-	-	-	47511
-	-	-	-	-	-	-	-	-	-	47512
-	-	-	-	-	-	-	-	-	-	47513
-	-	-	-	-	-	-	-	-	-	47519
-	-	-	-	-	-	-	-	-	-	4752
-	-	-	-	-	-	-	-	-	-	47520
-	-	-	-	-	-	-	-	-	-	4759
-	-	-	-	-	-	-	-	-	-	47591
-	-	-	-	-	-	-	-	-	-	47592
-	-	-	-	-	-	-	-	-	-	47593
-	-	-	-	-	-	-	-	-	-	47599
-	-	-	-	-	-	-	-	-	-	476
-	-	-	-	-	-	-	-	-	-	4761
-	-	-	-	-	-	-	-	-	-	47611
-	-	-	-	-	-	-	-	-	-	47612
-	-	-	-	-	-	-	-	-	-	4762
-	-	-	-	-	-	-	-	-	-	47620
-	-	-	-	-	-	-	-	-	-	4763

1. 산업세세분류별 총괄

단위 : 개, 명

산업분류 Industrial classification	합계 Total				조직형태별			
	사업체수 Establishments	종사자수 Workers			개인 Individual		회사법인 Corporation	
		계 Sum	남자 Male	여자 Female	사업체수 Estab.	종사자수 Workers	사업체수 Estab.	종사자수 Workers
47631 운동 및 경기용품 소매업	238	454	220	234	219	386	19	68
47632 자전거 및 기타 운송장비 소매업	73	86	72	14	73	86	-	-
4764 게임용구, 인형 및 장난감 소매업	136	222	124	98	134	218	2	4
47640 게임용구, 인형 및 장난감 소매업	136	222	124	98	134	218	2	4
477 연료 소매업	360	1,252	1,025	227	289	838	67	386
4771 차량용연료 소매업	235	1,053	867	186	168	650	63	375
47711 차량용주유소 운영업	209	888	735	153	159	602	48	274
47712 차량용가스충전업	26	165	132	33	9	48	15	101
4772 가정용연료 소매업	125	199	158	41	121	188	4	11
47721 가정용고체연료 소매업	-	-	-	-	-	-	-	-
47722 가정용액체연료 소매업	19	37	26	11	17	32	2	5
47723 가정용가스연료 소매업	106	162	132	30	104	156	2	6
478 기타 상품 전문 소매업	2,679	5,096	1,800	3,296	2,603	4,743	61	299
4781 의약품, 의료용기구, 화장품 및 방향제 소매업	1,200	2,771	723	2,048	1,158	2,519	42	252
47811 의약품 및 의료용품 소매업	400	1,212	445	767	400	1,212	-	-
47812 의료용기구 소매업	118	242	94	148	112	200	6	42
47813 화장품 및 방향제 소매업	682	1,317	184	1,133	646	1,107	36	210
4782 사무용기기, 사진장비 및 정밀기기 소매업	229	463	321	142	226	452	3	11
47821 사무용기기 소매업	31	61	46	15	30	59	1	2
47822 안경 소매업	195	395	269	126	194	389	1	6
47823 사진기 및 사진용품 소매업	1	3	3	-	-	-	1	3
47829 기타 광학 및 정밀기기 소매업	2	4	3	1	2	4	-	-
4783 시계 및 귀금속 소매업	258	423	186	237	248	394	10	29
47830 시계 및 귀금속 소매업	258	423	186	237	248	394	10	29
4784 예술품 및 선물용품 소매업	139	198	69	129	132	177	2	2
47841 예술품 및 골동품 소매업	56	79	30	49	50	59	1	1
47842 관광민예품 및 선물용품 소매업	83	119	39	80	82	118	1	1
4785 그외기타 상품 전문 소매업	647	925	341	584	644	922	1	1
47851 화초 및 산식물 소매업	472	674	231	443	472	674	-	-
47852 애완용동물 및 관련용품 소매업	94	140	37	103	94	140	-	-
47859 그외기타분류안린 상품 전문 소매업	81	111	73	38	78	108	1	1
4786 중고 상품 소매업	206	316	160	156	195	279	3	4
47861 중고가구 소매업	12	21	12	9	11	18	-	-
47862 중고가전제품 소매업	84	137	93	44	84	137	-	-
47869 기타 중고 상품 소매업	110	158	55	103	100	124	3	4
479 무점포 소매업	408	4,657	559	4,098	348	3,036	59	1,620
4791 통신 판매업	54	178	83	95	45	108	9	70
47911 전자상거래업	53	172	83	89	44	102	9	70
47919 기타통신판매업	1	6	-	6	1	6	-	-

1. Summary Tables by Industrial Sub-classes

Unit : In each, Person

Types of Legal Organizations				사업체구분별 Types of Establishments						산업분류 Industrial classification
회사외법인 Juridical Org.		비법인 Non Juridical		단독 Single Firm		공장, 지사 Factory, Branch		본사, 본점 Head Office		
사업체수 Estab.	종사자수 Workers	사업체수 Estab.	종사자수 Workers	사업체수 Estab.	종사자수 Workers	사업체수 Estab.	종사자수 Workers	사업체수 Estab.	종사자수 Workers	
-	-	-	-	227	414	11	40	-	-	47631
-	-	-	-	73	86	-	-	-	-	47632
-	-	-	-	136	222	-	-	-	-	4764
-	-	-	-	136	222	-	-	-	-	47640
3	21	1	7	317	973	34	161	9	118	477
3	21	1	7	194	779	33	159	8	115	4771
2	12	-	-	178	690	25	106	6	92	47711
1	9	1	7	16	89	8	53	2	23	47712
-	-	-	-	123	194	1	2	1	3	4772
-	-	-	-	-	-	-	-	-	-	47721
-	-	-	-	18	34	-	-	1	3	47722
-	-	-	-	105	160	1	2	-	-	47723
9	25	6	29	2,626	4,831	51	236	2	29	478
-	-	-	-	1,166	2,553	33	191	1	27	4781
-	-	-	-	400	1,212	-	-	-	-	47811
-	-	-	-	116	214	1	1	1	27	47812
-	-	-	-	650	1,127	32	190	-	-	47813
-	-	-	-	228	460	1	3	-	-	4782
-	-	-	-	31	61	-	-	-	-	47821
-	-	-	-	195	395	-	-	-	-	47822
-	-	-	-	-	-	1	3	-	-	47823
-	-	-	-	2	4	-	-	-	-	47829
-	-	-	-	248	394	9	27	1	2	4783
-	-	-	-	248	394	9	27	1	2	47830
4	18	1	1	136	190	3	8	-	-	4784
4	18	1	1	54	72	2	7	-	-	47841
-	-	-	-	82	118	1	1	-	-	47842
1	1	1	1	646	924	1	1	-	-	4785
-	-	-	-	472	674	-	-	-	-	47851
-	-	-	-	94	140	-	-	-	-	47852
1	1	1	1	80	110	1	1	-	-	47859
4	6	4	27	202	310	4	6	-	-	4786
1	3	-	-	11	18	1	3	-	-	47861
-	-	-	-	84	137	-	-	-	-	47862
3	3	4	27	107	155	3	3	-	-	47869
1	1	-	-	356	3,072	50	1,408	2	177	479
-	-	-	-	52	140	2	38	-	-	4791
-	-	-	-	51	134	2	38	-	-	47911
-	-	-	-	1	6	-	-	-	-	47919

1. 산업세세분류별 총괄

단위 : 개, 명

산업분류 Industrial Classification	종사자규모별 Size of Establishment							
	1 ~ 4명		5 ~ 9명		10 ~ 19명		20 ~ 49명	
	사업체수 Estab.	종사자수 Workers	사업체수 Estab.	종사자수 Workers	사업체수 Estab.	종사자수 Workers	사업체수 Estab.	종사자수 Workers
47631 운동 및 경기용품소매업	233	418	4	23	1	13	-	-
47632 자전거 및 기타운송장비소매업	73	86	-	-	-	-	-	-
4764 게임용구, 인형 및 장난감소매업	136	222	-	-	-	-	-	-
47640 게임용구, 인형 및 장난감소매업	136	222	-	-	-	-	-	-
477 연료소매업	281	679	70	420	7	88	2	65
4771 차량용연료소매업	158	491	68	409	7	88	2	65
47711 차량용주유소운영업	147	455	57	331	3	37	2	65
47712 차량용가스충전업	11	36	11	78	4	51	-	-
4772 가정용연료소매업	123	188	2	11	-	-	-	-
47721 가정용고체연료소매업	-	-	-	-	-	-	-	-
47722 가정용액체연료소매업	18	31	1	6	-	-	-	-
47723 가정용가스연료소매업	105	157	1	5	-	-	-	-
478 기타상품전문소매업	2,571	4,222	88	527	15	199	5	148
4781 의약품, 의료용기구, 화장품 및 방향제소매업	1,114	2,040	67	407	15	199	4	125
47811 의약품 및 의료용품소매업	340	797	52	309	8	106	-	-
47812 의료용기구소매업	116	209	1	6	-	-	1	27
47813 화장품 및 방향제소매업	658	1,034	14	92	7	93	3	98
4782 사무용기기, 사진장비 및 정밀기기소매업	220	413	9	50	-	-	-	-
47821 사무용기기소매업	29	49	2	12	-	-	-	-
47822 안경소매업	188	357	7	38	-	-	-	-
47823 사진기 및 사진용품소매업	1	3	-	-	-	-	-	-
47829 기타광학 및 정밀기기소매업	2	4	-	-	-	-	-	-
4783 시계 및 귀금속소매업	255	407	3	16	-	-	-	-
47830 시계 및 귀금속소매업	255	407	3	16	-	-	-	-
4784 예술품 및 선물용품소매업	137	185	2	13	-	-	-	-
47841 예술품 및 골동품소매업	54	66	2	13	-	-	-	-
47842 관광민예품 및 선물용품소매업	83	119	-	-	-	-	-	-
4785 그외기타상품전문소매업	640	884	7	41	-	-	-	-
47851 화초 및 산식물소매업	470	661	2	13	-	-	-	-
47852 애완용동물 및 관련용품소매업	90	117	4	23	-	-	-	-
47859 그외기타분류안린상품전문소매업	80	106	1	5	-	-	-	-
4786 중고상품소매업	205	293	-	-	-	-	1	23
47861 중고가구소매업	12	21	-	-	-	-	-	-
47862 중고가전제품소매업	84	137	-	-	-	-	-	-
47869 기타중고상품소매업	109	135	-	-	-	-	1	23
479 무점포소매업	235	460	64	424	42	571	47	1,375
4791 통신판매업	43	71	7	49	3	33	1	25
47911 전자상거래업	43	71	6	43	3	33	1	25
47919 기타통신판매업	-	-	1	6	-	-	-	-

1. Summary Tables by Industrial Sub-classes

Unit : In each, Person

종사자규모별 Size of Establishment										산업분류 Industrial classification
50 ~ 99명		100 ~ 299명		300 ~ 499명		500 ~ 999명		1000명 이상		
사업체수 Estab.	종사자수 Workers	사업체수 Estab.	종사자수 Workers	사업체수 Estab.	종사자수 Workers	사업체수 Estab.	종사자수 Workers	사업체수 Estab.	종사자수 Workers	
-	-	-	-	-	-	-	-	-	-	47631
-	-	-	-	-	-	-	-	-	-	47632
-	-	-	-	-	-	-	-	-	-	4764
-	-	-	-	-	-	-	-	-	-	47640
-	-	-	-	-	-	-	-	-	-	477
-	-	-	-	-	-	-	-	-	-	4771
-	-	-	-	-	-	-	-	-	-	47711
-	-	-	-	-	-	-	-	-	-	47712
-	-	-	-	-	-	-	-	-	-	4772
-	-	-	-	-	-	-	-	-	-	47721
-	-	-	-	-	-	-	-	-	-	47722
-	-	-	-	-	-	-	-	-	-	47723
-	-	-	-	-	-	-	-	-	-	478
-	-	-	-	-	-	-	-	-	-	4781
-	-	-	-	-	-	-	-	-	-	47811
-	-	-	-	-	-	-	-	-	-	47812
-	-	-	-	-	-	-	-	-	-	47813
-	-	-	-	-	-	-	-	-	-	4782
-	-	-	-	-	-	-	-	-	-	47821
-	-	-	-	-	-	-	-	-	-	47822
-	-	-	-	-	-	-	-	-	-	47823
-	-	-	-	-	-	-	-	-	-	47829
-	-	-	-	-	-	-	-	-	-	4783
-	-	-	-	-	-	-	-	-	-	47830
-	-	-	-	-	-	-	-	-	-	4784
-	-	-	-	-	-	-	-	-	-	47841
-	-	-	-	-	-	-	-	-	-	47842
-	-	-	-	-	-	-	-	-	-	4785
-	-	-	-	-	-	-	-	-	-	47851
-	-	-	-	-	-	-	-	-	-	47852
-	-	-	-	-	-	-	-	-	-	47859
-	-	-	-	-	-	-	-	-	-	4786
-	-	-	-	-	-	-	-	-	-	47861
-	-	-	-	-	-	-	-	-	-	47862
-	-	-	-	-	-	-	-	-	-	47869
16	996	3	348	1	483	-	-	-	-	479
-	-	-	-	-	-	-	-	-	-	4791
-	-	-	-	-	-	-	-	-	-	47911
-	-	-	-	-	-	-	-	-	-	47919

1. 산업세세분류별 총괄

단위 : 개, 명

산업분류 Industrial classification	합계 Total				조직형태별			
	사업체수 Establishments	종사자수 Workers			개인 Individual		회사법인 Corporation	
		계 Sum	남자 Male	여자 Female	사업체수 Estab.	종사자수 Workers	사업체수 Estab.	종사자수 Workers
4792 노점 및 유사이동소매업	-	-	-	-	-	-	-	-
47920 노점 및 유사이동소매업	-	-	-	-	-	-	-	-
4799 기타무점포소매업	354	4,479	476	4,003	303	2,928	50	1,550
47991 자동차판매기운영업	18	44	27	17	17	34	1	10
47992 계약배달판매업	143	975	273	702	133	763	10	212
47993 방문판매업	193	3,460	176	3,284	153	2,131	39	1,328
47999 그외기타무점포소매업	-	-	-	-	-	-	-	-
H 운수업 (49~52)	6,822	19,915	18,063	1,852	6,306	7,683	445	11,090
49 육상운송및파이프라인운송업	6,244	14,592	13,729	863	6,033	6,833	202	7,633
491 철도운송업	5	72	54	18	-	-	-	-
4910 철도운송업	5	72	54	18	-	-	-	-
49100 철도운송업	5	72	54	18	-	-	-	-
492 육상여객운송업	3,444	9,119	8,889	230	3,351	3,363	90	5,734
4921 도시정기육상여객운송업	37	1,938	1,881	57	20	25	16	1,911
49211 도시철도운송업	-	-	-	-	-	-	-	-
49212 시내버스운송업	11	1,751	1,707	44	-	-	11	1,751
49219 기타도시정기육상여객운송업	26	187	174	13	20	25	5	160
4922 시외버스운송업	16	505	466	39	-	-	16	505
49220 시외버스운송업	16	505	466	39	-	-	16	505
4923 부정기여객육상운송업	3,391	6,676	6,542	134	3,331	3,338	58	3,318
49231 택시운송업	3,361	6,022	5,926	96	3,326	3,333	35	2,689
49232 전세버스운송업	28	648	611	37	4	4	22	624
49233 장의차량운영업	1	5	4	1	-	-	1	5
49239 기타부정기여객육상운송업	1	1	1	-	1	1	-	-
493 도로화물운송업	2,674	4,335	3,897	438	2,576	2,939	98	1,396
4931 화물자동차운송업	2,674	4,335	3,897	438	2,576	2,939	98	1,396
49311 일반화물자동차운송업	207	1,629	1,455	174	123	344	84	1,285
49312 용달및개별화물자동차운송업	2,467	2,706	2,442	264	2,453	2,595	14	111
4939 기타도로화물운송업	-	-	-	-	-	-	-	-
49390 기타도로화물운송업	-	-	-	-	-	-	-	-
494 소화물전문운송업	121	1,066	889	177	106	531	14	503
4940 소화물전문운송업	121	1,066	889	177	106	531	14	503
49401 택배업	111	1,005	832	173	96	470	14	503
49402 늘찬배달업	10	61	57	4	10	61	-	-
495 파이프라인운송업	-	-	-	-	-	-	-	-
4950 파이프라인운송업	-	-	-	-	-	-	-	-
49500 파이프라인운송업	-	-	-	-	-	-	-	-

1. Summary Tables by Industrial Sub-classes

Unit : In each, Person

Types of Legal Organizations				사업체구분별 Types of Establishments						산업분류 Industrial classification
회사이외법인 Juridical Org.		비법인 Non Juridical		단독 Single Firm		공장, 지사 Factory, Branch		본사, 본점 Head Office		
사업체수 Estab.	종사자수 Workers	사업체수 Estab.	종사자수 Workers	사업체수 Estab.	종사자수 Workers	사업체수 Estab.	종사자수 Workers	사업체수 Estab.	종사자수 Workers	
-	-	-	-	-	-	-	-	-	-	4792
-	-	-	-	-	-	-	-	-	-	47920
1	1	-	-	304	2,932	48	1,370	2	177	4799
-	-	-	-	17	34	1	10	-	-	47991
-	-	-	-	133	763	10	212	-	-	47992
1	1	-	-	154	2,135	37	1,148	2	177	47993
-	-	-	-	-	-	-	-	-	-	47999
40	984	31	158	6,659	16,583	141	2,420	22	912	H
9	126	-	-	6,186	13,157	50	936	8	499	49
5	72	-	-	-	-	5	72	-	-	491
5	72	-	-	-	-	5	72	-	-	4910
5	72	-	-	-	-	5	72	-	-	49100
3	22	-	-	3,421	8,536	17	99	6	484	492
1	2	-	-	32	1,896	4	12	1	30	4921
-	-	-	-	-	-	-	-	-	-	49211
-	-	-	-	10	1,745	1	6	-	-	49212
1	2	-	-	22	151	3	6	1	30	49219
-	-	-	-	1	56	12	85	3	364	4922
-	-	-	-	1	56	12	85	3	364	49220
2	20	-	-	3,388	6,584	1	2	2	90	4923
-	-	-	-	3,361	6,022	-	-	-	-	49231
2	20	-	-	25	556	1	2	2	90	49232
-	-	-	-	1	5	-	-	-	-	49233
-	-	-	-	1	1	-	-	-	-	49239
-	-	-	-	2,652	3,991	20	329	2	15	493
-	-	-	-	2,652	3,991	20	329	2	15	4931
-	-	-	-	187	1,309	18	305	2	15	49311
-	-	-	-	2,465	2,682	2	24	-	-	49312
-	-	-	-	-	-	-	-	-	-	4939
-	-	-	-	-	-	-	-	-	-	49390
1	32	-	-	113	630	8	436	-	-	494
1	32	-	-	113	630	8	436	-	-	4940
1	32	-	-	103	569	8	436	-	-	49401
-	-	-	-	10	61	-	-	-	-	49402
-	-	-	-	-	-	-	-	-	-	495
-	-	-	-	-	-	-	-	-	-	4950
-	-	-	-	-	-	-	-	-	-	49500

1. 산업세세분류별 총괄

단위 : 개, 명

산업분류 Industrial Classification	종사자규모별 Size of Establishment							
	1 ~ 4명		5 ~ 9명		10 ~ 19명		20 ~ 49명	
	사업체수 Estab.	종사자수 Workers	사업체수 Estab.	종사자수 Workers	사업체수 Estab.	종사자수 Workers	사업체수 Estab.	종사자수 Workers
4792 노 접 및 유 사 이 등 소 매 업	-	-	-	-	-	-	-	-
47920 노 접 및 유 사 이 등 소 매 업	-	-	-	-	-	-	-	-
4799 기 타 무 점 포 소 매 업	192	389	57	375	39	538	46	1,350
47991 자 동 판 매 기 운 영 업	16	27	1	7	1	10	-	-
47992 계 약 배 달 판 매 업	91	199	22	144	17	243	12	316
47993 방 문 판 매 업	85	163	34	224	21	285	34	1,034
47999 그 외 기 타 무 점 포 소 매 업	-	-	-	-	-	-	-	-
H 운 수 업 (49~52)	6,416	7,069	137	895	95	1,338	92	2,762
49 육 상 운 송 및 파 이 프 라 인 운 송 업	6,039	6,333	67	433	36	513	41	1,230
491 철 도 운 송 업	2	7	-	-	2	33	1	32
4910 철 도 운 송 업	2	7	-	-	2	33	1	32
49100 철 도 운 송 업	2	7	-	-	2	33	1	32
492 육 상 여 객 운 송 업	3,364	3,385	8	46	6	85	18	579
4921 도 시 정 기 육 상 여 객 운 송 업	23	31	1	6	-	-	2	53
49211 도 시 철 도 운 송 업	-	-	-	-	-	-	-	-
49212 시 내 버 스 운 송 업	-	-	1	6	-	-	-	-
49219 기 타 도 시 정 기 육 상 여 객 운 송 업	23	31	-	-	-	-	2	53
4922 시 외 버 스 운 송 업	7	16	2	11	2	28	1	30
49220 시 외 버 스 운 송 업	7	16	2	11	2	28	1	30
4923 부 정 기 여 객 육 상 운 송 업	3,334	3,338	5	29	4	57	15	496
49231 택 시 운 송 업	3,325	3,325	2	13	-	-	4	158
49232 전 세 버 스 운 송 업	8	12	2	11	4	57	11	338
49233 장 의 차 량 운 영 업	-	-	1	5	-	-	-	-
49239 기 타 부 정 기 여 객육 상 운 송 업	1	1	-	-	-	-	-	-
493 도 로 화 물 운 송 업	2,598	2,811	36	227	15	224	14	401
4931 화 물 자 동 차 운 송 업	2,598	2,811	36	227	15	224	14	401
49311 일 반 화 물 자 동 차 운 송 업	149	279	22	135	12	181	13	362
49312 옹 달 및 개 별 화 물 자 동 차 운 송 업	2,449	2,532	14	92	3	43	1	39
4939 기 타 도 로 화 물 운 송 업	-	-	-	-	-	-	-	-
49390 기 타 도 로 화 물 운 송 업	-	-	-	-	-	-	-	-
494 소 화 물 전 문 운 송 업	75	130	23	160	13	171	8	218
4940 소 화 물 전 문 운 송 업	75	130	23	160	13	171	8	218
49401 택 배 업	69	118	22	154	11	148	7	198
49402 늘 찬 배 달 업	6	12	1	6	2	23	1	20
495 파 이 프 라 인 운 송 업	-	-	-	-	-	-	-	-
4950 파 이 프 라 인 운 송 업	-	-	-	-	-	-	-	-
49500 파 이 프 라 인 운 송 업	-	-	-	-	-	-	-	-

1. Summary Tables by Industrial Sub-classes

Unit : In each, Person

종사자규모별 Size of Establishment										산업분류 Industrial classification
50 ~ 99명		100 ~ 299명		300 ~ 499명		500 ~ 999명		1000명 이상		
사업체수 Estab.	종사자수 Workers	사업체수 Estab.	종사자수 Workers	사업체수 Estab.	종사자수 Workers	사업체수 Estab.	종사자수 Workers	사업체수 Estab.	종사자수 Workers	
-	-	-	-	-	-	-	-	-	-	4792
-	-	-	-	-	-	-	-	-	-	47920
16	996	3	348	1	483	-	-	-	-	4799
-	-	-	-	-	-	-	-	-	-	47991
1	73	-	-	-	-	-	-	-	-	47992
15	923	3	348	1	483	-	-	-	-	47993
-	-	-	-	-	-	-	-	-	-	47999
59	4,166	21	3,037	2	648	-	-	-	-	H
43	3,049	16	2,386	2	648	-	-	-	-	49
-	-	-	-	-	-	-	-	-	-	491
-	-	-	-	-	-	-	-	-	-	4910
-	-	-	-	-	-	-	-	-	-	49100
31	2,321	16	2,386	1	317	-	-	-	-	492
1	51	9	1,480	1	317	-	-	-	-	4921
-	-	-	-	-	-	-	-	-	-	49211
1	51	8	1,377	1	317	-	-	-	-	49212
-	-	1	103	-	-	-	-	-	-	49219
2	123	2	297	-	-	-	-	-	-	4922
2	123	2	297	-	-	-	-	-	-	49220
28	2,147	5	609	-	-	-	-	-	-	4923
26	2,020	4	506	-	-	-	-	-	-	49231
2	127	1	103	-	-	-	-	-	-	49232
-	-	-	-	-	-	-	-	-	-	49233
-	-	-	-	-	-	-	-	-	-	49239
11	672	-	-	-	-	-	-	-	-	493
11	672	-	-	-	-	-	-	-	-	4931
11	672	-	-	-	-	-	-	-	-	49311
-	-	-	-	-	-	-	-	-	-	49312
-	-	-	-	-	-	-	-	-	-	4939
-	-	-	-	-	-	-	-	-	-	49390
1	56	-	-	1	331	-	-	-	-	494
1	56	-	-	1	331	-	-	-	-	4940
1	56	-	-	1	331	-	-	-	-	49401
-	-	-	-	-	-	-	-	-	-	49402
-	-	-	-	-	-	-	-	-	-	495
-	-	-	-	-	-	-	-	-	-	4950
-	-	-	-	-	-	-	-	-	-	49500

1. 산업세세분류별 총괄

단위 : 개, 명

산업분류 Industrial classification						합계 Total				조직형태별									
						사업체수 Establishments	종사자수 Workers			개인 Individual		회사법인 Corporation							
							계 Sum	남자 Male	여자 Female	사업체수 Estab.	종사자수 Workers	사업체수 Estab.	종사자수 Workers						
50	수	상	운	송	업	15	115	93	22	5	17	9	95						
501	해	상	운	송	업	14	114	92	22	4	16	9	95						
5011	외	항	운	송	업	2	6	4	2	-	-	1	3						
50111	외	항	여	객	운	송	업	-	-	-	-	-	-						
50112	외	항	화	물	운	송	업	2	6	4	2	-	-	1	3				
5012	내	항	운	송	업	10	65	52	13	4	16	6	49						
50121	내	항	여	객	운	송	업	4	16	13	3	3	15	1	1				
50122	내	항	화	물	운	송	업	6	49	39	10	1	1	5	48				
5013	기	타	해	상	운	송	업	2	43	36	7	-	-	2	43				
50130	기	타	해	상	운	송	업	2	43	36	7	-	-	2	43				
502	내	륙	수	상	및	항	만	내	운	송	업	1	1	-	-				
5020	내	륙	수	상	및	항	만	내	운	송	업	1	1	-	-				
50201	내	륙	수	상	여	객	운	송	업	-	-	-	-	-	-				
50202	내	륙	수	상	화	물	운	송	업	-	-	-	-	-	-				
50203	항	만	내	운	송	업	1	1	1	-	1	1	-	-					
50209	기	타	내	륙	수	상	및	항	만	내	운	송	업	-	-				
51	항	공	운	송	업	3	19	16	3	-	-	3	19						
511	정	기	항	공	운	송	업	1	6	4	2	-	-	1	6				
5110	정	기	항	공	운	송	업	1	6	4	2	-	-	1	6				
51100	정	기	항	공	운	송	업	1	6	4	2	-	-	1	6				
512	부	정	기	항	공	운	송	업	2	13	12	1	-	-	2	13			
5120	부	정	기	항	공	운	송	업	2	13	12	1	-	-	2	13			
51200	부	정	기	항	공	운	송	업	2	13	12	1	-	-	2	13			
52	창	고	및	운	송	관	련	서	비	스	업	560	5,189	4,225	964	268	833	231	3,343
521	보	관	및	창	고	업	100	1,390	1,093	297	26	97	64	1,229					
5210	보	관	및	창	고	업	100	1,390	1,093	297	26	97	64	1,229					
52101	일	반	창	고	업	66	1,048	865	183	13	52	51	991						
52102	냉	장	및	냉	동	창	고	업	25	153	91	62	11	34	8	71			
52103	농	산	물	창	고	업	4	70	51	19	-	-	2	59					
52104	위	험	물	품	보	관	업	-	-	-	-	-	-	-					
52109	기	타	보	관	및	창	고	업	5	119	86	33	2	11	3	108			
529	기	타	운	송	관	련	서	비	스	업	460	3,799	3,132	667	242	736	167	2,114	
5291	육	상	운	송	지	원	서	비	스	업	227	1,420	1,063	357	155	304	30	260	
52911	철	도	운	송	지	원	서	비	스	업	5	402	388	14	-	-	-	-	
52912	여	객	자	동	차	터	미	널	운	영	업	4	57	23	34	-	-	4	57
52913	화	물	자	동	차	터	미	널	운	영	업	-	-	-	-	-	-	-	

1. Summary Tables by Industrial Sub-classes

Unit : In each, Person

Types of Legal Organizations				사업체구분별 Types of Establishments						산업분류 Industrial classification
회사외법인 Juridical Org.		비법인 Non Juridical		단독 Single Firm		공장, 지사 Factory, Branch		본사, 본점 Head Office		
사업체수 Estab.	종사자수 Workers	사업체수 Estab.	종사자수 Workers	사업체수 Estab.	종사자수 Workers	사업체수 Estab.	종사자수 Workers	사업체수 Estab.	종사자수 Workers	
-	-	1	3	12	109	2	5	1	1	50
-	-	1	3	11	108	2	5	1	1	501
-	-	1	3	1	3	1	3	-	-	5011
-	-	-	-	-	-	-	-	-	-	50111
-	-	1	3	1	3	1	3	-	-	50112
-	-	-	-	9	64	-	-	1	1	5012
-	-	-	-	3	15	-	-	1	1	50121
-	-	-	-	6	49	-	-	-	-	50122
-	-	-	-	1	41	1	2	-	-	5013
-	-	-	-	1	41	1	2	-	-	50130
-	-	-	-	1	1	-	-	-	-	502
-	-	-	-	1	1	-	-	-	-	5020
-	-	-	-	-	-	-	-	-	-	50201
-	-	-	-	-	-	-	-	-	-	50202
-	-	-	-	1	1	-	-	-	-	50203
-	-	-	-	-	-	-	-	-	-	50209
-	-	-	-	2	13	1	6	-	-	51
-	-	-	-	-	-	1	6	-	-	511
-	-	-	-	-	-	1	6	-	-	5110
-	-	-	-	-	-	1	6	-	-	51100
-	-	-	-	2	13	-	-	-	-	512
-	-	-	-	2	13	-	-	-	-	5120
-	-	-	-	2	13	-	-	-	-	51200
31	858	30	155	459	3,304	88	1,473	13	412	52
9	24	1	40	75	1,066	22	218	3	106	521
9	24	1	40	75	1,066	22	218	3	106	5210
2	5	-	-	47	765	17	200	2	83	52101
5	8	1	40	23	149	2	4	-	-	52102
2	11	-	-	2	59	2	11	-	-	52103
-	-	-	-	-	-	-	-	-	-	52104
-	-	-	-	3	93	1	3	1	23	52109
22	834	29	115	384	2,238	66	1,255	10	306	529
13	741	29	115	200	650	26	736	1	34	5291
5	402	-	-	-	-	5	402	-	-	52911
-	-	-	-	1	15	2	8	1	34	52912
-	-	-	-	-	-	-	-	-	-	52913

1. 산업세세분류별 총괄

단위 : 개, 명

산업분류 Industrial Classification					종사자규모별 Size of Establishment									
					1 ~ 4명		5 ~ 9명		10 ~ 19명		20 ~ 49명			
					사업체수 Estab.	종사자수 Workers	사업체수 Estab.	종사자수 Workers	사업체수 Estab.	종사자수 Workers	사업체수 Estab.	종사자수 Workers		
50	수	상	운	송	업	10	20	1	8	2	20	2	67	
501	해	상	운	송	업	9	19	1	8	2	20	2	67	
5011	외	항	운	송	업	2	6	-	-	-	-	-	-	
50111	외	항	여	객	운	송	업	-	-	-	-	-	-	
50112	외	항	화	물	운	송	업	2	6	-	-	-	-	
5012	내	항	운	송	업	6	11	1	8	2	20	1	26	
50121	내	항	여	객	운	송	업	3	6	-	1	10	-	
50122	내	항	화	물	운	송	업	3	5	1	8	1	10	
5013	기	타	해	상	운	송	업	1	2	-	-	-	1	
50130	기	타	해	상	운	송	업	1	2	-	-	-	1	
502	내	륙	수	상	및	항	만	내	운	송	업	1	1	
5020	내	륙	수	상	및	항	만	내	운	송	업	1	1	
50201	내	륙	수	상	여	객	운	송	업	-	-	-	-	
50202	내	륙	수	상	화	물	운	송	업	-	-	-	-	
50203	항	만	내	운	송	업	1	1	-	-	-	-	-	
50209	기	타	내	륙	수	상	및	항	만	내	운	송	업	-
51	항	공	운	송	업	1	1	1	6	1	12	-	-	
511	정	기	항	공	운	송	업	-	-	1	6	-	-	
5110	정	기	항	공	운	송	업	-	-	1	6	-	-	
51100	정	기	항	공	운	송	업	-	-	1	6	-	-	
512	부	정	기	항	공	운	송	업	1	1	-	1	12	
5120	부	정	기	항	공	운	송	업	1	1	-	1	12	
51200	부	정	기	항	공	운	송	업	1	1	-	1	12	
52	창	고	및	운	송	관	련	서	비	스	업	366	715	
521	보	관	및	창	고	업	39	88	17	106	21	305	19	
5210	보	관	및	창	고	업	39	88	17	106	21	305	19	
52101	일	반	창	고	업	17	30	12	77	19	277	15	456	
52102	냉	장	및	냉	동	창	고	업	20	51	2	11	1	
52103	농	산	물	창	고	업	-	-	2	11	1	18	1	
52104	위	험	물	품	보	관	업	-	-	-	-	-	-	
52109	기	타	보	관	및	창	고	업	2	7	1	7	-	
529	기	타	운	송	관	련	서	비	스	업	327	627	51	
5291	육	상	운	송	지	원	서	비	스	업	189	332	11	
52911	철	도	운	송	지	원	서	비	스	업	-	-	-	
52912	여	객	자	동	차	터	미	널	운	영	업	1	3	
52913	화	물	자	동	차	터	미	널	운	영	업	-	-	

1. Summary Tables by Industrial Sub-classes

Unit : In each, Person

종사자규모별 Size of Establishment										산업분류 Industrial classification
50 ~ 99명		100 ~ 299명		300 ~ 499명		500 ~ 999명		1000명 이상		
사업체수 Estab.	종사자수 Workers	사업체수 Estab.	종사자수 Workers	사업체수 Estab.	종사자수 Workers	사업체수 Estab.	종사자수 Workers	사업체수 Estab.	종사자수 Workers	
-	-	-	-	-	-	-	-	-	-	50
-	-	-	-	-	-	-	-	-	-	501
-	-	-	-	-	-	-	-	-	-	5011
-	-	-	-	-	-	-	-	-	-	50111
-	-	-	-	-	-	-	-	-	-	50112
-	-	-	-	-	-	-	-	-	-	5012
-	-	-	-	-	-	-	-	-	-	50121
-	-	-	-	-	-	-	-	-	-	50122
-	-	-	-	-	-	-	-	-	-	5013
-	-	-	-	-	-	-	-	-	-	50130
-	-	-	-	-	-	-	-	-	-	502
-	-	-	-	-	-	-	-	-	-	5020
-	-	-	-	-	-	-	-	-	-	50201
-	-	-	-	-	-	-	-	-	-	50202
-	-	-	-	-	-	-	-	-	-	50203
-	-	-	-	-	-	-	-	-	-	50209
-	-	-	-	-	-	-	-	-	-	51
-	-	-	-	-	-	-	-	-	-	511
-	-	-	-	-	-	-	-	-	-	5110
-	-	-	-	-	-	-	-	-	-	51100
-	-	-	-	-	-	-	-	-	-	512
-	-	-	-	-	-	-	-	-	-	5120
-	-	-	-	-	-	-	-	-	-	51200
16	1,117	5	651	-	-	-	-	-	-	52
4	290	-	-	-	-	-	-	-	-	521
4	290	-	-	-	-	-	-	-	-	5210
3	208	-	-	-	-	-	-	-	-	52101
-	-	-	-	-	-	-	-	-	-	52102
-	-	-	-	-	-	-	-	-	-	52103
-	-	-	-	-	-	-	-	-	-	52104
1	82	-	-	-	-	-	-	-	-	52109
12	827	5	651	-	-	-	-	-	-	529
3	202	3	363	-	-	-	-	-	-	5291
1	78	2	250	-	-	-	-	-	-	52911
-	-	-	-	-	-	-	-	-	-	52912
-	-	-	-	-	-	-	-	-	-	52913

1. 산업세세분류별 총괄

단위 : 개, 명

산업분류 Industrial classification	합계 Total				조직형태별			
	사업체수 Establishments	종사자수 Workers			개인 Individual		회사법인 Corporation	
		계 Sum	남자 Male	여자 Female	사업체수 Estab.	종사자수 Workers	사업체수 Estab.	종사자수 Workers
52914 도로 및 관련 시설 운영업	13	428	287	141	1	32	9	159
52915 주차장 운영업	197	494	356	138	151	265	17	44
52919 기타 육상 운송 지원 서비스업	8	39	9	30	3	7	-	-
5292 수상 운송 지원 서비스업	15	107	88	19	4	9	11	98
52921 항구 및 기타 해상 터미널 운영업	-	-	-	-	-	-	-	-
52929 기타 수상 운송 지원 서비스업	15	107	88	19	4	9	11	98
5293 항공 운송 지원 서비스업	-	-	-	-	-	-	-	-
52931 공항 운영업	-	-	-	-	-	-	-	-
52939 기타 항공 운송 지원 서비스업	-	-	-	-	-	-	-	-
5294 화물 취급업	37	1,059	1,017	42	11	82	25	952
52941 항공 및 육상 화물 취급업	16	419	413	6	10	81	6	338
52942 수상 화물 취급업	21	640	604	36	1	1	19	614
5299 그외 기타 운송 관련 서비스업	181	1,213	964	249	72	341	101	804
52991 화물운송 중개, 대리 및 관련 서비스업	160	948	745	203	65	290	87	590
52992 화물포장, 검수 및 형량 서비스업	20	260	215	45	7	51	13	209
52999 그외 기타 분류안된 운송관련 서비스업	1	5	4	1	-	-	1	5
I 숙박 및 음식점업 (55 ~ 56)	17,084	44,584	13,877	30,707	16,698	40,094	362	4,352
55 숙박업	793	2,128	774	1,354	767	1,740	23	366
551 숙박시설 운영업	754	2,045	742	1,303	732	1,683	20	354
5511 관광 숙박 시설 운영업	754	2,045	742	1,303	732	1,683	20	354
55111 호텔업	10	311	154	157	1	6	9	305
55112 여관업	720	1,689	563	1,126	711	1,645	9	44
55113 휴양콘도 운영업	-	-	-	-	-	-	-	-
55114 청소년수련시설 운영업	2	8	4	4	-	-	-	-
55119 기타 관광 숙박 시설 운영업	22	37	21	16	20	32	2	5
559 기타 숙박업	39	83	32	51	35	57	3	12
5590 기타 숙박업	39	83	32	51	35	57	3	12
55901 기숙사 운영업	3	25	10	15	-	-	2	11
55909 그외 기타 숙박업	36	58	22	36	35	57	1	1
56 음식점 및 주점업	16,291	42,456	13,103	29,353	15,931	38,354	339	3,986
561 음식점업	11,294	32,184	10,265	21,919	10,991	28,381	295	3,733
5611 일반음식점업	8,124	22,666	7,237	15,429	8,053	21,118	67	1,536
56111 한식음식점업	7,239	19,179	5,600	13,579	7,194	18,285	41	882
56112 중식음식점업	457	1,488	844	644	456	1,485	1	3
56113 일식음식점업	143	631	281	350	133	496	10	135
56114 서양식음식점업	262	1,279	484	795	248	766	14	513
56119 기타 외국식음식점업	23	89	28	61	22	86	1	3
5612 기관구내식당업	401	2,036	305	1,731	221	630	176	1,348
56120 기관구내식당업	401	2,036	305	1,731	221	630	176	1,348

1. Summary Tables by Industrial Sub-classes

Unit : In each, Person

Types of Legal Organizations				사업체구분별 Types of Establishments						산업분류 Industrial classification
회사이외법인 Juridical Org.		비법인 Non Juridical		단독 Single Firm		공장, 지사 Factory, Branch		본사, 본점 Head Office		
사업체수 Estab.	종사자수 Workers	사업체수 Estab.	종사자수 Workers	사업체수 Estab.	종사자수 Workers	사업체수 Estab.	종사자수 Workers	사업체수 Estab.	종사자수 Workers	
3	237	-	-	9	231	4	197	-	-	52914
5	102	24	83	182	365	15	129	-	-	52915
-	-	5	32	8	39	-	-	-	-	52919
-	-	-	-	14	78	-	-	1	29	5292
-	-	-	-	-	-	-	-	-	-	52921
-	-	-	-	14	78	-	-	1	29	52929
-	-	-	-	-	-	-	-	-	-	5293
-	-	-	-	-	-	-	-	-	-	52931
-	-	-	-	-	-	-	-	-	-	52939
1	25	-	-	24	560	11	349	2	150	5294
-	-	-	-	12	234	2	35	2	150	52941
1	25	-	-	12	326	9	314	-	-	52942
8	68	-	-	146	950	29	170	6	93	5299
8	68	-	-	128	710	26	145	6	93	52991
-	-	-	-	17	235	3	25	-	-	52992
-	-	-	-	1	5	-	-	-	-	52999
11	75	13	63	16,780	41,032	294	3,412	10	140	1
1	5	2	17	786	2,035	5	28	2	65	55
1	5	1	3	748	1,956	4	24	2	65	551
1	5	1	3	748	1,956	4	24	2	65	5511
-	-	-	-	8	246	-	-	2	65	55111
-	-	-	-	718	1,672	2	17	-	-	55112
-	-	-	-	-	-	-	-	-	-	55113
1	5	1	3	1	3	1	5	-	-	55114
-	-	-	-	21	35	1	2	-	-	55119
-	-	1	14	38	79	1	4	-	-	559
-	-	1	14	38	79	1	4	-	-	5590
-	-	1	14	2	21	1	4	-	-	55901
-	-	-	-	36	58	-	-	-	-	55909
10	70	11	46	15,994	38,997	289	3,384	8	75	56
7	63	1	7	11,034	28,943	253	3,167	7	74	561
4	12	-	-	8,076	21,488	44	1,118	4	60	5611
4	12	-	-	7,213	18,604	23	517	3	58	56111
-	-	-	-	457	1,488	-	-	-	-	56112
-	-	-	-	134	509	8	120	1	2	56113
-	-	-	-	250	801	12	478	-	-	56114
-	-	-	-	22	86	1	3	-	-	56119
3	51	1	7	230	710	168	1,312	3	14	5612
3	51	1	7	230	710	168	1,312	3	14	56120

1. 산업세세분류별 총괄

단위 : 개, 명

산업분류 Industrial Classification	종사자규모별 Size of Establishment							
	1 ~ 4명		5 ~ 9명		10 ~ 19명		20 ~ 49명	
	사업체수 Estab.	종사자수 Workers	사업체수 Estab.	종사자수 Workers	사업체수 Estab.	종사자수 Workers	사업체수 Estab.	종사자수 Workers
52914 도로 및 관련 시설 운영업	1	3	1	8	3	48	5	132
52915 주차장 운영업	183	317	6	39	4	54	4	84
52919 기타 육상 운송 지원 서비스업	4	9	3	20	1	10	-	-
5292 수상 운송 지원 서비스업	10	26	1	8	3	44	1	29
52921 항구 및 기타 해상 터미널 운영업	-	-	-	-	-	-	-	-
52929 기타 수상 운송 지원 서비스업	10	26	1	8	3	44	1	29
5293 항공 운송 지원 서비스업	-	-	-	-	-	-	-	-
52931 공항 운영업	-	-	-	-	-	-	-	-
52939 기타 항공 운송 지원 서비스업	-	-	-	-	-	-	-	-
5294 화물 취급업	11	23	4	29	8	109	7	234
52941 항공 및 육상 화물 취급업	4	7	2	15	5	60	2	74
52942 수상 화물 취급업	7	16	2	14	3	49	5	160
5299 그 외 기타 운송 관련 서비스업	117	246	35	233	15	208	10	277
52991 화물 운송 중개, 대리 및 관련 서비스업	109	224	27	180	13	174	8	205
52992 화물 포장, 검수 및 형량 서비스업	8	22	7	48	2	34	2	72
52999 그 외 기타 분류안된 운송 관련 서비스업	-	-	1	5	-	-	-	-
I 숙박 및 음식점업 (55 ~ 56)	15,518	30,976	1,285	7,869	207	2,567	52	1,504
55 숙박업	731	1,496	51	296	5	61	3	85
551 숙박 시설 운영업	694	1,434	50	289	4	47	3	85
5511 관광 숙박 시설 운영업	694	1,434	50	289	4	47	3	85
55111 호텔업	-	-	2	14	2	22	3	85
55112 여관업	671	1,394	47	270	2	25	-	-
55113 휴양콘도 운영업	-	-	-	-	-	-	-	-
55114 청소년수련시설 운영업	1	3	1	5	-	-	-	-
55119 기타 관광 숙박 시설 운영업	22	37	-	-	-	-	-	-
559 기타 숙박업	37	62	1	7	1	14	-	-
5590 기타 숙박업	37	62	1	7	1	14	-	-
55901 기숙사 운영업	1	4	1	7	1	14	-	-
55909 그 외 기타 숙박업	36	58	-	-	-	-	-	-
56 음식점 및 주점업	14,787	29,480	1,234	7,573	202	2,506	49	1,419
561 음식점업	10,072	21,217	988	6,052	168	2,108	48	1,379
5611 일반 음식점업	7,301	15,761	686	4,179	104	1,270	25	711
56111 한식 음식점업	6,590	14,008	553	3,349	74	899	17	450
56112 중식 음식점업	383	990	66	408	8	90	-	-
56113 일식 음식점업	108	274	21	141	12	157	2	59
56114 서양식 음식점업	204	451	40	244	9	110	6	202
56119 기타 외국식 음식점업	16	38	6	37	1	14	-	-
5612 기관구내식당업	285	630	78	482	22	300	12	332
56120 기관구내식당업	285	630	78	482	22	300	12	332

1. Summary Tables by Industrial Sub-classes

Unit : In each, Person

종사자규모별 Size of Establishment										산업분류 Industrial classification
50 ~ 99명		100 ~ 299명		300 ~ 499명		500 ~ 999명		1000명 이상		
사업체수 Estab.	종사자수 Workers	사업체수 Estab.	종사자수 Workers	사업체수 Estab.	종사자수 Workers	사업체수 Estab.	종사자수 Workers	사업체수 Estab.	종사자수 Workers	
2	124	1	113	-	-	-	-	-	-	52914
-	-	-	-	-	-	-	-	-	-	52915
-	-	-	-	-	-	-	-	-	-	52919
-	-	-	-	-	-	-	-	-	-	5292
-	-	-	-	-	-	-	-	-	-	52921
-	-	-	-	-	-	-	-	-	-	52929
-	-	-	-	-	-	-	-	-	-	5293
-	-	-	-	-	-	-	-	-	-	52931
-	-	-	-	-	-	-	-	-	-	52939
5	376	2	288	-	-	-	-	-	-	5294
2	153	1	110	-	-	-	-	-	-	52941
3	223	1	178	-	-	-	-	-	-	52942
4	249	-	-	-	-	-	-	-	-	5299
3	165	-	-	-	-	-	-	-	-	52991
1	84	-	-	-	-	-	-	-	-	52992
-	-	-	-	-	-	-	-	-	-	52999
20	1,340	2	328	-	-	-	-	-	-	5
3	190	-	-	-	-	-	-	-	-	55
3	190	-	-	-	-	-	-	-	-	551
3	190	-	-	-	-	-	-	-	-	5511
3	190	-	-	-	-	-	-	-	-	55111
-	-	-	-	-	-	-	-	-	-	55112
-	-	-	-	-	-	-	-	-	-	55113
-	-	-	-	-	-	-	-	-	-	55114
-	-	-	-	-	-	-	-	-	-	55119
-	-	-	-	-	-	-	-	-	-	559
-	-	-	-	-	-	-	-	-	-	5590
-	-	-	-	-	-	-	-	-	-	55901
-	-	-	-	-	-	-	-	-	-	55909
17	1,150	2	328	-	-	-	-	-	-	56
16	1,100	2	328	-	-	-	-	-	-	561
6	417	2	328	-	-	-	-	-	-	5611
4	260	1	213	-	-	-	-	-	-	56111
-	-	-	-	-	-	-	-	-	-	56112
-	-	-	-	-	-	-	-	-	-	56113
2	157	1	115	-	-	-	-	-	-	56114
-	-	-	-	-	-	-	-	-	-	56119
4	292	-	-	-	-	-	-	-	-	5612
4	292	-	-	-	-	-	-	-	-	56120

1. 산업세세분류별 총괄

단위 : 개, 명

산업분류 Industrial classification	합계 Total				조직형태별			
	사업체수 Establishments	종사자수 Workers			개인 Individual		회사법인 Corporation	
		계 Sum	남자 Male	여자 Female	사업체수 Estab.	종사자수 Workers	사업체수 Estab.	종사자수 Workers
5613 출 장 및 이 동 음 식 업	7	12	4	8	7	12	-	-
56131 출 장 음 식 서 비 스 업	7	12	4	8	7	12	-	-
56132 이 동 음 식 업	-	-	-	-	-	-	-	-
5619 기 타 음 식 점 업	2,762	7,470	2,719	4,751	2,710	6,621	52	849
56191 제 과 점 업	386	1,405	404	1,001	367	1,316	19	89
56192 피자, 햄버거, 샌드위치 및 유사 음식점업	279	1,675	785	890	256	969	23	706
56193 치킨 전문점	843	1,928	962	966	839	1,894	4	34
56194 분식 및 김밥 전문점	1,150	2,274	515	1,759	1,148	2,266	2	8
56199 그 외 기타 음식점업	104	188	53	135	100	176	4	12
562 주점 및 비알콜음료점업	4,997	10,272	2,838	7,434	4,940	9,973	44	253
5621 주점업	3,888	7,586	2,118	5,468	3,888	7,586	-	-
56211 일반유희주점업	1,677	3,681	940	2,741	1,677	3,681	-	-
56212 무도유희주점업	30	218	135	83	30	218	-	-
56219 기타주점업	2,181	3,687	1,043	2,644	2,181	3,687	-	-
5622 비알콜음료점업	1,109	2,686	720	1,966	1,052	2,387	44	253
56220 비알콜음료점업	1,109	2,686	720	1,966	1,052	2,387	44	253
J 출판, 영상, 방송통신 및 정보서비스업 (58 ~ 63)	408	4,217	2,985	1,232	180	508	177	2,670
58 출판업	123	954	668	286	62	184	61	770
581 서적, 잡지 및 기타 인쇄물출판업	44	445	273	172	24	91	20	354
5811 서적출판업	12	83	52	31	9	51	3	32
58111 교과서 및 학습서적출판업	3	14	5	9	1	1	2	13
58112 만화출판업	-	-	-	-	-	-	-	-
58119 기타서적출판업	9	69	47	22	8	50	1	19
5812 신문, 잡지 및 정기간행물출판업	29	357	218	139	12	35	17	322
58121 신문발행업	9	227	165	62	2	11	7	216
58122 잡지 및 정기간행물발행업	11	23	11	12	6	7	5	16
58123 정기간행물발행업	9	107	42	65	4	17	5	90
5819 기타인쇄물출판업	3	5	3	2	3	5	-	-
58190 기타인쇄물출판업	3	5	3	2	3	5	-	-
582 소프트웨어개발 및 공급업	79	509	395	114	38	93	41	416
5821 게임소프트웨어개발 및 공급업	1	7	6	1	1	7	-	-
58211 온라인·모바일게임소프트웨어개발 및 공급업	-	-	-	-	-	-	-	-
58219 기타게임소프트웨어개발 및 공급업	1	7	6	1	1	7	-	-
5822 시스템·응용소프트웨어개발 및 공급업	78	502	389	113	37	86	41	416
58221 시스템소프트웨어개발 및 공급업	41	268	201	67	19	46	22	222
58222 응용소프트웨어개발 및 공급업	37	234	188	46	18	40	19	194
59 영상·오디오기록물제작 및 배급업	44	484	249	235	25	91	17	389
591 영화, 비디오물, 방송프로그램 제작 및 배급업	41	481	246	235	23	89	16	388

1. Summary Tables by Industrial Sub-classes

Unit : In each, Person

Types of Legal Organizations				사업체구분별 Types of Establishments						산업분류 Industrial classification
회사이외법인 Juridical Org.		비법인 Non Juridical		단독 Single Firm		공장, 지사 Factory, Branch		본사, 본점 Head Office		
사업체수 Estab.	종사자수 Workers	사업체수 Estab.	종사자수 Workers	사업체수 Estab.	종사자수 Workers	사업체수 Estab.	종사자수 Workers	사업체수 Estab.	종사자수 Workers	
-	-	-	-	7	12	-	-	-	-	5613
-	-	-	-	7	12	-	-	-	-	56131
-	-	-	-	-	-	-	-	-	-	56132
-	-	-	-	2,721	6,733	41	737	-	-	5619
-	-	-	-	370	1,333	16	72	-	-	56191
-	-	-	-	261	1,058	18	617	-	-	56192
-	-	-	-	840	1,896	3	32	-	-	56193
-	-	-	-	1,148	2,266	2	8	-	-	56194
-	-	-	-	102	180	2	8	-	-	56199
3	7	10	39	4,960	10,054	36	217	1	1	562
-	-	-	-	3,888	7,586	-	-	-	-	5621
-	-	-	-	1,677	3,681	-	-	-	-	56211
-	-	-	-	30	218	-	-	-	-	56212
-	-	-	-	2,181	3,687	-	-	-	-	56219
3	7	10	39	1,072	2,468	36	217	1	1	5622
3	7	10	39	1,072	2,468	36	217	1	1	56220
51	1,039	-	-	327	2,435	68	1,283	13	499	J
-	-	-	-	108	757	10	45	5	152	58
-	-	-	-	41	331	2	10	1	104	581
-	-	-	-	12	83	-	-	-	-	5811
-	-	-	-	3	14	-	-	-	-	58111
-	-	-	-	-	-	-	-	-	-	58112
-	-	-	-	9	69	-	-	-	-	58119
-	-	-	-	26	243	2	10	1	104	5812
-	-	-	-	6	113	2	10	1	104	58121
-	-	-	-	11	23	-	-	-	-	58122
-	-	-	-	9	107	-	-	-	-	58123
-	-	-	-	3	5	-	-	-	-	5819
-	-	-	-	3	5	-	-	-	-	58190
-	-	-	-	67	426	8	35	4	48	582
-	-	-	-	1	7	-	-	-	-	5821
-	-	-	-	-	-	-	-	-	-	58211
-	-	-	-	1	7	-	-	-	-	58219
-	-	-	-	66	419	8	35	4	48	5822
-	-	-	-	34	216	4	17	3	35	58221
-	-	-	-	32	203	4	18	1	13	58222
2	4	-	-	34	138	10	346	-	-	59
2	4	-	-	31	135	10	346	-	-	591

1. 산업세세분류별 총괄

단위 : 개, 명

산업분류 Industrial Classification	종사자규모별 Size of Establishment							
	1 ~ 4명		5 ~ 9명		10 ~ 19명		20 ~ 49명	
	사업체수 Estab.	종사자수 Workers	사업체수 Estab.	종사자수 Workers	사업체수 Estab.	종사자수 Workers	사업체수 Estab.	종사자수 Workers
5613 출 장 및 이 동 음 식 업	7	12	-	-	-	-	-	-
56131 출 장 음 식 서 비 스 업	7	12	-	-	-	-	-	-
56132 이 동 음 식 업	-	-	-	-	-	-	-	-
5619 기 타 음 식 점 업	2,479	4,814	224	1,391	42	538	11	336
56191 제 과 점 업	282	643	93	580	9	109	2	73
56192 피자, 햄버거, 샌드위치 및 유사 음식점업	201	409	35	243	28	369	9	263
56193 치킨 전문점	805	1,679	35	212	3	37	-	-
56194 분식 및 김밥 전문점	1,092	1,922	56	329	2	23	-	-
56199 그 외 기타 음식점업	99	161	5	27	-	-	-	-
562 주점 및 비알콜음료점업	4,715	8,263	246	1,521	34	398	1	40
5621 주점업	3,746	6,582	127	765	13	149	1	40
56211 일반유흥주점업	1,610	3,257	61	362	6	62	-	-
56212 무도유흥주점업	19	43	5	29	4	56	1	40
56219 기타주점업	2,117	3,282	61	374	3	31	-	-
5622 비알콜음료점업	969	1,681	119	756	21	249	-	-
56220 비알콜음료점업	969	1,681	119	756	21	249	-	-
J 출판, 영상, 방송통신 및 정보서비스업 (58 ~ 63)	233	487	90	563	37	476	27	819
58 출판업	70	131	34	215	7	87	8	219
581 서적, 잡지 및 기타 인쇄물 출판업	25	41	11	67	3	39	2	60
5811 서적 출판업	8	16	2	13	1	19	1	35
58111 교과서 및 학습서적 출판업	1	1	2	13	-	-	-	-
58112 만화 출판업	-	-	-	-	-	-	-	-
58119 기타서적 출판업	7	15	-	-	1	19	1	35
5812 신문, 잡지 및 정기간행물 출판업	14	20	9	54	2	20	1	25
58121 신문 발행업	1	3	5	27	1	10	-	-
58122 잡지 및 정기간행물 발행업	10	14	1	9	-	-	-	-
58123 정기간행물 발행업	3	3	3	18	1	10	1	25
5819 기타인쇄물 출판업	3	5	-	-	-	-	-	-
58190 기타인쇄물 출판업	3	5	-	-	-	-	-	-
582 소프트웨어 개발 및 공급업	45	90	23	148	4	48	6	159
5821 게임 소프트웨어 개발 및 공급업	-	-	1	7	-	-	-	-
58211 온라인·모바일 게임 소프트웨어 개발 및 공급업	-	-	-	-	-	-	-	-
58219 기타 게임 소프트웨어 개발 및 공급업	-	-	1	7	-	-	-	-
5822 시스템·응용 소프트웨어 개발 및 공급업	45	90	22	141	4	48	6	159
58221 시스템 소프트웨어 개발 및 공급업	26	54	9	54	2	25	3	71
58222 응용 소프트웨어 개발 및 공급업	19	36	13	87	2	23	3	88
59 영상·오디오 기록물 제작 및 배급업	28	49	5	37	3	39	5	188
591 영화, 비디오물, 방송프로그램 제작 및 배급업	25	46	5	37	3	39	5	188

1. Summary Tables by Industrial Sub-classes

Unit : In each, Person

종사자규모별 Size of Establishment										산업분류 Industrial classification
50 ~ 99명		100 ~ 299명		300 ~ 499명		500 ~ 999명		1000명 이상		
사업체수 Estab.	종사자수 Workers	사업체수 Estab.	종사자수 Workers	사업체수 Estab.	종사자수 Workers	사업체수 Estab.	종사자수 Workers	사업체수 Estab.	종사자수 Workers	
-	-	-	-	-	-	-	-	-	-	5613
-	-	-	-	-	-	-	-	-	-	56131
-	-	-	-	-	-	-	-	-	-	56132
6	391	-	-	-	-	-	-	-	-	5619
-	-	-	-	-	-	-	-	-	-	56191
6	391	-	-	-	-	-	-	-	-	56192
-	-	-	-	-	-	-	-	-	-	56193
-	-	-	-	-	-	-	-	-	-	56194
-	-	-	-	-	-	-	-	-	-	56199
1	50	-	-	-	-	-	-	-	-	562
1	50	-	-	-	-	-	-	-	-	5621
-	-	-	-	-	-	-	-	-	-	56211
1	50	-	-	-	-	-	-	-	-	56212
-	-	-	-	-	-	-	-	-	-	56219
-	-	-	-	-	-	-	-	-	-	5622
-	-	-	-	-	-	-	-	-	-	56220
16	1,057	5	815	-	-	-	-	-	-	J
3	198	1	104	-	-	-	-	-	-	58
2	134	1	104	-	-	-	-	-	-	581
-	-	-	-	-	-	-	-	-	-	5811
-	-	-	-	-	-	-	-	-	-	58111
-	-	-	-	-	-	-	-	-	-	58112
-	-	-	-	-	-	-	-	-	-	58119
2	134	1	104	-	-	-	-	-	-	5812
1	83	1	104	-	-	-	-	-	-	58121
-	-	-	-	-	-	-	-	-	-	58122
1	51	-	-	-	-	-	-	-	-	58123
-	-	-	-	-	-	-	-	-	-	5819
-	-	-	-	-	-	-	-	-	-	58190
1	64	-	-	-	-	-	-	-	-	582
-	-	-	-	-	-	-	-	-	-	5821
-	-	-	-	-	-	-	-	-	-	58211
-	-	-	-	-	-	-	-	-	-	58219
1	64	-	-	-	-	-	-	-	-	5822
1	64	-	-	-	-	-	-	-	-	58221
-	-	-	-	-	-	-	-	-	-	58222
3	171	-	-	-	-	-	-	-	-	59
3	171	-	-	-	-	-	-	-	-	591

1. 산업세세분류별 총괄

단위 : 개, 명

산업분류 Industrial classification	합계 Total				조직형태별			
	사업체수 Establishments	종사자수 Workers			개인 Individual		회사법인 Corporation	
		계 Sum	남자 Male	여자 Female	사업체수 Estab.	종사자수 Workers	사업체수 Estab.	종사자수 Workers
5911 영화, 비디오물 및 방송프로그램 제작업	21	117	62	55	12	68	7	45
59111 일반 영화 및 비디오물 제작업	2	2	1	1	2	2	-	-
59112 애니메이션 영화 및 비디오물 제작업	3	17	6	11	2	16	1	1
59113 광고 영화 및 비디오물 제작업	11	83	44	39	5	41	4	38
59114 방송프로그램 제작업	5	15	11	4	3	9	2	6
5912 영화, 비디오물 및 방송프로그램 제작 관련 서비스업	1	3	2	1	1	3	-	-
59120 영화, 비디오물 및 방송프로그램 제작 관련 서비스업	1	3	2	1	1	3	-	-
5913 영화, 비디오물 및 방송프로그램 배급업	-	-	-	-	-	-	-	-
59130 영화, 비디오물 및 방송프로그램 배급업	-	-	-	-	-	-	-	-
5914 영화 및 비디오물 상영업	19	361	182	179	10	18	9	343
59141 영화관 운영업	9	343	171	172	-	-	9	343
59142 비디오물 감상실 운영업	10	18	11	7	10	18	-	-
592 오디오물 출판 및 원판 녹음업	3	3	3	-	2	2	1	1
5920 오디오물 출판 및 원판 녹음업	3	3	3	-	2	2	1	1
59201 음악 및 기타 오디오물 출판업	2	2	2	-	1	1	1	1
59202 녹음 시설 운영업	1	1	1	-	1	1	-	-
60 방송업	17	411	262	149	1	2	10	231
601 라디오 방송업	4	61	38	23	-	-	-	-
6010 라디오 방송업	4	61	38	23	-	-	-	-
60100 라디오 방송업	4	61	38	23	-	-	-	-
602 텔레비전 방송업	13	350	224	126	1	2	10	231
6021 지상파 방송업	3	205	109	96	-	-	2	91
60210 지상파 방송업	3	205	109	96	-	-	2	91
6022 유선, 위성 및 기타 방송업	10	145	115	30	1	2	8	140
60221 프로그램 공급업	2	6	5	1	-	-	2	6
60222 유선 방송업	8	139	110	29	1	2	6	134
60229 위성 및 기타 방송업	-	-	-	-	-	-	-	-
61 통신업	88	1,271	850	421	27	67	18	347
611 우편업	66	910	536	374	23	53	-	-
6110 우편업	66	910	536	374	23	53	-	-
61100 우편업	66	910	536	374	23	53	-	-
612 전기통신업	22	361	314	47	4	14	18	347
6121 유선통신업	18	306	268	38	2	6	16	300
61210 유선통신업	18	306	268	38	2	6	16	300
6122 무선통신업	2	13	11	2	1	4	1	9
61220 무선통신업	2	13	11	2	1	4	1	9

1. Summary Tables by Industrial Sub-classes

Unit : In each, Person

Types of Legal Organizations				사업체구분별 Types of Establishments						산업분류 Industrial classification
회사외법인 Juridical Org.		비법인 Non Juridical		단독 Single Firm		공장, 지사 Factory, Branch		본사, 본점 Head Office		
사업체수 Estab.	종사자수 Workers	사업체수 Estab.	종사자수 Workers	사업체수 Estab.	종사자수 Workers	사업체수 Estab.	종사자수 Workers	사업체수 Estab.	종사자수 Workers	
2	4	-	-	20	114	1	3	-	-	5911
-	-	-	-	2	2	-	-	-	-	59111
-	-	-	-	3	17	-	-	-	-	59112
2	4	-	-	10	80	1	3	-	-	59113
-	-	-	-	5	15	-	-	-	-	59114
-	-	-	-	1	3	-	-	-	-	5912
-	-	-	-	1	3	-	-	-	-	59120
-	-	-	-	-	-	-	-	-	-	5913
-	-	-	-	-	-	-	-	-	-	59130
-	-	-	-	10	18	9	343	-	-	5914
-	-	-	-	-	-	9	343	-	-	59141
-	-	-	-	10	18	-	-	-	-	59142
-	-	-	-	3	3	-	-	-	-	592
-	-	-	-	3	3	-	-	-	-	5920
-	-	-	-	2	2	-	-	-	-	59201
-	-	-	-	1	1	-	-	-	-	59202
6	178	-	-	4	12	12	342	1	57	60
4	61	-	-	-	-	4	61	-	-	601
4	61	-	-	-	-	4	61	-	-	6010
4	61	-	-	-	-	4	61	-	-	60100
2	117	-	-	4	12	8	281	1	57	602
1	114	-	-	-	-	3	205	-	-	6021
1	114	-	-	-	-	3	205	-	-	60210
1	3	-	-	4	12	5	76	1	57	6022
-	-	-	-	-	-	2	6	-	-	60221
1	3	-	-	4	12	3	70	1	57	60222
-	-	-	-	-	-	-	-	-	-	60229
43	857	-	-	71	953	17	318	-	-	61
43	857	-	-	66	910	-	-	-	-	611
43	857	-	-	66	910	-	-	-	-	6110
43	857	-	-	66	910	-	-	-	-	61100
-	-	-	-	5	43	17	318	-	-	612
-	-	-	-	3	35	15	271	-	-	6121
-	-	-	-	3	35	15	271	-	-	61210
-	-	-	-	1	4	1	9	-	-	6122
-	-	-	-	1	4	1	9	-	-	61220

1. 산업세세분류별 총괄

단위 : 개, 명

산업분류 Industrial Classification	종사자규모별 Size of Establishment							
	1 ~ 4명		5 ~ 9명		10 ~ 19명		20 ~ 49명	
	사업체수 Estab.	종사자수 Workers	사업체수 Estab.	종사자수 Workers	사업체수 Estab.	종사자수 Workers	사업체수 Estab.	종사자수 Workers
5911 영화, 비디오물 및 방송프로그램 제작업	14	25	3	19	3	39	1	34
59111 일반 영화 및 비디오물 제작업	2	2	-	-	-	-	-	-
59112 애니메이션 영화 및 비디오물 제작업	2	2	-	-	1	15	-	-
59113 광고 영화 및 비디오물 제작업	6	11	2	14	2	24	1	34
59114 방송프로그램 제작업	4	10	1	5	-	-	-	-
5912 영화, 비디오물 및 방송프로그램 제작 관련 서비스업	1	3	-	-	-	-	-	-
59120 영화, 비디오물 및 방송프로그램 제작 관련 서비스업	1	3	-	-	-	-	-	-
5913 영화, 비디오물 및 방송프로그램 배급업	-	-	-	-	-	-	-	-
59130 영화, 비디오물 및 방송프로그램 배급업	-	-	-	-	-	-	-	-
5914 영화 및 비디오물 상영업	10	18	2	18	-	-	4	154
59141 영화관 운영업	-	-	2	18	-	-	4	154
59142 비디오물 감상실 운영업	10	18	-	-	-	-	-	-
592 오디오물 출판 및 원판 녹음업	3	3	-	-	-	-	-	-
5920 오디오물 출판 및 원판 녹음업	3	3	-	-	-	-	-	-
59201 음악 및 기타 오디오물 출판업	2	2	-	-	-	-	-	-
59202 녹음 시설 운영업	1	1	-	-	-	-	-	-
60 방송업	8	20	1	5	3	39	1	34
601 라디오 방송업	1	1	-	-	2	26	1	34
6010 라디오 방송업	1	1	-	-	2	26	1	34
60100 라디오 방송업	1	1	-	-	2	26	1	34
602 텔레비전 방송업	7	19	1	5	1	13	-	-
6021 지상파 방송업	-	-	-	-	1	13	-	-
60210 지상파 방송업	-	-	-	-	1	13	-	-
6022 유선, 위성 및 기타 방송업	7	19	1	5	-	-	-	-
60221 프로그램 공급업	1	1	1	5	-	-	-	-
60222 유선 방송업	6	18	-	-	-	-	-	-
60229 위성 및 기타 방송업	-	-	-	-	-	-	-	-
61 통신업	47	135	25	141	5	78	4	118
611 우편업	37	105	22	120	2	32	-	-
6110 우편업	37	105	22	120	2	32	-	-
61100 우편업	37	105	22	120	2	32	-	-
612 전기통신업	10	30	3	21	3	46	4	118
6121 유선통신업	8	22	2	12	3	46	3	80
61210 유선통신업	8	22	2	12	3	46	3	80
6122 무선통신업	1	4	1	9	-	-	-	-
61220 무선통신업	1	4	1	9	-	-	-	-

1. Summary Tables by Industrial Sub-classes

Unit : In each, Person

종사자규모별 Size of Establishment										산업분류 Industrial classification
50 ~ 99명		100 ~ 299명		300 ~ 499명		500 ~ 999명		1000명 이상		
사업체수 Estab.	종사자수 Workers	사업체수 Estab.	종사자수 Workers	사업체수 Estab.	종사자수 Workers	사업체수 Estab.	종사자수 Workers	사업체수 Estab.	종사자수 Workers	
-	-	-	-	-	-	-	-	-	-	5911
-	-	-	-	-	-	-	-	-	-	59111
-	-	-	-	-	-	-	-	-	-	59112
-	-	-	-	-	-	-	-	-	-	59113
-	-	-	-	-	-	-	-	-	-	59114
-	-	-	-	-	-	-	-	-	-	5912
-	-	-	-	-	-	-	-	-	-	59120
-	-	-	-	-	-	-	-	-	-	5913
-	-	-	-	-	-	-	-	-	-	59130
3	171	-	-	-	-	-	-	-	-	5914
3	171	-	-	-	-	-	-	-	-	59141
-	-	-	-	-	-	-	-	-	-	59142
-	-	-	-	-	-	-	-	-	-	592
-	-	-	-	-	-	-	-	-	-	5920
-	-	-	-	-	-	-	-	-	-	59201
-	-	-	-	-	-	-	-	-	-	59202
3	199	1	114	-	-	-	-	-	-	60
-	-	-	-	-	-	-	-	-	-	601
-	-	-	-	-	-	-	-	-	-	6010
-	-	-	-	-	-	-	-	-	-	60100
3	199	1	114	-	-	-	-	-	-	602
1	78	1	114	-	-	-	-	-	-	6021
1	78	1	114	-	-	-	-	-	-	60210
2	121	-	-	-	-	-	-	-	-	6022
-	-	-	-	-	-	-	-	-	-	60221
2	121	-	-	-	-	-	-	-	-	60222
-	-	-	-	-	-	-	-	-	-	60229
5	369	2	430	-	-	-	-	-	-	61
3	223	2	430	-	-	-	-	-	-	611
3	223	2	430	-	-	-	-	-	-	6110
3	223	2	430	-	-	-	-	-	-	61100
2	146	-	-	-	-	-	-	-	-	612
2	146	-	-	-	-	-	-	-	-	6121
2	146	-	-	-	-	-	-	-	-	61210
-	-	-	-	-	-	-	-	-	-	6122
-	-	-	-	-	-	-	-	-	-	61220

1. 산업세세분류별 총괄

단위 : 개, 명

산업분류 Industrial classification	합계 Total				조직형태별			
	사업체수 Establishments	종사자수 Workers			개인 Individual		회사법인 Corporation	
		계 Sum	남자 Male	여자 Female	사업체수 Estab.	종사자수 Workers	사업체수 Estab.	종사자수 Workers
6123 위 성 통 신 업	-	-	-	-	-	-	-	-
61230 위 성 통 신 업	-	-	-	-	-	-	-	-
6129 기 타 전 기 통 신 업	2	42	35	7	1	4	1	38
61291 통 신 재 판 매 업	2	42	35	7	1	4	1	38
61299 그 외 기 타 전 기 통 신 업	-	-	-	-	-	-	-	-
62 컴퓨터 프로그래밍, 시스템 통합 및 관리업	117	998	882	116	55	125	62	873
620 컴퓨터 프로그래밍, 시스템 통합 및 관리업	117	998	882	116	55	125	62	873
6201 컴 퓨 터 프 로 그 래 밍 서 비 스 업	66	272	217	55	39	84	27	188
62010 컴 퓨 터 프 로 그 래 밍 서 비 스 업	66	272	217	55	39	84	27	188
6202 컴퓨터시스템 통합 자문, 구축 및 관리업	34	608	558	50	8	30	26	578
62021 컴퓨터시스템 통합 자문 및 구축 서비스업	27	455	411	44	8	30	19	425
62022 컴 퓨 터 시 설 관 리 업	7	153	147	6	-	-	7	153
6209 기타 정보기술 및 컴퓨터운영 관련 서비스업	17	118	107	11	8	11	9	107
62090 기타 정보기술 및 컴퓨터운영 관련 서비스업	17	118	107	11	8	11	9	107
63 정 보 서 비 스 업	19	99	74	25	10	39	9	60
631 자료처리, 호스팅, 포털 및 기타 인터넷 정보매개서비스업	8	38	21	17	3	17	5	21
6311 자 료 처 리 , 호 스 팅 및 관 련 서 비 스 업	2	10	6	4	1	6	1	4
63111 자 료 처 리 업	1	6	5	1	1	6	-	-
63112 호 스 팅 및 관 련 서 비 스 업	1	4	1	3	-	-	1	4
6312 포털 및 기타 인터넷 정보매개 서비스업	6	28	15	13	2	11	4	17
63120 포털 및 기타 인터넷 정보매개 서비스업	6	28	15	13	2	11	4	17
639 기 타 정 보 서 비 스 업	11	61	53	8	7	22	4	39
6391 뉴 스 제 공 업	4	28	26	2	2	8	2	20
63910 뉴 스 제 공 업	4	28	26	2	2	8	2	20
6399 그 외 기 타 정 보 서 비 스 업	7	33	27	6	5	14	2	19
63991 데 이 터 베 이 스 및 온 라 인 정 보 제 공 업	6	32	26	6	4	13	2	19
63999 그 외 기 타 정 보 서 비 스 업	1	1	1	-	1	1	-	-
K 금 융 및 보 험 업 (64 ~ 66)	979	15,123	5,727	9,396	109	236	602	11,967
64 금 융 업	480	5,427	2,862	2,565	44	70	208	3,152
641 은 행 및 저 축 기 관	383	4,569	2,438	2,131	-	-	160	2,419
6411 중 앙 은 행	1	25	13	12	-	-	-	-
64110 중 앙 은 행	1	25	13	12	-	-	-	-
6412 일 반 은 행	167	2,706	1,470	1,236	-	-	154	2,354
64121 국 내 인 행	167	2,706	1,470	1,236	-	-	154	2,354
64122 외 국 인 행	-	-	-	-	-	-	-	-

1. Summary Tables by Industrial Sub-classes

Unit : In each, Person

Types of Legal Organizations				사업체구분별 Types of Establishments						산업분류 Industrial classification
회사이외법인 Juridical Org.		비법인 Non Juridical		단독 Single Firm		공장, 지사 Factory, Branch		본사, 본점 Head Office		
사업체수 Estab.	종사자수 Workers	사업체수 Estab.	종사자수 Workers	사업체수 Estab.	종사자수 Workers	사업체수 Estab.	종사자수 Workers	사업체수 Estab.	종사자수 Workers	
-	-	-	-	-	-	-	-	-	-	6123
-	-	-	-	-	-	-	-	-	-	61230
-	-	-	-	1	4	1	38	-	-	6129
-	-	-	-	1	4	1	38	-	-	61291
-	-	-	-	-	-	-	-	-	-	61299
-	-	-	-	92	487	18	221	7	290	62
-	-	-	-	92	487	18	221	7	290	620
-	-	-	-	58	214	6	39	2	19	6201
-	-	-	-	58	214	6	39	2	19	62010
-	-	-	-	21	222	8	115	5	271	6202
-	-	-	-	18	193	5	32	4	230	62021
-	-	-	-	3	29	3	83	1	41	62022
-	-	-	-	13	51	4	67	-	-	6209
-	-	-	-	13	51	4	67	-	-	62090
-	-	-	-	18	88	1	11	-	-	63
-	-	-	-	8	38	-	-	-	-	631
-	-	-	-	2	10	-	-	-	-	6311
-	-	-	-	1	6	-	-	-	-	63111
-	-	-	-	1	4	-	-	-	-	63112
-	-	-	-	6	28	-	-	-	-	6312
-	-	-	-	6	28	-	-	-	-	63120
-	-	-	-	10	50	1	11	-	-	639
-	-	-	-	3	17	1	11	-	-	6391
-	-	-	-	3	17	1	11	-	-	63910
-	-	-	-	7	33	-	-	-	-	6399
-	-	-	-	6	32	-	-	-	-	63991
-	-	-	-	1	1	-	-	-	-	63999
268	2,920	-	-	198	921	720	12,666	61	1,536	K
228	2,205	-	-	78	274	349	3,807	53	1,346	64
223	2,150	-	-	28	187	303	3,048	52	1,334	641
1	25	-	-	-	-	1	25	-	-	6411
1	25	-	-	-	-	1	25	-	-	64110
13	352	-	-	-	-	166	2,138	1	568	6412
13	352	-	-	-	-	166	2,138	1	568	64121
-	-	-	-	-	-	-	-	-	-	64122

1. 산업세세분류별 총괄

단위 : 개, 명

산업분류 Industrial Classification	종사자규모별 Size of Establishment							
	1 ~ 4명		5 ~ 9명		10 ~ 19명		20 ~ 49명	
	사업체수 Estab.	종사자수 Workers	사업체수 Estab.	종사자수 Workers	사업체수 Estab.	종사자수 Workers	사업체수 Estab.	종사자수 Workers
6123 위 성 통 신 업	-	-	-	-	-	-	-	-
61230 위 성 통 신 업	-	-	-	-	-	-	-	-
6129 기 타 전 기 통 신 업	1	4	-	-	-	-	1	38
61291 통 신 재 판 매 업	1	4	-	-	-	-	1	38
61299 그 외 기 타 전 기 통 신 업	-	-	-	-	-	-	-	-
62 컴퓨터 프로그래밍, 시스템 통합 및 관리업	69	130	21	135	15	186	9	260
620 컴퓨터 프로그래밍, 시스템 통합 및 관리업	69	130	21	135	15	186	9	260
6201 컴 퓨 터 프 로 그 래 밍 서 비 스 업	46	86	13	81	6	75	1	30
62010 컴 퓨 터 프 로 그 래 밍 서 비 스 업	46	86	13	81	6	75	1	30
6202 컴퓨터시스템 통합 자문, 구축 및 관리업	10	21	6	40	9	111	7	202
62021 컴퓨터시스템 통합 자문 및 구축 서비스업	10	21	4	27	6	79	6	161
62022 컴 퓨 터 시 설 관 리 업	-	-	2	13	3	32	1	41
6209 기타 정보기술 및 컴퓨터운영 관련 서비스업	13	23	2	14	-	-	1	28
62090 기타 정보기술 및 컴퓨터운영 관련 서비스업	13	23	2	14	-	-	1	28
63 정 보 서 비 스 업	11	22	4	30	4	47	-	-
631 자료처리, 호스팅, 포털 및 기타 인터넷 정보매개서비스업	5	11	1	6	2	21	-	-
6311 자 료 처 리, 호 스팅 및 관 련 서 비 스 업	1	4	1	6	-	-	-	-
63111 자 료 처 리 업	-	-	1	6	-	-	-	-
63112 호 스팅 및 관 련 서 비 스 업	1	4	-	-	-	-	-	-
6312 포털 및 기타 인터넷 정보매개 서비스업	4	7	-	-	2	21	-	-
63120 포털 및 기타 인터넷 정보매개 서비스업	4	7	-	-	2	21	-	-
639 기 타 정 보 서 비 스 업	6	11	3	24	2	26	-	-
6391 뉴 스 제 공 업	1	1	2	16	1	11	-	-
63910 뉴 스 제 공 업	1	1	2	16	1	11	-	-
6399 그 외 기 타 정 보 서 비 스 업	5	10	1	8	1	15	-	-
63991 데 이 터 베 이 스 및 온 라 인 정 보 제 공 업	4	9	1	8	1	15	-	-
63999 그 외 기 타 정 보 서 비 스 업	1	1	-	-	-	-	-	-
K 금 융 및 보 험 업 (64 ~ 66)	254	557	251	1,709	230	3,064	200	6,199
64 금 융 업	131	334	160	1,108	137	1,771	47	1,317
641 은 행 및 저 축 기 관	78	251	149	1,033	121	1,564	31	874
6411 중 앙 은 행	-	-	-	-	-	-	1	25
64110 중 앙 은 행	-	-	-	-	-	-	1	25
6412 일 반 은 행	17	53	42	313	92	1,179	12	314
64121 국 내 인 행	17	53	42	313	92	1,179	12	314
64122 외 국 인 행	-	-	-	-	-	-	-	-

1. Summary Tables by Industrial Sub-classes

Unit : In each, Person

종사자규모별 Size of Establishment										산업분류 Industrial classification
50 ~ 99명		100 ~ 299명		300 ~ 499명		500 ~ 999명		1000명 이상		
사업체수 Estab.	종사자수 Workers	사업체수 Estab.	종사자수 Workers	사업체수 Estab.	종사자수 Workers	사업체수 Estab.	종사자수 Workers	사업체수 Estab.	종사자수 Workers	
-	-	-	-	-	-	-	-	-	-	6123
-	-	-	-	-	-	-	-	-	-	61230
-	-	-	-	-	-	-	-	-	-	6129
-	-	-	-	-	-	-	-	-	-	61291
-	-	-	-	-	-	-	-	-	-	61299
2	120	1	167	-	-	-	-	-	-	62
2	120	1	167	-	-	-	-	-	-	620
-	-	-	-	-	-	-	-	-	-	6201
-	-	-	-	-	-	-	-	-	-	62010
1	67	1	167	-	-	-	-	-	-	6202
-	-	1	167	-	-	-	-	-	-	62021
1	67	-	-	-	-	-	-	-	-	62022
1	53	-	-	-	-	-	-	-	-	6209
1	53	-	-	-	-	-	-	-	-	62090
-	-	-	-	-	-	-	-	-	-	63
-	-	-	-	-	-	-	-	-	-	631
-	-	-	-	-	-	-	-	-	-	6311
-	-	-	-	-	-	-	-	-	-	63111
-	-	-	-	-	-	-	-	-	-	63112
-	-	-	-	-	-	-	-	-	-	6312
-	-	-	-	-	-	-	-	-	-	63120
-	-	-	-	-	-	-	-	-	-	639
-	-	-	-	-	-	-	-	-	-	6391
-	-	-	-	-	-	-	-	-	-	63910
-	-	-	-	-	-	-	-	-	-	6399
-	-	-	-	-	-	-	-	-	-	63991
-	-	-	-	-	-	-	-	-	-	63999
39	2,475	4	551	-	-	1	568	-	-	K
3	208	1	121	-	-	1	568	-	-	64
2	158	1	121	-	-	1	568	-	-	641
-	-	-	-	-	-	-	-	-	-	6411
-	-	-	-	-	-	-	-	-	-	64110
2	158	1	121	-	-	1	568	-	-	6412
2	158	1	121	-	-	1	568	-	-	64121
-	-	-	-	-	-	-	-	-	-	64122

1. 산업세세분류별 총괄

단위 : 개, 명

산업분류 Industrial classification	합계 Total				조직 형태 별			
	사업체수 Establishments	종사자수 Workers			개인 Individual		회사법인 Corporation	
		계 Sum	남자 Male	여자 Female	사업체수 Estab.	종사자수 Workers	사업체수 Estab.	종사자수 Workers
6413 신 용 조 합 및 저 축 기 관	215	1,838	955	883	-	-	6	65
64131 신 용 조 합	209	1,773	916	857	-	-	-	-
64132 상 호 저 축 은 행	6	65	39	26	-	-	6	65
64139 기 타 저 축 기 관	-	-	-	-	-	-	-	-
642 투 자 기 관	1	3	3	-	-	-	1	3
6420 투 자 기 관	1	3	3	-	-	-	1	3
64201 자 산 운 용 회 사	-	-	-	-	-	-	-	-
64209 기 타 투 자 기 관	1	3	3	-	-	-	1	3
649 기 타 금 용 업	96	855	421	434	44	70	47	730
6491 여 신 금 용 업	95	840	411	429	44	70	47	730
64911 금 용 리 스 업	4	41	31	10	-	-	4	41
64912 개 발 금 용 기 관	3	38	21	17	-	-	-	-
64913 신 용 카 드 및 할 부 금 용 업	31	574	231	343	1	8	30	566
64919 그 외 기 타 여 신 금 용 업	57	187	128	59	43	62	13	123
6499 그 외 기 타 금 용 업	1	15	10	5	-	-	-	-
64991 기 금 운 영 업	1	15	10	5	-	-	-	-
64992 금 용 지 주 회 사	-	-	-	-	-	-	-	-
64999 그 외 기 타 분 류 안 된 금 용 업	-	-	-	-	-	-	-	-
65 보 험 및 연 금 업	251	6,716	1,866	4,850	-	-	215	6,094
651 보 험 업	231	6,486	1,723	4,763	-	-	215	6,094
6511 생 명 보 험 업	121	3,335	513	2,822	-	-	121	3,335
65110 생 명 보 험 업	121	3,335	513	2,822	-	-	121	3,335
6512 손 해 및 보 증 보 험 업	106	2,902	1,047	1,855	-	-	94	2,759
65121 손 해 보 험 업	89	2,726	920	1,806	-	-	89	2,726
65122 보 증 보 험 업	17	176	127	49	-	-	5	33
6513 사 회 보 장 보 험 업	4	249	163	86	-	-	-	-
65131 건 강 보 험 업	3	188	132	56	-	-	-	-
65139 산 업 재 해 및 기 타 사 회 보 장 보 험 업	1	61	31	30	-	-	-	-
652 재 보 험 업	-	-	-	-	-	-	-	-
6520 재 보 험 업	-	-	-	-	-	-	-	-
65200 재 보 험 업	-	-	-	-	-	-	-	-
653 연 금 및 공 제 업	20	230	143	87	-	-	-	-
6530 연 금 및 공 제 업	20	230	143	87	-	-	-	-
65301 개 인 공 제 업	7	22	18	4	-	-	-	-
65302 사 업 공 제 업	10	108	82	26	-	-	-	-
65303 연 금 업	3	100	43	57	-	-	-	-
66 금 용 및 보 험 관 련 서 비 스 업	248	2,980	999	1,981	65	166	179	2,721

1. Summary Tables by Industrial Sub-classes

Unit : In each, Person

Types of Legal Organizations				사업체구분별 Types of Establishments						산업분류 Industrial classification
회사외법인 Juridical Org.		비법인 Non Juridical		단독 Single Firm		공장, 지사 Factory, Branch		본사, 본점 Head Office		
사업체수 Estab.	종사자수 Workers	사업체수 Estab.	종사자수 Workers	사업체수 Estab.	종사자수 Workers	사업체수 Estab.	종사자수 Workers	사업체수 Estab.	종사자수 Workers	
209	1,773	-	-	28	187	136	885	51	766	6413
209	1,773	-	-	27	167	131	840	51	766	64131
-	-	-	-	1	20	5	45	-	-	64132
-	-	-	-	-	-	-	-	-	-	64139
-	-	-	-	1	3	-	-	-	-	642
-	-	-	-	1	3	-	-	-	-	6420
-	-	-	-	-	-	-	-	-	-	64201
-	-	-	-	1	3	-	-	-	-	64209
5	55	-	-	49	84	46	759	1	12	649
4	40	-	-	49	84	45	744	1	12	6491
-	-	-	-	1	1	3	40	-	-	64911
3	38	-	-	-	-	3	38	-	-	64912
-	-	-	-	1	8	29	554	1	12	64913
1	2	-	-	47	75	10	112	-	-	64919
1	15	-	-	-	-	1	15	-	-	6499
1	15	-	-	-	-	1	15	-	-	64991
-	-	-	-	-	-	-	-	-	-	64992
-	-	-	-	-	-	-	-	-	-	64999
36	622	-	-	10	147	237	6,535	4	34	65
16	392	-	-	4	123	225	6,338	2	25	651
-	-	-	-	2	28	119	3,307	-	-	6511
-	-	-	-	2	28	119	3,307	-	-	65110
12	143	-	-	2	95	102	2,782	2	25	6512
-	-	-	-	2	95	87	2,631	-	-	65121
12	143	-	-	-	-	15	151	2	25	65122
4	249	-	-	-	-	4	249	-	-	6513
3	188	-	-	-	-	3	188	-	-	65131
1	61	-	-	-	-	1	61	-	-	65139
-	-	-	-	-	-	-	-	-	-	652
-	-	-	-	-	-	-	-	-	-	6520
-	-	-	-	-	-	-	-	-	-	65200
20	230	-	-	6	24	12	197	2	9	653
20	230	-	-	6	24	12	197	2	9	6530
7	22	-	-	5	14	1	5	1	3	65301
10	108	-	-	1	10	8	92	1	6	65302
3	100	-	-	-	-	3	100	-	-	65303
4	93	-	-	110	500	134	2,324	4	156	66

1. 산업세세분류별 총괄

단위 : 개, 명

산업분류 Industrial Classification	종사자규모별 Size of Establishment							
	1 ~ 4명		5 ~ 9명		10 ~ 19명		20 ~ 49명	
	사업체수 Estab.	종사자수 Workers	사업체수 Estab.	종사자수 Workers	사업체수 Estab.	종사자수 Workers	사업체수 Estab.	종사자수 Workers
6413 신 용 조 합 및 저 축 기 관	61	198	107	720	29	385	18	535
64131 신 용 조 합	60	194	104	701	29	385	16	493
64132 상 호 저 축 은 행	1	4	3	19	-	-	2	42
64139 기 타 저 축 기 관	-	-	-	-	-	-	-	-
642 투 자 기 관	1	3	-	-	-	-	-	-
6420 투 자 기 관	1	3	-	-	-	-	-	-
64201 자 산 운 용 회 사	-	-	-	-	-	-	-	-
64209 기 타 투 자 기 관	1	3	-	-	-	-	-	-
649 기 타 금 용 업	52	80	11	75	16	207	16	443
6491 여 신 금 용 업	52	80	11	75	15	192	16	443
64911 금 용 리 스 업	2	5	1	5	-	-	1	31
64912 개 발 금 용 기 관	-	-	1	8	1	10	1	20
64913 신 용 카 드 및 할 부 금 용 업	-	-	6	40	11	142	14	392
64919 그 외 기 타 여 신 금 용 업	50	75	3	22	3	40	-	-
6499 그 외 기 타 금 용 업	-	-	-	-	1	15	-	-
64991 기 금 운 영 업	-	-	-	-	1	15	-	-
64992 금 용 지 주 회 사	-	-	-	-	-	-	-	-
64999 그 외 기 타 분 류 안 된 금 용 업	-	-	-	-	-	-	-	-
65 보 험 및 연 금 업	23	47	52	335	32	443	112	3,623
651 보 험 업	15	31	47	304	29	404	109	3,534
6511 생 명 보 험 업	4	6	19	118	12	174	75	2,398
65110 생 명 보 험 업	4	6	19	118	12	174	75	2,398
6512 손 해 및 보 증 보 험 업	11	25	28	186	17	230	33	1,100
65121 손 해 보 험 업	9	20	22	140	9	129	32	1,076
65122 보 증 보 험 업	2	5	6	46	8	101	1	24
6513 사 회 보 장 보 험 업	-	-	-	-	-	-	1	36
65131 건 강 보 험 업	-	-	-	-	-	-	1	36
65139 산 업 재 해 및 기 타 사 회 보 장 보 험 업	-	-	-	-	-	-	-	-
652 재 보 험 업	-	-	-	-	-	-	-	-
6520 재 보 험 업	-	-	-	-	-	-	-	-
65200 재 보 험 업	-	-	-	-	-	-	-	-
653 연 금 및 공 제 업	8	16	5	31	3	39	3	89
6530 연 금 및 공 제 업	8	16	5	31	3	39	3	89
65301 개 인 공 제 업	5	9	2	13	-	-	-	-
65302 사 업 공 제 업	3	7	2	13	3	39	2	49
65303 연 금 업	-	-	1	5	-	-	1	40
66 금 용 및 보 험 관 련 서 비 스 업	100	176	39	266	61	850	41	1,259

1. Summary Tables by Industrial Sub-classes

Unit : In each, Person

종사자규모별 Size of Establishment										산업분류 Industrial classification
50 ~ 99명		100 ~ 299명		300 ~ 499명		500 ~ 999명		1000명 이상		
사업체수 Estab.	종사자수 Workers	사업체수 Estab.	종사자수 Workers	사업체수 Estab.	종사자수 Workers	사업체수 Estab.	종사자수 Workers	사업체수 Estab.	종사자수 Workers	
-	-	-	-	-	-	-	-	-	-	6413
-	-	-	-	-	-	-	-	-	-	64131
-	-	-	-	-	-	-	-	-	-	64132
-	-	-	-	-	-	-	-	-	-	64139
-	-	-	-	-	-	-	-	-	-	642
-	-	-	-	-	-	-	-	-	-	6420
-	-	-	-	-	-	-	-	-	-	64201
-	-	-	-	-	-	-	-	-	-	64209
1	50	-	-	-	-	-	-	-	-	649
1	50	-	-	-	-	-	-	-	-	6491
-	-	-	-	-	-	-	-	-	-	64911
-	-	-	-	-	-	-	-	-	-	64912
-	-	-	-	-	-	-	-	-	-	64913
1	50	-	-	-	-	-	-	-	-	64919
-	-	-	-	-	-	-	-	-	-	6499
-	-	-	-	-	-	-	-	-	-	64991
-	-	-	-	-	-	-	-	-	-	64992
-	-	-	-	-	-	-	-	-	-	64999
29	1,838	3	430	-	-	-	-	-	-	65
28	1,783	3	430	-	-	-	-	-	-	651
11	639	-	-	-	-	-	-	-	-	6511
11	639	-	-	-	-	-	-	-	-	65110
14	931	3	430	-	-	-	-	-	-	6512
14	931	3	430	-	-	-	-	-	-	65121
-	-	-	-	-	-	-	-	-	-	65122
3	213	-	-	-	-	-	-	-	-	6513
2	152	-	-	-	-	-	-	-	-	65131
1	61	-	-	-	-	-	-	-	-	65139
-	-	-	-	-	-	-	-	-	-	652
-	-	-	-	-	-	-	-	-	-	6520
-	-	-	-	-	-	-	-	-	-	65200
1	55	-	-	-	-	-	-	-	-	653
1	55	-	-	-	-	-	-	-	-	6530
-	-	-	-	-	-	-	-	-	-	65301
-	-	-	-	-	-	-	-	-	-	65302
1	55	-	-	-	-	-	-	-	-	65303
7	429	-	-	-	-	-	-	-	-	66

1. 산업세세분류별 총괄

단위 : 개, 명

산업분류 Industrial classification	합계 Total				조직형태별			
	사업체수 Establishments	종사자수 Workers			개인 Individual		회사법인 Corporation	
		계 Sum	남자 Male	여자 Female	사업체수 Estab.	종사자수 Workers	사업체수 Estab.	종사자수 Workers
661 금융지원서비스업	47	424	260	164	8	11	36	369
6611 금융시장관리업	1	33	30	3	-	-	-	-
66110 금융시장관리업	1	33	30	3	-	-	-	-
6612 증권 및 선물 중개업	27	320	186	134	-	-	27	320
66121 증권 중개업	27	320	186	134	-	-	27	320
66122 선물 중개업	-	-	-	-	-	-	-	-
6619 기타 금융지원서비스업	19	71	44	27	8	11	9	49
66191 유가증권관리 및 보관업	-	-	-	-	-	-	-	-
66192 투자자자문업	3	4	3	1	2	3	1	1
66199 그외기타금융지원서비스업	16	67	41	26	6	8	8	48
662 보험 및 연금 관련 서비스업	201	2,556	739	1,817	57	155	143	2,352
6620 보험 및 연금 관련 서비스업	201	2,556	739	1,817	57	155	143	2,352
66201 손해사정업	21	122	80	42	12	14	9	108
66202 보험 대리 및 중개업	179	2,385	650	1,735	45	141	134	2,244
66209 기타 보험 및 연금 관련 서비스업	1	49	9	40	-	-	-	-
L 부동산업 및 임대업 (68 ~ 69)	3,078	10,629	5,936	4,693	1,825	2,662	444	4,107
68 부동산업	2,782	9,598	5,433	4,165	1,657	2,348	318	3,392
681 부동산 임대 및 공급업	173	1,235	665	570	26	58	110	681
6811 부동산 임대업	74	270	173	97	22	45	41	178
68111 주거용 건물 임대업	8	19	10	9	3	7	5	12
68112 비주거용 건물 임대업	65	249	162	87	19	38	35	164
68119 기타 부동산 임대업	1	2	1	1	-	-	1	2
6812 부동산 개발 및 공급업	99	965	492	473	4	13	69	503
68121 주거용 건물 개발 및 공급업	45	128	78	50	2	6	20	68
68122 비주거용 건물 개발 및 공급업	22	118	85	33	1	4	20	97
68129 기타 부동산 개발 및 공급업	32	719	329	390	1	3	29	338
682 부동산 관련 서비스업	2,609	8,363	4,768	3,595	1,631	2,290	208	2,711
6821 부동산 관리업	870	5,206	3,326	1,880	26	81	75	1,764
68211 주거용 부동산 관리업	523	3,601	2,320	1,281	6	14	29	1,196
68212 비주거용 부동산 관리업	347	1,605	1,006	599	20	67	46	568
6822 부동산 중개 및 감정평가업	1,739	3,157	1,442	1,715	1,605	2,209	133	947
68221 부동산 자문 및 중개업	1,715	2,860	1,245	1,615	1,599	2,199	115	660
68222 부동산 감정평가업	24	297	197	100	6	10	18	287
69 임대업 ; 부동산 제외	296	1,031	503	528	168	314	126	715
691 운송장비 임대업	86	182	148	34	8	18	78	164
6911 자동차 임대업	83	175	142	33	5	11	78	164
69110 자동차 임대업	83	175	142	33	5	11	78	164

1. Summary Tables by Industrial Sub-classes

Unit : In each, Person

Types of Legal Organizations				사업체구분별 Types of Establishments						산업분류 Industrial classification
회사외법인 Juridical Org.		비법인 Non Juridical		단독 Single Firm		공장, 지사 Factory, Branch		본사, 본점 Head Office		
사업체수 Estab.	종사자수 Workers	사업체수 Estab.	종사자수 Workers	사업체수 Estab.	종사자수 Workers	사업체수 Estab.	종사자수 Workers	사업체수 Estab.	종사자수 Workers	
3	44	-	-	14	19	33	405	-	-	661
1	33	-	-	-	-	1	33	-	-	6611
1	33	-	-	-	-	1	33	-	-	66110
-	-	-	-	1	1	26	319	-	-	6612
-	-	-	-	1	1	26	319	-	-	66121
-	-	-	-	-	-	-	-	-	-	66122
2	11	-	-	13	18	6	53	-	-	6619
-	-	-	-	-	-	-	-	-	-	66191
-	-	-	-	3	4	-	-	-	-	66192
2	11	-	-	10	14	6	53	-	-	66199
1	49	-	-	96	481	101	1,919	4	156	662
1	49	-	-	96	481	101	1,919	4	156	6620
-	-	-	-	12	14	9	108	-	-	66201
-	-	-	-	84	467	91	1,762	4	156	66202
1	49	-	-	-	-	1	49	-	-	66209
33	498	776	3,362	2,880	7,970	167	1,810	31	849	L
33	498	774	3,360	2,685	7,555	88	1,242	9	801	68
25	469	12	27	147	762	22	447	4	26	681
6	37	5	10	58	151	16	119	-	-	6811
-	-	-	-	7	17	1	2	-	-	68111
6	37	5	10	50	132	15	117	-	-	68112
-	-	-	-	1	2	-	-	-	-	68119
19	432	7	17	89	611	6	328	4	26	6812
16	37	7	17	43	124	-	-	2	4	68121
1	17	-	-	18	103	3	11	1	4	68122
2	378	-	-	28	384	3	317	1	18	68129
8	29	762	3,333	2,538	6,793	66	795	5	775	682
7	28	762	3,333	818	4,076	48	405	4	725	6821
2	7	486	2,384	497	2,905	25	196	1	500	68211
5	21	276	949	321	1,171	23	209	3	225	68212
1	1	-	-	1,720	2,717	18	390	1	50	6822
1	1	-	-	1,711	2,694	3	116	1	50	68221
-	-	-	-	9	23	15	274	-	-	68222
-	-	2	2	195	415	79	568	22	48	69
-	-	-	-	16	37	48	97	22	48	691
-	-	-	-	13	30	48	97	22	48	6911
-	-	-	-	13	30	48	97	22	48	69110

1. 산업세세분류별 총괄

단위 : 개, 명

산업분류 Industrial Classification	종사자규모별 Size of Establishment							
	1 ~ 4명		5 ~ 9명		10 ~ 19명		20 ~ 49명	
	사업체수 Estab.	종사자수 Workers	사업체수 Estab.	종사자수 Workers	사업체수 Estab.	종사자수 Workers	사업체수 Estab.	종사자수 Workers
661 금융지원서비스업	16	26	8	48	20	271	3	79
6611 금융시장관리업	-	-	-	-	-	-	1	33
66110 금융시장관리업	-	-	-	-	-	-	1	33
6612 증권 및 선물 중개업	2	4	5	30	18	240	2	46
66121 증권 중개업	2	4	5	30	18	240	2	46
66122 선물 중개업	-	-	-	-	-	-	-	-
6619 기타 금융지원서비스업	14	22	3	18	2	31	-	-
66191 유가증권관리 및 보관업	-	-	-	-	-	-	-	-
66192 투자자자문업	3	4	-	-	-	-	-	-
66199 그외기타금융지원서비스업	11	18	3	18	2	31	-	-
662 보험 및 연금 관련 서비스업	84	150	31	218	41	579	38	1,180
6620 보험 및 연금 관련 서비스업	84	150	31	218	41	579	38	1,180
66201 손해사정업	14	21	2	14	3	40	2	47
66202 보험 대리 및 중개업	70	129	29	204	38	539	35	1,084
66209 기타 보험 및 연금 관련 서비스업	-	-	-	-	-	-	1	49
L 부동산업 및 임대업 (68 ~ 69)	2,663	4,398	276	1,735	79	1,038	46	1,260
68 부동산업	2,409	3,971	252	1,585	73	951	35	985
681 부동산 임대 및 공급업	141	306	12	74	9	137	7	206
6811 부동산 임대업	62	122	6	38	4	59	2	51
68111 주거용 건물 임대업	8	19	-	-	-	-	-	-
68112 비주거용 건물 임대업	53	101	6	38	4	59	2	51
68119 기타 부동산 임대업	1	2	-	-	-	-	-	-
6812 부동산 개발 및 공급업	79	184	6	36	5	78	5	155
68121 주거용 건물 개발 및 공급업	41	97	3	18	1	13	-	-
68122 비주거용 건물 개발 및 공급업	16	41	3	18	2	35	1	24
68129 기타 부동산 개발 및 공급업	22	46	-	-	2	30	4	131
682 부동산 관련 서비스업	2,268	3,665	240	1,511	64	814	28	779
6821 부동산 관리업	573	1,329	218	1,373	57	727	17	484
68211 주거용 부동산 관리업	316	744	154	958	38	476	12	353
68212 비주거용 부동산 관리업	257	585	64	415	19	251	5	131
6822 부동산 중개 및 감정평가업	1,695	2,336	22	138	7	87	11	295
68221 부동산 자문 및 중개업	1,686	2,316	19	114	4	54	2	75
68222 부동산 감정평가업	9	20	3	24	3	33	9	220
69 임대업 ; 부동산 제외	254	427	24	150	6	87	11	275
691 운송장비 임대업	78	131	8	51	-	-	-	-
6911 자동차 임대업	75	124	8	51	-	-	-	-
69110 자동차 임대업	75	124	8	51	-	-	-	-

1. Summary Tables by Industrial Sub-classes

Unit : In each, Person

종사자규모별 Size of Establishment										산업분류 Industrial classification
50 ~ 99명		100 ~ 299명		300 ~ 499명		500 ~ 999명		1000명 이상		
사업체수 Estab.	종사자수 Workers	사업체수 Estab.	종사자수 Workers	사업체수 Estab.	종사자수 Workers	사업체수 Estab.	종사자수 Workers	사업체수 Estab.	종사자수 Workers	
-	-	-	-	-	-	-	-	-	-	661
-	-	-	-	-	-	-	-	-	-	6611
-	-	-	-	-	-	-	-	-	-	66110
-	-	-	-	-	-	-	-	-	-	6612
-	-	-	-	-	-	-	-	-	-	66121
-	-	-	-	-	-	-	-	-	-	66122
-	-	-	-	-	-	-	-	-	-	6619
-	-	-	-	-	-	-	-	-	-	66191
-	-	-	-	-	-	-	-	-	-	66192
-	-	-	-	-	-	-	-	-	-	66199
7	429	-	-	-	-	-	-	-	-	662
7	429	-	-	-	-	-	-	-	-	6620
-	-	-	-	-	-	-	-	-	-	66201
7	429	-	-	-	-	-	-	-	-	66202
-	-	-	-	-	-	-	-	-	-	66209
7	487	5	713	1	498	1	500	-	-	L
6	395	5	713	1	498	1	500	-	-	68
2	134	2	378	-	-	-	-	-	-	681
-	-	-	-	-	-	-	-	-	-	6811
-	-	-	-	-	-	-	-	-	-	68111
-	-	-	-	-	-	-	-	-	-	68112
-	-	-	-	-	-	-	-	-	-	68119
2	134	2	378	-	-	-	-	-	-	6812
-	-	-	-	-	-	-	-	-	-	68121
-	-	-	-	-	-	-	-	-	-	68122
2	134	2	378	-	-	-	-	-	-	68129
4	261	3	335	1	498	1	500	-	-	682
1	72	2	223	1	498	1	500	-	-	6821
1	72	-	-	1	498	1	500	-	-	68211
-	-	2	223	-	-	-	-	-	-	68212
3	189	1	112	-	-	-	-	-	-	6822
3	189	1	112	-	-	-	-	-	-	68221
-	-	-	-	-	-	-	-	-	-	68222
1	92	-	-	-	-	-	-	-	-	69
-	-	-	-	-	-	-	-	-	-	691
-	-	-	-	-	-	-	-	-	-	6911
-	-	-	-	-	-	-	-	-	-	69110

1. 산업세세분류별 총괄

단위 : 개, 명

산업분류 Industrial classification	합계 Total				조직형태별			
	사업체수 Establishments	종사자수 Workers			개인 Individual		회사법인 Corporation	
		계 Sum	남자 Male	여자 Female	사업체수 Estab.	종사자수 Workers	사업체수 Estab.	종사자수 Workers
6919 기타 운송 장비 임대업	3	7	6	1	3	7	-	-
69190 기타 운송 장비 임대업	3	7	6	1	3	7	-	-
692 개인 및 가정용품 임대업	135	633	182	451	105	184	28	447
6921 스포츠 및 레크레이션용품 임대업	20	30	12	18	20	30	-	-
69210 스포츠 및 레크레이션용품 임대업	20	30	12	18	20	30	-	-
6922 음반 및 비디오물 임대업	6	7	3	4	6	7	-	-
69220 음반 및 비디오물 임대업	6	7	3	4	6	7	-	-
6929 기타 개인 및 가정용품 임대업	109	596	167	429	79	147	28	447
69291 서적 임대업	35	52	25	27	32	45	1	5
69292 의류 임대업	30	58	13	45	30	58	-	-
69299 그외 기타 개인 및 가정용품 임대업	44	486	129	357	17	44	27	442
693 산업용 기계 및 장비 임대업	73	214	171	43	53	110	20	104
6931 건설 및 토목공사용 기계장비 임대업	35	121	101	20	21	49	14	72
69310 건설 및 토목공사용 기계장비 임대업	35	121	101	20	21	49	14	72
6932 컴퓨터 및 사무용 기계장비 임대업	28	72	56	16	24	45	4	27
69320 컴퓨터 및 사무용 기계장비 임대업	28	72	56	16	24	45	4	27
6939 기타 산업용 기계 및 장비 임대업	10	21	14	7	8	16	2	5
69390 기타 산업용 기계 및 장비 임대업	10	21	14	7	8	16	2	5
694 무형재산권 임대업	2	2	2	-	2	2	-	-
6940 무형재산권 임대업	2	2	2	-	2	2	-	-
69400 무형재산권 임대업	2	2	2	-	2	2	-	-
M 전문, 과학 및 기술 서비스업 (70 ~ 73)	1,810	12,627	8,966	3,661	1,234	3,821	423	5,874
70 연구개발업	78	1,881	1,384	497	15	47	29	389
701 자연과학 및 공학 연구개발업	54	1,601	1,223	378	12	43	27	374
7011 자연과학 연구개발업	13	116	50	66	6	10	1	2
70111 물리, 화학 및 생물학 연구개발업	3	5	4	1	1	2	1	2
70112 농학 연구개발업	3	76	33	43	1	1	-	-
70113 의학 및 약학 연구개발업	4	28	9	19	3	5	-	-
70119 기타 자연과학 연구개발업	3	7	4	3	1	2	-	-
7012 공학 연구개발업	41	1,485	1,173	312	6	33	26	372
70121 전기·전자공학 연구개발업	19	593	484	109	2	4	14	107
70129 기타 공학 연구개발업	22	892	689	203	4	29	12	265
702 인문 및 사회과학 연구개발업	24	280	161	119	3	4	2	15
7020 인문 및 사회과학 연구개발업	24	280	161	119	3	4	2	15
70201 경제학 연구개발업	6	45	28	17	-	-	1	1
70209 기타 인문 및 사회과학 연구개발업	18	235	133	102	3	4	1	14

1. Summary Tables by Industrial Sub-classes

Unit : In each, Person

Types of Legal Organizations				사업체구분별 Types of Establishments						산업분류 Industrial classification
회사외법인 Juridical Org.		비법인 Non Juridical		단독 Single Firm		공장, 지사 Factory, Branch		본사, 본점 Head Office		
사업체수 Estab.	종사자수 Workers	사업체수 Estab.	종사자수 Workers	사업체수 Estab.	종사자수 Workers	사업체수 Estab.	종사자수 Workers	사업체수 Estab.	종사자수 Workers	
-	-	-	-	3	7	-	-	-	-	6919
-	-	-	-	3	7	-	-	-	-	69190
-	-	2	2	108	213	27	420	-	-	692
-	-	-	-	20	30	-	-	-	-	6921
-	-	-	-	20	30	-	-	-	-	69210
-	-	-	-	6	7	-	-	-	-	6922
-	-	-	-	6	7	-	-	-	-	69220
-	-	2	2	82	176	27	420	-	-	6929
-	-	2	2	34	47	1	5	-	-	69291
-	-	-	-	30	58	-	-	-	-	69292
-	-	-	-	18	71	26	415	-	-	69299
-	-	-	-	69	163	4	51	-	-	693
-	-	-	-	32	78	3	43	-	-	6931
-	-	-	-	32	78	3	43	-	-	69310
-	-	-	-	27	64	1	8	-	-	6932
-	-	-	-	27	64	1	8	-	-	69320
-	-	-	-	10	21	-	-	-	-	6939
-	-	-	-	10	21	-	-	-	-	69390
-	-	-	-	2	2	-	-	-	-	694
-	-	-	-	2	2	-	-	-	-	6940
-	-	-	-	2	2	-	-	-	-	69400
139	2,873	14	59	1,564	7,689	186	2,937	60	2,001	M
29	1,430	5	15	57	528	16	613	5	740	70
12	1,181	3	3	36	326	14	596	4	679	701
4	102	2	2	12	93	-	-	1	23	7011
-	-	1	1	3	5	-	-	-	-	70111
2	75	-	-	3	76	-	-	-	-	70112
1	23	-	-	3	5	-	-	1	23	70113
1	4	1	1	3	7	-	-	-	-	70119
8	1,079	1	1	24	233	14	596	3	656	7012
2	481	1	1	15	96	3	17	1	480	70121
6	598	-	-	9	137	11	579	2	176	70129
17	249	2	12	21	202	2	17	1	61	702
17	249	2	12	21	202	2	17	1	61	7020
4	34	1	10	6	45	-	-	-	-	70201
13	215	1	2	15	157	2	17	1	61	70209

1. 산업세세분류별 총괄

단위 : 개, 명

산업분류 Industrial Classification	종사자규모별 Size of Establishment							
	1 ~ 4명		5 ~ 9명		10 ~ 19명		20 ~ 49명	
	사업체수 Estab.	종사자수 Workers	사업체수 Estab.	종사자수 Workers	사업체수 Estab.	종사자수 Workers	사업체수 Estab.	종사자수 Workers
6919 기타 운송 장비 임대업	3	7	-	-	-	-	-	-
69190 기타 운송 장비 임대업	3	7	-	-	-	-	-	-
692 개인 및 가정용품 임대업	111	176	9	52	4	61	10	252
6921 스포츠 및 레크레이션용품 임대업	20	30	-	-	-	-	-	-
69210 스포츠 및 레크레이션용품 임대업	20	30	-	-	-	-	-	-
6922 음반 및 비디오물 임대업	6	7	-	-	-	-	-	-
69220 음반 및 비디오물 임대업	6	7	-	-	-	-	-	-
6929 기타 개인 및 가정용품 임대업	85	139	9	52	4	61	10	252
69291 서적 임대업	34	47	1	5	-	-	-	-
69292 의류 임대업	29	52	1	6	-	-	-	-
69299 그외 기타 개인 및 가정용품 임대업	22	40	7	41	4	61	10	252
693 산업용 기계 및 장비 임대업	63	118	7	47	2	26	1	23
6931 건설 및 토목공사용 기계장비 임대업	30	59	2	13	2	26	1	23
69310 건설 및 토목공사용 기계장비 임대업	30	59	2	13	2	26	1	23
6932 컴퓨터 및 사무용 기계장비 임대업	23	38	5	34	-	-	-	-
69320 컴퓨터 및 사무용 기계장비 임대업	23	38	5	34	-	-	-	-
6939 기타 산업용 기계 및 장비 임대업	10	21	-	-	-	-	-	-
69390 기타 산업용 기계 및 장비 임대업	10	21	-	-	-	-	-	-
694 무형재산권 임대업	2	2	-	-	-	-	-	-
6940 무형재산권 임대업	2	2	-	-	-	-	-	-
69400 무형재산권 임대업	2	2	-	-	-	-	-	-
M 전문, 과학 및 기술 서비스업 (70 ~ 73)	1,205	2,572	341	2,168	151	2,011	86	2,665
70 연구개발업	42	85	9	63	12	158	10	343
701 자연과학 및 공학 연구개발업	29	60	8	57	6	82	7	231
7011 자연과학 연구개발업	10	18	-	-	-	-	3	98
70111 물리, 화학 및 생물학 연구개발업	3	5	-	-	-	-	-	-
70112 농학 연구개발업	1	1	-	-	-	-	2	75
70113 의학 및 약학 연구개발업	3	5	-	-	-	-	1	23
70119 기타 자연과학 연구개발업	3	7	-	-	-	-	-	-
7012 공학 연구개발업	19	42	8	57	6	82	4	133
70121 전기·전자공학 연구개발업	9	19	5	34	3	39	1	21
70129 기타 공학 연구개발업	10	23	3	23	3	43	3	112
702 인문 및 사회과학 연구개발업	13	25	1	6	6	76	3	112
7020 인문 및 사회과학 연구개발업	13	25	1	6	6	76	3	112
70201 경제학 연구개발업	3	7	-	-	3	38	-	-
70209 기타 인문 및 사회과학 연구개발업	10	18	1	6	3	38	3	112

1. Summary Tables by Industrial Sub-classes

Unit : In each, Person

종사자규모별 Size of Establishment										산업분류 Industrial classification
50 ~ 99명		100 ~ 299명		300 ~ 499명		500 ~ 999명		1000명 이상		
사업체수 Estab.	종사자수 Workers	사업체수 Estab.	종사자수 Workers	사업체수 Estab.	종사자수 Workers	사업체수 Estab.	종사자수 Workers	사업체수 Estab.	종사자수 Workers	
-	-	-	-	-	-	-	-	-	-	6919
-	-	-	-	-	-	-	-	-	-	69190
1	92	-	-	-	-	-	-	-	-	692
-	-	-	-	-	-	-	-	-	-	6921
-	-	-	-	-	-	-	-	-	-	69210
-	-	-	-	-	-	-	-	-	-	6922
-	-	-	-	-	-	-	-	-	-	69220
1	92	-	-	-	-	-	-	-	-	6929
-	-	-	-	-	-	-	-	-	-	69291
-	-	-	-	-	-	-	-	-	-	69292
1	92	-	-	-	-	-	-	-	-	69299
-	-	-	-	-	-	-	-	-	-	693
-	-	-	-	-	-	-	-	-	-	6931
-	-	-	-	-	-	-	-	-	-	69310
-	-	-	-	-	-	-	-	-	-	6932
-	-	-	-	-	-	-	-	-	-	69320
-	-	-	-	-	-	-	-	-	-	6939
-	-	-	-	-	-	-	-	-	-	69390
-	-	-	-	-	-	-	-	-	-	694
-	-	-	-	-	-	-	-	-	-	6940
-	-	-	-	-	-	-	-	-	-	69400
19	1,227	6	1,004	1	480	1	500	-	-	M
2	116	1	136	1	480	1	500	-	-	70
1	55	1	136	1	480	1	500	-	-	701
-	-	-	-	-	-	-	-	-	-	7011
-	-	-	-	-	-	-	-	-	-	70111
-	-	-	-	-	-	-	-	-	-	70112
-	-	-	-	-	-	-	-	-	-	70113
-	-	-	-	-	-	-	-	-	-	70119
1	55	1	136	1	480	1	500	-	-	7012
-	-	-	-	1	480	-	-	-	-	70121
1	55	1	136	-	-	1	500	-	-	70129
1	61	-	-	-	-	-	-	-	-	702
1	61	-	-	-	-	-	-	-	-	7020
-	-	-	-	-	-	-	-	-	-	70201
1	61	-	-	-	-	-	-	-	-	70209

1. 산업세세분류별 총괄

단위 : 개, 명

산업분류 Industrial classification	합계 Total				조직형태별			
	사업체수 Establishments	종사자수 Workers			개인 Individual		회사법인 Corporation	
		계 Sum	남자 Male	여자 Female	사업체수 Estab.	종사자수 Workers	사업체수 Estab.	종사자수 Workers
71 전문서비스업	747	3,842	2,121	1,721	544	1,915	105	962
711 법무관련서비스업	277	1,126	719	407	241	860	1	4
7110 법무관련서비스업	277	1,126	719	407	241	860	1	4
71101 변호사업	105	495	317	178	79	269	-	-
71102 변리사업	9	35	22	13	7	24	-	-
71103 법무사업	119	502	313	189	119	502	-	-
71109 기타법무관련서비스업	44	94	67	27	36	65	1	4
712 회계 및 세무관련서비스업	176	1,321	395	926	126	666	4	99
7120 회계 및 세무관련서비스업	176	1,321	395	926	126	666	4	99
71201 공인회계사업	43	510	159	351	27	161	2	95
71202 세무사업	133	811	236	575	99	505	2	4
71209 기타회계관련서비스업	-	-	-	-	-	-	-	-
713 광고업	158	392	225	167	138	311	19	63
7131 광고대행업	23	58	29	29	17	38	6	20
71310 광고대행업	23	58	29	29	17	38	6	20
7139 기타광고업	135	334	196	138	121	273	13	43
71391 옥외 및 전시광고업	21	44	30	14	18	36	3	8
71392 광고매체판매업	3	12	8	4	1	7	2	5
71393 광고물제작성업	91	217	117	100	84	174	6	25
71399 그외기타광고업	20	61	41	20	18	56	2	5
714 시장조사 및 여론조사업	4	11	4	7	1	4	2	6
7140 시장조사 및 여론조사업	4	11	4	7	1	4	2	6
71400 시장조사 및 여론조사업	4	11	4	7	1	4	2	6
715 회사본부, 지주회사 및 경영컨설팅서비스업	132	992	778	214	38	74	79	790
7151 회사본부	34	617	518	99	-	-	32	608
71511 제조업회사본부	21	431	378	53	-	-	21	431
71519 기타산업회사본부	13	186	140	46	-	-	11	177
7152 비금융지주회사	-	-	-	-	-	-	-	-
71520 비금융지주회사	-	-	-	-	-	-	-	-
7153 경영컨설팅 및 공공관계서비스업	98	375	260	115	38	74	47	182
71531 경영컨설팅업	95	354	242	112	38	74	46	177
71532 공공관계서비스업	3	21	18	3	-	-	1	5
72 건축기술, 엔지니어링 및 기타 과학기술서비스업	670	6,093	5,069	1,024	379	1,188	275	4,424
721 건축기술, 엔지니어링 및 관련기술서비스업	485	2,828	2,289	539	335	999	149	1,805
7211 건축 및 조경설계서비스업	203	738	582	156	162	374	40	340
72111 건축설계 및 관련서비스업	195	682	547	135	158	353	36	305
72112 도시계획 및 조경설계서비스업	8	56	35	21	4	21	4	35

1. Summary Tables by Industrial Sub-classes

Unit : In each, Person

Types of Legal Organizations				사업체구분별 Types of Establishments						산업분류 Industrial classification
회사이외법인 Juridical Org.		비법인 Non Juridical		단독 Single Firm		공장, 지사 Factory, Branch		본사, 본점 Head Office		
사업체수 Estab.	종사자수 Workers	사업체수 Estab.	종사자수 Workers	사업체수 Estab.	종사자수 Workers	사업체수 Estab.	종사자수 Workers	사업체수 Estab.	종사자수 Workers	
90	922	8	43	631	2,461	86	817	30	564	71
34	261	1	1	251	966	21	122	5	38	711
34	261	1	1	251	966	21	122	5	38	7110
26	226	-	-	86	367	15	92	4	36	71101
2	11	-	-	7	24	2	11	-	-	71102
-	-	-	-	119	502	-	-	-	-	71103
6	24	1	1	39	73	4	19	1	2	71109
46	556	-	-	129	762	42	447	5	112	712
46	556	-	-	129	762	42	447	5	112	7120
14	254	-	-	29	256	13	231	1	23	71201
32	302	-	-	100	506	29	216	4	89	71202
-	-	-	-	-	-	-	-	-	-	71209
-	-	1	18	155	369	2	15	1	8	713
-	-	-	-	22	46	1	12	-	-	7131
-	-	-	-	22	46	1	12	-	-	71310
-	-	1	18	133	323	1	3	1	8	7139
-	-	-	-	21	44	-	-	-	-	71391
-	-	-	-	2	9	1	3	-	-	71392
-	-	1	18	90	209	-	-	1	8	71393
-	-	-	-	20	61	-	-	-	-	71399
1	1	-	-	4	11	-	-	-	-	714
1	1	-	-	4	11	-	-	-	-	7140
1	1	-	-	4	11	-	-	-	-	71400
9	104	6	24	92	353	21	233	19	406	715
2	9	-	-	4	82	13	178	17	357	7151
-	-	-	-	4	82	5	40	12	309	71511
2	9	-	-	-	-	8	138	5	48	71519
-	-	-	-	-	-	-	-	-	-	7152
-	-	-	-	-	-	-	-	-	-	71520
7	95	6	24	88	271	8	55	2	49	7153
6	86	5	17	86	255	7	50	2	49	71531
1	9	1	7	2	16	1	5	-	-	71532
16	481	-	-	568	3,945	77	1,451	25	697	72
1	24	-	-	456	2,358	19	346	10	124	721
1	24	-	-	199	714	3	7	1	17	7211
1	24	-	-	193	680	2	2	-	-	72111
-	-	-	-	6	34	1	5	1	17	72112

1. 산업세세분류별 총괄

단위 : 개, 명

산업분류 Industrial Classification	종사자규모별 Size of Establishment							
	1 ~ 4명		5 ~ 9명		10 ~ 19명		20 ~ 49명	
	사업체수 Estab.	종사자수 Workers	사업체수 Estab.	종사자수 Workers	사업체수 Estab.	종사자수 Workers	사업체수 Estab.	종사자수 Workers
71 전문서비스업	499	1,204	175	1,068	53	681	16	477
711 법무관련서비스업	196	567	70	396	10	129	1	34
7110 법무관련서비스업	196	567	70	396	10	129	1	34
71101 변호사업	78	247	18	105	8	109	1	34
71102 변리사업	7	20	2	15	-	-	-	-
71103 법무사업	70	227	47	255	2	20	-	-
71109 기타법무관련서비스업	41	73	3	21	-	-	-	-
712 회계 및 세무관련서비스업	67	188	72	454	28	349	8	237
7120 회계 및 세무관련서비스업	67	188	72	454	28	349	8	237
71201 공인회계사업	10	25	16	102	11	148	5	142
71202 세무사업	57	163	56	352	17	201	3	95
71209 기타회계관련서비스업	-	-	-	-	-	-	-	-
713 광고업	141	258	13	82	4	52	-	-
7131 광고대행업	20	32	2	14	1	12	-	-
71310 광고대행업	20	32	2	14	1	12	-	-
7139 기타광고업	121	226	11	68	3	40	-	-
71391 옥외 및 전시광고업	20	39	1	5	-	-	-	-
71392 광고매체판매업	2	5	1	7	-	-	-	-
71393 광고물제작성업	82	147	7	42	2	28	-	-
71399 그외기타광고업	17	35	2	14	1	12	-	-
714 시장조사 및 여론조사업	4	11	-	-	-	-	-	-
7140 시장조사 및 여론조사업	4	11	-	-	-	-	-	-
71400 시장조사 및 여론조사업	4	11	-	-	-	-	-	-
715 회사본부, 지주회사 및 경영컨설팅서비스업	91	180	20	136	11	151	7	206
7151 회사본부	12	27	9	59	4	53	6	159
71511 제조업회사본부	10	24	3	17	1	10	5	139
71519 기타산업회사본부	2	3	6	42	3	43	1	20
7152 비금융지주회사	-	-	-	-	-	-	-	-
71520 비금융지주회사	-	-	-	-	-	-	-	-
7153 경영컨설팅 및 공공관계서비스업	79	153	11	77	7	98	1	47
71531 경영컨설팅업	79	153	8	56	7	98	1	47
71532 공공관계서비스업	-	-	3	21	-	-	-	-
72 건축기술, 엔지니어링 및 기타 과학기술서비스업	389	785	126	845	78	1,074	59	1,822
721 건축기술, 엔지니어링 및 관련기술서비스업	341	678	85	564	30	403	24	755
7211 건축 및 조경설계서비스업	164	326	28	181	6	71	5	160
72111 건축설계 및 관련서비스업	162	321	24	157	4	44	5	160
72112 도시계획 및 조경설계서비스업	2	5	4	24	2	27	-	-

1. Summary Tables by Industrial Sub-classes

Unit : In each, Person

종사자규모별 Size of Establishment										산업분류 Industrial classification
50 ~ 99명		100 ~ 299명		300 ~ 499명		500 ~ 999명		1000명 이상		
사업체수 Estab.	종사자수 Workers	사업체수 Estab.	종사자수 Workers	사업체수 Estab.	종사자수 Workers	사업체수 Estab.	종사자수 Workers	사업체수 Estab.	종사자수 Workers	
2	171	2	241	-	-	-	-	-	-	71
-	-	-	-	-	-	-	-	-	-	711
-	-	-	-	-	-	-	-	-	-	7110
-	-	-	-	-	-	-	-	-	-	71101
-	-	-	-	-	-	-	-	-	-	71102
-	-	-	-	-	-	-	-	-	-	71103
-	-	-	-	-	-	-	-	-	-	71109
1	93	-	-	-	-	-	-	-	-	712
1	93	-	-	-	-	-	-	-	-	7120
1	93	-	-	-	-	-	-	-	-	71201
-	-	-	-	-	-	-	-	-	-	71202
-	-	-	-	-	-	-	-	-	-	71209
-	-	-	-	-	-	-	-	-	-	713
-	-	-	-	-	-	-	-	-	-	7131
-	-	-	-	-	-	-	-	-	-	71310
-	-	-	-	-	-	-	-	-	-	7139
-	-	-	-	-	-	-	-	-	-	71391
-	-	-	-	-	-	-	-	-	-	71392
-	-	-	-	-	-	-	-	-	-	71393
-	-	-	-	-	-	-	-	-	-	71399
-	-	-	-	-	-	-	-	-	-	714
-	-	-	-	-	-	-	-	-	-	7140
-	-	-	-	-	-	-	-	-	-	71400
1	78	2	241	-	-	-	-	-	-	715
1	78	2	241	-	-	-	-	-	-	7151
-	-	2	241	-	-	-	-	-	-	71511
1	78	-	-	-	-	-	-	-	-	71519
-	-	-	-	-	-	-	-	-	-	7152
-	-	-	-	-	-	-	-	-	-	71520
-	-	-	-	-	-	-	-	-	-	7153
-	-	-	-	-	-	-	-	-	-	71531
-	-	-	-	-	-	-	-	-	-	71532
15	940	3	627	-	-	-	-	-	-	72
4	238	1	190	-	-	-	-	-	-	721
-	-	-	-	-	-	-	-	-	-	7211
-	-	-	-	-	-	-	-	-	-	72111
-	-	-	-	-	-	-	-	-	-	72112

1. 산업세세분류별 총괄

단위 : 개, 명

산업분류 Industrial classification	합계 Total				조직형태별			
	사업체수 Establishments	종사자수 Workers			개인 Individual		회사법인 Corporation	
		계 Sum	남자 Male	여자 Female	사업체수 Estab.	종사자수 Workers	사업체수 Estab.	종사자수 Workers
7212 엔지니어링서비스업	282	2,090	1,707	383	173	625	109	1,465
72121 건물및토목엔지니어링서비스업	76	660	538	122	32	83	44	577
72122 환경컨설팅및관련엔지니어링서비스업	12	161	120	41	5	20	7	141
72129 기타엔지니어링서비스업	194	1,269	1,049	220	136	522	58	747
729 기타과학기술서비스업	185	3,265	2,780	485	44	189	126	2,619
7291 기술시험, 검사및분석업	154	2,729	2,382	347	30	131	113	2,284
72911 물질성분검사및분석업	25	342	221	121	6	31	18	266
72919 기타기술시험, 검사및분석업	129	2,387	2,161	226	24	100	95	2,018
7292 측량, 지질조사및지도제작업	31	536	398	138	14	58	13	335
72921 측량업	17	272	233	39	5	21	9	173
72922 지도업	7	27	24	3	7	27	-	-
72923 지질조사및탐사업	2	79	15	64	-	-	1	14
72924 지도제작업	5	158	126	32	2	10	3	148
73 기타전문, 과학및기술서비스업	315	811	392	419	296	671	14	99
731 수의학업	67	231	96	135	65	207	-	-
7310 수의학업	67	231	96	135	65	207	-	-
73100 수의학업	67	231	96	135	65	207	-	-
732 전문디자인업	66	203	90	113	54	129	11	73
7320 전문디자인업	66	203	90	113	54	129	11	73
73201 인테리어디자인업	13	26	18	8	11	23	1	2
73202 제품디자인업	20	74	36	38	15	37	5	37
73203 시각디자인업	30	100	35	65	25	66	5	34
73209 기타전문디자인업	3	3	1	2	3	3	-	-
733 사진촬영및처리업	172	334	175	159	169	308	3	26
7330 사진촬영및처리업	172	334	175	159	169	308	3	26
73301 인물사진및행사용비디오촬영업	158	308	160	148	156	286	2	22
73302 상업용사진촬영업	3	7	5	2	3	7	-	-
73303 사진처리업	11	19	10	9	10	15	1	4
739 그외기타전문, 과학및기술서비스업	10	43	31	12	8	27	-	-
7390 그외기타전문, 과학및기술서비스업	10	43	31	12	8	27	-	-
73901 매니저업	-	-	-	-	-	-	-	-
73902 번역및통역서비스업	4	22	13	9	4	22	-	-
73903 사업및무형재산권중개업	3	4	3	1	3	4	-	-
73904 물품감정, 계량및견본추출업	1	1	1	-	1	1	-	-
73909 그외기타분류안된전문, 과학및기술서비스업	2	16	14	2	-	-	-	-
N 사업시설관리및사업지원서비스업(74~75)	1,125	20,944	12,640	8,304	592	3,000	478	16,775
74 사업시설관리및조경서비스업	260	4,116	2,473	1,643	133	603	110	3,224
741 사업시설유지관리서비스업	81	2,471	1,590	881	17	81	49	2,109

1. Summary Tables by Industrial Sub-classes

Unit : In each, Person

Types of Legal Organizations				사업체구분별 Types of Establishments						산업분류 Industrial classification
회사이외법인 Juridical Org.		비법인 Non Juridical		단독 Single Firm		공장, 지사 Factory, Branch		본사, 본점 Head Office		
사업체수 Estab.	종사자수 Workers	사업체수 Estab.	종사자수 Workers	사업체수 Estab.	종사자수 Workers	사업체수 Estab.	종사자수 Workers	사업체수 Estab.	종사자수 Workers	
-	-	-	-	257	1,644	16	339	9	107	7212
-	-	-	-	63	511	8	69	5	80	72121
-	-	-	-	12	161	-	-	-	-	72122
-	-	-	-	182	972	8	270	4	27	72129
15	457	-	-	112	1,587	58	1,105	15	573	729
11	314	-	-	89	1,321	55	1,027	10	381	7291
1	45	-	-	19	234	5	87	1	21	72911
10	269	-	-	70	1,087	50	940	9	360	72919
4	143	-	-	23	266	3	78	5	192	7292
3	78	-	-	11	133	3	78	3	61	72921
-	-	-	-	7	27	-	-	-	-	72922
1	65	-	-	2	79	-	-	-	-	72923
-	-	-	-	3	27	-	-	2	131	72924
4	40	1	1	308	755	7	56	-	-	73
2	24	-	-	65	207	2	24	-	-	731
2	24	-	-	65	207	2	24	-	-	7310
2	24	-	-	65	207	2	24	-	-	73100
-	-	1	1	64	191	2	12	-	-	732
-	-	1	1	64	191	2	12	-	-	7320
-	-	1	1	13	26	-	-	-	-	73201
-	-	-	-	18	62	2	12	-	-	73202
-	-	-	-	30	100	-	-	-	-	73203
-	-	-	-	3	3	-	-	-	-	73209
-	-	-	-	171	330	1	4	-	-	733
-	-	-	-	171	330	1	4	-	-	7330
-	-	-	-	158	308	-	-	-	-	73301
-	-	-	-	3	7	-	-	-	-	73302
-	-	-	-	10	15	1	4	-	-	73303
2	16	-	-	8	27	2	16	-	-	739
2	16	-	-	8	27	2	16	-	-	7390
-	-	-	-	-	-	-	-	-	-	73901
-	-	-	-	4	22	-	-	-	-	73902
-	-	-	-	3	4	-	-	-	-	73903
-	-	-	-	1	1	-	-	-	-	73904
2	16	-	-	-	-	2	16	-	-	73909
24	709	31	460	955	11,522	118	2,661	52	6,761	N
12	220	5	69	225	1,898	23	491	12	1,727	74
10	212	5	69	56	550	18	401	7	1,520	741

1. 산업세세분류별 총괄

단위 : 개, 명

산업분류 Industrial Classification	종사자규모별 Size of Establishment							
	1 ~ 4명		5 ~ 9명		10 ~ 19명		20 ~ 49명	
	사업체수 Estab.	종사자수 Workers	사업체수 Estab.	종사자수 Workers	사업체수 Estab.	종사자수 Workers	사업체수 Estab.	종사자수 Workers
7212 엔지니어링 서비스업	177	352	57	383	24	332	19	595
72121 건물 및 토목엔지니어링 서비스업	42	82	18	122	8	108	5	169
72122 환경컨설팅 및 관련 엔지니어링 서비스업	5	13	4	24	-	-	2	65
72129 기타 엔지니어링 서비스업	130	257	35	237	16	224	12	361
729 기타 과학 기술 서비스업	48	107	41	281	48	671	35	1,067
7291 기술 시험, 검사 및 분석업	37	82	38	261	40	567	28	840
72911 물질 성분 검사 및 분석업	4	11	8	51	8	112	4	109
72919 기타 기술 시험, 검사 및 분석업	33	71	30	210	32	455	24	731
7292 측량, 지질 조사 및 지도 제작업	11	25	3	20	8	104	7	227
72921 측량업	5	12	1	6	5	63	6	191
72922 지도업	5	11	1	6	1	10	-	-
72923 지질 조사 및 탐사업	-	-	-	-	1	14	-	-
72924 지도 제작업	1	2	1	8	1	17	1	36
73 기타 전문, 과학 및 기술 서비스업	275	498	31	192	8	98	1	23
731 수의학업	55	137	10	61	1	10	1	23
7310 수의학업	55	137	10	61	1	10	1	23
73100 수의학업	55	137	10	61	1	10	1	23
732 전문디자인업	53	96	9	58	4	49	-	-
7320 전문디자인업	53	96	9	58	4	49	-	-
73201 인터넷디자인업	12	21	1	5	-	-	-	-
73202 제품디자인업	15	28	3	20	2	26	-	-
73203 시각디자인업	23	44	5	33	2	23	-	-
73209 기타 전문디자인업	3	3	-	-	-	-	-	-
733 사진촬영 및 처리업	161	257	10	60	1	17	-	-
7330 사진촬영 및 처리업	161	257	10	60	1	17	-	-
73301 인물 사진 및 행사용 비디오 촬영업	147	231	10	60	1	17	-	-
73302 상업용 사진촬영업	3	7	-	-	-	-	-	-
73303 사진처리업	11	19	-	-	-	-	-	-
739 그외 기타 전문, 과학 및 기술 서비스업	6	8	2	13	2	22	-	-
7390 그외 기타 전문, 과학 및 기술 서비스업	6	8	2	13	2	22	-	-
73901 매니저업	-	-	-	-	-	-	-	-
73902 번역 및 통역 서비스업	2	3	1	7	1	12	-	-
73903 사업 및 무형 재산권 중개업	3	4	-	-	-	-	-	-
73904 물품 감정, 계량 및 견본 추출업	1	1	-	-	-	-	-	-
73909 그외 기타 분류안된 전문, 과학 및 기술 서비스업	-	-	1	6	1	10	-	-
N 사업시설관리 및 사업지원 서비스업 (74 ~ 75)	667	1,263	169	1,160	96	1,296	106	3,230
74 사업시설 관리 및 조경 서비스업	138	291	54	361	26	353	30	910
741 사업시설 유지 관리 서비스업	28	68	26	186	10	140	11	361

1. Summary Tables by Industrial Sub-classes

Unit : In each, Person

종사자규모별 Size of Establishment										산업분류 Industrial classification
50 ~ 99명		100 ~ 299명		300 ~ 499명		500 ~ 999명		1000명 이상		
사업체수 Estab.	종사자수 Workers	사업체수 Estab.	종사자수 Workers	사업체수 Estab.	종사자수 Workers	사업체수 Estab.	종사자수 Workers	사업체수 Estab.	종사자수 Workers	
4	238	1	190	-	-	-	-	-	-	7212
3	179	-	-	-	-	-	-	-	-	72121
1	59	-	-	-	-	-	-	-	-	72122
-	-	1	190	-	-	-	-	-	-	72129
11	702	2	437	-	-	-	-	-	-	729
9	542	2	437	-	-	-	-	-	-	7291
1	59	-	-	-	-	-	-	-	-	72911
8	483	2	437	-	-	-	-	-	-	72919
2	160	-	-	-	-	-	-	-	-	7292
-	-	-	-	-	-	-	-	-	-	72921
-	-	-	-	-	-	-	-	-	-	72922
1	65	-	-	-	-	-	-	-	-	72923
1	95	-	-	-	-	-	-	-	-	72924
-	-	-	-	-	-	-	-	-	-	73
-	-	-	-	-	-	-	-	-	-	731
-	-	-	-	-	-	-	-	-	-	7310
-	-	-	-	-	-	-	-	-	-	73100
-	-	-	-	-	-	-	-	-	-	732
-	-	-	-	-	-	-	-	-	-	7320
-	-	-	-	-	-	-	-	-	-	73201
-	-	-	-	-	-	-	-	-	-	73202
-	-	-	-	-	-	-	-	-	-	73203
-	-	-	-	-	-	-	-	-	-	73209
-	-	-	-	-	-	-	-	-	-	733
-	-	-	-	-	-	-	-	-	-	7330
-	-	-	-	-	-	-	-	-	-	73301
-	-	-	-	-	-	-	-	-	-	73302
-	-	-	-	-	-	-	-	-	-	73303
-	-	-	-	-	-	-	-	-	-	739
-	-	-	-	-	-	-	-	-	-	7390
-	-	-	-	-	-	-	-	-	-	73901
-	-	-	-	-	-	-	-	-	-	73902
-	-	-	-	-	-	-	-	-	-	73903
-	-	-	-	-	-	-	-	-	-	73904
-	-	-	-	-	-	-	-	-	-	73909
46	3,120	28	4,136	8	2,733	4	2,639	1	1,367	N
8	476	3	358	-	-	-	-	1	1,367	74
4	230	1	119	-	-	-	-	1	1,367	741

1. 산업세세분류별 총괄

단위 : 개, 명

산업분류 Industrial classification	합계 Total				조직형태별			
	사업체수 Establishments	종사자수 Workers			개인 Individual		회사법인 Corporation	
		계 Sum	남자 Male	여자 Female	사업체수 Estab.	종사자수 Workers	사업체수 Estab.	종사자수 Workers
7410 사업시설유지관리서비스업	81	2,471	1,590	881	17	81	49	2,109
74100 사업시설유지관리서비스업	81	2,471	1,590	881	17	81	49	2,109
742 건물·산업설비청소및방제서비스업	166	1,552	825	727	111	500	53	1,044
7421 건물및산업설비청소업	127	1,344	694	650	85	398	41	945
74211 건축물일반청소업	83	767	331	436	58	316	25	451
74212 사업시설및산업용품청소업	44	577	363	214	27	82	16	494
7422 소독,구충및방제서비스업	39	208	131	77	26	102	12	99
74220 소독,구충및방제서비스업	39	208	131	77	26	102	12	99
743 조경관리및유지서비스업	13	93	58	35	5	22	8	71
7430 조경관리및유지서비스업	13	93	58	35	5	22	8	71
74300 조경관리및유지서비스업	13	93	58	35	5	22	8	71
75 사업지원서비스업	865	16,828	10,167	6,661	459	2,397	368	13,551
751 인력공급및고용알선업	366	12,265	7,287	4,978	221	1,581	126	10,001
7511 고용알선업	167	844	490	354	150	644	10	135
75110 고용알선업	167	844	490	354	150	644	10	135
7512 인력공급업	199	11,421	6,797	4,624	71	937	116	9,866
75120 인력공급업	199	11,421	6,797	4,624	71	937	116	9,866
752 여행사및기타여행보조서비스업	168	578	347	231	57	104	111	474
7521 여행사업	148	490	278	212	41	76	107	414
75211 일반및국외여행사업	134	396	206	190	37	66	97	330
75212 국내여행사업	14	94	72	22	4	10	10	84
7529 기타여행보조및예약서비스업	20	88	69	19	16	28	4	60
75290 기타여행보조및예약서비스업	20	88	69	19	16	28	4	60
753 경비,경호및탐정업	54	2,038	1,422	616	3	4	44	2,006
7531 경비및경호서비스업	44	1,862	1,256	606	1	1	36	1,833
75310 경비및경호서비스업	44	1,862	1,256	606	1	1	36	1,833
7532 보안시스템서비스업	10	176	166	10	2	3	8	173
75320 보안시스템서비스업	10	176	166	10	2	3	8	173
7533 탐정및조사서비스업	-	-	-	-	-	-	-	-
75330 탐정및조사서비스업	-	-	-	-	-	-	-	-
759 기타사업지원서비스업	277	1,947	1,111	836	178	708	87	1,070
7591 사무지원서비스업	108	431	255	176	77	235	23	139
75911 문서작성업	12	19	11	8	10	12	2	7
75912 복사사업	50	101	59	42	49	94	1	7
75919 기타사무지원서비스업	46	311	185	126	18	129	20	125

1. Summary Tables by Industrial Sub-classes

Unit : In each, Person

Types of Legal Organizations				사업체구분별 Types of Establishments						산업분류 Industrial classification
회사외법인 Juridical Org.		비법인 Non Juridical		단독 Single Firm		공장, 지사 Factory, Branch		본사, 본점 Head Office		
사업체수 Estab.	종사자수 Workers	사업체수 Estab.	종사자수 Workers	사업체수 Estab.	종사자수 Workers	사업체수 Estab.	종사자수 Workers	사업체수 Estab.	종사자수 Workers	
10	212	5	69	56	550	18	401	7	1,520	7410
10	212	5	69	56	550	18	401	7	1,520	74100
2	8	-	-	157	1,266	4	79	5	207	742
1	1	-	-	121	1,116	1	21	5	207	7421
-	-	-	-	79	620	1	21	3	126	74211
1	1	-	-	42	496	-	-	2	81	74212
1	7	-	-	36	150	3	58	-	-	7422
1	7	-	-	36	150	3	58	-	-	74220
-	-	-	-	12	82	1	11	-	-	743
-	-	-	-	12	82	1	11	-	-	7430
-	-	-	-	12	82	1	11	-	-	74300
12	489	26	391	730	9,624	95	2,170	40	5,034	75
2	330	17	353	323	7,436	21	790	22	4,039	751
1	8	6	57	164	832	1	3	2	9	7511
1	8	6	57	164	832	1	3	2	9	75110
1	322	11	296	159	6,604	20	787	20	4,030	7512
1	322	11	296	159	6,604	20	787	20	4,030	75120
-	-	-	-	145	438	14	66	9	74	752
-	-	-	-	127	406	13	60	8	24	7521
-	-	-	-	113	312	13	60	8	24	75211
-	-	-	-	14	94	-	-	-	-	75212
-	-	-	-	18	32	1	6	1	50	7529
-	-	-	-	18	32	1	6	1	50	75290
-	-	7	28	30	563	20	645	4	830	753
-	-	7	28	26	548	14	484	4	830	7531
-	-	7	28	26	548	14	484	4	830	75310
-	-	-	-	4	15	6	161	-	-	7532
-	-	-	-	4	15	6	161	-	-	75320
-	-	-	-	-	-	-	-	-	-	7533
-	-	-	-	-	-	-	-	-	-	75330
10	159	2	10	232	1,187	40	669	5	91	759
6	47	2	10	94	309	12	103	2	19	7591
-	-	-	-	11	16	1	3	-	-	75911
-	-	-	-	50	101	-	-	-	-	75912
6	47	2	10	33	192	11	100	2	19	75919

1. 산업세세분류별 총괄

단위 : 개, 명

산업분류 Industrial Classification	종사자규모별 Size of Establishment							
	1 ~ 4명		5 ~ 9명		10 ~ 19명		20 ~ 49명	
	사업체수 Estab.	종사자수 Workers	사업체수 Estab.	종사자수 Workers	사업체수 Estab.	종사자수 Workers	사업체수 Estab.	종사자수 Workers
7410 사업시설유지관리서비스업	28	68	26	186	10	140	11	361
74100 사업시설유지관리서비스업	28	68	26	186	10	140	11	361
742 건물·산업설비청소및방제서비스업	104	208	24	150	14	189	18	520
7421 건물및산업설비청소업	78	151	17	107	10	132	16	469
74211 건축물일반청소업	52	98	9	55	7	98	13	357
74212 사업시설및산업용품청소업	26	53	8	52	3	34	3	112
7422 소독,구충및방제서비스업	26	57	7	43	4	57	2	51
74220 소독,구충및방제서비스업	26	57	7	43	4	57	2	51
743 조경관리및유지서비스업	6	15	4	25	2	24	1	29
7430 조경관리및유지서비스업	6	15	4	25	2	24	1	29
74300 조경관리및유지서비스업	6	15	4	25	2	24	1	29
75 사업지원서비스업	529	972	115	799	70	943	76	2,320
751 인력공급및고용알선업	181	317	41	296	36	463	49	1,435
7511 고용알선업	129	218	17	129	12	148	7	203
75110 고용알선업	129	218	17	129	12	148	7	203
7512 인력공급업	52	99	24	167	24	315	42	1,232
75120 인력공급업	52	99	24	167	24	315	42	1,232
752 여행사및기타여행보조서비스업	146	285	15	92	2	24	4	127
7521 여행사업	129	259	13	80	2	24	4	127
75211 일반및국외여행사업	118	237	12	75	2	24	2	60
75212 국내여행사업	11	22	1	5	-	-	2	67
7529 기타여행보조및예약서비스업	17	26	2	12	-	-	-	-
75290 기타여행보조및예약서비스업	17	26	2	12	-	-	-	-
753 경비,경호및탐정업	18	30	8	60	11	155	9	281
7531 경비및경호서비스업	15	26	7	52	9	127	6	213
75310 경비및경호서비스업	15	26	7	52	9	127	6	213
7532 보안시스템서비스업	3	4	1	8	2	28	3	68
75320 보안시스템서비스업	3	4	1	8	2	28	3	68
7533 탐정및조사서비스업	-	-	-	-	-	-	-	-
75330 탐정및조사서비스업	-	-	-	-	-	-	-	-
759 기타사업지원서비스업	184	340	51	351	21	301	14	477
7591 사무지원서비스업	89	170	11	69	6	88	-	-
75911 문서작성업	12	19	-	-	-	-	-	-
75912 복사사업	48	88	2	13	-	-	-	-
75919 기타사무지원서비스업	29	63	9	56	6	88	-	-

1. Summary Tables by Industrial Sub-classes

Unit : In each, Person

종사자규모별 Size of Establishment										산업분류 Industrial classification
50 ~ 99명		100 ~ 299명		300 ~ 499명		500 ~ 999명		1000명 이상		
사업체수 Estab.	종사자수 Workers	사업체수 Estab.	종사자수 Workers	사업체수 Estab.	종사자수 Workers	사업체수 Estab.	종사자수 Workers	사업체수 Estab.	종사자수 Workers	
4	230	1	119	-	-	-	-	1	1,367	7410
4	230	1	119	-	-	-	-	1	1,367	74100
4	246	2	239	-	-	-	-	-	-	742
4	246	2	239	-	-	-	-	-	-	7421
1	56	1	103	-	-	-	-	-	-	74211
3	190	1	136	-	-	-	-	-	-	74212
-	-	-	-	-	-	-	-	-	-	7422
-	-	-	-	-	-	-	-	-	-	74220
-	-	-	-	-	-	-	-	-	-	743
-	-	-	-	-	-	-	-	-	-	7430
-	-	-	-	-	-	-	-	-	-	74300
38	2,644	25	3,778	8	2,733	4	2,639	-	-	75
29	2,111	20	3,086	7	2,433	3	2,124	-	-	751
2	146	-	-	-	-	-	-	-	-	7511
2	146	-	-	-	-	-	-	-	-	75110
27	1,965	20	3,086	7	2,433	3	2,124	-	-	7512
27	1,965	20	3,086	7	2,433	3	2,124	-	-	75120
1	50	-	-	-	-	-	-	-	-	752
-	-	-	-	-	-	-	-	-	-	7521
-	-	-	-	-	-	-	-	-	-	75211
-	-	-	-	-	-	-	-	-	-	75212
1	50	-	-	-	-	-	-	-	-	7529
1	50	-	-	-	-	-	-	-	-	75290
2	136	4	561	1	300	1	515	-	-	753
1	68	4	561	1	300	1	515	-	-	7531
1	68	4	561	1	300	1	515	-	-	75310
1	68	-	-	-	-	-	-	-	-	7532
1	68	-	-	-	-	-	-	-	-	75320
-	-	-	-	-	-	-	-	-	-	7533
-	-	-	-	-	-	-	-	-	-	75330
6	347	1	131	-	-	-	-	-	-	759
2	104	-	-	-	-	-	-	-	-	7591
-	-	-	-	-	-	-	-	-	-	75911
-	-	-	-	-	-	-	-	-	-	75912
2	104	-	-	-	-	-	-	-	-	75919

1. 산업세세분류별 총괄

단위 : 개, 명

산업분류 Industrial classification	합계 Total				조직형태별			
	사업체수 Establishments	종사자수 Workers			개인 Individual		회사법인 Corporation	
		계 Sum	남자 Male	여자 Female	사업체수 Estab.	종사자수 Workers	사업체수 Estab.	종사자수 Workers
7599 그 외 기타 사업 지원 서비스업	169	1,516	856	660	101	473	64	931
75991 콜센터 및 텔레마케팅 서비스업	8	215	62	153	2	3	5	173
75992 전시 및 행사 대행업	60	187	104	83	39	72	20	112
75993 신용조사 및 추심 대행업	12	152	98	54	2	10	9	104
75994 포장 및 충전업	35	525	336	189	24	322	11	203
75999 그 외 기타 분류안된 사업 지원 서비스업	54	437	256	181	34	66	19	339
O 공공행정, 국방 및 사회보장 행정 (84)	221	12,456	8,503	3,953	-	-	-	-
84 공공행정, 국방 및 사회보장 행정	221	12,456	8,503	3,953	-	-	-	-
841 입법 및 일반정부행정	97	6,204	3,774	2,430	-	-	-	-
8411 일반공공행정	95	6,163	3,742	2,421	-	-	-	-
84111 입법기관	2	154	94	60	-	-	-	-
84112 중앙최고집행기관	-	-	-	-	-	-	-	-
84113 지방행정집행기관	76	5,435	3,252	2,183	-	-	-	-
84114 재정 및 경제정책행정	8	414	305	109	-	-	-	-
84119 기타 일반공공행정	9	160	91	69	-	-	-	-
8412 정부기관 일반보조행정	2	41	32	9	-	-	-	-
84120 정부기관 일반보조행정	2	41	32	9	-	-	-	-
842 사회 및 산업정책행정	30	1,713	1,043	670	-	-	-	-
8421 사회서비스관리행정	11	1,002	553	449	-	-	-	-
84211 교육행정	5	654	344	310	-	-	-	-
84212 문화 및 관광행정	2	68	32	36	-	-	-	-
84213 환경행정	2	234	155	79	-	-	-	-
84214 보건 및 복지행정	1	12	6	6	-	-	-	-
84219 기타 사회서비스관리행정	1	34	16	18	-	-	-	-
8422 노동 및 산업진흥행정	19	711	490	221	-	-	-	-
84221 노동행행정	2	69	49	20	-	-	-	-
84222 농업수산업행정	7	201	122	79	-	-	-	-
84223 건설 및 운송행정	5	282	198	84	-	-	-	-
84224 통신행정	-	-	-	-	-	-	-	-
84229 기타 산업진흥행정	5	159	121	38	-	-	-	-
843 외무 및 국방행정	2	100	54	46	-	-	-	-
8431 외무행정	-	-	-	-	-	-	-	-
84310 외무행정	-	-	-	-	-	-	-	-
8432 국방행정	2	100	54	46	-	-	-	-
84320 국방행정	2	100	54	46	-	-	-	-
844 사법 및 공공질서행정	90	4,312	3,600	712	-	-	-	-
8440 사법 및 공공질서행정	90	4,312	3,600	712	-	-	-	-
84401 법원	4	487	339	148	-	-	-	-
84402 검찰	2	296	171	125	-	-	-	-
84403 교도기관	2	432	373	59	-	-	-	-

1. Summary Tables by Industrial Sub-classes

Unit : In each, Person

Types of Legal Organizations				사업체구분별 Types of Establishments						산업분류 Industrial classification
회사이외법인 Juridical Org.		비법인 Non Juridical		단독 Single Firm		공장, 지사 Factory, Branch		본사, 본점 Head Office		
사업체수 Estab.	종사자수 Workers	사업체수 Estab.	종사자수 Workers	사업체수 Estab.	종사자수 Workers	사업체수 Estab.	종사자수 Workers	사업체수 Estab.	종사자수 Workers	
4	112	-	-	138	878	28	566	3	72	7599
1	39	-	-	3	7	5	208	-	-	75991
1	3	-	-	59	178	1	9	-	-	75992
1	38	-	-	2	10	10	142	-	-	75993
-	-	-	-	33	506	2	19	-	-	75994
1	32	-	-	41	177	10	188	3	72	75999
221	12,456	-	-	217	12,344	4	112	-	-	0
221	12,456	-	-	217	12,344	4	112	-	-	84
97	6,204	-	-	97	6,204	-	-	-	-	841
95	6,163	-	-	95	6,163	-	-	-	-	8411
2	154	-	-	2	154	-	-	-	-	84111
-	-	-	-	-	-	-	-	-	-	84112
76	5,435	-	-	76	5,435	-	-	-	-	84113
8	414	-	-	8	414	-	-	-	-	84114
9	160	-	-	9	160	-	-	-	-	84119
2	41	-	-	2	41	-	-	-	-	8412
2	41	-	-	2	41	-	-	-	-	84120
30	1,713	-	-	26	1,601	4	112	-	-	842
11	1,002	-	-	11	1,002	-	-	-	-	8421
5	654	-	-	5	654	-	-	-	-	84211
2	68	-	-	2	68	-	-	-	-	84212
2	234	-	-	2	234	-	-	-	-	84213
1	12	-	-	1	12	-	-	-	-	84214
1	34	-	-	1	34	-	-	-	-	84219
19	711	-	-	15	599	4	112	-	-	8422
2	69	-	-	2	69	-	-	-	-	84221
7	201	-	-	7	201	-	-	-	-	84222
5	282	-	-	3	195	2	87	-	-	84223
-	-	-	-	-	-	-	-	-	-	84224
5	159	-	-	3	134	2	25	-	-	84229
2	100	-	-	2	100	-	-	-	-	843
-	-	-	-	-	-	-	-	-	-	8431
-	-	-	-	-	-	-	-	-	-	84310
2	100	-	-	2	100	-	-	-	-	8432
2	100	-	-	2	100	-	-	-	-	84320
90	4,312	-	-	90	4,312	-	-	-	-	844
90	4,312	-	-	90	4,312	-	-	-	-	8440
4	487	-	-	4	487	-	-	-	-	84401
2	296	-	-	2	296	-	-	-	-	84402
2	432	-	-	2	432	-	-	-	-	84403

1. 산업세세분류별 총괄

단위 : 개, 명

산업분류 Industrial Classification	종사자규모별 Size of Establishment							
	1 ~ 4명		5 ~ 9명		10 ~ 19명		20 ~ 49명	
	사업체수 Estab.	종사자수 Workers	사업체수 Estab.	종사자수 Workers	사업체수 Estab.	종사자수 Workers	사업체수 Estab.	종사자수 Workers
7599 그 외 기타 사업 지원 서비스업	95	170	40	282	15	213	14	477
75991 콜센터 및 텔레마케팅 서비스업	3	7	-	-	1	17	3	111
75992 전시 및 행사 대행업	44	75	15	97	1	15	-	-
75993 신용조사 및 추심 대행업	3	7	2	15	5	67	2	63
75994 포장 및 충전업	8	17	15	111	6	83	4	133
75999 그 외 기타 분류안된 사업 지원 서비스업	37	64	8	59	2	31	5	170
O 공공행정, 국방 및 사회보장 행정 (84)	16	33	19	141	84	1,147	63	1,829
84 공공행정, 국방 및 사회보장 행정	16	33	19	141	84	1,147	63	1,829
841 입법 및 일반정부행정	7	17	9	71	46	590	21	606
8411 일반공공행정	7	17	9	71	45	579	20	576
84111 입법기관	-	-	-	-	-	-	1	46
84112 중앙최고집행기관	-	-	-	-	-	-	-	-
84113 지방행정집행기관	4	12	3	21	43	547	16	417
84114 재정 및 경제정책행정	2	3	1	9	1	16	2	72
84119 기타 일반공공행정	1	2	5	41	1	16	1	41
8412 정부기관 일반보조행정	-	-	-	-	1	11	1	30
84120 정부기관 일반보조행정	-	-	-	-	1	11	1	30
842 사회 및 산업정책행정	1	4	4	28	7	109	11	374
8421 사회서비스관리행정	1	4	2	13	2	30	3	102
84211 교육행정	1	4	2	13	-	-	-	-
84212 문화 및 관광행정	-	-	-	-	-	-	2	68
84213 환경행정	-	-	-	-	1	18	-	-
84214 보건 및 복지행정	-	-	-	-	1	12	-	-
84219 기타 사회서비스관리행정	-	-	-	-	-	-	1	34
8422 노동 및 산업진흥행정	-	-	2	15	5	79	8	272
84221 노동행	-	-	-	-	1	19	-	-
84222 농업수산업행정	-	-	1	9	2	24	3	80
84223 건설 및 운송행정	-	-	-	-	1	17	3	117
84224 통신행정	-	-	-	-	-	-	-	-
84229 기타 산업진흥행정	-	-	1	6	1	19	2	75
843 외무 및 국방행정	-	-	1	5	-	-	-	-
8431 외무행정	-	-	-	-	-	-	-	-
84310 외무행	-	-	-	-	-	-	-	-
8432 국방행정	-	-	1	5	-	-	-	-
84320 국방행	-	-	1	5	-	-	-	-
844 사법 및 공공질서행정	8	12	5	37	31	448	30	826
8440 사법 및 공공질서행정	8	12	5	37	31	448	30	826
84401 법원	1	3	1	5	-	-	-	-
84402 검찰	-	-	-	-	-	-	-	-
84403 교도기관	-	-	-	-	-	-	-	-

1. Summary Tables by Industrial Sub-classes

Unit : In each, Person

종사자규모별 Size of Establishment										산업분류 Industrial classification
50 ~ 99명		100 ~ 299명		300 ~ 499명		500 ~ 999명		1000명 이상		
사업체수 Estab.	종사자수 Workers	사업체수 Estab.	종사자수 Workers	사업체수 Estab.	종사자수 Workers	사업체수 Estab.	종사자수 Workers	사업체수 Estab.	종사자수 Workers	
4	243	1	131	-	-	-	-	-	-	7599
1	80	-	-	-	-	-	-	-	-	75991
-	-	-	-	-	-	-	-	-	-	75992
-	-	-	-	-	-	-	-	-	-	75993
1	50	1	131	-	-	-	-	-	-	75994
2	113	-	-	-	-	-	-	-	-	75999
14	967	15	2,598	7	2,730	2	1,610	1	1,401	O
14	967	15	2,598	7	2,730	2	1,610	1	1,401	84
3	193	5	801	4	1,531	1	994	1	1,401	841
3	193	5	801	4	1,531	1	994	1	1,401	8411
-	-	1	108	-	-	-	-	-	-	84111
-	-	-	-	-	-	-	-	-	-	84112
2	133	2	379	4	1,531	1	994	1	1,401	84113
-	-	2	314	-	-	-	-	-	-	84114
1	60	-	-	-	-	-	-	-	-	84119
-	-	-	-	-	-	-	-	-	-	8412
-	-	-	-	-	-	-	-	-	-	84120
3	197	3	586	1	415	-	-	-	-	842
-	-	2	438	1	415	-	-	-	-	8421
-	-	1	222	1	415	-	-	-	-	84211
-	-	-	-	-	-	-	-	-	-	84212
-	-	1	216	-	-	-	-	-	-	84213
-	-	-	-	-	-	-	-	-	-	84214
-	-	-	-	-	-	-	-	-	-	84219
3	197	1	148	-	-	-	-	-	-	8422
1	50	-	-	-	-	-	-	-	-	84221
1	88	-	-	-	-	-	-	-	-	84222
-	-	1	148	-	-	-	-	-	-	84223
-	-	-	-	-	-	-	-	-	-	84224
1	59	-	-	-	-	-	-	-	-	84229
1	95	-	-	-	-	-	-	-	-	843
-	-	-	-	-	-	-	-	-	-	8431
-	-	-	-	-	-	-	-	-	-	84310
1	95	-	-	-	-	-	-	-	-	8432
1	95	-	-	-	-	-	-	-	-	84320
7	482	6	1,107	2	784	1	616	-	-	844
7	482	6	1,107	2	784	1	616	-	-	8440
1	72	-	-	1	407	-	-	-	-	84401
1	68	1	228	-	-	-	-	-	-	84402
1	55	-	-	1	377	-	-	-	-	84403

1. 산업세세분류별 총괄

단위 : 개, 명

산업분류 Industrial classification	합계 Total				조직형태별			
	사업체수 Establishments	종사자수 Workers			개인 Individual		회사법인 Corporation	
		계 Sum	남자 Male	여자 Female	사업체수 Estab.	종사자수 Workers	사업체수 Estab.	종사자수 Workers
84404 경 찰	55	2,472	2,114	358	-	-	-	-
84405 소 방 서	27	625	603	22	-	-	-	-
84409 기 타 사 법 및 공 공 질 서 행 정	-	-	-	-	-	-	-	-
845 사 회 보 장 행 정	2	127	32	95	-	-	-	-
8450 사 회 보 장 행 정	2	127	32	95	-	-	-	-
84500 사 회 보 장 행 정	2	127	32	95	-	-	-	-
P 교 육 서 비 스 업 (85)	4,093	29,679	9,615	20,064	3,447	8,677	140	2,467
85 교 육 서 비 스 업	4,093	29,679	9,615	20,064	3,447	8,677	140	2,467
851 초 등 교 육 기 관	298	7,578	1,297	6,281	67	978	1	22
8511 유 아 교 육 기 관	190	1,880	213	1,667	67	978	1	22
85110 유 아 교 육 기 관	190	1,880	213	1,667	67	978	1	22
8512 초 등 학 교	108	5,698	1,084	4,614	-	-	-	-
85120 초 등 학 교	108	5,698	1,084	4,614	-	-	-	-
852 중 등 교 육 기 관	113	7,214	2,708	4,506	-	-	-	-
8521 일 반 중 등 교 육 기 관	106	6,651	2,385	4,266	-	-	-	-
85211 중 등 학 교	63	3,235	932	2,303	-	-	-	-
85212 일 반 고 등 학 교	43	3,416	1,453	1,963	-	-	-	-
8522 기 술 및 직 업 중 등 교 육 기 관	7	563	323	240	-	-	-	-
85221 상 업 및 정 보 산 업 고 등 학 교	2	144	67	77	-	-	-	-
85222 공 업 고 등 학 교	3	295	203	92	-	-	-	-
85229 기 타 기 술 및 직 업 고 등 학 교	2	124	53	71	-	-	-	-
853 고 등 교 육 기 관	18	3,613	2,145	1,468	-	-	-	-
8530 고 등 교 육 기 관	18	3,613	2,145	1,468	-	-	-	-
85301 전 문 대 학	3	1,410	773	637	-	-	-	-
85302 대 학 교	5	2,169	1,352	817	-	-	-	-
85303 대 학 원	10	34	20	14	-	-	-	-
854 특수학교, 외국인 학교 및 대안 학교	3	306	63	243	-	-	-	-
8541 특 수 학 교	3	306	63	243	-	-	-	-
85410 특 수 학 교	3	306	63	243	-	-	-	-
8542 외 국 인 학 교	-	-	-	-	-	-	-	-
85420 외 국 인 학 교	-	-	-	-	-	-	-	-
8543 대 안 학 교	-	-	-	-	-	-	-	-
85430 대 안 학 교	-	-	-	-	-	-	-	-
855 일 반 교 습 학 원	1,619	6,359	1,763	4,596	1,528	4,291	88	2,043
8550 일 반 교 습 학 원	1,619	6,359	1,763	4,596	1,528	4,291	88	2,043

1. Summary Tables by Industrial Sub-classes

Unit : In each, Person

Types of Legal Organizations				사업체구분별 Types of Establishments						산업분류 Industrial classification
회사이외법인 Juridical Org.		비법인 Non Juridical		단독 Single Firm		공장, 지사 Factory, Branch		본사, 본점 Head Office		
사업체수 Estab.	종사자수 Workers	사업체수 Estab.	종사자수 Workers	사업체수 Estab.	종사자수 Workers	사업체수 Estab.	종사자수 Workers	사업체수 Estab.	종사자수 Workers	
55	2,472	-	-	55	2,472	-	-	-	-	84404
27	625	-	-	27	625	-	-	-	-	84405
-	-	-	-	-	-	-	-	-	-	84409
2	127	-	-	2	127	-	-	-	-	845
2	127	-	-	2	127	-	-	-	-	8450
2	127	-	-	2	127	-	-	-	-	84500
406	17,890	100	645	3,920	22,978	142	3,190	31	3,511	P
406	17,890	100	645	3,920	22,978	142	3,190	31	3,511	85
203	6,148	27	430	293	7,503	5	75	-	-	851
95	450	27	430	185	1,805	5	75	-	-	8511
95	450	27	430	185	1,805	5	75	-	-	85110
108	5,698	-	-	108	5,698	-	-	-	-	8512
108	5,698	-	-	108	5,698	-	-	-	-	85120
113	7,214	-	-	86	5,499	16	938	11	777	852
106	6,651	-	-	82	5,150	16	938	8	563	8521
63	3,235	-	-	53	2,831	9	366	1	38	85211
43	3,416	-	-	29	2,319	7	572	7	525	85212
7	563	-	-	4	349	-	-	3	214	8522
2	144	-	-	-	-	-	-	2	144	85221
3	295	-	-	2	225	-	-	1	70	85222
2	124	-	-	2	124	-	-	-	-	85229
18	3,613	-	-	7	880	7	131	4	2,602	853
18	3,613	-	-	7	880	7	131	4	2,602	8530
3	1,410	-	-	-	-	1	105	2	1,305	85301
5	2,169	-	-	2	870	1	2	2	1,297	85302
10	34	-	-	5	10	5	24	-	-	85303
3	306	-	-	2	279	1	27	-	-	854
3	306	-	-	2	279	1	27	-	-	8541
3	306	-	-	2	279	1	27	-	-	85410
-	-	-	-	-	-	-	-	-	-	8542
-	-	-	-	-	-	-	-	-	-	85420
-	-	-	-	-	-	-	-	-	-	8543
-	-	-	-	-	-	-	-	-	-	85430
3	25	-	-	1,550	4,610	64	1,707	5	42	855
3	25	-	-	1,550	4,610	64	1,707	5	42	8550

1. 산업세세분류별 총괄

단위 : 개, 명

산업분류 Industrial Classification	종사자규모별 Size of Establishment							
	1 ~ 4명		5 ~ 9명		10 ~ 19명		20 ~ 49명	
	사업체수 Estab.	종사자수 Workers	사업체수 Estab.	종사자수 Workers	사업체수 Estab.	종사자수 Workers	사업체수 Estab.	종사자수 Workers
84404 경 찰	7	9	4	32	12	154	24	640
84405 소 방 서	-	-	-	-	19	294	6	186
84409 기 타 사 법 및 공 공 질 서 행 정	-	-	-	-	-	-	-	-
845 사 회 보 장 행 정	-	-	-	-	-	-	1	23
8450 사 회 보 장 행 정	-	-	-	-	-	-	1	23
84500 사 회 보 장 행 정	-	-	-	-	-	-	1	23
P 교 육 서 비 스 업 (85)	3,256	5,584	371	2,335	159	2,124	151	4,832
85 교 육 서 비 스 업	3,256	5,584	371	2,335	159	2,124	151	4,832
851 초 등 교 육 기 관	68	191	46	306	60	881	61	1,801
8511 유 아 교 육 기 관	68	191	44	295	51	728	27	666
85110 유 아 교 육 기 관	68	191	44	295	51	728	27	666
8512 초 등 학 교	-	-	2	11	9	153	34	1,135
85120 초 등 학 교	-	-	2	11	9	153	34	1,135
852 중 등 교 육 기 관	-	-	1	6	3	41	31	1,188
8521 일 반 중 등 교 육 기 관	-	-	1	6	3	41	29	1,115
85211 중 등 학 교	-	-	-	-	3	41	28	1,076
85212 일 반 고 등 학 교	-	-	1	6	-	-	1	39
8522 기 술 및 직 업 중 등 교 육 기 관	-	-	-	-	-	-	2	73
85221 상 업 및 정 보 산 업 고 등 학 교	-	-	-	-	-	-	1	42
85222 공 업 고 등 학 교	-	-	-	-	-	-	-	-
85229 기 타 기 술 및 직 업 고 등 학 교	-	-	-	-	-	-	1	31
853 고 등 교 육 기 관	7	16	5	26	-	-	-	-
8530 고 등 교 육 기 관	7	16	5	26	-	-	-	-
85301 전 문 대 학	-	-	-	-	-	-	-	-
85302 대 학 교	1	2	1	6	-	-	-	-
85303 대 학 원	6	14	4	20	-	-	-	-
854 특수학교, 외국인 학교 및 대안 학교	-	-	-	-	-	-	1	27
8541 특 수 학 교	-	-	-	-	-	-	1	27
85410 특 수 학 교	-	-	-	-	-	-	1	27
8542 외 국 인 학 교	-	-	-	-	-	-	-	-
85420 외 국 인 학 교	-	-	-	-	-	-	-	-
8543 대 안 학 교	-	-	-	-	-	-	-	-
85430 대 안 학 교	-	-	-	-	-	-	-	-
855 일 반 교 습 학 원	1,272	2,373	237	1,476	61	766	46	1,451
8550 일 반 교 습 학 원	1,272	2,373	237	1,476	61	766	46	1,451

1. Summary Tables by Industrial Sub-classes

Unit : In each, Person

종사자규모별 Size of Establishment										산업분류 Industrial classification
50 ~ 99명		100 ~ 299명		300 ~ 499명		500 ~ 999명		1000명 이상		
사업체수 Estab.	종사자수 Workers	사업체수 Estab.	종사자수 Workers	사업체수 Estab.	종사자수 Workers	사업체수 Estab.	종사자수 Workers	사업체수 Estab.	종사자수 Workers	
2	142	5	879	-	-	1	616	-	-	84404
2	145	-	-	-	-	-	-	-	-	84405
-	-	-	-	-	-	-	-	-	-	84409
-	-	1	104	-	-	-	-	-	-	845
-	-	1	104	-	-	-	-	-	-	8450
-	-	1	104	-	-	-	-	-	-	84500
138	9,800	14	1,668	-	-	3	2,169	1	1,167	P
138	9,800	14	1,668	-	-	3	2,169	1	1,167	85
60	4,064	3	335	-	-	-	-	-	-	851
-	-	-	-	-	-	-	-	-	-	8511
-	-	-	-	-	-	-	-	-	-	85110
60	4,064	3	335	-	-	-	-	-	-	8512
60	4,064	3	335	-	-	-	-	-	-	85120
72	5,321	6	658	-	-	-	-	-	-	852
69	5,079	4	410	-	-	-	-	-	-	8521
31	2,014	1	104	-	-	-	-	-	-	85211
38	3,065	3	306	-	-	-	-	-	-	85212
3	242	2	248	-	-	-	-	-	-	8522
-	-	1	102	-	-	-	-	-	-	85221
2	149	1	146	-	-	-	-	-	-	85222
1	93	-	-	-	-	-	-	-	-	85229
-	-	2	235	-	-	3	2,169	1	1,167	853
-	-	2	235	-	-	3	2,169	1	1,167	8530
-	-	1	105	-	-	2	1,305	-	-	85301
-	-	1	130	-	-	1	864	1	1,167	85302
-	-	-	-	-	-	-	-	-	-	85303
-	-	2	279	-	-	-	-	-	-	854
-	-	2	279	-	-	-	-	-	-	8541
-	-	2	279	-	-	-	-	-	-	85410
-	-	-	-	-	-	-	-	-	-	8542
-	-	-	-	-	-	-	-	-	-	85420
-	-	-	-	-	-	-	-	-	-	8543
-	-	-	-	-	-	-	-	-	-	85430
2	132	1	161	-	-	-	-	-	-	855
2	132	1	161	-	-	-	-	-	-	8550

1. 산업세세분류별 총괄

단위 : 개, 명

산업분류 Industrial classification	합계 Total				조직형태별			
	사업체수 Establishments	종사자수 Workers			개인 Individual		회사법인 Corporation	
		계 Sum	남자 Male	여자 Female	사업체수 Estab.	종사자수 Workers	사업체수 Estab.	종사자수 Workers
85501 일 반 교 과 학 원	1,160	3,207	1,135	2,072	1,137	2,944	21	242
85502 외 국 어 학 원	358	1,399	395	1,004	342	1,147	15	248
85503 방 문 교 육 학 원	89	1,663	161	1,502	38	152	51	1,511
85504 온 라 인 교 육 학 원	2	2	2	-	2	2	-	-
85509 기 타 일 반 교 습 학 원	10	88	70	18	9	46	1	42
856 기 타 교 육 기 관	1,981	4,309	1,506	2,803	1,825	3,369	35	316
8561 스포츠 및 레크레이션 교육 기관	599	1,043	584	459	576	948	10	65
85611 스포츠 교육 기관	476	824	527	297	456	774	9	26
85612 레크레이션 교육 기관	123	219	57	162	120	174	1	39
8562 예 술 학 원	965	1,574	277	1,297	947	1,531	4	16
85620 예 술 학 원	965	1,574	277	1,297	947	1,531	4	16
8563 사 회 교 육 시 설	65	362	85	277	5	105	2	8
85630 사 회 교 육 시 설	65	362	85	277	5	105	2	8
8564 직 원 훈 련 기 관	25	221	132	89	7	15	7	52
85640 직 원 훈 련 기 관	25	221	132	89	7	15	7	52
8565 기 술 및 직 업 훈 련 학 원	185	769	319	450	166	499	6	134
85651 운 전 전 학 원	8	166	120	46	5	60	3	106
85659 기 타 기 술 및 직 업 훈 련 학 원	177	603	199	404	161	439	3	28
8569 그 외 기 타 교 육 기 관	142	340	109	231	124	271	6	41
85691 컴 퓨 터 학 원	38	135	47	88	35	100	2	33
85699 그 외 기 타 분 류 안 된 교 육 기 관	104	205	62	143	89	171	4	8
857 교 육 지 원 서 비 스 업	61	300	133	167	27	39	16	86
8570 교 육 지 원 서 비 스 업	61	300	133	167	27	39	16	86
85701 교 육 관 련 자 문 및 평 가 업	27	207	103	104	11	15	7	44
85709 기 타 교 육 지 원 서 비 스 업	34	93	30	63	16	24	9	42
Q 보 건 업 및 사 회 복 지 서 비 스 업 (86~87)	2,694	29,732	5,814	23,918	2,176	15,420	19	228
86 보 건 업	1,350	18,407	4,523	13,884	1,251	9,593	11	105
861 병 원	91	11,106	2,603	8,503	45	3,279	-	-
8610 병 원	91	11,106	2,603	8,503	45	3,279	-	-
86101 종 합 병 원	10	4,473	1,256	3,217	2	379	-	-
86102 일 반 병 원	74	6,361	1,295	5,066	38	2,739	-	-
86103 치 과 병 원	6	221	38	183	5	161	-	-
86104 한 방 병 원	1	51	14	37	-	-	-	-
862 의 원	1,105	6,306	1,626	4,680	1,089	5,935	1	5
8620 의 원	1,105	6,306	1,626	4,680	1,089	5,935	1	5
86201 일 반 의 원	511	3,244	836	2,408	506	3,188	-	-
86202 치 과 의 원	303	1,601	336	1,265	303	1,601	-	-
86203 한 의 원	273	1,073	282	791	271	1,063	-	-

1. Summary Tables by Industrial Sub-classes

Unit : In each, Person

Types of Legal Organizations				사업체구분별 Types of Establishments						산업분류 Industrial classification
회사이외법인 Juridical Org.		비법인 Non Juridical		단독 Single Firm		공장, 지사 Factory, Branch		본사, 본점 Head Office		
사업체수 Estab.	종사자수 Workers	사업체수 Estab.	종사자수 Workers	사업체수 Estab.	종사자수 Workers	사업체수 Estab.	종사자수 Workers	사업체수 Estab.	종사자수 Workers	
2	21	-	-	1,147	3,049	10	139	3	19	85501
1	4	-	-	352	1,316	5	64	1	19	85502
-	-	-	-	39	155	49	1,504	1	4	85503
-	-	-	-	2	2	-	-	-	-	85504
-	-	-	-	10	88	-	-	-	-	85509
50	414	71	210	1,934	3,947	39	275	8	87	856
1	3	12	27	589	978	10	65	-	-	8561
1	3	10	21	467	798	9	26	-	-	85611
-	-	2	6	122	180	1	39	-	-	85612
1	1	13	26	962	1,569	3	5	-	-	8562
1	1	13	26	962	1,569	3	5	-	-	85620
20	140	38	109	53	271	9	74	3	17	8563
20	140	38	109	53	271	9	74	3	17	85630
10	153	1	1	17	138	7	72	1	11	8564
10	153	1	1	17	138	7	72	1	11	85640
10	99	3	37	178	666	4	45	3	58	8565
-	-	-	-	8	166	-	-	-	-	85651
10	99	3	37	170	500	4	45	3	58	85659
8	18	4	10	135	325	6	14	1	1	8569
1	2	-	-	38	135	-	-	-	-	85691
7	16	4	10	97	190	6	14	1	1	85699
16	170	2	5	48	260	10	37	3	3	857
16	170	2	5	48	260	10	37	3	3	8570
8	144	1	4	24	182	3	25	-	-	85701
8	26	1	1	24	78	7	12	3	3	85709
311	12,303	188	1,781	2,483	21,931	172	5,834	39	1,967	Q
84	8,693	4	16	1,310	13,579	30	3,650	10	1,178	86
46	7,827	-	-	72	6,789	11	3,166	8	1,151	861
46	7,827	-	-	72	6,789	11	3,166	8	1,151	8610
8	4,094	-	-	5	1,613	4	2,603	1	257	86101
36	3,622	-	-	61	4,955	6	512	7	894	86102
1	60	-	-	6	221	-	-	-	-	86103
1	51	-	-	-	-	1	51	-	-	86104
15	366	-	-	1,092	5,958	12	342	1	6	862
15	366	-	-	1,092	5,958	12	342	1	6	8620
5	56	-	-	509	3,211	2	33	-	-	86201
-	-	-	-	303	1,601	-	-	-	-	86202
2	10	-	-	271	1,063	1	4	1	6	86203

1. 산업세세분류별 총괄

단위 : 개, 명

산업분류 Industrial Classification	종사자규모별 Size of Establishment							
	1 ~ 4명		5 ~ 9명		10 ~ 19명		20 ~ 49명	
	사업체수 Estab.	종사자수 Workers	사업체수 Estab.	종사자수 Workers	사업체수 Estab.	종사자수 Workers	사업체수 Estab.	종사자수 Workers
85501 일 반 교 과 학 원	981	1,762	141	874	32	405	6	166
85502 외 국 어 학 원	257	545	77	482	20	246	4	126
85503 방 문 교 육 학 원	28	54	15	97	8	102	35	1,117
85504 온 라 인 교 육 학 원	2	2	-	-	-	-	-	-
85509 기 타 일 반 교 습 학 원	4	10	4	23	1	13	1	42
856 기 타 교 육 기 관	1,861	2,929	78	495	29	366	10	321
8561 스포츠 및 레크레이션 교육 기관	586	935	12	69	-	-	1	39
85611 스포츠 교육 기관	469	785	7	39	-	-	-	-
85612 레크레이션 교육 기관	117	150	5	30	-	-	1	39
8562 예 술 학 원	940	1,380	21	131	3	32	1	31
85620 예 술 학 원	940	1,380	21	131	3	32	1	31
8563 사 회 교 육 시 설	50	114	8	48	5	71	1	33
85630 사 회 교 육 시 설	50	114	8	48	5	71	1	33
8564 직 원 훈 련 기 관	13	25	4	29	6	81	1	36
85640 직 원 훈 련 기 관	13	25	4	29	6	81	1	36
8565 기 술 및 직 업 훈 련 학 원	145	266	21	142	13	158	5	151
85651 운 전 학 원	1	3	1	7	3	46	2	58
85659 기 타 기 술 및 직 업 훈 련 학 원	144	263	20	135	10	112	3	93
8569 그 외 기 타 교 육 기 관	127	209	12	76	2	24	1	31
85691 컴 퓨 터 학 원	31	61	5	32	1	11	1	31
85699 그 외 기 타 분 류 안 된 교 육 기 관	96	148	7	44	1	13	-	-
857 교 육 지 원 서 비 스 업	48	75	4	26	6	70	2	44
8570 교 육 지 원 서 비 스 업	48	75	4	26	6	70	2	44
85701 교 육 관 련 자 문 및 평 가 업	19	36	1	5	5	60	1	21
85709 기 타 교 육 지 원 서 비 스 업	29	39	3	21	1	10	1	23
Q 보 건 업 및 사 회 복 지 서 비 스 업 (86~87)	1,301	3,904	888	5,530	285	3,674	122	3,827
86 보 건 업	784	2,375	360	2,221	76	968	49	1,650
861 병 원	-	-	-	-	-	-	19	716
8610 병 원	-	-	-	-	-	-	19	716
86101 종 합 병 원	-	-	-	-	-	-	-	-
86102 일 반 병 원	-	-	-	-	-	-	15	615
86103 치 과 병 원	-	-	-	-	-	-	4	101
86104 한 방 병 원	-	-	-	-	-	-	-	-
862 의 원	671	2,177	331	2,034	73	935	26	822
8620 의 원	671	2,177	331	2,034	73	935	26	822
86201 일 반 의 원	295	980	152	981	44	579	18	583
86202 치 과 의 원	179	602	97	579	22	277	5	143
86203 한 의 원	193	587	74	419	6	67	-	-

1. Summary Tables by Industrial Sub-classes

Unit : In each, Person

종사자규모별 Size of Establishment										산업분류 Industrial classification
50 ~ 99명		100 ~ 299명		300 ~ 499명		500 ~ 999명		1000명 이상		
사업체수 Estab.	종사자수 Workers	사업체수 Estab.	종사자수 Workers	사업체수 Estab.	종사자수 Workers	사업체수 Estab.	종사자수 Workers	사업체수 Estab.	종사자수 Workers	
-	-	-	-	-	-	-	-	-	-	85501
-	-	-	-	-	-	-	-	-	-	85502
2	132	1	161	-	-	-	-	-	-	85503
-	-	-	-	-	-	-	-	-	-	85504
-	-	-	-	-	-	-	-	-	-	85509
3	198	-	-	-	-	-	-	-	-	856
-	-	-	-	-	-	-	-	-	-	8561
-	-	-	-	-	-	-	-	-	-	85611
-	-	-	-	-	-	-	-	-	-	85612
-	-	-	-	-	-	-	-	-	-	8562
-	-	-	-	-	-	-	-	-	-	85620
1	96	-	-	-	-	-	-	-	-	8563
1	96	-	-	-	-	-	-	-	-	85630
1	50	-	-	-	-	-	-	-	-	8564
1	50	-	-	-	-	-	-	-	-	85640
1	52	-	-	-	-	-	-	-	-	8565
1	52	-	-	-	-	-	-	-	-	85651
-	-	-	-	-	-	-	-	-	-	85659
-	-	-	-	-	-	-	-	-	-	8569
-	-	-	-	-	-	-	-	-	-	85691
-	-	-	-	-	-	-	-	-	-	85699
1	85	-	-	-	-	-	-	-	-	857
1	85	-	-	-	-	-	-	-	-	8570
1	85	-	-	-	-	-	-	-	-	85701
-	-	-	-	-	-	-	-	-	-	85709
62	4,376	31	5,001	2	765	2	1,353	1	1,302	Q
50	3,635	27	4,473	1	430	2	1,353	1	1,302	86
43	3,123	25	4,182	1	430	2	1,353	1	1,302	861
43	3,123	25	4,182	1	430	2	1,353	1	1,302	8610
-	-	6	1,388	1	430	2	1,353	1	1,302	86101
40	2,952	19	2,794	-	-	-	-	-	-	86102
2	120	-	-	-	-	-	-	-	-	86103
1	51	-	-	-	-	-	-	-	-	86104
3	198	1	140	-	-	-	-	-	-	862
3	198	1	140	-	-	-	-	-	-	8620
2	121	-	-	-	-	-	-	-	-	86201
-	-	-	-	-	-	-	-	-	-	86202
-	-	-	-	-	-	-	-	-	-	86203

1. 산업세세분류별 총괄

단위 : 개, 명

산업분류 Industrial classification	합계 Total				조직형태별			
	사업체수 Establishments	종사자수 Workers			개인 Individual		회사법인 Corporation	
		계 Sum	남자 Male	여자 Female	사업체수 Estab.	종사자수 Workers	사업체수 Estab.	종사자수 Workers
86204 방사선진단 및 병리검사 의원	18	388	172	216	9	83	1	5
863 공중보건 의료업	21	412	107	305	-	-	-	-
8630 공중보건 의료업	21	412	107	305	-	-	-	-
86300 공중보건 의료업	21	412	107	305	-	-	-	-
869 기타 보건업	133	583	187	396	117	379	10	100
8690 기타 보건업	133	583	187	396	117	379	10	100
86901 엠블런스 서비스업	4	51	45	6	-	-	4	51
86902 유사의료업	121	402	87	315	114	372	3	14
86909 그외기타 보건업	8	130	55	75	3	7	3	35
87 사회복지서비스업	1,344	11,325	1,291	10,034	925	5,827	8	123
871 거주복지시설운영업	111	1,568	287	1,281	7	121	2	38
8711 노인거주복지시설운영업	55	1,068	114	954	7	121	2	38
87111 노인요양복지시설운영업	51	991	102	889	7	121	2	38
87112 노인양로복지시설운영업	4	77	12	65	-	-	-	-
8712 심신장애인거주복지시설운영업	24	261	124	137	-	-	-	-
87121 신체부자유자거주복지시설운영업	12	160	62	98	-	-	-	-
87122 정신질환, 정신지체 및 약물중독자거주복지시설운영업	12	101	62	39	-	-	-	-
8713 기타거주복지시설운영업	32	239	49	190	-	-	-	-
87131 아동및부녀자거주복지시설운영업	28	220	38	182	-	-	-	-
87139 그외기타거주복지시설운영업	4	19	11	8	-	-	-	-
872 비거주복지시설운영업	1,233	9,757	1,004	8,753	918	5,706	6	85
8721 보육시설운영업	931	6,152	286	5,866	853	5,231	-	-
87210 보육시설운영업	931	6,152	286	5,866	853	5,231	-	-
8729 기타비거주복지서비스업	302	3,605	718	2,887	65	475	6	85
87291 직업재활원운영업	36	925	324	601	3	10	4	79
87299 그외기타비거주복지서비스업	266	2,680	394	2,286	62	465	2	6
R 예술, 스포츠 및 여가관련 서비스업(90~91)	2,115	6,464	3,273	3,191	1,915	3,764	49	849
90 창작, 예술 및 여가관련 서비스업	259	1,111	517	594	134	254	11	52
901 창작 및 예술관련 서비스업	85	357	210	147	40	57	9	25
9011 공연시설운영업	5	102	75	27	-	-	1	4
90110 공연시설운영업	5	102	75	27	-	-	1	4
9012 공연단체	26	123	55	68	7	9	-	-
90121 연극단체	5	6	3	3	-	-	-	-
90122 무용 및 음악단체	18	103	44	59	6	6	-	-
90123 기타공연단체	3	14	8	6	1	3	-	-

1. Summary Tables by Industrial Sub-classes

Unit : In each, Person

Types of Legal Organizations				사업체구분별 Types of Establishments						산업분류 Industrial classification
회사외법인 Juridical Org.		비법인 Non Juridical		단독 Single Firm		공장, 지사 Factory, Branch		본사, 본점 Head Office		
사업체수 Estab.	종사자수 Workers	사업체수 Estab.	종사자수 Workers	사업체수 Estab.	종사자수 Workers	사업체수 Estab.	종사자수 Workers	사업체수 Estab.	종사자수 Workers	
8	300	-	-	9	83	9	305	-	-	86204
21	412	-	-	21	412	-	-	-	-	863
21	412	-	-	21	412	-	-	-	-	8630
21	412	-	-	21	412	-	-	-	-	86300
2	88	4	16	125	420	7	142	1	21	869
2	88	4	16	125	420	7	142	1	21	8690
-	-	-	-	3	18	1	33	-	-	86901
-	-	4	16	119	395	2	7	-	-	86902
2	88	-	-	3	7	4	102	1	21	86909
227	3,610	184	1,765	1,173	8,352	142	2,184	29	789	87
73	1,182	29	227	45	535	52	795	14	238	871
32	764	14	145	26	394	20	513	9	161	8711
29	691	13	141	25	390	18	452	8	149	87111
3	73	1	4	1	4	2	61	1	12	87112
21	221	3	40	4	41	16	146	4	74	8712
10	125	2	35	3	36	6	88	3	36	87121
11	96	1	5	1	5	10	58	1	38	87122
20	197	12	42	15	100	16	136	1	3	8713
19	185	9	35	12	93	15	124	1	3	87131
1	12	3	7	3	7	1	12	-	-	87139
154	2,428	155	1,538	1,128	7,817	90	1,389	15	551	872
57	704	21	217	905	5,814	22	283	4	55	8721
57	704	21	217	905	5,814	22	283	4	55	87210
97	1,724	134	1,321	223	2,003	68	1,106	11	496	8729
20	615	9	221	18	348	15	208	3	369	87291
77	1,109	125	1,100	205	1,655	53	898	8	127	87299
68	1,429	83	422	2,080	5,414	31	561	4	489	R
44	590	70	215	249	904	8	105	2	102	90
15	174	21	101	80	219	4	51	1	87	901
3	97	1	1	3	6	1	9	1	87	9011
3	97	1	1	3	6	1	9	1	87	90110
7	31	12	83	26	123	-	-	-	-	9012
1	2	4	4	5	6	-	-	-	-	90121
4	18	8	79	18	103	-	-	-	-	90122
2	11	-	-	3	14	-	-	-	-	90123

1. 산업세세분류별 총괄

단위 : 개, 명

산업분류 Industrial Classification	종사자규모별 Size of Establishment							
	1 ~ 4명		5 ~ 9명		10 ~ 19명		20 ~ 49명	
	사업체수 Estab.	종사자수 Workers	사업체수 Estab.	종사자수 Workers	사업체수 Estab.	종사자수 Workers	사업체수 Estab.	종사자수 Workers
86204 방사선진단 및 병리검사의원	4	8	8	55	1	12	3	96
863 공중보건 의료업	14	33	2	16	-	-	2	58
8630 공중보건 의료업	14	33	2	16	-	-	2	58
86300 공중보건 의료업	14	33	2	16	-	-	2	58
869 기타 보건업	99	165	27	171	3	33	2	54
8690 기타 보건업	99	165	27	171	3	33	2	54
86901 엠블런스 서비스업	2	8	-	-	1	10	1	33
86902 유사의료업	93	146	26	165	1	13	-	-
86909 그외기타보건업	4	11	1	6	1	10	1	21
87 사회복지서비스업	517	1,529	528	3,309	209	2,706	73	2,177
871 거주복지시설운영업	38	82	19	126	25	354	27	894
8711 노인거주복지시설운영업	9	20	8	59	17	232	19	645
87111 노인요양복지시설운영업	8	16	8	59	15	207	18	597
87112 노인양로복지시설운영업	1	4	-	-	2	25	1	48
8712 심신장애인거주복지시설운영업	13	22	3	16	2	28	6	195
87121 신체부자유자거주복지시설운영업	7	13	-	-	1	13	4	134
87122 정신질환, 정신지체 및 약물중독자거주복지시설운영업	6	9	3	16	1	15	2	61
8713 기타거주복지시설운영업	16	40	8	51	6	94	2	54
87131 아동및부녀자거주복지시설운영업	14	38	7	46	5	82	2	54
87139 그외기타거주복지시설운영업	2	2	1	5	1	12	-	-
872 비거주복지시설운영업	479	1,447	509	3,183	184	2,352	46	1,283
8721 보육시설운영업	318	1,079	450	2,822	147	1,844	16	407
87210 보육시설운영업	318	1,079	450	2,822	147	1,844	16	407
8729 기타비거주복지서비스업	161	368	59	361	37	508	30	876
87291 직업재활원운영업	13	33	9	52	2	22	7	206
87299 그외기타비거주복지서비스업	148	335	50	309	35	486	23	670
R 예술, 스포츠 및 여가관련 서비스업(90~91)	1,921	3,243	136	825	32	406	17	540
90 창작, 예술 및 여가관련 서비스업	211	350	23	138	15	203	8	276
901 창작 및 예술관련 서비스업	73	107	6	37	3	34	1	35
9011 공연시설운영업	3	6	1	9	-	-	-	-
90110 공연시설운영업	3	6	1	9	-	-	-	-
9012 공연단체	21	26	1	6	3	34	-	-
90121 연극단체	5	6	-	-	-	-	-	-
90122 무용 및 음악단체	14	16	1	6	2	24	-	-
90123 기타공연단체	2	4	-	-	1	10	-	-

1. Summary Tables by Industrial Sub-classes

Unit : In each, Person

종사자규모별 Size of Establishment										산업분류 Industrial classification
50 ~ 99명		100 ~ 299명		300 ~ 499명		500 ~ 999명		1000명 이상		
사업체수 Estab.	종사자수 Workers	사업체수 Estab.	종사자수 Workers	사업체수 Estab.	종사자수 Workers	사업체수 Estab.	종사자수 Workers	사업체수 Estab.	종사자수 Workers	
1	77	1	140	-	-	-	-	-	-	86204
2	154	1	151	-	-	-	-	-	-	863
2	154	1	151	-	-	-	-	-	-	8630
2	154	1	151	-	-	-	-	-	-	86300
2	160	-	-	-	-	-	-	-	-	869
2	160	-	-	-	-	-	-	-	-	8690
-	-	-	-	-	-	-	-	-	-	86901
1	78	-	-	-	-	-	-	-	-	86902
1	82	-	-	-	-	-	-	-	-	86909
12	741	4	528	1	335	-	-	-	-	87
2	112	-	-	-	-	-	-	-	-	871
2	112	-	-	-	-	-	-	-	-	8711
2	112	-	-	-	-	-	-	-	-	87111
-	-	-	-	-	-	-	-	-	-	87112
-	-	-	-	-	-	-	-	-	-	8712
-	-	-	-	-	-	-	-	-	-	87121
-	-	-	-	-	-	-	-	-	-	87122
-	-	-	-	-	-	-	-	-	-	8713
-	-	-	-	-	-	-	-	-	-	87131
-	-	-	-	-	-	-	-	-	-	87139
10	629	4	528	1	335	-	-	-	-	872
-	-	-	-	-	-	-	-	-	-	8721
-	-	-	-	-	-	-	-	-	-	87210
10	629	4	528	1	335	-	-	-	-	8729
4	277	-	-	1	335	-	-	-	-	87291
6	352	4	528	-	-	-	-	-	-	87299
3	232	5	832	1	386	-	-	-	-	R
2	144	-	-	-	-	-	-	-	-	90
2	144	-	-	-	-	-	-	-	-	901
1	87	-	-	-	-	-	-	-	-	9011
1	87	-	-	-	-	-	-	-	-	90110
1	57	-	-	-	-	-	-	-	-	9012
-	-	-	-	-	-	-	-	-	-	90121
1	57	-	-	-	-	-	-	-	-	90122
-	-	-	-	-	-	-	-	-	-	90123

1. 산업세세분류별 총괄

단위 : 개, 명

산업분류 Industrial classification	합계 Total			조직형태별				
	사업체수 Establishments	종사자수 Workers			개인 Individual		회사법인 Corporation	
		계 Sum	남자 Male	여자 Female	사업체수 Estab.	종사자수 Workers	사업체수 Estab.	종사자수 Workers
9013 자 영 예 술 가	15	16	7	9	14	15	-	-
90131 공 연 예 술 가	3	3	1	2	2	2	-	-
90132 비 공 연 예 술 가	12	13	6	7	12	13	-	-
9019 기타 창작 및 예술 관련 서비스업	39	116	73	43	19	33	8	21
90191 공 연 기 획 업	25	85	51	34	11	20	5	13
90192 공 연 및 제 작 관 련 대 리 업	2	3	2	1	-	-	2	3
90199 그 외 기타 창작 및 예술 관련 서비스업	12	28	20	8	8	13	1	5
902 도서관, 사적지 및 유사 여가관련 서비스업	174	754	307	447	94	197	2	27
9021 도서관, 기록보존소 및 독서실 운영업	153	595	208	387	94	197	-	-
90211 도 서 관 및 기 록 보 존 소 운 영 업	59	396	112	284	1	1	-	-
90212 독 서 실 운 영 업	94	199	96	103	93	196	-	-
9022 박물관 및 사적지 관리 운영업	19	104	57	47	-	-	2	27
90221 박 물 관 운 영 업	18	102	56	46	-	-	2	27
90222 사 적 지 관 리 운 영 업	1	2	1	1	-	-	-	-
9023 식물원, 동물원 및 자연공원 운영업	2	55	42	13	-	-	-	-
90231 식 물 원 및 동 물 원 운 영 업	-	-	-	-	-	-	-	-
90232 자 연 공 원 운 영 업	2	55	42	13	-	-	-	-
9029 기타 도서관, 사적지 및 유사 여가관련 서비스업	-	-	-	-	-	-	-	-
90290 기타 도서관, 사적지 및 유사 여가관련 서비스업	-	-	-	-	-	-	-	-
91 스포츠 및 오락 관련 서비스업	1,856	5,353	2,756	2,597	1,781	3,510	38	797
911 스포츠 서비스업	691	3,045	1,692	1,353	639	1,402	27	750
9111 경기장 운영업	2	406	190	216	-	-	-	-
91111 실 내 경 기 장 운 영 업	-	-	-	-	-	-	-	-
91112 실 외 경 기 장 운 영 업	1	20	18	2	-	-	-	-
91113 경 주 장 운 영 업	1	386	172	214	-	-	-	-
9112 골프장 및 스키장 운영업	2	391	92	299	-	-	2	391
91121 골 프 장 운 영 업	2	391	92	299	-	-	2	391
91122 스 키 장 운 영 업	-	-	-	-	-	-	-	-
9113 기타 스포츠 시설 운영업	676	1,825	1,075	750	637	1,400	22	114
91131 총 합 스포 츠 시 설 운 영 업	15	265	142	123	7	29	-	-
91132 체 력 단 련 시 설 운 영 업	151	398	250	148	146	388	4	7
91133 수 영 장 운 영 업	1	32	18	14	-	-	-	-
91134 볼 링 장 운 영 업	18	55	34	21	17	53	1	2
91135 당 구 장 운 영 업	232	358	250	108	232	358	-	-
91136 골 프 연 습 장 운 영 업	202	597	293	304	184	488	16	96
91139 그 외 기타 스포츠 시설 운영업	57	120	88	32	51	84	1	9
9119 기타 스포츠 서비스업	11	423	335	88	2	2	3	245
91191 스포츠 클럽 운영업	3	245	233	12	-	-	3	245
91199 그 외 기타 스포츠 서비스업	8	178	102	76	2	2	-	-
912 유원지 및 기타 오락 관련 서비스업	1,165	2,308	1,064	1,244	1,142	2,108	11	47

1. Summary Tables by Industrial Sub-classes

Unit : In each, Person

Types of Legal Organizations				사업체구분별 Types of Establishments						산업분류 Industrial classification
회사이외법인 Juridical Org.		비법인 Non Juridical		단독 Single Firm		공장, 지사 Factory, Branch		본사, 본점 Head Office		
사업체수 Estab.	종사자수 Workers	사업체수 Estab.	종사자수 Workers	사업체수 Estab.	종사자수 Workers	사업체수 Estab.	종사자수 Workers	사업체수 Estab.	종사자수 Workers	
-	-	1	1	15	16	-	-	-	-	9013
-	-	1	1	3	3	-	-	-	-	90131
-	-	-	-	12	13	-	-	-	-	90132
5	46	7	16	36	74	3	42	-	-	9019
3	38	6	14	24	50	1	35	-	-	90191
-	-	-	-	2	3	-	-	-	-	90192
2	8	1	2	10	21	2	7	-	-	90199
29	416	49	114	169	685	4	54	1	15	902
16	308	43	90	151	579	1	1	1	15	9021
16	308	42	87	57	380	1	1	1	15	90211
-	-	1	3	94	199	-	-	-	-	90212
11	53	6	24	17	88	2	16	-	-	9022
11	53	5	22	16	86	2	16	-	-	90221
-	-	1	2	1	2	-	-	-	-	90222
2	55	-	-	1	18	1	37	-	-	9023
-	-	-	-	-	-	-	-	-	-	90231
2	55	-	-	1	18	1	37	-	-	90232
-	-	-	-	-	-	-	-	-	-	9029
-	-	-	-	-	-	-	-	-	-	90290
24	839	13	207	1,831	4,510	23	456	2	387	91
15	710	10	183	676	2,337	14	322	1	386	911
2	406	-	-	-	-	1	20	1	386	9111
-	-	-	-	-	-	-	-	-	-	91111
1	20	-	-	-	-	1	20	-	-	91112
1	386	-	-	-	-	-	-	1	386	91113
-	-	-	-	2	391	-	-	-	-	9112
-	-	-	-	2	391	-	-	-	-	91121
-	-	-	-	-	-	-	-	-	-	91122
13	304	4	7	664	1,525	12	300	-	-	9113
7	234	1	2	10	37	5	228	-	-	91131
-	-	1	3	150	396	1	2	-	-	91132
1	32	-	-	-	-	1	32	-	-	91133
-	-	-	-	18	55	-	-	-	-	91134
-	-	-	-	232	358	-	-	-	-	91135
2	13	-	-	200	584	2	13	-	-	91136
3	25	2	2	54	95	3	25	-	-	91139
-	-	6	176	10	421	1	2	-	-	9119
-	-	-	-	2	243	1	2	-	-	91191
-	-	6	176	8	178	-	-	-	-	91199
9	129	3	24	1,155	2,173	9	134	1	1	912

1. 산업세세분류별 총괄

단위 : 개, 명

산업분류 Industrial Classification	종사자규모별 Size of Establishment														
	1 ~ 4명		5 ~ 9명		10 ~ 19명		20 ~ 49명								
	사업체수 Estab.	종사자수 Workers	사업체수 Estab.	종사자수 Workers	사업체수 Estab.	종사자수 Workers	사업체수 Estab.	종사자수 Workers							
9013	자	영	예	술	가	15	16	-	-	-	-	-	-		
90131	공	연	예	술	가	3	3	-	-	-	-	-	-		
90132	비	공	연	예	술	가	12	13	-	-	-	-	-		
9019	기	타	창	작	및	예	술	관	련	서	비	스	업		
90191	공	연	기	획	업	22	39	2	11	-	-	1	35		
90192	공	연	및	제	작	관	련	대	리	업	2	3	-		
90199	그	외	기	타	창	작	및	예	술	관	련	서	비	스	
902	도	서	관	, 사	적	지	및	유	사	여	가	관	련	서	
9021	도	서	관	, 기	록	보	존	소	및	독	서	실	운	영	
90211	도	서	관	및	기	록	보	존	소	운	영	업	41	71	
90212	독	서	실	운	영	업	85	149	9	50	-	-	-		
9022	박	물	관	및	사	적	지	관	리	운	영	업	12	23	
90221	박	물	관	운	영	업	11	21	3	16	3	40	1	25	
90222	사	적	지	관	리	운	영	업	1	2	-	-	-		
9023	식	물	원	, 동	물	원	및	자	연	공	원	운	영	업	
90231	식	물	원	및	동	물	원	운	영	업	-	-	-	-	
90232	자	연	공	원	운	영	업	-	-	-	-	1	18		
9029	기	타	도	서	관	, 사	적	지	및	유	사	여	가	관	
90290	기	타	도	서	관	, 사	적	지	및	유	사	여	가	관	
91	스	포	츠	및	오	락	관	련	서	비	스	업	1,710	2,893	
911	스	포	츠	서	비	스	업	611	1,091	55	356	10	116	9	264
9111	경	기	장	운	영	업	-	-	-	-	-	-	1	20	
91111	실	내	경	기	장	운	영	업	-	-	-	-	-	-	
91112	실	외	경	기	장	운	영	업	-	-	-	-	1	20	
91113	경	주	장	운	영	업	-	-	-	-	-	-	-	-	
9112	골	프	장	및	스	키	장	운	영	업	-	-	-	-	
91121	골	프	장	운	영	업	-	-	-	-	-	-	-	-	
91122	스	키	장	운	영	업	-	-	-	-	-	-	-	-	
9113	기	타	스	포	츠	시	설	운	영	업	605	1,082	55	356	
91131	총	합	스	포	츠	시	설	운	영	업	6	14	4	23	
91132	체	력	단	련	시	설	운	영	업	130	262	20	125	1	11
91133	수	영	장	운	영	업	-	-	-	-	-	-	1	32	
91134	볼	링	장	운	영	업	15	32	3	23	-	-	-	-	
91135	당	구	장	운	영	업	230	345	2	13	-	-	-	-	
91136	골	프	연	습	장	운	영	업	171	352	23	150	8	95	
91139	그	외	기	타	스	포	츠	시	설	운	영	업	53	77	
9119	기	타	스	포	츠	서	비	스	업	6	9	-	-	1	10
91191	스	포	츠	클	럽	운	영	업	1	2	-	-	-	1	44
91199	그	외	기	타	스	포	츠	서	비	스	업	5	7	-	-
912	유	원	지	및	기	타	오	락	관	련	서	비	스	업	

1. Summary Tables by Industrial Sub-classes

Unit : In each, Person

종사자규모별 Size of Establishment										산업분류 Industrial classification
50 ~ 99명		100 ~ 299명		300 ~ 499명		500 ~ 999명		1000명 이상		
사업체수 Estab.	종사자수 Workers	사업체수 Estab.	종사자수 Workers	사업체수 Estab.	종사자수 Workers	사업체수 Estab.	종사자수 Workers	사업체수 Estab.	종사자수 Workers	
-	-	-	-	-	-	-	-	-	-	9013
-	-	-	-	-	-	-	-	-	-	90131
-	-	-	-	-	-	-	-	-	-	90132
-	-	-	-	-	-	-	-	-	-	9019
-	-	-	-	-	-	-	-	-	-	90191
-	-	-	-	-	-	-	-	-	-	90192
-	-	-	-	-	-	-	-	-	-	90199
-	-	-	-	-	-	-	-	-	-	902
-	-	-	-	-	-	-	-	-	-	9021
-	-	-	-	-	-	-	-	-	-	90211
-	-	-	-	-	-	-	-	-	-	90212
-	-	-	-	-	-	-	-	-	-	9022
-	-	-	-	-	-	-	-	-	-	90221
-	-	-	-	-	-	-	-	-	-	90222
-	-	-	-	-	-	-	-	-	-	9023
-	-	-	-	-	-	-	-	-	-	90231
-	-	-	-	-	-	-	-	-	-	90232
-	-	-	-	-	-	-	-	-	-	9029
-	-	-	-	-	-	-	-	-	-	90290
1	88	5	832	1	386	-	-	-	-	91
-	-	5	832	1	386	-	-	-	-	911
-	-	-	-	1	386	-	-	-	-	9111
-	-	-	-	-	-	-	-	-	-	91111
-	-	-	-	-	-	-	-	-	-	91112
-	-	-	-	1	386	-	-	-	-	91113
-	-	2	391	-	-	-	-	-	-	9112
-	-	2	391	-	-	-	-	-	-	91121
-	-	-	-	-	-	-	-	-	-	91122
-	-	1	113	-	-	-	-	-	-	9113
-	-	1	113	-	-	-	-	-	-	91131
-	-	-	-	-	-	-	-	-	-	91132
-	-	-	-	-	-	-	-	-	-	91133
-	-	-	-	-	-	-	-	-	-	91134
-	-	-	-	-	-	-	-	-	-	91135
-	-	-	-	-	-	-	-	-	-	91136
-	-	-	-	-	-	-	-	-	-	91139
-	-	2	328	-	-	-	-	-	-	9119
-	-	1	199	-	-	-	-	-	-	91191
-	-	1	129	-	-	-	-	-	-	91199
1	88	-	-	-	-	-	-	-	-	912

1. 산업세세분류별 총괄

단위 : 개, 명

산업분류 Industrial classification	합계 Total				조직형태별			
	사업체수 Establishments	종사자수 Workers			개인 Individual		회사법인 Corporation	
		계 Sum	남자 Male	여자 Female	사업체수 Estab.	종사자수 Workers	사업체수 Estab.	종사자수 Workers
9121 유원지 및 테마파크 운영업	-	-	-	-	-	-	-	-
91210 유원지 및 테마파크 운영업	-	-	-	-	-	-	-	-
9122 오락장 운영업	992	1,921	855	1,066	985	1,883	6	37
91221 전자게임장 운영업	25	51	33	18	24	49	1	2
91222 컴퓨터게임방 운영업	273	811	504	307	273	811	-	-
91223 노래연습장 운영업	636	881	269	612	636	881	-	-
91229 기타 오락장 운영업	58	178	49	129	52	142	5	35
9123 수상오락서비스업	4	5	5	-	3	4	1	1
91231 낚시장 운영업	2	3	3	-	2	3	-	-
91239 기타 수상오락서비스업	2	2	2	-	1	1	1	1
9124 갬블링 및 베팅업	90	231	117	114	88	140	1	3
91241 복권발행 및 판매업	88	142	75	67	87	139	1	3
91249 기타 갬블링 및 베팅업	2	89	42	47	1	1	-	-
9129 그외기타오락관련서비스업	79	151	87	64	66	81	3	6
91291 무도장 운영업	22	32	22	10	22	32	-	-
91292 체육공원 및 유사공원 운영업	1	3	3	-	-	-	-	-
91293 기원 운영업	31	35	29	6	31	35	-	-
91299 그외기타분류안된오락관련서비스업	25	81	33	48	13	14	3	6
S 협회 및 단체, 수리 및 기타 개인 서비스업(94~96)	8,892	20,133	10,380	9,753	6,990	12,433	199	3,084
94 협회 및 단체	1,646	3,773	2,344	1,429	-	-	-	-
941 산업 및 전문가 단체	179	616	378	238	-	-	-	-
9411 산업 단체	129	502	316	186	-	-	-	-
94110 산업 단체	129	502	316	186	-	-	-	-
9412 전문가 단체	50	114	62	52	-	-	-	-
94120 전문가 단체	50	114	62	52	-	-	-	-
942 노동조합	72	189	149	40	-	-	-	-
9420 노동조합	72	189	149	40	-	-	-	-
94200 노동조합	72	189	149	40	-	-	-	-
949 기타 협회 및 단체	1,395	2,968	1,817	1,151	-	-	-	-
9491 종교 단체	1,060	2,078	1,341	737	-	-	-	-
94911 불교 단체	386	644	330	314	-	-	-	-
94912 기독교 단체	574	1,128	873	255	-	-	-	-
94913 천주교 단체	38	193	78	115	-	-	-	-
94914 민족종교 단체	17	34	15	19	-	-	-	-
94919 기타종교 단체	45	79	45	34	-	-	-	-
9492 정치 단체	8	25	13	12	-	-	-	-
94920 정치 단체	8	25	13	12	-	-	-	-
9493 시민운동 단체	37	83	38	45	-	-	-	-

1. Summary Tables by Industrial Sub-classes

Unit : In each, Person

Types of Legal Organizations				사업체구분별 Types of Establishments						산업분류 Industrial classification
회사이외법인 Juridical Org.		비법인 Non Juridical		단독 Single Firm		공장, 지사 Factory, Branch		본사, 본점 Head Office		
사업체수 Estab.	종사자수 Workers	사업체수 Estab.	종사자수 Workers	사업체수 Estab.	종사자수 Workers	사업체수 Estab.	종사자수 Workers	사업체수 Estab.	종사자수 Workers	
-	-	-	-	-	-	-	-	-	-	9121
-	-	-	-	-	-	-	-	-	-	91210
1	1	-	-	986	1,884	6	37	-	-	9122
-	-	-	-	24	49	1	2	-	-	91221
-	-	-	-	273	811	-	-	-	-	91222
-	-	-	-	636	881	-	-	-	-	91223
1	1	-	-	53	143	5	35	-	-	91229
-	-	-	-	3	4	-	-	1	1	9123
-	-	-	-	2	3	-	-	-	-	91231
-	-	-	-	1	1	-	-	1	1	91239
1	88	-	-	88	140	2	91	-	-	9124
-	-	-	-	87	139	1	3	-	-	91241
1	88	-	-	1	1	1	88	-	-	91249
7	40	3	24	78	145	1	6	-	-	9129
-	-	-	-	22	32	-	-	-	-	91291
1	3	-	-	1	3	-	-	-	-	91292
-	-	-	-	31	35	-	-	-	-	91293
6	37	3	24	24	75	1	6	-	-	91299
315	1,539	1,388	3,077	8,587	17,215	275	2,511	30	407	S
294	1,151	1,352	2,622	1,438	2,934	191	681	17	158	94
93	426	86	190	118	313	55	239	6	64	941
72	368	57	134	85	243	38	195	6	64	9411
72	368	57	134	85	243	38	195	6	64	94110
21	58	29	56	33	70	17	44	-	-	9412
21	58	29	56	33	70	17	44	-	-	94120
7	31	65	158	67	173	4	12	1	4	942
7	31	65	158	67	173	4	12	1	4	9420
7	31	65	158	67	173	4	12	1	4	94200
194	694	1,201	2,274	1,253	2,448	132	430	10	90	949
81	279	979	1,799	988	1,818	68	227	4	33	9491
15	28	371	616	376	622	10	22	-	-	94911
28	86	546	1,042	549	1,045	24	81	1	2	94912
28	149	10	44	11	54	25	110	2	29	94913
5	10	12	24	12	24	4	8	1	2	94914
5	6	40	73	40	73	5	6	-	-	94919
1	2	7	23	8	25	-	-	-	-	9492
1	2	7	23	8	25	-	-	-	-	94920
16	45	21	38	29	64	8	19	-	-	9493

1. 산업세세분류별 총괄

단위 : 개, 명

산업분류 Industrial Classification	종사자규모별 Size of Establishment							
	1 ~ 4명		5 ~ 9명		10 ~ 19명		20 ~ 49명	
	사업체수 Estab.	종사자수 Workers	사업체수 Estab.	종사자수 Workers	사업체수 Estab.	종사자수 Workers	사업체수 Estab.	종사자수 Workers
9121 유원지 및 테마파크 운영업	-	-	-	-	-	-	-	-
91210 유원지 및 테마파크 운영업	-	-	-	-	-	-	-	-
9122 오락장 운영업	933	1,558	54	307	5	56	-	-
91221 전자게임장 운영업	24	46	1	5	-	-	-	-
91222 컴퓨터게임방 운영업	227	545	45	256	1	10	-	-
91223 노래연습장 운영업	632	858	4	23	-	-	-	-
91229 기타 오락장 운영업	50	109	4	23	4	46	-	-
9123 수상오락서비스업	4	5	-	-	-	-	-	-
91231 낚시장 운영업	2	3	-	-	-	-	-	-
91239 기타 수상오락서비스업	2	2	-	-	-	-	-	-
9124 갬블링 및 베팅업	89	143	-	-	-	-	-	-
91241 복권발행 및 판매업	88	142	-	-	-	-	-	-
91249 기타 갬블링 및 베팅업	1	1	-	-	-	-	-	-
9129 그외기타오락관련서비스업	73	96	4	24	2	31	-	-
91291 무도장 운영업	22	32	-	-	-	-	-	-
91292 체육공원 및 유사공원 운영업	1	3	-	-	-	-	-	-
91293 기원 운영업	31	35	-	-	-	-	-	-
91299 그외기타분류안된오락관련서비스업	19	26	4	24	2	31	-	-
S 협회 및 단체, 수리 및 기타 개인 서비스업(94~96)	8,280	12,231	400	2,523	128	1,704	70	2,109
94 협회 및 단체	1,494	2,399	119	755	21	265	12	354
941 산업 및 전문가 단체	147	295	25	167	3	38	4	116
9411 산업 단체	100	203	22	145	3	38	4	116
94110 산업 단체	100	203	22	145	3	38	4	116
9412 전문가 단체	47	92	3	22	-	-	-	-
94120 전문가 단체	47	92	3	22	-	-	-	-
942 노동조합	60	105	10	64	2	20	-	-
9420 노동조합	60	105	10	64	2	20	-	-
94200 노동조합	60	105	10	64	2	20	-	-
949 기타 협회 및 단체	1,287	1,999	84	524	16	207	8	238
9491 종교 단체	988	1,492	56	351	13	165	3	70
94911 불교 단체	378	567	6	37	1	19	1	21
94912 기독교 단체	533	795	31	197	9	114	1	22
94913 천주교 단체	21	53	13	81	3	32	1	27
94914 민족종교 단체	15	23	2	11	-	-	-	-
94919 기타종교 단체	41	54	4	25	-	-	-	-
9492 정치 단체	6	14	2	11	-	-	-	-
94920 정치 단체	6	14	2	11	-	-	-	-
9493 시민운동 단체	33	57	4	26	-	-	-	-

1. Summary Tables by Industrial Sub-classes

Unit : In each, Person

종사자규모별 Size of Establishment										산업분류 Industrial classification
50 ~ 99명		100 ~ 299명		300 ~ 499명		500 ~ 999명		1000명 이상		
사업체수 Estab.	종사자수 Workers	사업체수 Estab.	종사자수 Workers	사업체수 Estab.	종사자수 Workers	사업체수 Estab.	종사자수 Workers	사업체수 Estab.	종사자수 Workers	
-	-	-	-	-	-	-	-	-	-	9121
-	-	-	-	-	-	-	-	-	-	91210
-	-	-	-	-	-	-	-	-	-	9122
-	-	-	-	-	-	-	-	-	-	91221
-	-	-	-	-	-	-	-	-	-	91222
-	-	-	-	-	-	-	-	-	-	91223
-	-	-	-	-	-	-	-	-	-	91229
-	-	-	-	-	-	-	-	-	-	9123
-	-	-	-	-	-	-	-	-	-	91231
-	-	-	-	-	-	-	-	-	-	91239
1	88	-	-	-	-	-	-	-	-	9124
-	-	-	-	-	-	-	-	-	-	91241
1	88	-	-	-	-	-	-	-	-	91249
-	-	-	-	-	-	-	-	-	-	9129
-	-	-	-	-	-	-	-	-	-	91291
-	-	-	-	-	-	-	-	-	-	91292
-	-	-	-	-	-	-	-	-	-	91293
-	-	-	-	-	-	-	-	-	-	91299
10	670	3	368	-	-	1	528	-	-	S
-	-	-	-	-	-	-	-	-	-	94
-	-	-	-	-	-	-	-	-	-	941
-	-	-	-	-	-	-	-	-	-	9411
-	-	-	-	-	-	-	-	-	-	94110
-	-	-	-	-	-	-	-	-	-	9412
-	-	-	-	-	-	-	-	-	-	94120
-	-	-	-	-	-	-	-	-	-	942
-	-	-	-	-	-	-	-	-	-	9420
-	-	-	-	-	-	-	-	-	-	94200
-	-	-	-	-	-	-	-	-	-	949
-	-	-	-	-	-	-	-	-	-	9491
-	-	-	-	-	-	-	-	-	-	94911
-	-	-	-	-	-	-	-	-	-	94912
-	-	-	-	-	-	-	-	-	-	94913
-	-	-	-	-	-	-	-	-	-	94914
-	-	-	-	-	-	-	-	-	-	94919
-	-	-	-	-	-	-	-	-	-	9492
-	-	-	-	-	-	-	-	-	-	94920
-	-	-	-	-	-	-	-	-	-	9493

1. 산업세세분류별 총괄

단위 : 개, 명

산업분류 Industrial classification	합계 Total				조직형태별			
	사업체수 Establishments	종사자수 Workers			개인 Individual		회사법인 Corporation	
		계 Sum	남자 Male	여자 Female	사업체수 Estab.	종사자수 Workers	사업체수 Estab.	종사자수 Workers
94931 환 경 운 동 단 체	13	32	19	13	-	-	-	-
94939 기 타 시 민 운 동 단 체	24	51	19	32	-	-	-	-
9499 그 외 기 타 협 회 및 단 체	290	782	425	357	-	-	-	-
94990 그 외 기 타 협 회 및 단 체	290	782	425	357	-	-	-	-
95 수 리 업	2,350	6,665	5,455	1,210	2,199	4,319	144	2,252
951 기 계 및 장 비 수 리 업	495	2,131	1,873	258	420	903	69	1,195
9511 일 반 기 계 수 리 업	266	1,551	1,408	143	220	541	40	977
95111 건설·광업용 기계 및 장비 수리업	42	179	161	18	32	101	10	78
95119 기타 일반 기계 및 장비 수리업	224	1,372	1,247	125	188	440	30	899
9512 전기, 전자, 통신 및 정밀기기 수리업	229	580	465	115	200	362	29	218
95121 컴퓨터 및 사무용 기기 수리업	141	281	234	47	132	224	9	57
95122 통신 장비 수리업	30	130	93	37	19	38	11	92
95123 전기 및 정밀기기 수리업	58	169	138	31	49	100	9	69
952 자동차 및 모터사이클 수리업	1,076	3,227	2,714	513	1,023	2,368	53	859
9521 자동차 수리 및 세차업	1,007	3,151	2,646	505	954	2,292	53	859
95211 자동차 종합 수리업	98	1,166	1,034	132	64	492	34	674
95212 자동차 전문 수리업	728	1,666	1,379	287	709	1,481	19	185
95213 자동차 세차업	181	319	233	86	181	319	-	-
9522 모터사이클 수리업	69	76	68	8	69	76	-	-
95220 모터사이클 수리업	69	76	68	8	69	76	-	-
953 개인 및 가정용품 수리업	779	1,307	868	439	756	1,048	22	198
9531 가전제품 수리업	177	547	473	74	160	360	17	187
95310 가전제품 수리업	177	547	473	74	160	360	17	187
9539 기타 개인 및 가정용품 수리업	602	760	395	365	596	688	5	11
95391 신발, 의복 및 기타 가정용 직물제품 수리업	511	583	236	347	508	578	3	5
95392 시계, 귀금속 및 악기 수리업	14	15	14	1	14	15	-	-
95399 그 외 기타 개인 및 가정용품 수리업	77	162	145	17	74	95	2	6
96 기타 개인 서비스업	4,896	9,695	2,581	7,114	4,791	8,114	55	832
961 미용, 욕탕 및 유사 서비스업	3,643	5,824	1,231	4,593	3,621	5,626	17	136
9611 미용 및 미용업	3,132	4,358	741	3,617	3,125	4,324	6	26
96111 미용업	391	482	348	134	391	482	-	-
96112 두발미용업	2,101	2,972	362	2,610	2,100	2,967	1	5
96113 피부미용업	410	568	19	549	409	560	-	-
96119 기타 미용업	230	336	12	324	225	315	5	21
9612 욕탕, 마사지 및 기타 미용관련 서비스업	511	1,466	490	976	496	1,302	11	110
96121 욕탕	276	935	349	586	263	806	10	104
96122 마사지업	186	462	127	335	185	433	-	-
96129 기타 미용관련 서비스업	49	69	14	55	48	63	1	6

1. Summary Tables by Industrial Sub-classes

Unit : In each, Person

Types of Legal Organizations				사업체구분별 Types of Establishments						산업분류 Industrial classification
회사외법인 Juridical Org.		비법인 Non Juridical		단독 Single Firm		공장, 지사 Factory, Branch		본사, 본점 Head Office		
사업체수 Estab.	종사자수 Workers	사업체수 Estab.	종사자수 Workers	사업체수 Estab.	종사자수 Workers	사업체수 Estab.	종사자수 Workers	사업체수 Estab.	종사자수 Workers	
6	16	7	16	10	28	3	4	-	-	94931
10	29	14	22	19	36	5	15	-	-	94939
96	368	194	414	228	541	56	184	6	57	9499
96	368	194	414	228	541	56	184	6	57	94990
7	94	-	-	2,279	5,068	62	1,443	9	154	95
6	33	-	-	455	1,182	35	866	5	83	951
6	33	-	-	242	756	21	720	3	75	9511
-	-	-	-	37	117	5	62	-	-	95111
6	33	-	-	205	639	16	658	3	75	95119
-	-	-	-	213	426	14	146	2	8	9512
-	-	-	-	136	234	5	47	-	-	95121
-	-	-	-	23	50	7	80	-	-	95122
-	-	-	-	54	142	2	19	2	8	95123
-	-	-	-	1,063	2,795	10	398	3	34	952
-	-	-	-	994	2,719	10	398	3	34	9521
-	-	-	-	92	865	4	280	2	21	95211
-	-	-	-	721	1,535	6	118	1	13	95212
-	-	-	-	181	319	-	-	-	-	95213
-	-	-	-	69	76	-	-	-	-	9522
-	-	-	-	69	76	-	-	-	-	95220
1	61	-	-	761	1,091	17	179	1	37	953
-	-	-	-	164	402	12	108	1	37	9531
-	-	-	-	164	402	12	108	1	37	95310
1	61	-	-	597	689	5	71	-	-	9539
-	-	-	-	508	578	3	5	-	-	95391
-	-	-	-	14	15	-	-	-	-	95392
1	61	-	-	75	96	2	66	-	-	95399
14	294	36	455	4,870	9,213	22	387	4	95	96
2	37	3	25	3,636	5,724	7	100	-	-	961
1	8	-	-	3,127	4,337	5	21	-	-	9611
-	-	-	-	391	482	-	-	-	-	96111
-	-	-	-	2,101	2,972	-	-	-	-	96112
1	8	-	-	410	568	-	-	-	-	96113
-	-	-	-	225	315	5	21	-	-	96119
1	29	3	25	509	1,387	2	79	-	-	9612
-	-	3	25	275	885	1	50	-	-	96121
1	29	-	-	185	433	1	29	-	-	96122
-	-	-	-	49	69	-	-	-	-	96129

1. 산업세세분류별 총괄

단위 : 개, 명

산업분류 Industrial Classification	종사자규모별 Size of Establishment							
	1 ~ 4명		5 ~ 9명		10 ~ 19명		20 ~ 49명	
	사업체수 Estab.	종사자수 Workers	사업체수 Estab.	종사자수 Workers	사업체수 Estab.	종사자수 Workers	사업체수 Estab.	종사자수 Workers
94931 환 경 운 동 단 체	11	18	2	14	-	-	-	-
94939 기 타 시 민 운 동 단 체	22	39	2	12	-	-	-	-
9499 그 외 기 타 협 회 및 단 체	260	436	22	136	3	42	5	168
94990 그 외 기 타 협 회 및 단 체	260	436	22	136	3	42	5	168
95 수 리 업	2,101	3,159	156	1,001	62	838	26	782
951 기 계 및 장 비 수 리 업	414	672	46	302	26	361	8	268
9511 일 반 기 계 수 리 업	212	360	31	204	15	219	7	240
95111 건설 · 광업용 기계 및 장비 수리업	30	61	10	67	1	19	1	32
95119 기타 일반 기계 및 장비 수리업	182	299	21	137	14	200	6	208
9512 전기, 전자, 통신 및 정밀기기 수리업	202	312	15	98	11	142	1	28
95121 컴퓨터 및 사무용 기기 수리업	132	193	5	34	4	54	-	-
95122 통신 장비 수리업	23	42	3	21	3	39	1	28
95123 전기 및 정밀 기기 수리업	47	77	7	43	4	49	-	-
952 자동차 및 모터사이클 수리업	928	1,540	102	648	30	389	13	354
9521 자동차 수리 및 세차업	859	1,464	102	648	30	389	13	354
95211 자동차 종합 수리업	23	62	40	277	21	273	12	324
95212 자동차 전문 수리업	657	1,103	61	365	8	102	1	30
95213 자동차 세차업	179	299	1	6	1	14	-	-
9522 모터사이클 수리업	69	76	-	-	-	-	-	-
95220 모터사이클 수리업	69	76	-	-	-	-	-	-
953 개인 및 가정용품 수리업	759	947	8	51	6	88	5	160
9531 가전제품 수리업	159	253	7	46	6	88	5	160
95310 가전제품 수리업	159	253	7	46	6	88	5	160
9539 기타 개인 및 가정용품 수리업	600	694	1	5	-	-	-	-
95391 신발, 의복 및 기타 가정용 직물제품 수리업	511	583	-	-	-	-	-	-
95392 시계, 귀금속 및 악기 수리업	14	15	-	-	-	-	-	-
95399 그 외 기타 개인 및 가정용품 수리업	75	96	1	5	-	-	-	-
96 기타 개인 서비스업	4,685	6,673	125	767	45	601	32	973
961 미용, 욕탕 및 유사 서비스업	3,536	4,978	89	556	15	189	2	51
9611 이 용 및 미 용 업	3,075	3,935	49	314	8	109	-	-
96111 이 용 업	391	482	-	-	-	-	-	-
96112 두 발 미 용 업	2,052	2,599	41	264	8	109	-	-
96113 피 부 미 용 업	405	535	5	33	-	-	-	-
96119 기 타 미 용 업	227	319	3	17	-	-	-	-
9612 욕탕, 마사지 및 기타 미용관련 서비스업	461	1,043	40	242	7	80	2	51
96121 욕 탕 업	236	593	31	190	7	80	1	22
96122 마 사 지 업	177	387	8	46	-	-	1	29
96129 기 타 미 용 관 련 서 비 스 업	48	63	1	6	-	-	-	-

1. Summary Tables by Industrial Sub-classes

Unit : In each, Person

종사자규모별 Size of Establishment										산업분류 Industrial classification
50 ~ 99명		100 ~ 299명		300 ~ 499명		500 ~ 999명		1000명 이상		
사업체수 Estab.	종사자수 Workers	사업체수 Estab.	종사자수 Workers	사업체수 Estab.	종사자수 Workers	사업체수 Estab.	종사자수 Workers	사업체수 Estab.	종사자수 Workers	
-	-	-	-	-	-	-	-	-	-	94931
-	-	-	-	-	-	-	-	-	-	94939
-	-	-	-	-	-	-	-	-	-	9499
-	-	-	-	-	-	-	-	-	-	94990
3	226	1	131	-	-	1	528	-	-	95
-	-	-	-	-	-	1	528	-	-	951
-	-	-	-	-	-	1	528	-	-	9511
-	-	-	-	-	-	-	-	-	-	95111
-	-	-	-	-	-	1	528	-	-	95119
-	-	-	-	-	-	-	-	-	-	9512
-	-	-	-	-	-	-	-	-	-	95121
-	-	-	-	-	-	-	-	-	-	95122
-	-	-	-	-	-	-	-	-	-	95123
2	165	1	131	-	-	-	-	-	-	952
2	165	1	131	-	-	-	-	-	-	9521
1	99	1	131	-	-	-	-	-	-	95211
1	66	-	-	-	-	-	-	-	-	95212
-	-	-	-	-	-	-	-	-	-	95213
-	-	-	-	-	-	-	-	-	-	9522
-	-	-	-	-	-	-	-	-	-	95220
1	61	-	-	-	-	-	-	-	-	953
-	-	-	-	-	-	-	-	-	-	9531
-	-	-	-	-	-	-	-	-	-	95310
1	61	-	-	-	-	-	-	-	-	9539
-	-	-	-	-	-	-	-	-	-	95391
-	-	-	-	-	-	-	-	-	-	95392
1	61	-	-	-	-	-	-	-	-	95399
7	444	2	237	-	-	-	-	-	-	96
1	50	-	-	-	-	-	-	-	-	961
-	-	-	-	-	-	-	-	-	-	9611
-	-	-	-	-	-	-	-	-	-	96111
-	-	-	-	-	-	-	-	-	-	96112
-	-	-	-	-	-	-	-	-	-	96113
-	-	-	-	-	-	-	-	-	-	96119
1	50	-	-	-	-	-	-	-	-	9612
1	50	-	-	-	-	-	-	-	-	96121
-	-	-	-	-	-	-	-	-	-	96122
-	-	-	-	-	-	-	-	-	-	96129

1. 산업세세분류별 총괄

단위 : 개, 명

산업분류 Industrial classification	합계 Total				조직 형태 별			
	사업체수 Establishments	종사자수 Workers			개인 Individual		회사법인 Corporation	
		계 Sum	남자 Male	여자 Female	사업체수 Estab.	종사자수 Workers	사업체수 Estab.	종사자수 Workers
969 그 외 기타 개인 서비스업	1,253	3,871	1,350	2,521	1,170	2,488	38	696
9691 세 택 업	696	1,277	632	645	693	1,269	3	8
96911 산 업 용 세 택 업	14	93	30	63	13	92	1	1
96912 가 정 용 세 택 업	663	1,121	566	555	662	1,119	1	2
96913 세 택 물 공 급 업	19	63	36	27	18	58	1	5
9692 장례식장 및 관련 서비스업	79	542	288	254	50	132	22	220
96921 장례식장 및 장의 관련 서비스업	71	354	144	210	49	131	21	218
96922 화장, 묘지분양 및 관리업	8	188	144	44	1	1	1	2
9699 그 외 기타 분류안된 개인 서비스업	478	2,052	430	1,622	427	1,087	13	468
96991 예 식 장 업	22	468	187	281	13	47	8	407
96992 점 술 및 유 사 서 비 스 업	325	346	128	218	312	332	-	-
96993 개 인 간 병 인 및 유 사 서 비 스 업	54	1,108	64	1,044	28	586	2	53
96994 맞 선 주 선 및 결 혼 상 담 업	39	71	21	50	37	64	2	7
96995 애 완 동 물 장 묘 및 보 호 서 비 스 업	12	17	4	13	12	17	-	-
96999 그외 기타 달리 분류되지 않은 개인 서비스업	26	42	26	16	25	41	1	1

1. Summary Tables by Industrial Sub-classes

Unit : In each, Person

Types of Legal Organizations				사업체구분별 Types of Establishments						산업분류 Industrial classification
회사외법인 Juridical Org.		비법인 Non Juridical		단독 Single Firm		공장, 지사 Factory, Branch		본사, 본점 Head Office		
사업체수 Estab.	종사자수 Workers	사업체수 Estab.	종사자수 Workers	사업체수 Estab.	종사자수 Workers	사업체수 Estab.	종사자수 Workers	사업체수 Estab.	종사자수 Workers	
12	257	33	430	1,234	3,489	15	287	4	95	969
-	-	-	-	694	1,270	2	7	-	-	9691
-	-	-	-	14	93	-	-	-	-	96911
-	-	-	-	662	1,119	1	2	-	-	96912
-	-	-	-	18	58	1	5	-	-	96913
7	190	-	-	69	249	8	202	2	91	9692
1	5	-	-	65	216	4	47	2	91	96921
6	185	-	-	4	33	4	155	-	-	96922
5	67	33	430	471	1,970	5	78	2	4	9699
1	14	-	-	20	463	1	2	1	3	96991
2	2	11	12	323	344	1	1	1	1	96992
2	51	22	418	52	1,038	2	70	-	-	96993
-	-	-	-	38	66	1	5	-	-	96994
-	-	-	-	12	17	-	-	-	-	96995
-	-	-	-	26	42	-	-	-	-	96999

1. 산업세세분류별 총괄

단위 : 개, 명

산업분류 Industrial Classification	종사자규모별 Size of Establishment							
	1 ~ 4명		5 ~ 9명		10 ~ 19명		20 ~ 49명	
	사업체수 Estab.	종사자수 Workers	사업체수 Estab.	종사자수 Workers	사업체수 Estab.	종사자수 Workers	사업체수 Estab.	종사자수 Workers
969 그 외 기타 개인 서비스업	1,149	1,695	36	211	30	412	30	922
9691 세 택 업	680	1,105	11	62	3	41	2	69
96911 산 업 용 세 택 업	9	25	2	10	2	24	1	34
96912 가 정 용 세 택 업	656	1,039	5	30	1	17	1	35
96913 세 택 물 공 급 업	15	41	4	22	-	-	-	-
9692 장례식장 및 관련 서비스업	54	97	10	61	6	77	7	193
96921 장례식장 및 장의 관련 서비스업	52	94	10	61	5	67	3	81
96922 화장, 묘지분양 및 관리업	2	3	-	-	1	10	4	112
9699 그 외 기타 분류안된 개인 서비스업	415	493	15	88	21	294	21	660
96991 예 식 장 업	13	39	2	13	1	14	2	66
96992 점 술 및 유 사 서 비 스 업	325	346	-	-	-	-	-	-
96993 개 인 간 병 인 및 유 사 서 비 스 업	6	10	7	43	20	280	19	594
96994 맞 선 주 선 및 결 혼 상 담 업	35	49	4	22	-	-	-	-
96995 애 완 동 물 장 묘 및 보 호 서 비 스 업	12	17	-	-	-	-	-	-
96999 그외 기타 달리 분류되지 않은 개인 서비스업	24	32	2	10	-	-	-	-

1. Summary Tables by Industrial Sub-classes

Unit : In each, Person

종사자규모별 Size of Establishment										산업분류 Industrial classification
50 ~ 99명		100 ~ 299명		300 ~ 499명		500 ~ 999명		1000명 이상		
사업체수 Estab.	종사자수 Workers	사업체수 Estab.	종사자수 Workers	사업체수 Estab.	종사자수 Workers	사업체수 Estab.	종사자수 Workers	사업체수 Estab.	종사자수 Workers	
6	394	2	237	-	-	-	-	-	-	969
-	-	-	-	-	-	-	-	-	-	9691
-	-	-	-	-	-	-	-	-	-	96911
-	-	-	-	-	-	-	-	-	-	96912
-	-	-	-	-	-	-	-	-	-	96913
2	114	-	-	-	-	-	-	-	-	9692
1	51	-	-	-	-	-	-	-	-	96921
1	63	-	-	-	-	-	-	-	-	96922
4	280	2	237	-	-	-	-	-	-	9699
3	230	1	106	-	-	-	-	-	-	96991
-	-	-	-	-	-	-	-	-	-	96992
1	50	1	131	-	-	-	-	-	-	96993
-	-	-	-	-	-	-	-	-	-	96994
-	-	-	-	-	-	-	-	-	-	96995
-	-	-	-	-	-	-	-	-	-	96999

2. 산업소분류 및 읍·면·동별 사업체수, 종사자수

Number of Establishments, Workers by
Industrial Groups & Provinces

2. 산업소분류 및 읍·면·동별 사업체수, 종사자수

Number of Establishments, Workers by
Industrial Groups & Provinces

2. 산업소분류 및 읍·면·동별 사업체수, 종사자수

단위 : 개, 명

산업분류 Industrial classification		창원시		의창구 Uichang-gu		등읍 Dong-eup		북면 Buk-myeon	
		사업체수 Estab.	종사자수 Workers	사업체수 Estab.	종사자수 Workers	사업체수 Estab.	종사자수 Workers	사업체수 Estab.	종사자수 Workers
TT	전 산 업	83,187	439,499	22,256	114,422	1,227	4,746	1,409	5,570
A	농업, 임업 및 어업 (01 ~ 03)	25	291	14	228	3	10	3	13
01	농업	21	249	12	204	3	10	3	13
011	작물재배업	9	46	2	6	1	1	-	-
012	축산업	2	11	2	11	1	5	-	-
013	작물재배 및 축산 복합 농업	-	-	-	-	-	-	-	-
014	작물재배 및 축산 관련 서비스업	10	192	8	187	1	4	3	13
015	수렵 및 관련 서비스업	-	-	-	-	-	-	-	-
02	임업	4	42	2	24	-	-	-	-
020	임업	4	42	2	24	-	-	-	-
03	어업	-	-	-	-	-	-	-	-
031	어로업	-	-	-	-	-	-	-	-
032	양식어업 및 어업 관련 서비스업	-	-	-	-	-	-	-	-
B	광업 (05 ~ 08)	10	82	3	4	-	-	-	-
05	석탄, 원유 및 천연가스 광업	-	-	-	-	-	-	-	-
051	석탄 광업	-	-	-	-	-	-	-	-
052	원유 및 천연가스 채굴업	-	-	-	-	-	-	-	-
06	금속 광업	-	-	-	-	-	-	-	-
061	철 광업	-	-	-	-	-	-	-	-
062	비철 금속 광업	-	-	-	-	-	-	-	-
07	비금속 광물 광업 : 연료용 제외	10	82	3	4	-	-	-	-
071	토사석 광업	9	76	3	4	-	-	-	-
072	기타 비금속 광물 광업	1	6	-	-	-	-	-	-
08	광업 지원 서비스업	-	-	-	-	-	-	-	-
080	광업 지원 서비스업	-	-	-	-	-	-	-	-
C	제조업 (10 ~ 33)	9,923	131,729	3,100	25,721	211	1,183	345	1,639
10	식품 제조업	944	3,620	236	1,401	30	138	20	51
101	도축, 육류 가공 및 저장 처리업	22	240	3	28	2	25	-	-
102	수산물 가공 및 저장 처리업	61	1,314	2	514	1	7	-	-
103	과실, 채소 가공 및 저장 처리업	27	139	12	48	2	11	1	7
104	동물성 및 식물성 유지 제조업	67	147	9	64	2	4	-	-
105	낙농제품 및 식용빙과류 제조업	-	-	-	-	-	-	-	-
106	곡물가공품, 전분 및 전분제품 제조업	40	107	20	66	3	14	5	12
107	기타 식품 제조업	720	1,623	185	634	18	49	13	23
108	동물용 사료 및 조제식품 제조업	7	50	5	47	2	28	1	9
11	음료 제조업	16	724	4	12	-	-	3	11
111	알콜음료 제조업	14	713	4	12	-	-	3	11
112	비알콜음료 및 얼음 제조업	2	11	-	-	-	-	-	-
12	담배 제조업	-	-	-	-	-	-	-	-
120	담배 제조업	-	-	-	-	-	-	-	-

2. Number of Establishments and Workers by Industrial Groups & Provinces

Unit : In each, Person

대산면 Daesan-myeon		의창동 Uichang-dong		팔룡동 Pallyong-dong		명곡동 Myeonggok-dong		봉림동 Bongnim-dong		산업분류 Industrial classification
사업체수 Estab.	종사자수 Workers	사업체수 Estab.	종사자수 Workers	사업체수 Estab.	종사자수 Workers	사업체수 Estab.	종사자수 Workers	사업체수 Estab.	종사자수 Workers	
873	4,569	2,787	8,259	6,760	45,425	3,813	15,878	2,918	11,938	TT
5	62	-	-	-	-	2	24	-	-	A
5	62	-	-	-	-	-	-	-	-	01
1	5	-	-	-	-	-	-	-	-	011
1	6	-	-	-	-	-	-	-	-	012
-	-	-	-	-	-	-	-	-	-	013
3	51	-	-	-	-	-	-	-	-	014
-	-	-	-	-	-	-	-	-	-	015
-	-	-	-	-	-	2	24	-	-	02
-	-	-	-	-	-	2	24	-	-	020
-	-	-	-	-	-	-	-	-	-	03
-	-	-	-	-	-	-	-	-	-	031
-	-	-	-	-	-	-	-	-	-	032
1	2	-	-	-	-	-	-	2	2	B
-	-	-	-	-	-	-	-	-	-	05
-	-	-	-	-	-	-	-	-	-	051
-	-	-	-	-	-	-	-	-	-	052
-	-	-	-	-	-	-	-	-	-	06
-	-	-	-	-	-	-	-	-	-	061
-	-	-	-	-	-	-	-	-	-	062
1	2	-	-	-	-	-	-	2	2	07
1	2	-	-	-	-	-	-	2	2	071
-	-	-	-	-	-	-	-	-	-	072
-	-	-	-	-	-	-	-	-	-	08
-	-	-	-	-	-	-	-	-	-	080
330	2,783	192	519	1,583	18,244	218	868	143	323	C
17	88	61	108	23	866	47	84	21	38	10
-	-	-	-	-	-	1	3	-	-	101
-	-	-	-	1	507	-	-	-	-	102
1	21	1	1	3	3	3	3	-	-	103
1	1	2	2	1	52	1	1	2	4	104
-	-	-	-	-	-	-	-	-	-	105
5	27	2	3	1	1	2	3	2	6	106
8	29	56	102	17	303	40	74	17	28	107
2	10	-	-	-	-	-	-	-	-	108
-	-	1	1	-	-	-	-	-	-	11
-	-	1	1	-	-	-	-	-	-	111
-	-	-	-	-	-	-	-	-	-	112
-	-	-	-	-	-	-	-	-	-	12
-	-	-	-	-	-	-	-	-	-	120

2. 산업소분류 및 읍·면·동별 사업체수, 종사자수

단위 : 개, 명

산업분류 Industrial classification		용지동 Yongji-dong		성산구 seongsan-gu		반송동 Bansong-dong		중앙동 Jungang-dong	
		사업체수 Estab.	종사자수 Workers	사업체수 Estab.	종사자수 Workers	사업체수 Estab.	종사자수 Workers	사업체수 Estab.	종사자수 Workers
TT	전 산 업	2,469	18,037	18,144	149,071	1,535	4,683	4,418	33,681
A	농업, 임업 및 어업 (01 ~ 03)	1	119	1	1	-	-	1	1
01	농업	1	119	1	1	-	-	1	1
011	작물재배업	-	-	1	1	-	-	1	1
012	축산업	-	-	-	-	-	-	-	-
013	작물재배 및 축산 복합 농업	-	-	-	-	-	-	-	-
014	작물재배 및 축산 관련 서비스업	1	119	-	-	-	-	-	-
015	수렵 및 관련 서비스업	-	-	-	-	-	-	-	-
02	임업	-	-	-	-	-	-	-	-
020	임업	-	-	-	-	-	-	-	-
03	어업	-	-	-	-	-	-	-	-
031	어로업	-	-	-	-	-	-	-	-
032	양식어업 및 어업 관련 서비스업	-	-	-	-	-	-	-	-
B	광업 (05 ~ 08)	-	-	-	-	-	-	-	-
05	석탄, 원유 및 천연가스 광업	-	-	-	-	-	-	-	-
051	석탄 광업	-	-	-	-	-	-	-	-
052	원유 및 천연가스 채굴업	-	-	-	-	-	-	-	-
06	금속 광업	-	-	-	-	-	-	-	-
061	철 광업	-	-	-	-	-	-	-	-
062	비철 금속 광업	-	-	-	-	-	-	-	-
07	비금속 광물 광업 : 연료용 제외	-	-	-	-	-	-	-	-
071	토사석 광업	-	-	-	-	-	-	-	-
072	기타 비금속 광물 광업	-	-	-	-	-	-	-	-
08	광업 지원 서비스업	-	-	-	-	-	-	-	-
080	광업 지원 서비스업	-	-	-	-	-	-	-	-
C	제조업 (10 ~ 33)	78	162	3,012	74,819	31	68	310	7,381
10	식료품 제조업	17	28	90	162	14	30	9	19
101	도축, 육류 가공 및 저장 처리업	-	-	-	-	-	-	-	-
102	수산물 가공 및 저장 처리업	-	-	-	-	-	-	-	-
103	과실, 채소가공 및 저장 처리업	1	2	1	1	-	-	-	-
104	동물성 및 식물성 유지 제조업	-	-	6	10	-	-	-	-
105	낙농제품 및 식용빙과류 제조업	-	-	-	-	-	-	-	-
106	곡물가공품, 전분 및 전분제품 제조업	-	-	2	4	1	2	-	-
107	기타 식품 제조업	16	26	81	147	13	28	9	19
108	동물용 사료 및 조제식품 제조업	-	-	-	-	-	-	-	-
11	음료 제조업	-	-	-	-	-	-	-	-
111	알콜음료 제조업	-	-	-	-	-	-	-	-
112	비알콜음료 및 얼음 제조업	-	-	-	-	-	-	-	-
12	담배 제조업	-	-	-	-	-	-	-	-
120	담배 제조업	-	-	-	-	-	-	-	-

2. Number of Establishments and Workers by Industrial Groups & Provinces

Unit : In each, Person

상남동 Sangnam-dong		사파동 Sapa-dong		가음정동 Gaeumjeong-dong		성주동 Seongju-dong		웅남동 Ungnam-dong		산업분류 Industrial classification
사업체수 Estab.	종사자수 Workers	사업체수 Estab.	종사자수 Workers	사업체수 Estab.	종사자수 Workers	사업체수 Estab.	종사자수 Workers	사업체수 Estab.	종사자수 Workers	
3,697	15,552	2,175	8,552	1,579	9,863	1,225	19,978	3,515	56,762	TT
-	-	-	-	-	-	-	-	-	-	A
-	-	-	-	-	-	-	-	-	-	01
-	-	-	-	-	-	-	-	-	-	011
-	-	-	-	-	-	-	-	-	-	012
-	-	-	-	-	-	-	-	-	-	013
-	-	-	-	-	-	-	-	-	-	014
-	-	-	-	-	-	-	-	-	-	015
-	-	-	-	-	-	-	-	-	-	02
-	-	-	-	-	-	-	-	-	-	020
-	-	-	-	-	-	-	-	-	-	03
-	-	-	-	-	-	-	-	-	-	031
-	-	-	-	-	-	-	-	-	-	032
-	-	-	-	-	-	-	-	-	-	B
-	-	-	-	-	-	-	-	-	-	05
-	-	-	-	-	-	-	-	-	-	051
-	-	-	-	-	-	-	-	-	-	052
-	-	-	-	-	-	-	-	-	-	06
-	-	-	-	-	-	-	-	-	-	061
-	-	-	-	-	-	-	-	-	-	062
-	-	-	-	-	-	-	-	-	-	07
-	-	-	-	-	-	-	-	-	-	071
-	-	-	-	-	-	-	-	-	-	072
-	-	-	-	-	-	-	-	-	-	08
-	-	-	-	-	-	-	-	-	-	080
51	99	56	114	54	5,200	279	14,745	2,231	47,212	C
23	37	17	29	16	31	8	11	3	5	10
-	-	-	-	-	-	-	-	-	-	101
-	-	-	-	-	-	-	-	-	-	102
1	1	-	-	-	-	-	-	-	-	103
5	9	-	-	1	1	-	-	-	-	104
-	-	-	-	-	-	-	-	-	-	105
-	-	-	-	1	2	-	-	-	-	106
17	27	17	29	14	28	8	11	3	5	107
-	-	-	-	-	-	-	-	-	-	108
-	-	-	-	-	-	-	-	-	-	11
-	-	-	-	-	-	-	-	-	-	111
-	-	-	-	-	-	-	-	-	-	112
-	-	-	-	-	-	-	-	-	-	12
-	-	-	-	-	-	-	-	-	-	120

2. 산업소분류 및 읍·면·동별 사업체수, 종사자수

단위 : 개, 명

산업분류 Industrial classification		마산합포구 Masanhappo-gu		구산면 Gusan-myeon		진동면 Jindong-myeon		진북면 Jinbuk-myeon	
		사업체수 Estab.	종사자수 Workers	사업체수 Estab.	종사자수 Workers	사업체수 Estab.	종사자수 Workers	사업체수 Estab.	종사자수 Workers
TT	전 산 업	17,214	61,837	375	1,542	912	3,367	588	4,643
A	농업, 임업 및 어업 (01 ~ 03)	9	61	-	-	1	4	4	15
01	농업	7	43	-	-	-	-	4	15
011	작물재배업	5	38	-	-	-	-	2	10
012	축산업	-	-	-	-	-	-	-	-
013	작물재배 및 축산 복합 농업	-	-	-	-	-	-	-	-
014	작물재배 및 축산 관련 서비스업	2	5	-	-	-	-	2	5
015	수렵 및 관련 서비스업	-	-	-	-	-	-	-	-
02	임업	2	18	-	-	1	4	-	-
020	임업	2	18	-	-	1	4	-	-
03	어업	-	-	-	-	-	-	-	-
031	어로업	-	-	-	-	-	-	-	-
032	양식어업 및 어업 관련 서비스업	-	-	-	-	-	-	-	-
B	광업 (05 ~ 08)	3	56	-	-	-	-	2	50
05	석탄, 원유 및 천연가스 광업	-	-	-	-	-	-	-	-
051	석탄 광업	-	-	-	-	-	-	-	-
052	원유 및 천연가스 채굴업	-	-	-	-	-	-	-	-
06	금속 광업	-	-	-	-	-	-	-	-
061	철 광업	-	-	-	-	-	-	-	-
062	비철 금속 광업	-	-	-	-	-	-	-	-
07	비금속 광물 광업 : 연료용 제외	3	56	-	-	-	-	2	50
071	토사석 광업	2	50	-	-	-	-	2	50
072	기타 비금속 광물 광업	1	6	-	-	-	-	-	-
08	광업 지원 서비스업	-	-	-	-	-	-	-	-
080	광업 지원 서비스업	-	-	-	-	-	-	-	-
C	제조업 (10 ~ 33)	1,189	7,584	35	460	89	386	323	3,531
10	식품 제조업	257	1,061	19	389	29	129	17	74
101	도축, 육류 가공 및 저장 처리업	6	53	-	-	1	32	2	14
102	수산물 가공 및 저장 처리업	36	607	15	378	7	61	3	13
103	과실, 채소 가공 및 저장 처리업	5	20	1	6	-	-	1	7
104	동물성 및 식물성 유지 제조업	28	39	-	-	4	5	-	-
105	낙농제품 및 식용빙과류 제조업	-	-	-	-	-	-	-	-
106	곡물가공품, 전분 및 전분제품 제조업	9	23	1	2	1	2	4	16
107	기타 식품 제조업	173	319	2	3	16	29	7	24
108	동물용 사료 및 조제식품 제조업	-	-	-	-	-	-	-	-
11	음료 제조업	5	93	1	1	1	3	1	1
111	알콜 음료 제조업	3	82	1	1	1	3	-	-
112	비알콜 음료 및 얼음 제조업	2	11	-	-	-	-	1	1
12	담배 제조업	-	-	-	-	-	-	-	-
120	담배 제조업	-	-	-	-	-	-	-	-

2. Number of Establishments and Workers by Industrial Groups & Provinces

Unit : In each, Person

진전면 Jinjeon-myeon		현동 Hyeon-dong		가포동 Gapo-dong		월영동 Woryeong-dong		문화동 Munhwa-dong		산업분류 Industrial classification
사업체수 Estab.	종사자수 Workers	사업체수 Estab.	종사자수 Workers	사업체수 Estab.	종사자수 Workers	사업체수 Estab.	종사자수 Workers	사업체수 Estab.	종사자수 Workers	
331	1,318	171	2,480	68	701	1,728	7,297	845	3,472	TT
2	26	-	-	-	-	2	16	-	-	A
2	26	-	-	-	-	1	2	-	-	01
2	26	-	-	-	-	1	2	-	-	011
-	-	-	-	-	-	-	-	-	-	012
-	-	-	-	-	-	-	-	-	-	013
-	-	-	-	-	-	-	-	-	-	014
-	-	-	-	-	-	-	-	-	-	015
-	-	-	-	-	-	1	14	-	-	02
-	-	-	-	-	-	1	14	-	-	020
-	-	-	-	-	-	-	-	-	-	03
-	-	-	-	-	-	-	-	-	-	031
-	-	-	-	-	-	-	-	-	-	032
-	-	-	-	-	-	-	-	-	-	B
-	-	-	-	-	-	-	-	-	-	05
-	-	-	-	-	-	-	-	-	-	051
-	-	-	-	-	-	-	-	-	-	052
-	-	-	-	-	-	-	-	-	-	06
-	-	-	-	-	-	-	-	-	-	061
-	-	-	-	-	-	-	-	-	-	062
-	-	-	-	-	-	-	-	-	-	07
-	-	-	-	-	-	-	-	-	-	071
-	-	-	-	-	-	-	-	-	-	072
-	-	-	-	-	-	-	-	-	-	08
-	-	-	-	-	-	-	-	-	-	080
63	552	2	869	6	242	27	57	35	84	C
16	44	1	36	-	-	13	23	18	36	10
2	6	-	-	-	-	1	1	-	-	101
2	21	1	36	-	-	-	-	-	-	102
1	2	-	-	-	-	-	-	1	3	103
1	1	-	-	-	-	3	5	1	2	104
-	-	-	-	-	-	-	-	-	-	105
2	2	-	-	-	-	-	-	-	-	106
8	12	-	-	-	-	9	17	16	31	107
-	-	-	-	-	-	-	-	-	-	108
1	78	-	-	-	-	-	-	-	-	11
1	78	-	-	-	-	-	-	-	-	111
-	-	-	-	-	-	-	-	-	-	112
-	-	-	-	-	-	-	-	-	-	12
-	-	-	-	-	-	-	-	-	-	120

2. 산업소분류 및 읍·면·동별 사업체수, 종사자수

단위 : 개, 명

산업분류 Industrial classification		반월동 Banwol-dong		중앙동 Jungang-dong		완월동 Wanwol-dong		자산동 Jasan-dong	
		사업체수 Estab.	종사자수 Workers	사업체수 Estab.	종사자수 Workers	사업체수 Estab.	종사자수 Workers	사업체수 Estab.	종사자수 Workers
TT	전 산 업	476	1,863	556	2,916	488	2,347	492	1,337
A	농업, 임업 및 어업 (01 ~ 03)	-	-	-	-	-	-	-	-
01	농업	-	-	-	-	-	-	-	-
011	작물재배업	-	-	-	-	-	-	-	-
012	축산업	-	-	-	-	-	-	-	-
013	작물재배 및 축산 복합 농업	-	-	-	-	-	-	-	-
014	작물재배 및 축산 관련 서비스업	-	-	-	-	-	-	-	-
015	수렵 및 관련 서비스업	-	-	-	-	-	-	-	-
02	임업	-	-	-	-	-	-	-	-
020	임업	-	-	-	-	-	-	-	-
03	어업	-	-	-	-	-	-	-	-
031	어로업	-	-	-	-	-	-	-	-
032	양식어업 및 어업 관련 서비스업	-	-	-	-	-	-	-	-
B	광업 (05 ~ 08)	1	6	-	-	-	-	-	-
05	석탄, 원유 및 천연가스 광업	-	-	-	-	-	-	-	-
051	석탄 광업	-	-	-	-	-	-	-	-
052	원유 및 천연가스 채굴업	-	-	-	-	-	-	-	-
06	금속 광업	-	-	-	-	-	-	-	-
061	철 광업	-	-	-	-	-	-	-	-
062	비철 금속 광업	-	-	-	-	-	-	-	-
07	비금속 광물 광업 : 연료용 제외	1	6	-	-	-	-	-	-
071	토사석 광업	-	-	-	-	-	-	-	-
072	기타 비금속 광물 광업	1	6	-	-	-	-	-	-
08	광업 지원 서비스업	-	-	-	-	-	-	-	-
080	광업 지원 서비스업	-	-	-	-	-	-	-	-
C	제조업 (10 ~ 33)	23	39	22	44	21	52	24	70
10	식품 제조업	8	12	6	11	11	17	12	19
101	도축, 육류 가공 및 저장 처리업	-	-	-	-	-	-	-	-
102	수산물 가공 및 저장 처리업	-	-	-	-	-	-	-	-
103	과실, 채소 가공 및 저장 처리업	-	-	-	-	-	-	-	-
104	동물성 및 식물성 유지 제조업	3	4	1	1	-	-	2	3
105	낙농제품 및 식용빙과류 제조업	-	-	-	-	-	-	-	-
106	곡물가공품, 전분 및 전분제품 제조업	-	-	-	-	-	-	-	-
107	기타 식품 제조업	5	8	5	10	11	17	10	16
108	동물용 사료 및 조제식품 제조업	-	-	-	-	-	-	-	-
11	음료 제조업	-	-	-	-	-	-	-	-
111	알콜음료 제조업	-	-	-	-	-	-	-	-
112	비알콜음료 및 얼음 제조업	-	-	-	-	-	-	-	-
12	담배 제조업	-	-	-	-	-	-	-	-
120	담배 제조업	-	-	-	-	-	-	-	-

2. Number of Establishments and Workers by Industrial Groups & Provinces

Unit : In each, Person

동서동 Dongseo-dong		성호동 Seongho-dong		교방동 Gyobang-dong		노산동 Nosan-dong		오동동 Odong-dong		산업분류 Industrial classification
사업체수 Estab.	종사자수 Workers	사업체수 Estab.	종사자수 Workers	사업체수 Estab.	종사자수 Workers	사업체수 Estab.	종사자수 Workers	사업체수 Estab.	종사자수 Workers	
3,540	11,918	177	359	431	1,311	631	1,690	1,220	4,009	TT
-	-	-	-	-	-	-	-	-	-	A
-	-	-	-	-	-	-	-	-	-	01
-	-	-	-	-	-	-	-	-	-	011
-	-	-	-	-	-	-	-	-	-	012
-	-	-	-	-	-	-	-	-	-	013
-	-	-	-	-	-	-	-	-	-	014
-	-	-	-	-	-	-	-	-	-	015
-	-	-	-	-	-	-	-	-	-	02
-	-	-	-	-	-	-	-	-	-	020
-	-	-	-	-	-	-	-	-	-	03
-	-	-	-	-	-	-	-	-	-	031
-	-	-	-	-	-	-	-	-	-	032
-	-	-	-	-	-	-	-	-	-	B
-	-	-	-	-	-	-	-	-	-	05
-	-	-	-	-	-	-	-	-	-	051
-	-	-	-	-	-	-	-	-	-	052
-	-	-	-	-	-	-	-	-	-	06
-	-	-	-	-	-	-	-	-	-	061
-	-	-	-	-	-	-	-	-	-	062
-	-	-	-	-	-	-	-	-	-	07
-	-	-	-	-	-	-	-	-	-	071
-	-	-	-	-	-	-	-	-	-	072
-	-	-	-	-	-	-	-	-	-	08
-	-	-	-	-	-	-	-	-	-	080
256	500	19	34	19	68	58	135	39	157	C
45	114	4	6	7	11	17	25	10	74	10
-	-	-	-	-	-	-	-	-	-	101
4	34	-	-	-	-	-	-	4	64	102
-	-	-	-	-	-	-	-	-	-	103
3	5	2	2	1	2	4	5	1	1	104
-	-	-	-	-	-	-	-	-	-	105
1	1	-	-	-	-	-	-	-	-	106
37	74	2	4	6	9	13	20	5	9	107
-	-	-	-	-	-	-	-	-	-	108
-	-	-	-	-	-	-	-	1	10	11
-	-	-	-	-	-	-	-	-	-	111
-	-	-	-	-	-	-	-	1	10	112
-	-	-	-	-	-	-	-	-	-	12
-	-	-	-	-	-	-	-	-	-	120

2. 산업소분류 및 읍·면·동별 사업체수, 종사자수

단위 : 개, 명

산업분류 Industrial classification		합포동 Happo-dong		산호동 Sanho-dong		마산회원구 Masanhoewon-gu		내서읍 Naeseo-eup	
		사업체수 Estab.	종사자수 Workers	사업체수 Estab.	종사자수 Workers	사업체수 Estab.	종사자수 Workers	사업체수 Estab.	종사자수 Workers
TT	전 산 업	631	1,677	3,554	7,590	15,133	68,566	3,863	17,497
A	농업, 임업 및 어업 (01 ~ 03)	-	-	-	-	1	1	-	-
01	농업	-	-	-	-	1	1	-	-
011	작물재배업	-	-	-	-	1	1	-	-
012	축산업	-	-	-	-	-	-	-	-
013	작물재배 및 축산 복합 농업	-	-	-	-	-	-	-	-
014	작물재배 및 축산 관련 서비스업	-	-	-	-	-	-	-	-
015	수렵 및 관련 서비스업	-	-	-	-	-	-	-	-
02	임업	-	-	-	-	-	-	-	-
020	임업	-	-	-	-	-	-	-	-
03	어업	-	-	-	-	-	-	-	-
031	어로업	-	-	-	-	-	-	-	-
032	양식어업 및 어업 관련 서비스업	-	-	-	-	-	-	-	-
B	광업 (05 ~ 08)	-	-	-	-	-	-	-	-
05	석탄, 원유 및 천연가스 광업	-	-	-	-	-	-	-	-
051	석탄 광업	-	-	-	-	-	-	-	-
052	원유 및 천연가스 채굴업	-	-	-	-	-	-	-	-
06	금속 광업	-	-	-	-	-	-	-	-
061	철 광업	-	-	-	-	-	-	-	-
062	비철 금속 광업	-	-	-	-	-	-	-	-
07	비금속 광물 광업 : 연료용 제외	-	-	-	-	-	-	-	-
071	토사석 광업	-	-	-	-	-	-	-	-
072	기타 비금속 광물 광업	-	-	-	-	-	-	-	-
08	광업 지원 서비스업	-	-	-	-	-	-	-	-
080	광업 지원 서비스업	-	-	-	-	-	-	-	-
C	제조업 (10 ~ 33)	33	62	95	242	1,938	13,919	527	3,240
10	식품 제조업	5	10	19	31	207	377	47	102
101	도축, 육류 가공 및 저장 처리업	-	-	-	-	2	5	1	2
102	수산물 가공 및 저장 처리업	-	-	-	-	4	23	1	2
103	과실, 채소 가공 및 저장 처리업	-	-	1	2	6	7	4	5
104	동물성 및 식물성 유지 제조업	-	-	2	3	16	22	-	-
105	낙농제품 및 식용빙과류 제조업	-	-	-	-	-	-	-	-
106	곡물가공품, 전분 및 전분제품 제조업	-	-	-	-	2	3	1	2
107	기타 식품 제조업	5	10	16	26	175	314	40	91
108	동물용 사료 및 조제식품 제조업	-	-	-	-	2	3	-	-
11	음료 제조업	-	-	-	-	5	612	3	196
111	알콜음료 제조업	-	-	-	-	5	612	3	196
112	비알콜음료 및 얼음 제조업	-	-	-	-	-	-	-	-
12	담배 제조업	-	-	-	-	-	-	-	-
120	담배 제조업	-	-	-	-	-	-	-	-

2. Number of Establishments and Workers by Industrial Groups & Provinces

Unit : In each, Person

회원1동 Hoewon 1(ii)-dong		회원2동 Hoewon 2(i)-dong		석전1동 Seokjeon 1(ii)-dong		석전2동 Seokjeon 2(i)-dong		산업분류 Industrial classification
사업체수 Estab.	종사자수 Workers	사업체수 Estab.	종사자수 Workers	사업체수 Estab.	종사자수 Workers	사업체수 Estab.	종사자수 Workers	
932	3,191	638	1,704	425	1,378	1,115	7,489	TT
-	-	-	-	-	-	-	-	A
-	-	-	-	-	-	-	-	01
-	-	-	-	-	-	-	-	011
-	-	-	-	-	-	-	-	012
-	-	-	-	-	-	-	-	013
-	-	-	-	-	-	-	-	014
-	-	-	-	-	-	-	-	015
-	-	-	-	-	-	-	-	02
-	-	-	-	-	-	-	-	020
-	-	-	-	-	-	-	-	03
-	-	-	-	-	-	-	-	031
-	-	-	-	-	-	-	-	032
-	-	-	-	-	-	-	-	B
-	-	-	-	-	-	-	-	05
-	-	-	-	-	-	-	-	051
-	-	-	-	-	-	-	-	052
-	-	-	-	-	-	-	-	06
-	-	-	-	-	-	-	-	061
-	-	-	-	-	-	-	-	062
-	-	-	-	-	-	-	-	07
-	-	-	-	-	-	-	-	071
-	-	-	-	-	-	-	-	072
-	-	-	-	-	-	-	-	08
-	-	-	-	-	-	-	-	080
64	158	50	96	51	136	37	87	C
9	14	24	42	7	14	27	44	10
-	-	-	-	1	3	-	-	101
-	-	1	2	-	-	-	-	102
-	-	-	-	-	-	-	-	103
1	2	1	1	1	2	1	1	104
-	-	-	-	-	-	-	-	105
-	-	-	-	-	-	-	-	106
8	12	22	39	5	9	26	43	107
-	-	-	-	-	-	-	-	108
-	-	-	-	-	-	-	-	11
-	-	-	-	-	-	-	-	111
-	-	-	-	-	-	-	-	112
-	-	-	-	-	-	-	-	12
-	-	-	-	-	-	-	-	120

2. 산업소분류 및 읍·면·동별 사업체수, 종사자수

단위 : 개, 명

산업분류 Industrial classification		회성동 Hoeseong-dong		양덕1동 Yangdeok 1(ii)-dong		양덕2동 Yangdeok 2(i)-dong		합성1동 Hapseong 1(iii)-dong	
		사업체수 Estab.	종사자수 Workers	사업체수 Estab.	종사자수 Workers	사업체수 Estab.	종사자수 Workers	사업체수 Estab.	종사자수 Workers
TT	전 산 업	780	2,550	859	2,198	1,555	6,908	716	2,115
A	농업, 임업 및 어업 (01 ~ 03)	1	1	-	-	-	-	-	-
01	농업	1	1	-	-	-	-	-	-
011	작물재배업	1	1	-	-	-	-	-	-
012	축산업	-	-	-	-	-	-	-	-
013	작물재배 및 축산 복합 농업	-	-	-	-	-	-	-	-
014	작물재배 및 축산 관련 서비스업	-	-	-	-	-	-	-	-
015	수렵 및 관련 서비스업	-	-	-	-	-	-	-	-
02	임업	-	-	-	-	-	-	-	-
020	임업	-	-	-	-	-	-	-	-
03	어업	-	-	-	-	-	-	-	-
031	어로업	-	-	-	-	-	-	-	-
032	양식어업 및 어업 관련 서비스업	-	-	-	-	-	-	-	-
B	광업 (05 ~ 08)	-	-	-	-	-	-	-	-
05	석탄, 원유 및 천연가스 광업	-	-	-	-	-	-	-	-
051	석탄 광업	-	-	-	-	-	-	-	-
052	원유 및 천연가스 채굴업	-	-	-	-	-	-	-	-
06	금속 광업	-	-	-	-	-	-	-	-
061	철 광업	-	-	-	-	-	-	-	-
062	비철 금속 광업	-	-	-	-	-	-	-	-
07	비금속 광물 광업; 연료용 제외	-	-	-	-	-	-	-	-
071	토사석 광업	-	-	-	-	-	-	-	-
072	기타 비금속 광물 광업	-	-	-	-	-	-	-	-
08	광업 지원 서비스업	-	-	-	-	-	-	-	-
080	광업 지원 서비스업	-	-	-	-	-	-	-	-
C	제조업 (10 ~ 33)	50	162	43	112	73	183	19	32
10	식품 제조업	15	23	16	27	12	19	10	14
101	도축, 육류 가공 및 저장 처리업	-	-	-	-	-	-	-	-
102	수산물 가공 및 저장 처리업	-	-	-	-	-	-	-	-
103	과실, 채소 가공 및 저장 처리업	2	2	-	-	-	-	-	-
104	동물성 및 식물성 유지 제조업	2	3	2	3	2	2	2	2
105	낙농제품 및 식용빙과류 제조업	-	-	-	-	-	-	-	-
106	곡물가공품, 전분 및 전분제품 제조업	-	-	-	-	-	-	-	-
107	기타 식품 제조업	10	17	14	24	10	17	8	12
108	동물용 사료 및 조제식품 제조업	1	1	-	-	-	-	-	-
11	음료 제조업	-	-	-	-	-	-	-	-
111	알콜음료 제조업	-	-	-	-	-	-	-	-
112	비알콜음료 및 얼음 제조업	-	-	-	-	-	-	-	-
12	담배 제조업	-	-	-	-	-	-	-	-
120	담배 제조업	-	-	-	-	-	-	-	-

2. Number of Establishments and Workers by Industrial Groups & Provinces

Unit : In each, Person

합성2동 Hapseong 2(i)-dong		구암1동 Guam 1(ii)-dong		구암2동 Guam 2(i)-dong		봉암동 Bongam-dong		산업분류 Industrial classification
사업체수 Estab.	종사자수 Workers	사업체수 Estab.	종사자수 Workers	사업체수 Estab.	종사자수 Workers	사업체수 Estab.	종사자수 Workers	
1,679	6,563	484	1,345	443	1,995	1,644	13,633	TT
-	-	-	-	-	-	-	-	A
-	-	-	-	-	-	-	-	01
-	-	-	-	-	-	-	-	011
-	-	-	-	-	-	-	-	012
-	-	-	-	-	-	-	-	013
-	-	-	-	-	-	-	-	014
-	-	-	-	-	-	-	-	015
-	-	-	-	-	-	-	-	02
-	-	-	-	-	-	-	-	020
-	-	-	-	-	-	-	-	03
-	-	-	-	-	-	-	-	031
-	-	-	-	-	-	-	-	032
-	-	-	-	-	-	-	-	B
-	-	-	-	-	-	-	-	05
-	-	-	-	-	-	-	-	051
-	-	-	-	-	-	-	-	052
-	-	-	-	-	-	-	-	06
-	-	-	-	-	-	-	-	061
-	-	-	-	-	-	-	-	062
-	-	-	-	-	-	-	-	07
-	-	-	-	-	-	-	-	071
-	-	-	-	-	-	-	-	072
-	-	-	-	-	-	-	-	08
-	-	-	-	-	-	-	-	080
51	101	31	333	23	56	919	9,223	C
20	33	15	21	3	6	2	18	10
-	-	-	-	-	-	-	-	101
1	2	-	-	-	-	1	17	102
-	-	-	-	-	-	-	-	103
-	-	3	4	1	2	-	-	104
-	-	-	-	-	-	-	-	105
-	-	1	1	-	-	-	-	106
19	31	10	14	2	4	1	1	107
-	-	1	2	-	-	-	-	108
-	-	1	276	-	-	1	140	11
-	-	1	276	-	-	1	140	111
-	-	-	-	-	-	-	-	112
-	-	-	-	-	-	-	-	12
-	-	-	-	-	-	-	-	120

2. 산업소분류 및 읍·면·동별 사업체수, 종사자수

단위 : 개, 명

산업분류 Industrial classification		진해구 Jinhae-gu		중앙동 Jungang-dong		태평동 Taepyeong-dong		충무동 Chungmu-dong	
		사업체수 Estab.	종사자수 Workers	사업체수 Estab.	종사자수 Workers	사업체수 Estab.	종사자수 Workers	사업체수 Estab.	종사자수 Workers
TT	전 산 업	10,440	45,603	352	1,257	328	1,395	1,169	2,794
A	농업, 임업 및 어업 (01 ~ 03)	-	-	-	-	-	-	-	-
01	농업	-	-	-	-	-	-	-	-
011	작물재배업	-	-	-	-	-	-	-	-
012	축산업	-	-	-	-	-	-	-	-
013	작물재배 및 축산 복합 농업	-	-	-	-	-	-	-	-
014	작물재배 및 축산 관련 서비스업	-	-	-	-	-	-	-	-
015	수렵 및 관련 서비스업	-	-	-	-	-	-	-	-
02	임업	-	-	-	-	-	-	-	-
020	임업	-	-	-	-	-	-	-	-
03	어업	-	-	-	-	-	-	-	-
031	어로업	-	-	-	-	-	-	-	-
032	양식어업 및 어업 관련 서비스업	-	-	-	-	-	-	-	-
B	광업 (05 ~ 08)	4	22	-	-	-	-	-	-
05	석탄, 원유 및 천연가스 광업	-	-	-	-	-	-	-	-
051	석탄 광업	-	-	-	-	-	-	-	-
052	원유 및 천연가스 채굴업	-	-	-	-	-	-	-	-
06	금속 광업	-	-	-	-	-	-	-	-
061	철 광업	-	-	-	-	-	-	-	-
062	비철 금속 광업	-	-	-	-	-	-	-	-
07	비금속 광물 광업 : 연료용 제외	4	22	-	-	-	-	-	-
071	토사석 광업	4	22	-	-	-	-	-	-
072	기타 비금속 광물 광업	-	-	-	-	-	-	-	-
08	광업 지원 서비스업	-	-	-	-	-	-	-	-
080	광업 지원 서비스업	-	-	-	-	-	-	-	-
C	제조업 (10 ~ 33)	684	9,686	14	28	24	103	42	87
10	식품 제조업	154	619	3	5	12	76	24	46
101	도축, 육류 가공 및 저장 처리업	11	154	-	-	5	44	-	-
102	수산물 가공 및 저장 처리업	19	170	-	-	2	25	1	2
103	과실, 채소 가공 및 저장 처리업	3	63	-	-	-	-	-	-
104	동물성 및 식물성 유지 제조업	8	12	-	-	1	2	3	6
105	낙농제품 및 식용빙과류 제조업	-	-	-	-	-	-	-	-
106	곡물가공품, 전분 및 전분제품 제조업	7	11	-	-	-	-	-	-
107	기타 식품 제조업	106	209	3	5	4	5	20	38
108	동물용 사료 및 조제식품 제조업	-	-	-	-	-	-	-	-
11	음료 제조업	2	7	-	-	-	-	-	-
111	알콜음료 제조업	2	7	-	-	-	-	-	-
112	비알콜음료 및 얼음 제조업	-	-	-	-	-	-	-	-
12	담배 제조업	-	-	-	-	-	-	-	-
120	담배 제조업	-	-	-	-	-	-	-	-

2. Number of Establishments and Workers by Industrial Groups & Provinces

Unit : In each, Person

여좌동 Yeojwa-dong		태백동 Taebaek-dong		경화동 Gyeonghwa-dong		병암동 Byeongam-dong		산업분류 Industrial classification
사업체수 Estab.	종사자수 Workers	사업체수 Estab.	종사자수 Workers	사업체수 Estab.	종사자수 Workers	사업체수 Estab.	종사자수 Workers	
497	1,819	211	706	419	1,333	466	1,380	TT
-	-	-	-	-	-	-	-	A
-	-	-	-	-	-	-	-	01
-	-	-	-	-	-	-	-	011
-	-	-	-	-	-	-	-	012
-	-	-	-	-	-	-	-	013
-	-	-	-	-	-	-	-	014
-	-	-	-	-	-	-	-	015
-	-	-	-	-	-	-	-	02
-	-	-	-	-	-	-	-	020
-	-	-	-	-	-	-	-	03
-	-	-	-	-	-	-	-	031
-	-	-	-	-	-	-	-	032
-	-	-	-	-	-	-	-	B
-	-	-	-	-	-	-	-	05
-	-	-	-	-	-	-	-	051
-	-	-	-	-	-	-	-	052
-	-	-	-	-	-	-	-	06
-	-	-	-	-	-	-	-	061
-	-	-	-	-	-	-	-	062
-	-	-	-	-	-	-	-	07
-	-	-	-	-	-	-	-	071
-	-	-	-	-	-	-	-	072
-	-	-	-	-	-	-	-	08
-	-	-	-	-	-	-	-	080
24	107	15	28	22	70	32	85	C
8	29	2	3	6	11	20	33	10
1	15	-	-	-	-	-	-	101
-	-	-	-	-	-	2	7	102
-	-	-	-	-	-	-	-	103
-	-	-	-	-	-	1	1	104
-	-	-	-	-	-	-	-	105
1	2	-	-	-	-	3	5	106
6	12	2	3	6	11	14	20	107
-	-	-	-	-	-	-	-	108
-	-	-	-	-	-	-	-	11
-	-	-	-	-	-	-	-	111
-	-	-	-	-	-	-	-	112
-	-	-	-	-	-	-	-	12
-	-	-	-	-	-	-	-	120

2. 산업소분류 및 읍·면·동별 사업체수, 종사자수

단위 : 개, 명

산업분류 Industrial classification		석동 Seok-dong		이동 I-dong		자은동 Jaeun-dong		덕산동 Deoksan-dong	
		사업체수 Estab.	종사자수 Workers	사업체수 Estab.	종사자수 Workers	사업체수 Estab.	종사자수 Workers	사업체수 Estab.	종사자수 Workers
TT	전 산 업	1,161	5,046	774	2,292	908	1,847	610	2,072
A	농업, 임업 및 어업 (01 ~ 03)	-	-	-	-	-	-	-	-
01	농업	-	-	-	-	-	-	-	-
011	작물재배업	-	-	-	-	-	-	-	-
012	축산업	-	-	-	-	-	-	-	-
013	작물재배 및 축산 복합 농업	-	-	-	-	-	-	-	-
014	작물재배 및 축산 관련 서비스업	-	-	-	-	-	-	-	-
015	수렵 및 관련 서비스업	-	-	-	-	-	-	-	-
02	임업	-	-	-	-	-	-	-	-
020	임업	-	-	-	-	-	-	-	-
03	어업	-	-	-	-	-	-	-	-
031	어로업	-	-	-	-	-	-	-	-
032	양식어업 및 어업 관련 서비스업	-	-	-	-	-	-	-	-
B	광업 (05 ~ 08)	-	-	-	-	-	-	-	-
05	석탄, 원유 및 천연가스 광업	-	-	-	-	-	-	-	-
051	석탄 광업	-	-	-	-	-	-	-	-
052	원유 및 천연가스 채굴업	-	-	-	-	-	-	-	-
06	금속 광업	-	-	-	-	-	-	-	-
061	철 광업	-	-	-	-	-	-	-	-
062	비철 금속 광업	-	-	-	-	-	-	-	-
07	비금속 광물 광업; 연료용 제외	-	-	-	-	-	-	-	-
071	토사석 광업	-	-	-	-	-	-	-	-
072	기타 비금속 광물 광업	-	-	-	-	-	-	-	-
08	광업 지원 서비스업	-	-	-	-	-	-	-	-
080	광업 지원 서비스업	-	-	-	-	-	-	-	-
C	제조업 (10 ~ 33)	12	28	28	109	13	40	22	45
10	식품 제조업	4	7	4	8	4	10	10	20
101	도축, 육류 가공 및 저장 처리업	-	-	-	-	-	-	-	-
102	수산물 가공 및 저장 처리업	-	-	-	-	-	-	-	-
103	과실, 채소 가공 및 저장 처리업	-	-	-	-	-	-	1	2
104	동물성 및 식물성 유지 제조업	-	-	-	-	-	-	-	-
105	낙농제품 및 식용빙과류 제조업	-	-	-	-	-	-	-	-
106	곡물가공품, 전분 및 전분제품 제조업	-	-	-	-	-	-	1	1
107	기타 식품 제조업	4	7	4	8	4	10	8	17
108	동물용 사료 및 조제식품 제조업	-	-	-	-	-	-	-	-
11	음료 제조업	-	-	-	-	-	-	1	4
111	알콜음료 제조업	-	-	-	-	-	-	1	4
112	비알콜음료 및 얼음 제조업	-	-	-	-	-	-	-	-
12	담배 제조업	-	-	-	-	-	-	-	-
120	담배 제조업	-	-	-	-	-	-	-	-

2. Number of Establishments and Workers by Industrial Groups & Provinces

Unit : In each, Person

풍호동 Pungho-dong		웅천동 Ungcheon-dong		웅동1동 Ungdong 1(ii)-dong		웅동2동 Ungdong 2(i)-dong		산업분류 Industrial classification
사업체수 Estab.	종사자수 Workers	사업체수 Estab.	종사자수 Workers	사업체수 Estab.	종사자수 Workers	사업체수 Estab.	종사자수 Workers	
443	2,812	496	8,310	570	4,507	2,036	8,033	TT
-	-	-	-	-	-	-	-	A
-	-	-	-	-	-	-	-	01
-	-	-	-	-	-	-	-	011
-	-	-	-	-	-	-	-	012
-	-	-	-	-	-	-	-	013
-	-	-	-	-	-	-	-	014
-	-	-	-	-	-	-	-	015
-	-	-	-	-	-	-	-	02
-	-	-	-	-	-	-	-	020
-	-	-	-	-	-	-	-	03
-	-	-	-	-	-	-	-	031
-	-	-	-	-	-	-	-	032
1	7	1	7	1	6	1	2	B
-	-	-	-	-	-	-	-	05
-	-	-	-	-	-	-	-	051
-	-	-	-	-	-	-	-	052
-	-	-	-	-	-	-	-	06
-	-	-	-	-	-	-	-	061
-	-	-	-	-	-	-	-	062
1	7	1	7	1	6	1	2	07
1	7	1	7	1	6	1	2	071
-	-	-	-	-	-	-	-	072
-	-	-	-	-	-	-	-	08
-	-	-	-	-	-	-	-	080
20	203	133	5,136	211	3,113	72	504	C
8	64	9	76	11	38	29	193	10
-	-	-	-	1	11	4	84	101
2	39	1	6	3	15	8	76	102
-	-	2	61	-	-	-	-	103
-	-	2	2	-	-	1	1	104
-	-	-	-	-	-	-	-	105
-	-	-	-	2	3	-	-	106
6	25	4	7	5	9	16	32	107
-	-	-	-	-	-	-	-	108
-	-	-	-	-	-	1	3	11
-	-	-	-	-	-	1	3	111
-	-	-	-	-	-	-	-	112
-	-	-	-	-	-	-	-	12
-	-	-	-	-	-	-	-	120

2. 산업소분류 및 읍·면·동별 사업체수, 종사자수

단위 : 개, 명

산업분류 Industrial classification		창원시		의창구 Uichang-gu		등읍 Dong-eup		북면 Buk-myeon	
		사업체수 Estab.	종사자수 Workers	사업체수 Estab.	종사자수 Workers	사업체수 Estab.	종사자수 Workers	사업체수 Estab.	종사자수 Workers
13	섬유제품제조업; 의복제외	124	605	32	166	6	108	1	2
131	방직 및 가공사제조업	1	17	-	-	-	-	-	-
132	직물직조 및 직물제품제조업	104	475	26	151	5	105	-	-
133	편조원단 및 편조제품제조업	-	-	-	-	-	-	-	-
134	섬유제품염색, 정리 및 마무리가공업	6	25	2	3	-	-	1	2
139	기타 섬유제품제조업	13	88	4	12	1	3	-	-
14	의복, 의복액세서리 및 모피제품제조업	193	367	20	46	2	4	-	-
141	봉제의복제조업	185	351	15	36	1	1	-	-
142	모피가공 및 모피제품제조업	-	-	-	-	-	-	-	-
143	편조의복제조업	-	-	-	-	-	-	-	-
144	의복액세서리제조업	8	16	5	10	1	3	-	-
15	가죽, 가방 및 신발제조업	18	36	1	1	-	-	-	-
151	가죽, 가방 및 유사제품제조업	7	11	-	-	-	-	-	-
152	신발 및 신발부분품제조업	11	25	1	1	-	-	-	-
16	목재 및 나무제품제조업; 가구제외	111	641	58	317	8	95	19	67
161	제재 및 목재가공업	10	77	3	8	-	-	1	2
162	나무제품제조업	101	564	55	309	8	95	18	65
163	코르크 및 조물제품제조업	-	-	-	-	-	-	-	-
17	펄프, 종이 및 종이제품제조업	45	465	14	103	4	12	2	8
171	펄프, 종이 및 판지제조업	7	130	2	20	1	1	-	-
172	골판지, 종이상자 및 종이용기제조업	21	238	6	63	1	4	1	5
179	기타 종이 및 판지제품제조업	17	97	6	20	2	7	1	3
18	인쇄 및 기록매체복제업	372	1,442	68	401	1	1	2	10
181	인쇄 및 인쇄관련산업	364	1,411	67	400	1	1	2	10
182	기록매체복제업	8	31	1	1	-	-	-	-
19	코크스, 연탄 및 석유정제품제조업	4	63	-	-	-	-	-	-
191	코크스 및 연탄제조업	-	-	-	-	-	-	-	-
192	석유정제품제조업	4	63	-	-	-	-	-	-
20	화학물질 및 화학제품제조업; 의약품제외	66	485	28	92	5	27	4	15
201	기초화학물질제조업	10	164	3	23	1	8	1	2
202	비료 및 질소화합물제조업	5	27	4	26	2	17	1	7
203	합성고무 및 플라스틱물질제조업	17	111	7	12	2	2	1	1
204	기타 화학제품제조업	33	177	14	31	-	-	1	5
205	화학섬유제조업	1	6	-	-	-	-	-	-
21	의료용물질 및 의약품제조업	3	10	3	10	-	-	-	-
211	기초의약품질 및 생물학적제제제조업	-	-	-	-	-	-	-	-
212	의약품제조업	1	3	1	3	-	-	-	-
213	의료용품 및 기타의약품관련제품제조업	2	7	2	7	-	-	-	-
22	고무제품 및 플라스틱제품제조업	225	3,125	93	793	12	86	18	94
221	고무제품제조업	17	262	3	66	-	-	-	-
222	플라스틱제품제조업	208	2,863	90	727	12	86	18	94
23	비금속광물제품제조업	97	1,191	30	160	4	6	9	74
231	유리 및 유리제품제조업	23	123	10	76	-	-	2	27

2. Number of Establishments and Workers by Industrial Groups & Provinces

Unit : In each, Person

대산면 Daesan-myeon		의창동 Uichang-dong		팔룡동 Pallyong-dong		명곡동 Myeonggok-dong		봉림동 Bongnim-dong		산업분류 Industrial classification
사업체수 Estab.	종사자수 Workers	사업체수 Estab.	종사자수 Workers	사업체수 Estab.	종사자수 Workers	사업체수 Estab.	종사자수 Workers	사업체수 Estab.	종사자수 Workers	
2	5	6	8	5	10	7	12	3	16	13
-	-	-	-	-	-	-	-	-	-	131
1	2	6	8	4	9	6	11	2	11	132
-	-	-	-	-	-	-	-	-	-	133
-	-	-	-	1	1	-	-	-	-	134
1	3	-	-	-	-	1	1	1	5	139
2	4	2	8	8	19	5	8	1	3	14
-	-	2	8	7	17	4	7	1	3	141
-	-	-	-	-	-	-	-	-	-	142
-	-	-	-	-	-	-	-	-	-	143
2	4	-	-	1	2	1	1	-	-	144
-	-	-	-	-	-	-	-	1	1	15
-	-	-	-	-	-	-	-	-	-	151
-	-	-	-	-	-	-	-	1	1	152
9	58	1	3	7	73	5	8	7	7	16
-	-	-	-	-	-	-	-	1	1	161
9	58	1	3	7	73	5	8	6	6	162
-	-	-	-	-	-	-	-	-	-	163
3	49	1	3	4	31	-	-	-	-	17
-	-	-	-	1	19	-	-	-	-	171
3	49	-	-	1	5	-	-	-	-	172
-	-	1	3	2	7	-	-	-	-	179
-	-	3	7	30	175	15	170	9	17	18
-	-	3	7	30	175	15	170	8	16	181
-	-	-	-	-	-	-	-	1	1	182
-	-	-	-	-	-	-	-	-	-	19
-	-	-	-	-	-	-	-	-	-	191
-	-	-	-	-	-	-	-	-	-	192
3	7	1	1	8	34	1	1	5	5	20
-	-	-	-	1	13	-	-	-	-	201
1	2	-	-	-	-	-	-	-	-	202
2	5	-	-	1	2	-	-	-	-	203
-	-	1	1	6	19	1	1	5	5	204
-	-	-	-	-	-	-	-	-	-	205
1	3	-	-	1	3	-	-	-	-	21
-	-	-	-	-	-	-	-	-	-	211
-	-	-	-	1	3	-	-	-	-	212
1	3	-	-	-	-	-	-	-	-	213
15	96	4	39	41	466	1	6	-	-	22
-	-	-	-	3	66	-	-	-	-	221
15	96	4	39	38	400	1	6	-	-	222
2	7	2	2	7	60	-	-	4	7	23
-	-	1	1	5	44	-	-	1	1	231

2. 산업소분류 및 읍·면·동별 사업체수, 종사자수

단위 : 개, 명

산업분류 Industrial classification		용지동 Yongji-dong		성산구 seongsan-gu		반송동 Bansong-dong		중앙동 Jungang-dong	
		사업체수 Estab.	종사자수 Workers	사업체수 Estab.	종사자수 Workers	사업체수 Estab.	종사자수 Workers	사업체수 Estab.	종사자수 Workers
13	섬유제품제조업; 의복제외	2	5	6	14	2	2	1	1
131	방직 및 가공사제조업	-	-	-	-	-	-	-	-
132	직물직조 및 직물제품제조업	2	5	6	14	2	2	1	1
133	편조원단 및 편조제품제조업	-	-	-	-	-	-	-	-
134	섬유제품염색, 정리 및 마무리가공업	-	-	-	-	-	-	-	-
139	기타 섬유제품제조업	-	-	-	-	-	-	-	-
14	의복, 의복액세서리 및 모피제품제조업	-	-	12	43	2	2	4	7
141	봉제의복제조업	-	-	12	43	2	2	4	7
142	모피가공 및 모피제품제조업	-	-	-	-	-	-	-	-
143	편조의복제조업	-	-	-	-	-	-	-	-
144	의복액세서리제조업	-	-	-	-	-	-	-	-
15	가죽, 가방 및 신발제조업	-	-	2	15	-	-	-	-
151	가죽, 가방 및 유사제품제조업	-	-	1	1	-	-	-	-
152	신발 및 신발부분품제조업	-	-	1	14	-	-	-	-
16	목재 및 나무제품제조업; 가구제외	2	6	16	187	-	-	4	50
161	제재 및 목재가공업	1	5	-	-	-	-	-	-
162	나무제품제조업	1	1	16	187	-	-	4	50
163	코르크 및 조물제품제조업	-	-	-	-	-	-	-	-
17	펄프, 종이 및 종이제품제조업	-	-	6	33	-	-	2	3
171	펄프, 종이 및 판지제조업	-	-	3	26	-	-	1	1
172	골판지, 종이상자 및 종이용기제조업	-	-	1	3	-	-	-	-
179	기타 종이 및 판지제품제조업	-	-	2	4	-	-	1	2
18	인쇄 및 기록매체복제업	8	21	162	580	4	8	120	286
181	인쇄 및 인쇄관련산업	8	21	155	550	4	8	120	286
182	기록매체복제업	-	-	7	30	-	-	-	-
19	코크스, 연탄 및 석유정제품제조업	-	-	2	52	-	-	-	-
191	코크스 및 연탄제조업	-	-	-	-	-	-	-	-
192	석유정제품제조업	-	-	2	52	-	-	-	-
20	화학물질 및 화학제품제조업; 의약품제외	1	2	6	107	-	-	1	64
201	기초화학물질제조업	-	-	1	64	-	-	1	64
202	비료 및 질소화합물제조업	-	-	-	-	-	-	-	-
203	합성고무 및 플라스틱물질제조업	1	2	2	4	-	-	-	-
204	기타 화학제품제조업	-	-	3	39	-	-	-	-
205	화학섬유제조업	-	-	-	-	-	-	-	-
21	의료용물질 및 의약품제조업	1	4	-	-	-	-	-	-
211	기초의약품질 및 생물학적제제제조업	-	-	-	-	-	-	-	-
212	의약품제조업	-	-	-	-	-	-	-	-
213	의료용품 및 기타 의약품관련제품제조업	1	4	-	-	-	-	-	-
22	고무제품 및 플라스틱제품제조업	2	6	32	1,087	-	-	1	1
221	고무제품제조업	-	-	4	58	-	-	-	-
222	플라스틱제품제조업	2	6	28	1,029	-	-	1	1
23	비금속광물제품제조업	2	4	10	387	-	-	2	3
231	유리 및 유리제품제조업	1	3	2	5	-	-	1	1

2. Number of Establishments and Workers by Industrial Groups & Provinces

Unit : In each, Person

상남동 Sangnam-dong		사파동 Sapa-dong		가음정동 Gaeumjeong-dong		성주동 Seongju-dong		웅남동 Ungnam-dong		산업분류 Industrial classification
사업체수 Estab.	종사자수 Workers	사업체수 Estab.	종사자수 Workers	사업체수 Estab.	종사자수 Workers	사업체수 Estab.	종사자수 Workers	사업체수 Estab.	종사자수 Workers	
1	7	1	2	1	2	-	-	-	-	13
-	-	-	-	-	-	-	-	-	-	131
1	7	1	2	1	2	-	-	-	-	132
-	-	-	-	-	-	-	-	-	-	133
-	-	-	-	-	-	-	-	-	-	134
-	-	-	-	-	-	-	-	-	-	139
3	4	1	1	1	1	-	-	1	28	14
3	4	1	1	1	1	-	-	1	28	141
-	-	-	-	-	-	-	-	-	-	142
-	-	-	-	-	-	-	-	-	-	143
-	-	-	-	-	-	-	-	-	-	144
-	-	-	-	-	-	-	-	2	15	15
-	-	-	-	-	-	-	-	1	1	151
-	-	-	-	-	-	-	-	1	14	152
-	-	1	1	1	1	2	3	8	132	16
-	-	-	-	-	-	-	-	-	-	161
-	-	1	1	1	1	2	3	8	132	162
-	-	-	-	-	-	-	-	-	-	163
-	-	1	1	-	-	-	-	3	29	17
-	-	1	1	-	-	-	-	1	24	171
-	-	-	-	-	-	-	-	1	3	172
-	-	-	-	-	-	-	-	1	2	179
2	2	1	5	5	21	1	1	29	257	18
2	2	1	5	5	21	1	1	22	227	181
-	-	-	-	-	-	-	-	7	30	182
-	-	-	-	-	-	1	50	1	2	19
-	-	-	-	-	-	-	-	-	-	191
-	-	-	-	-	-	1	50	1	2	192
-	-	-	-	-	-	-	-	5	43	20
-	-	-	-	-	-	-	-	-	-	201
-	-	-	-	-	-	-	-	-	-	202
-	-	-	-	-	-	-	-	2	4	203
-	-	-	-	-	-	-	-	3	39	204
-	-	-	-	-	-	-	-	-	-	205
-	-	-	-	-	-	-	-	-	-	21
-	-	-	-	-	-	-	-	-	-	211
-	-	-	-	-	-	-	-	-	-	212
-	-	-	-	-	-	-	-	-	-	213
1	1	2	3	-	-	7	120	21	962	22
-	-	-	-	-	-	-	-	4	58	221
1	1	2	3	-	-	7	120	17	904	222
-	-	-	-	-	-	1	1	7	383	23
-	-	-	-	-	-	-	-	1	4	231

2. 산업소분류 및 읍·면·동별 사업체수, 종사자수

단위 : 개, 명

산업분류 Industrial classification		마산합포구 Masanhappo-gu		구산면 Gusan-myeon		진동면 Jindong-myeon		진북면 Jinbuk-myeon	
		사업체수 Estab.	종사자수 Workers	사업체수 Estab.	종사자수 Workers	사업체수 Estab.	종사자수 Workers	사업체수 Estab.	종사자수 Workers
13	섬유제품제조업; 의복제외	37	101	1	2	1	2	5	33
131	방직 및 가공사 제조업	1	17	-	-	-	-	1	17
132	직물직조 및 직물제품제조업	30	64	-	-	1	2	-	-
133	편조원단 및 편조제품제조업	-	-	-	-	-	-	-	-
134	섬유제품염색, 정리 및 마무리가공업	2	4	1	2	-	-	-	-
139	기타 섬유제품제조업	4	16	-	-	-	-	4	16
14	의복, 의복액세서리 및 모피제품제조업	118	159	-	-	-	-	-	-
141	봉제의복제조업	117	157	-	-	-	-	-	-
142	모피가공 및 모피제품제조업	-	-	-	-	-	-	-	-
143	편조의복제조업	-	-	-	-	-	-	-	-
144	의복액세서리제조업	1	2	-	-	-	-	-	-
15	가죽, 가방 및 신발제조업	6	6	-	-	-	-	-	-
151	가죽, 가방 및 유사제품제조업	2	2	-	-	-	-	-	-
152	신발 및 신발부분품제조업	4	4	-	-	-	-	-	-
16	목재 및 나무제품제조업; 가구제외	21	103	1	1	2	5	8	28
161	재제 및 목재가공업	6	65	-	-	-	-	2	6
162	나무제품제조업	15	38	1	1	2	5	6	22
163	코르크 및 조물제품제조업	-	-	-	-	-	-	-	-
17	펄프, 종이 및 종이제품제조업	13	208	-	-	-	-	9	110
171	펄프, 종이 및 판지제조업	1	81	-	-	-	-	-	-
172	골판지, 종이상자 및 종이용기제조업	9	81	-	-	-	-	6	64
179	기타 종이 및 판지제품제조업	3	46	-	-	-	-	3	46
18	인쇄 및 기록매체복제업	76	182	-	-	1	3	2	32
181	인쇄 및 인쇄관련산업	76	182	-	-	1	3	2	32
182	기록매체복제업	-	-	-	-	-	-	-	-
19	코크스, 연탄 및 석유정제품제조업	-	-	-	-	-	-	-	-
191	코크스 및 연탄제조업	-	-	-	-	-	-	-	-
192	석유정제품제조업	-	-	-	-	-	-	-	-
20	화학물질 및 화학제품제조업; 의약품제외	13	52	1	1	2	8	4	33
201	기초화학물질제조업	1	1	1	1	-	-	-	-
202	비료 및 질소화합물제조업	1	1	-	-	1	1	-	-
203	합성고무 및 플라스틱물질제조업	2	10	-	-	-	-	1	8
204	기타화학제품제조업	9	40	-	-	1	7	3	25
205	화학섬유제조업	-	-	-	-	-	-	-	-
21	의료용물질 및 의약품제조업	-	-	-	-	-	-	-	-
211	기초의약품질 및 생물학적제제제조업	-	-	-	-	-	-	-	-
212	의약품제조업	-	-	-	-	-	-	-	-
213	의료용품 및 기타의약품관련제품제조업	-	-	-	-	-	-	-	-
22	고무제품 및 플라스틱제품제조업	29	245	1	1	3	17	14	131
221	고무제품제조업	5	14	-	-	-	-	1	2
222	플라스틱제품제조업	24	231	1	1	3	17	13	129
23	비금속광물제품제조업	25	209	-	-	5	33	9	99
231	유리 및 유리제품제조업	5	17	-	-	3	13	-	-

2. Number of Establishments and Workers by Industrial Groups & Provinces

Unit : In each, Person

진전면 Jinjeon-myeon		현동 Hyeon-dong		가포동 Gapo-dong		월영동 Woryeong-dong		문화동 Munhwa-dong		산업분류 Industrial classification
사업체수 Estab.	종사자수 Workers	사업체수 Estab.	종사자수 Workers	사업체수 Estab.	종사자수 Workers	사업체수 Estab.	종사자수 Workers	사업체수 Estab.	종사자수 Workers	
-	-	-	-	-	-	-	-	1	1	13
-	-	-	-	-	-	-	-	-	-	131
-	-	-	-	-	-	-	-	1	1	132
-	-	-	-	-	-	-	-	-	-	133
-	-	-	-	-	-	-	-	-	-	134
-	-	-	-	-	-	-	-	-	-	139
-	-	-	-	-	-	2	3	2	2	14
-	-	-	-	-	-	2	3	2	2	141
-	-	-	-	-	-	-	-	-	-	142
-	-	-	-	-	-	-	-	-	-	143
-	-	-	-	-	-	-	-	-	-	144
-	-	-	-	-	-	-	-	-	-	15
-	-	-	-	-	-	-	-	-	-	151
-	-	-	-	-	-	-	-	-	-	152
4	13	-	-	1	49	1	2	1	1	16
3	10	-	-	1	49	-	-	-	-	161
1	3	-	-	-	-	1	2	1	1	162
-	-	-	-	-	-	-	-	-	-	163
2	83	-	-	-	-	-	-	-	-	17
1	81	-	-	-	-	-	-	-	-	171
1	2	-	-	-	-	-	-	-	-	172
-	-	-	-	-	-	-	-	-	-	179
-	-	-	-	-	-	1	1	2	5	18
-	-	-	-	-	-	1	1	2	5	181
-	-	-	-	-	-	-	-	-	-	182
-	-	-	-	-	-	-	-	-	-	19
-	-	-	-	-	-	-	-	-	-	191
-	-	-	-	-	-	-	-	-	-	192
1	1	-	-	-	-	-	-	1	2	20
-	-	-	-	-	-	-	-	-	-	201
-	-	-	-	-	-	-	-	-	-	202
-	-	-	-	-	-	-	-	-	-	203
1	1	-	-	-	-	-	-	1	2	204
-	-	-	-	-	-	-	-	-	-	205
-	-	-	-	-	-	-	-	-	-	21
-	-	-	-	-	-	-	-	-	-	211
-	-	-	-	-	-	-	-	-	-	212
-	-	-	-	-	-	-	-	-	-	213
3	28	-	-	-	-	-	-	-	-	22
-	-	-	-	-	-	-	-	-	-	221
3	28	-	-	-	-	-	-	-	-	222
7	69	-	-	-	-	-	-	-	-	23
-	-	-	-	-	-	-	-	-	-	231

2. 산업소분류 및 읍·면·동별 사업체수, 종사자수

단위 : 개, 명

산업분류 Industrial classification		반월동 Banwol-dong		중앙동 Jungang-dong		완월동 Wanwol-dong		자산동 Jasan-dong	
		사업체수 Estab.	종사자수 Workers	사업체수 Estab.	종사자수 Workers	사업체수 Estab.	종사자수 Workers	사업체수 Estab.	종사자수 Workers
13	섬유제품제조업; 의복제외	-	-	2	3	-	-	1	2
131	방직 및 가공사 제조업	-	-	-	-	-	-	-	-
132	직물직조 및 직물제품제조업	-	-	2	3	-	-	1	2
133	편조원단 및 편조제품제조업	-	-	-	-	-	-	-	-
134	섬유제품염색, 정리 및 마무리가공업	-	-	-	-	-	-	-	-
139	기타 섬유제품제조업	-	-	-	-	-	-	-	-
14	의복, 의복액세서리 및 모피제품제조업	4	4	1	1	-	-	1	1
141	봉제의복제조업	4	4	1	1	-	-	1	1
142	모피가공 및 모피제품제조업	-	-	-	-	-	-	-	-
143	편조의복제조업	-	-	-	-	-	-	-	-
144	의복액세서리제조업	-	-	-	-	-	-	-	-
15	가죽, 가방 및 신발제조업	-	-	1	1	-	-	-	-
151	가죽, 가방 및 유사제품제조업	-	-	1	1	-	-	-	-
152	신발 및 신발부분품제조업	-	-	-	-	-	-	-	-
16	목재 및 나무제품제조업; 가구제외	-	-	-	-	-	-	-	-
161	제재 및 목재가공업	-	-	-	-	-	-	-	-
162	나무제품제조업	-	-	-	-	-	-	-	-
163	코르크 및 조물제품제조업	-	-	-	-	-	-	-	-
17	펄프, 종이 및 종이제품제조업	-	-	-	-	-	-	1	3
171	펄프, 종이 및 판지제조업	-	-	-	-	-	-	-	-
172	골판지, 종이상자 및 종이용기제조업	-	-	-	-	-	-	1	3
179	기타 종이 및 판지제품제조업	-	-	-	-	-	-	-	-
18	인쇄 및 기록매체복제업	5	10	4	14	-	-	3	10
181	인쇄 및 인쇄관련산업	5	10	4	14	-	-	3	10
182	기록매체복제업	-	-	-	-	-	-	-	-
19	코크스, 연탄 및 석유정제품제조업	-	-	-	-	-	-	-	-
191	코크스 및 연탄제조업	-	-	-	-	-	-	-	-
192	석유정제품제조업	-	-	-	-	-	-	-	-
20	화학물질 및 화학제품제조업; 의약품제외	1	1	-	-	-	-	-	-
201	기초화학물질제조업	-	-	-	-	-	-	-	-
202	비료 및 질소화합물제조업	-	-	-	-	-	-	-	-
203	합성고무 및 플라스틱물질제조업	-	-	-	-	-	-	-	-
204	기타 화학제품제조업	1	1	-	-	-	-	-	-
205	화학섬유제조업	-	-	-	-	-	-	-	-
21	의료용물질 및 의약품제조업	-	-	-	-	-	-	-	-
211	기초의약품질 및 생물학적제제제조업	-	-	-	-	-	-	-	-
212	의약품제조업	-	-	-	-	-	-	-	-
213	의료용품 및 기타 의약품관련제품제조업	-	-	-	-	-	-	-	-
22	고무제품 및 플라스틱제품제조업	-	-	-	-	-	-	1	30
221	고무제품제조업	-	-	-	-	-	-	-	-
222	플라스틱제품제조업	-	-	-	-	-	-	1	30
23	비금속광물제품제조업	-	-	-	-	1	1	-	-
231	유리 및 유리제품제조업	-	-	-	-	1	1	-	-

2. Number of Establishments and Workers by Industrial Groups & Provinces

Unit : In each, Person

동서동 Dongseo-dong		성호동 Seongho-dong		교방동 Gyobang-dong		노산동 Nosan-dong		오동동 Odong-dong		산업분류 Industrial classification
사업체수 Estab.	종사자수 Workers	사업체수 Estab.	종사자수 Workers	사업체수 Estab.	종사자수 Workers	사업체수 Estab.	종사자수 Workers	사업체수 Estab.	종사자수 Workers	
19	40	3	4	1	2	-	-	1	2	13
-	-	-	-	-	-	-	-	-	-	131
18	38	3	4	1	2	-	-	1	2	132
-	-	-	-	-	-	-	-	-	-	133
1	2	-	-	-	-	-	-	-	-	134
-	-	-	-	-	-	-	-	-	-	139
65	83	9	21	-	-	24	29	6	10	14
65	83	9	21	-	-	24	29	6	10	141
-	-	-	-	-	-	-	-	-	-	142
-	-	-	-	-	-	-	-	-	-	143
-	-	-	-	-	-	-	-	-	-	144
-	-	-	-	-	-	2	2	-	-	15
-	-	-	-	-	-	-	-	-	-	151
-	-	-	-	-	-	2	2	-	-	152
2	3	-	-	-	-	1	1	-	-	16
-	-	-	-	-	-	-	-	-	-	161
2	3	-	-	-	-	1	1	-	-	162
-	-	-	-	-	-	-	-	-	-	163
-	-	-	-	-	-	-	-	1	12	17
-	-	-	-	-	-	-	-	-	-	171
-	-	-	-	-	-	-	-	1	12	172
-	-	-	-	-	-	-	-	-	-	179
40	77	1	1	1	6	-	-	4	6	18
40	77	1	1	1	6	-	-	4	6	181
-	-	-	-	-	-	-	-	-	-	182
-	-	-	-	-	-	-	-	-	-	19
-	-	-	-	-	-	-	-	-	-	191
-	-	-	-	-	-	-	-	-	-	192
2	5	-	-	-	-	-	-	1	1	20
-	-	-	-	-	-	-	-	-	-	201
-	-	-	-	-	-	-	-	-	-	202
1	2	-	-	-	-	-	-	-	-	203
1	3	-	-	-	-	-	-	1	1	204
-	-	-	-	-	-	-	-	-	-	205
-	-	-	-	-	-	-	-	-	-	21
-	-	-	-	-	-	-	-	-	-	211
-	-	-	-	-	-	-	-	-	-	212
-	-	-	-	-	-	-	-	-	-	213
1	1	-	-	1	22	-	-	1	2	22
1	1	-	-	-	-	-	-	1	2	221
-	-	-	-	1	22	-	-	-	-	222
2	4	-	-	-	-	-	-	1	3	23
-	-	-	-	-	-	-	-	1	3	231

2. 산업소분류 및 읍·면·동별 사업체수, 종사자수

단위 : 개, 명

산업분류 Industrial classification		합포동 Happo-dong		산호동 Sanho-dong		마산회원구 Masanhoewon-gu		내서읍 Naeseo-eup	
		사업체수 Estab.	종사자수 Workers	사업체수 Estab.	종사자수 Workers	사업체수 Estab.	종사자수 Workers	사업체수 Estab.	종사자수 Workers
13	섬유제품제조업; 의복제외	-	-	2	10	25	240	4	13
131	방직 및 가공사 제조업	-	-	-	-	-	-	-	-
132	직물직조 및 직물제품제조업	-	-	2	10	22	210	4	13
133	편조원단 및 편조제품제조업	-	-	-	-	-	-	-	-
134	섬유제품염색, 정리 및 마무리가공업	-	-	-	-	1	16	-	-
139	기타 섬유제품제조업	-	-	-	-	2	14	-	-
14	의복, 의복액세서리 및 모피제품제조업	2	2	2	3	34	75	2	4
141	봉제의복제조업	2	2	1	1	32	71	2	4
142	모피가공 및 모피제품제조업	-	-	-	-	-	-	-	-
143	편조의복제조업	-	-	-	-	-	-	-	-
144	의복액세서리제조업	-	-	1	2	2	4	-	-
15	가죽, 가방 및 신발제조업	1	1	2	2	8	13	1	2
151	가죽, 가방 및 유사제품제조업	1	1	-	-	3	7	-	-
152	신발 및 신발부분품제조업	-	-	2	2	5	6	1	2
16	목재 및 나무제품제조업; 가구제외	-	-	-	-	12	25	1	1
161	제재 및 목재가공업	-	-	-	-	-	-	-	-
162	나무제품제조업	-	-	-	-	12	25	1	1
163	코르크 및 조물제품제조업	-	-	-	-	-	-	-	-
17	펄프, 종이 및 종이제품제조업	-	-	-	-	11	118	2	3
171	펄프, 종이 및 판지제조업	-	-	-	-	-	-	-	-
172	골판지, 종이상자 및 종이용기제조업	-	-	-	-	5	91	1	2
179	기타 종이 및 판지제품제조업	-	-	-	-	6	27	1	1
18	인쇄 및 기록매체복제업	6	7	6	10	53	255	10	33
181	인쇄 및 인쇄관련산업	6	7	6	10	53	255	10	33
182	기록매체복제업	-	-	-	-	-	-	-	-
19	코크스, 연탄 및 석유정제품제조업	-	-	-	-	2	11	1	3
191	코크스 및 연탄제조업	-	-	-	-	-	-	-	-
192	석유정제품제조업	-	-	-	-	2	11	1	3
20	화학물질 및 화학제품제조업; 의약품제외	-	-	-	-	11	133	5	72
201	기초화학물질제조업	-	-	-	-	4	66	2	49
202	비료 및 질소화합물제조업	-	-	-	-	-	-	-	-
203	합성고무 및 플라스틱물질제조업	-	-	-	-	2	16	-	-
204	기타 화학제품제조업	-	-	-	-	4	45	2	17
205	화학섬유제조업	-	-	-	-	1	6	1	6
21	의료용물질 및 의약품제조업	-	-	-	-	-	-	-	-
211	기초의약품질 및 생물학적제제제조업	-	-	-	-	-	-	-	-
212	의약품제조업	-	-	-	-	-	-	-	-
213	의료용품 및 기타 의약품관련제품제조업	-	-	-	-	-	-	-	-
22	고무제품 및 플라스틱제품제조업	-	-	4	13	59	890	24	243
221	고무제품제조업	-	-	2	9	3	74	-	-
222	플라스틱제품제조업	-	-	2	4	56	816	24	243
23	비금속광물제품제조업	-	-	-	-	14	129	7	68
231	유리 및 유리제품제조업	-	-	-	-	4	22	-	-

2. Number of Establishments and Workers by Industrial Groups & Provinces

Unit : In each, Person

회원1동 Hoewon 1(ii)-dong		회원2동 Hoewon 2(i)-dong		석전1동 Seokjeon 1(ii)-dong		석전2동 Seokjeon 2(i)-dong		산업분류 Industrial classification
사업체수 Estab.	종사자수 Workers	사업체수 Estab.	종사자수 Workers	사업체수 Estab.	종사자수 Workers	사업체수 Estab.	종사자수 Workers	
2	3	-	-	3	6	1	2	13
-	-	-	-	-	-	-	-	131
2	3	-	-	3	6	1	2	132
-	-	-	-	-	-	-	-	133
-	-	-	-	-	-	-	-	134
-	-	-	-	-	-	-	-	139
6	15	2	2	1	1	1	3	14
6	15	2	2	1	1	1	3	141
-	-	-	-	-	-	-	-	142
-	-	-	-	-	-	-	-	143
-	-	-	-	-	-	-	-	144
2	3	1	2	1	1	-	-	15
1	2	1	2	-	-	-	-	151
1	1	-	-	1	1	-	-	152
-	-	1	1	5	11	-	-	16
-	-	-	-	-	-	-	-	161
-	-	1	1	5	11	-	-	162
-	-	-	-	-	-	-	-	163
-	-	1	5	1	3	-	-	17
-	-	-	-	-	-	-	-	171
-	-	-	-	1	3	-	-	172
-	-	1	5	-	-	-	-	179
6	11	1	1	1	5	-	-	18
6	11	1	1	1	5	-	-	181
-	-	-	-	-	-	-	-	182
-	-	-	-	-	-	-	-	19
-	-	-	-	-	-	-	-	191
-	-	-	-	-	-	-	-	192
-	-	-	-	1	14	-	-	20
-	-	-	-	1	14	-	-	201
-	-	-	-	-	-	-	-	202
-	-	-	-	-	-	-	-	203
-	-	-	-	-	-	-	-	204
-	-	-	-	-	-	-	-	205
-	-	-	-	-	-	-	-	21
-	-	-	-	-	-	-	-	211
-	-	-	-	-	-	-	-	212
-	-	-	-	-	-	-	-	213
4	18	-	-	3	7	-	-	22
-	-	-	-	-	-	-	-	221
4	18	-	-	3	7	-	-	222
3	4	-	-	1	9	-	-	23
1	2	-	-	1	9	-	-	231

2. 산업소분류 및 읍·면·동별 사업체수, 종사자수

단위 : 개, 명

산업분류 Industrial classification		회성동 Hoeseong-dong		양덕1동 Yangdeok 1(ii)-dong		양덕2동 Yangdeok 2(i)-dong		합성1동 Hapseong 1(ii)-dong	
		사업체수 Estab.	종사자수 Workers	사업체수 Estab.	종사자수 Workers	사업체수 Estab.	종사자수 Workers	사업체수 Estab.	종사자수 Workers
13	섬유제품제조업; 의복제외	6	14	-	-	1	2	1	2
131	방직 및 가공사 제조업	-	-	-	-	-	-	-	-
132	직물직조 및 직물제품제조업	5	9	-	-	1	2	1	2
133	편조원단 및 편조제품제조업	-	-	-	-	-	-	-	-
134	섬유제품염색, 정리 및 마무리가공업	-	-	-	-	-	-	-	-
139	기타 섬유제품제조업	1	5	-	-	-	-	-	-
14	의복, 의복액세서리 및 모피제품제조업	1	1	4	15	3	4	1	1
141	봉제의복제조업	1	1	3	13	3	4	1	1
142	모피가공 및 모피제품제조업	-	-	-	-	-	-	-	-
143	편조의복제조업	-	-	-	-	-	-	-	-
144	의복액세서리제조업	-	-	1	2	-	-	-	-
15	가죽, 가방 및 신발제조업	1	3	-	-	-	-	-	-
151	가죽, 가방 및 유사제품제조업	1	3	-	-	-	-	-	-
152	신발 및 신발부분품제조업	-	-	-	-	-	-	-	-
16	목재 및 나무제품제조업; 가구제외	1	7	-	-	2	2	-	-
161	제재 및 목재가공업	-	-	-	-	-	-	-	-
162	나무제품제조업	1	7	-	-	2	2	-	-
163	코르크 및 조물제품제조업	-	-	-	-	-	-	-	-
17	펄프, 종이 및 종이제품제조업	-	-	-	-	1	3	-	-
171	펄프, 종이 및 판지제조업	-	-	-	-	-	-	-	-
172	골판지, 종이상자 및 종이용기제조업	-	-	-	-	-	-	-	-
179	기타 종이 및 판지제품제조업	-	-	-	-	1	3	-	-
18	인쇄 및 기록매체복제업	5	19	4	9	8	41	1	2
181	인쇄 및 인쇄관련산업	5	19	4	9	8	41	1	2
182	기록매체복제업	-	-	-	-	-	-	-	-
19	코크스, 연탄 및 석유정제품제조업	-	-	-	-	-	-	-	-
191	코크스 및 연탄제조업	-	-	-	-	-	-	-	-
192	석유정제품제조업	-	-	-	-	-	-	-	-
20	화학물질 및 화학제품제조업; 의약품제외	-	-	-	-	-	-	-	-
201	기초화학물질제조업	-	-	-	-	-	-	-	-
202	비료 및 질소화합물제조업	-	-	-	-	-	-	-	-
203	합성고무 및 플라스틱물질제조업	-	-	-	-	-	-	-	-
204	기타 화학제품제조업	-	-	-	-	-	-	-	-
205	화학섬유제조업	-	-	-	-	-	-	-	-
21	의료용물질 및 의약품제조업	-	-	-	-	-	-	-	-
211	기초의약품질 및 생물학적제제제조업	-	-	-	-	-	-	-	-
212	의약품제조업	-	-	-	-	-	-	-	-
213	의료용품 및 기타 의약품관련제품제조업	-	-	-	-	-	-	-	-
22	고무제품 및 플라스틱제품제조업	1	1	1	6	1	4	-	-
221	고무제품제조업	-	-	-	-	-	-	-	-
222	플라스틱제품제조업	1	1	1	6	1	4	-	-
23	비금속광물제품제조업	-	-	1	2	-	-	-	-
231	유리 및 유리제품제조업	-	-	1	2	-	-	-	-

2. Number of Establishments and Workers by Industrial Groups & Provinces

Unit : In each, Person

합성2동 Hapseong 2(i)-dong		구암1동 Guam 1(ii)-dong		구암2동 Guam 2(i)-dong		봉암동 Bongam-dong		산업분류 Industrial classification
사업체수 Estab.	종사자수 Workers	사업체수 Estab.	종사자수 Workers	사업체수 Estab.	종사자수 Workers	사업체수 Estab.	종사자수 Workers	
-	-	-	-	-	-	-	-	13
-	-	-	-	-	-	-	-	131
1	1	-	-	2	9	2	163	132
-	-	-	-	-	-	-	-	133
-	-	-	-	-	-	1	16	134
-	-	-	-	-	-	1	9	139
5	11	2	2	2	3	4	13	14
5	11	2	2	1	1	4	13	141
-	-	-	-	-	-	-	-	142
-	-	-	-	-	-	-	-	143
-	-	-	-	1	2	-	-	144
2	2	-	-	-	-	-	-	15
-	-	-	-	-	-	-	-	151
2	2	-	-	-	-	-	-	152
1	2	-	-	-	-	1	1	16
-	-	-	-	-	-	-	-	161
1	2	-	-	-	-	1	1	162
-	-	-	-	-	-	-	-	163
1	6	-	-	-	-	5	98	17
-	-	-	-	-	-	-	-	171
-	-	-	-	-	-	3	86	172
1	6	-	-	-	-	2	12	179
2	2	-	-	-	-	15	132	18
2	2	-	-	-	-	15	132	181
-	-	-	-	-	-	-	-	182
-	-	-	-	-	-	1	8	19
-	-	-	-	-	-	-	-	191
-	-	-	-	-	-	1	8	192
-	-	-	-	-	-	5	47	20
-	-	-	-	-	-	1	3	201
-	-	-	-	-	-	-	-	202
-	-	-	-	-	-	2	16	203
-	-	-	-	-	-	2	28	204
-	-	-	-	-	-	-	-	205
-	-	-	-	-	-	-	-	21
-	-	-	-	-	-	-	-	211
-	-	-	-	-	-	-	-	212
-	-	-	-	-	-	-	-	213
1	2	-	-	-	-	24	609	22
1	2	-	-	-	-	2	72	221
-	-	-	-	-	-	22	537	222
-	-	-	-	-	-	2	46	23
-	-	-	-	-	-	1	9	231

2. 산업소분류 및 읍·면·동별 사업체수, 종사자수

단위 : 개, 명

산업분류 Industrial classification		진해구 Jinhae-gu		중앙동 Jungang-dong		태평동 Taepyeong-dong		충무동 Chungmu-dong	
		사업체수 Estab.	종사자수 Workers	사업체수 Estab.	종사자수 Workers	사업체수 Estab.	종사자수 Workers	사업체수 Estab.	종사자수 Workers
13	섬유제품제조업; 의복제외	24	84	1	1	2	2	4	5
131	방직 및 가공사 제조업	-	-	-	-	-	-	-	-
132	직물직조 및 직물제품제조업	20	36	1	1	2	2	4	5
133	편조원단 및 편조제품제조업	-	-	-	-	-	-	-	-
134	섬유제품염색, 정리 및 마무리가공업	1	2	-	-	-	-	-	-
139	기타 섬유제품제조업	3	46	-	-	-	-	-	-
14	의복, 의복액세서리 및 모피제품제조업	9	44	2	6	-	-	1	1
141	봉제의복제조업	9	44	2	6	-	-	1	1
142	모피가공 및 모피제품제조업	-	-	-	-	-	-	-	-
143	편조의복제조업	-	-	-	-	-	-	-	-
144	의복액세서리제조업	-	-	-	-	-	-	-	-
15	가죽, 가방 및 신발제조업	1	1	-	-	-	-	-	-
151	가죽, 가방 및 유사제품제조업	1	1	-	-	-	-	-	-
152	신발 및 신발부분품제조업	-	-	-	-	-	-	-	-
16	목재 및 나무제품제조업; 가구제외	4	9	-	-	-	-	-	-
161	제재 및 목재가공업	1	4	-	-	-	-	-	-
162	나무제품제조업	3	5	-	-	-	-	-	-
163	코르크 및 조물제품제조업	-	-	-	-	-	-	-	-
17	펄프, 종이 및 종이제품제조업	1	3	-	-	-	-	-	-
171	펄프, 종이 및 판지제조업	1	3	-	-	-	-	-	-
172	골판지, 종이상자 및 종이용기제조업	-	-	-	-	-	-	-	-
179	기타 종이 및 판지제품제조업	-	-	-	-	-	-	-	-
18	인쇄 및 기록매체복제업	13	24	2	4	-	-	4	8
181	인쇄 및 인쇄관련산업	13	24	2	4	-	-	4	8
182	기록매체복제업	-	-	-	-	-	-	-	-
19	코크스, 연탄 및 석유정제품제조업	-	-	-	-	-	-	-	-
191	코크스 및 연탄제조업	-	-	-	-	-	-	-	-
192	석유정제품제조업	-	-	-	-	-	-	-	-
20	화학물질 및 화학제품제조업; 의약품제외	8	101	-	-	-	-	1	14
201	기초화학물질제조업	1	10	-	-	-	-	-	-
202	비료 및 질소화합물제조업	-	-	-	-	-	-	-	-
203	합성고무 및 플라스틱물질제조업	4	69	-	-	-	-	-	-
204	기타 화학제품제조업	3	22	-	-	-	-	1	14
205	화학섬유제조업	-	-	-	-	-	-	-	-
21	의료용물질 및 의약품제조업	-	-	-	-	-	-	-	-
211	기초의약품질 및 생물학적제제제조업	-	-	-	-	-	-	-	-
212	의약품제조업	-	-	-	-	-	-	-	-
213	의료용품 및 기타 의약품관련제품제조업	-	-	-	-	-	-	-	-
22	고무제품 및 플라스틱제품제조업	12	110	-	-	-	-	-	-
221	고무제품제조업	2	50	-	-	-	-	-	-
222	플라스틱제품제조업	10	60	-	-	-	-	-	-
23	비금속광물제품제조업	18	306	-	-	-	-	-	-
231	유리 및 유리제품제조업	2	3	-	-	-	-	-	-

2. Number of Establishments and Workers by Industrial Groups & Provinces

Unit : In each, Person

여좌동 Yeojwa-dong		태백동 Taebaek-dong		경화동 Gyeonghwa-dong		병암동 Byeongam-dong		산업분류 Industrial classification
사업체수 Estab.	종사자수 Workers	사업체수 Estab.	종사자수 Workers	사업체수 Estab.	종사자수 Workers	사업체수 Estab.	종사자수 Workers	
2	2	3	7	-	-	2	3	13
-	-	-	-	-	-	-	-	131
2	2	3	7	-	-	2	3	132
-	-	-	-	-	-	-	-	133
-	-	-	-	-	-	-	-	134
-	-	-	-	-	-	-	-	139
1	24	1	1	1	1	1	1	14
1	24	1	1	1	1	1	1	141
-	-	-	-	-	-	-	-	142
-	-	-	-	-	-	-	-	143
-	-	-	-	-	-	-	-	144
-	-	-	-	-	-	-	-	15
-	-	-	-	-	-	-	-	151
-	-	-	-	-	-	-	-	152
-	-	1	1	-	-	-	-	16
-	-	-	-	-	-	-	-	161
-	-	1	1	-	-	-	-	162
-	-	-	-	-	-	-	-	163
-	-	-	-	-	-	-	-	17
-	-	-	-	-	-	-	-	171
-	-	-	-	-	-	-	-	172
-	-	-	-	-	-	-	-	179
-	-	-	-	1	2	2	6	18
-	-	-	-	1	2	2	6	181
-	-	-	-	-	-	-	-	182
-	-	-	-	-	-	-	-	19
-	-	-	-	-	-	-	-	191
-	-	-	-	-	-	-	-	192
-	-	-	-	-	-	1	6	20
-	-	-	-	-	-	-	-	201
-	-	-	-	-	-	-	-	202
-	-	-	-	-	-	-	-	203
-	-	-	-	-	-	1	6	204
-	-	-	-	-	-	-	-	205
-	-	-	-	-	-	-	-	21
-	-	-	-	-	-	-	-	211
-	-	-	-	-	-	-	-	212
-	-	-	-	-	-	-	-	213
-	-	2	4	-	-	-	-	22
-	-	-	-	-	-	-	-	221
-	-	2	4	-	-	-	-	222
-	-	1	1	-	-	-	-	23
-	-	1	1	-	-	-	-	231

2. 산업소분류 및 읍·면·동별 사업체수, 종사자수

단위 : 개, 명

산업분류 Industrial classification	석동 Seok-dong		이동 I-dong		자은동 Jaeun-dong		덕산동 Deoksan-dong		
	사업체수 Estab.	종사자수 Workers	사업체수 Estab.	종사자수 Workers	사업체수 Estab.	종사자수 Workers	사업체수 Estab.	종사자수 Workers	
13	섬유제품제조업; 의복제외	-	-	-	-	2	2	1	2
131	방직 및 가공사제조업	-	-	-	-	-	-	-	-
132	직물직조 및 직물제품제조업	-	-	-	-	2	2	-	-
133	편조원단 및 편조제품제조업	-	-	-	-	-	-	-	-
134	섬유제품염색, 정리 및 마무리가공업	-	-	-	-	-	-	1	2
139	기타 섬유제품제조업	-	-	-	-	-	-	-	-
14	의복, 의복액세서리 및 모피제품제조업	-	-	1	8	-	-	1	2
141	봉제의복제조업	-	-	1	8	-	-	1	2
142	모피가공 및 모피제품제조업	-	-	-	-	-	-	-	-
143	편조의복제조업	-	-	-	-	-	-	-	-
144	의복액세서리제조업	-	-	-	-	-	-	-	-
15	가죽, 가방 및 신발제조업	-	-	-	-	-	-	-	-
151	가죽, 가방 및 유사제품제조업	-	-	-	-	-	-	-	-
152	신발 및 신발부분품제조업	-	-	-	-	-	-	-	-
16	목재 및 나무제품제조업; 가구제외	-	-	1	1	-	-	1	3
161	제재 및 목재가공업	-	-	-	-	-	-	-	-
162	나무제품제조업	-	-	1	1	-	-	1	3
163	코르크 및 조물제품제조업	-	-	-	-	-	-	-	-
17	펄프, 종이 및 종이제품제조업	-	-	-	-	-	-	-	-
171	펄프, 종이 및 판지제조업	-	-	-	-	-	-	-	-
172	골판지, 종이상자 및 종이용기제조업	-	-	-	-	-	-	-	-
179	기타 종이 및 판지제품제조업	-	-	-	-	-	-	-	-
18	인쇄 및 기록매체복제업	1	1	1	1	-	-	-	-
181	인쇄 및 인쇄관련산업	1	1	1	1	-	-	-	-
182	기록매체복제업	-	-	-	-	-	-	-	-
19	코크스, 연탄 및 석유정제품제조업	-	-	-	-	-	-	-	-
191	코크스 및 연탄제조업	-	-	-	-	-	-	-	-
192	석유정제품제조업	-	-	-	-	-	-	-	-
20	화학물질 및 화학제품제조업; 의약품제외	-	-	-	-	-	-	-	-
201	기초화학물질제조업	-	-	-	-	-	-	-	-
202	비료 및 질소화합물제조업	-	-	-	-	-	-	-	-
203	합성고무 및 플라스틱물질제조업	-	-	-	-	-	-	-	-
204	기타 화학제품제조업	-	-	-	-	-	-	-	-
205	화학섬유제조업	-	-	-	-	-	-	-	-
21	의료용물질 및 의약품제조업	-	-	-	-	-	-	-	-
211	기초의약품질 및 생물학적제제제조업	-	-	-	-	-	-	-	-
212	의약품제조업	-	-	-	-	-	-	-	-
213	의료용품 및 기타 의약품관련제품제조업	-	-	-	-	-	-	-	-
22	고무제품 및 플라스틱제품제조업	1	7	-	-	-	-	1	2
221	고무제품제조업	-	-	-	-	-	-	-	-
222	플라스틱제품제조업	1	7	-	-	-	-	1	2
23	비금속광물제품제조업	-	-	-	-	-	-	-	-
231	유리 및 유리제품제조업	-	-	-	-	-	-	-	-

2. Number of Establishments and Workers by Industrial Groups & Provinces

Unit : In each, Person

풍호동 Pungho-dong		웅천동 Ungcheon-dong		웅동1동 Ungdong 1(ii)-dong		웅동2동 Ungdong 2(i)-dong		산업분류 Industrial classification
사업체수 Estab.	종사자수 Workers	사업체수 Estab.	종사자수 Workers	사업체수 Estab.	종사자수 Workers	사업체수 Estab.	종사자수 Workers	
-	-	-	-	2	28	5	32	13
-	-	-	-	-	-	-	-	131
-	-	-	-	-	-	4	14	132
-	-	-	-	-	-	-	-	133
-	-	-	-	-	-	-	-	134
-	-	-	-	2	28	1	18	139
-	-	-	-	-	-	-	-	14
-	-	-	-	-	-	-	-	141
-	-	-	-	-	-	-	-	142
-	-	-	-	-	-	-	-	143
-	-	-	-	-	-	-	-	144
-	-	-	-	1	1	-	-	15
-	-	-	-	1	1	-	-	151
-	-	-	-	-	-	-	-	152
-	-	-	-	-	-	1	4	16
-	-	-	-	-	-	1	4	161
-	-	-	-	-	-	-	-	162
-	-	-	-	-	-	-	-	163
-	-	-	-	-	-	1	3	17
-	-	-	-	-	-	1	3	171
-	-	-	-	-	-	-	-	172
-	-	-	-	-	-	-	-	179
1	1	-	-	-	-	1	1	18
1	1	-	-	-	-	1	1	181
-	-	-	-	-	-	-	-	182
-	-	-	-	-	-	-	-	19
-	-	-	-	-	-	-	-	191
-	-	-	-	-	-	-	-	192
1	50	1	12	2	16	2	3	20
-	-	-	-	1	10	-	-	201
-	-	-	-	-	-	-	-	202
1	50	1	12	1	6	1	1	203
-	-	-	-	-	-	1	2	204
-	-	-	-	-	-	-	-	205
-	-	-	-	-	-	-	-	21
-	-	-	-	-	-	-	-	211
-	-	-	-	-	-	-	-	212
-	-	-	-	-	-	-	-	213
2	46	1	4	4	41	1	6	22
1	44	-	-	-	-	1	6	221
1	2	1	4	4	41	-	-	222
1	2	2	33	9	127	5	143	23
1	2	-	-	-	-	-	-	231

2. 산업소분류 및 읍·면·동별 사업체수, 종사자수

단위 : 개, 명

산업분류 Industrial classification		창원시		의창구 Uichang-gu		동읍 Dong-eup		북면 Buk-myeon	
		사업체수 Estab.	종사자수 Workers	사업체수 Estab.	종사자수 Workers	사업체수 Estab.	종사자수 Workers	사업체수 Estab.	종사자수 Workers
232	도자기 및 기타 요업 제품 제조업	32	549	9	26	4	6	2	7
233	시멘트, 석회, 플라스틱 및 그 제품 제조업	15	325	4	37	-	-	2	33
239	기타 비금속 광물 제품 제조업	27	194	7	21	-	-	3	7
24	1차 금속 제조업	223	6,830	40	426	2	5	4	31
241	1차 철강 제조업	136	4,070	27	229	1	4	2	21
242	1차 비철 금속 제조업	29	813	6	36	-	-	-	-
243	금속 주조업	58	1,947	7	161	1	1	2	10
25	금속가공제품 제조업: 기계 및 가구 제외	2,612	23,973	730	4,740	45	157	105	469
251	구조용 금속제품, 탱크 및 증기발생기 제조업	345	8,330	105	952	8	25	19	92
252	무기 및 총포탄 제조업	22	1,374	6	125	-	-	-	-
259	기타 금속가공제품 제조업	2,245	14,269	619	3,663	37	132	86	377
26	전자부품, 컴퓨터, 영상, 음향 및 통신장비 제조업	255	4,651	111	1,483	5	32	12	61
261	반도체 제조업	30	1,205	12	163	1	16	1	5
262	전자부품 제조업	123	1,916	48	777	3	12	5	25
263	컴퓨터 및 주변장치 제조업	13	95	3	24	-	-	2	6
264	통신 및 방송장비 제조업	72	930	37	381	1	4	2	16
265	영상 및 음향기기 제조업	17	505	11	138	-	-	2	9
266	마그네틱 및 광학매체 제조업	-	-	-	-	-	-	-	-
27	의료, 정밀, 광학기기 및 시계 제조업	262	3,192	88	671	4	19	7	31
271	의료용기기 제조업	80	378	21	111	2	12	1	3
272	측정, 시험, 항해, 제어 및 기타 정밀기기 제조업: 광학기기 제외	128	2,013	49	396	-	-	5	23
273	안경, 사진장비 및 기타 광학기기 제조업	53	800	18	164	2	7	1	5
274	시계 및 시계부품 제조업	1	1	-	-	-	-	-	-
28	전기장비 제조업	708	17,792	268	2,171	10	104	13	84
281	전동기, 발전기 및 전기변환·공급·제어장치 제조업	435	7,384	167	1,284	6	92	9	65
282	절차전지 및 축전지 제조업	5	422	-	-	-	-	-	-
283	절연선 및 케이블 제조업	72	898	38	356	1	1	-	-
284	전구 및 조명장치 제조업	93	389	21	67	2	10	-	-
285	가정용기기 제조업	75	8,500	29	401	1	1	3	17
289	기타 전기장비 제조업	28	199	13	63	-	-	1	2
29	기타 기계 및 장비 제조업	2,192	29,707	855	6,932	46	246	96	474
291	일반목적용기계 제조업	844	15,457	296	2,935	22	141	38	169
292	특수목적용기계 제조업	1,348	14,250	559	3,997	24	105	58	305
30	자동차 및 트레일러 제조업	694	19,458	226	2,681	13	103	21	119
301	자동차용엔진 및 자동차 제조업	3	3,088	-	-	-	-	-	-
302	자동차차체 및 트레일러 제조업	18	124	7	53	-	-	1	2
303	자동차부품 제조업	673	16,246	219	2,628	13	103	20	117
31	기타 운송장비 제조업	304	11,850	55	2,813	1	2	3	22
311	선박 및 보트 건조업	186	4,767	14	105	1	2	2	12
312	철도장비 제조업	22	2,479	17	2,433	-	-	-	-
313	항공기, 우주선 및 부품 제조업	60	2,717	20	147	-	-	1	10
319	그외기타운송장비 제조업	36	1,887	4	128	-	-	-	-
32	가구 제조업	199	851	78	155	7	13	4	8
320	가구 제조업	199	851	78	155	7	13	4	8

2. Number of Establishments and Workers by Industrial Groups & Provinces

Unit : In each, Person

대산면 Daesan-myeon		의창동 Uichang-dong		팔룡동 Pallyong-dong		명곡동 Myeonggok-dong		봉림동 Bongnim-dong		산업분류 Industrial classification
사업체수 Estab.	종사자수 Workers	사업체수 Estab.	종사자수 Workers	사업체수 Estab.	종사자수 Workers	사업체수 Estab.	종사자수 Workers	사업체수 Estab.	종사자수 Workers	
1	5	-	-	1	7	-	-	-	-	232
-	-	-	-	-	-	-	-	2	4	233
1	2	1	1	1	9	-	-	1	2	239
6	81	2	4	26	305	-	-	-	-	24
5	74	2	4	17	126	-	-	-	-	241
1	7	-	-	5	29	-	-	-	-	242
-	-	-	-	4	150	-	-	-	-	243
89	531	29	70	419	3,419	16	42	23	46	25
14	104	11	30	27	657	9	16	14	24	251
-	-	-	-	6	125	-	-	-	-	252
75	427	18	40	386	2,637	7	26	9	22	259
6	55	7	45	68	1,237	9	41	4	12	26
2	9	-	-	8	133	-	-	-	-	261
3	41	2	16	25	643	6	28	4	12	262
-	-	-	-	1	18	-	-	-	-	263
1	5	4	24	26	319	3	13	-	-	264
-	-	1	5	8	124	-	-	-	-	265
-	-	-	-	-	-	-	-	-	-	266
8	43	6	17	43	467	10	63	8	25	27
2	3	2	9	6	40	5	31	2	10	271
5	36	4	8	25	285	5	32	4	9	272
1	4	-	-	12	142	-	-	2	6	273
-	-	-	-	-	-	-	-	-	-	274
23	277	14	92	132	1,288	52	244	18	63	28
17	222	7	24	91	768	29	89	6	19	281
-	-	-	-	-	-	-	-	-	-	282
-	-	2	44	15	142	14	134	4	24	283
1	1	2	10	6	20	6	17	4	9	284
3	44	2	8	14	318	1	1	3	9	285
2	10	1	6	6	40	2	3	1	2	289
103	962	30	55	543	5,108	19	48	10	25	29
42	501	15	32	168	2,070	3	9	3	5	291
61	461	15	23	375	3,038	16	39	7	20	292
25	393	8	36	150	1,925	5	92	3	12	30
-	-	-	-	-	-	-	-	-	-	301
1	3	1	2	4	46	-	-	-	-	302
24	390	7	34	146	1,879	5	92	3	12	303
9	99	-	-	39	2,677	-	-	1	4	31
4	36	-	-	6	51	-	-	1	4	311
3	41	-	-	14	2,392	-	-	-	-	312
1	14	-	-	17	122	-	-	-	-	313
1	8	-	-	2	112	-	-	-	-	319
5	19	3	4	16	35	22	41	13	24	32
5	19	3	4	16	35	22	41	13	24	320

2. 산업소분류 및 읍·면·동별 사업체수, 종사자수

단위 : 개, 명

산업분류 Industrial classification		용지동 Yongji-dong		성산구 seongsan-gu		반송동 Bansong-dong		중앙동 Jungang-dong	
		사업체수 Estab.	종사자수 Workers	사업체수 Estab.	종사자수 Workers	사업체수 Estab.	종사자수 Workers	사업체수 Estab.	종사자수 Workers
232	도자기 및 기타 요업 제품 제조업	1	1	4	349	-	-	-	-
233	시멘트, 석회, 플라스틱 및 그 제품 제조업	-	-	3	31	-	-	-	-
239	기타 비금속 광물 제품 제조업	-	-	1	2	-	-	1	2
24	1차 금속 제조업	-	-	84	4,363	-	-	4	48
241	1차 철강 제조업	-	-	69	3,487	-	-	1	9
242	1차 비철 금속 제조업	-	-	6	444	-	-	-	-
243	금속 주조업	-	-	9	432	-	-	3	39
25	금속가공제품 제조업: 기계 및 가구 제외	4	6	993	14,836	1	1	29	333
251	구조용 금속제품, 탱크 및 증기발생기 제조업	3	4	80	6,240	1	1	-	-
252	무기 및 총포탄 제조업	-	-	7	1,124	-	-	-	-
259	기타 금속가공제품 제조업	1	2	906	7,472	-	-	29	333
26	전자부품, 컴퓨터, 영상, 음향 및 통신장비 제조업	-	-	54	1,839	-	-	5	92
261	반도체 제조업	-	-	6	770	-	-	1	2
262	전자부품 제조업	-	-	34	718	-	-	2	17
263	컴퓨터 및 주변장치 제조업	-	-	3	28	-	-	-	-
264	통신 및 방송 장비 제조업	-	-	10	313	-	-	2	73
265	영상 및 음향 기기 제조업	-	-	1	10	-	-	-	-
266	마그네틱 및 광학 매체 제조업	-	-	-	-	-	-	-	-
27	의료, 정밀, 광학기기 및 시계 제조업	2	6	65	720	-	-	9	89
271	의료용기기 제조업	1	3	22	104	-	-	5	26
272	측정, 시험, 항해, 제어 및 기타 정밀기기 제조업: 광학기기 제외	1	3	40	582	-	-	4	63
273	안경, 사진장비 및 기타 광학기기 제조업	-	-	3	34	-	-	-	-
274	시계 및 시계부품 제조업	-	-	-	-	-	-	-	-
28	전기장비 제조업	6	19	246	13,577	4	19	22	2,135
281	전동기, 발전기 및 전기변환·공급·제어장치 제조업	2	5	171	4,924	2	12	16	2,114
282	일차전지 및 축전지 제조업	-	-	4	390	-	-	-	-
283	절연선 및 케이블 제조업	2	11	15	204	-	-	1	14
284	전구 및 조명장치 제조업	-	-	15	45	2	7	4	6
285	가정용기기 제조업	2	3	34	7,925	-	-	-	-
289	기타 전기장비 제조업	-	-	7	89	-	-	1	1
29	기타 기계 및 장비 제조업	8	14	796	17,951	1	2	35	1,853
291	일반목적용기계 제조업	5	8	312	9,958	1	2	23	1,284
292	특수목적용기계 제조업	3	6	484	7,993	-	-	12	569
30	자동차 및 트레일러 제조업	1	1	263	13,981	-	-	30	1,875
301	자동차용엔진 및 자동차 제조업	-	-	2	3,082	-	-	-	-
302	자동차차체 및 트레일러 제조업	-	-	-	-	-	-	-	-
303	자동차부품 제조업	1	1	261	10,899	-	-	30	1,875
31	기타 운송장비 제조업	2	9	84	4,474	-	-	3	396
311	선박 및 보트 건조업	-	-	33	372	-	-	2	24
312	철도장비 제조업	-	-	1	1	-	-	-	-
313	항공기, 우주선 및 부품 제조업	1	1	29	2,464	-	-	-	-
319	그외기타운송장비 제조업	1	8	21	1,637	-	-	1	372
32	가구 제조업	8	11	31	242	3	4	3	67
320	가구 제조업	8	11	31	242	3	4	3	67

2. Number of Establishments and Workers by Industrial Groups & Provinces

Unit : In each, Person

상남동 Sangnam-dong		사파동 Sapa-dong		가음정동 Gaeumjeong-dong		성주동 Seongju-dong		웅남동 Ungnam-dong		산업분류 Industrial classification
사업체수 Estab.	종사자수 Workers	사업체수 Estab.	종사자수 Workers	사업체수 Estab.	종사자수 Workers	사업체수 Estab.	종사자수 Workers	사업체수 Estab.	종사자수 Workers	
-	-	-	-	-	-	1	1	3	348	232
-	-	-	-	-	-	-	-	3	31	233
-	-	-	-	-	-	-	-	-	-	239
1	1	-	-	-	-	12	620	67	3,694	24
1	1	-	-	-	-	10	407	57	3,070	241
-	-	-	-	-	-	1	166	5	278	242
-	-	-	-	-	-	1	47	5	346	243
1	1	5	7	5	174	72	3,108	880	11,212	25
1	1	5	7	2	4	4	47	67	6,180	251
-	-	-	-	-	-	2	860	5	264	252
-	-	-	-	3	170	66	2,201	808	4,768	259
-	-	1	6	2	8	14	1,175	32	558	26
-	-	-	-	-	-	4	764	1	4	261
-	-	1	6	1	5	9	216	21	474	262
-	-	-	-	-	-	-	-	3	28	263
-	-	-	-	1	3	1	195	6	42	264
-	-	-	-	-	-	-	-	1	10	265
-	-	-	-	-	-	-	-	-	-	266
8	25	2	7	2	7	4	119	40	473	27
8	25	2	7	1	1	-	-	6	45	271
-	-	-	-	1	6	4	119	31	394	272
-	-	-	-	-	-	-	-	3	34	273
-	-	-	-	-	-	-	-	-	-	274
3	4	6	19	4	3,463	22	915	185	7,022	28
-	-	4	10	-	-	11	314	138	2,474	281
-	-	-	-	-	-	4	390	-	-	282
-	-	1	7	1	11	1	24	11	148	283
3	4	1	2	-	-	-	-	5	26	284
-	-	-	-	3	3,452	5	143	26	4,330	285
-	-	-	-	-	-	1	44	5	44	289
3	6	2	2	3	1,423	66	2,398	686	12,267	29
-	-	1	1	-	-	21	854	266	7,817	291
3	6	1	1	3	1,423	45	1,544	420	4,450	292
-	-	1	6	1	4	54	4,239	177	7,857	30
-	-	-	-	-	-	1	2,597	1	485	301
-	-	-	-	-	-	-	-	-	-	302
-	-	1	6	1	4	53	1,642	176	7,372	303
-	-	-	-	-	-	12	1,971	69	2,107	31
-	-	-	-	-	-	1	2	30	346	311
-	-	-	-	-	-	-	-	1	1	312
-	-	-	-	-	-	7	1,823	22	641	313
-	-	-	-	-	-	4	146	16	1,119	319
2	3	9	16	8	17	1	5	5	130	32
2	3	9	16	8	17	1	5	5	130	320

2. 산업소분류 및 읍·면·동별 사업체수, 종사자수

단위 : 개, 명

산업분류 Industrial classification		마산합포구 Masanhappo-gu		구산면 Gusan-myeon		진동면 Jindong-myeon		진북면 Jinbuk-myeon	
		사업체수 Estab.	종사자수 Workers	사업체수 Estab.	종사자수 Workers	사업체수 Estab.	종사자수 Workers	사업체수 Estab.	종사자수 Workers
232	도자기 및 기타 요업 제품 제조업	8	71	-	-	-	-	1	2
233	시멘트, 석회, 플라스틱 및 그 제품 제조업	4	85	-	-	-	-	4	85
239	기타 비금속 광물 제품 제조업	8	36	-	-	2	20	4	12
24	1차 금속 제조업	21	141	-	-	-	-	14	110
241	1차 철강 제조업	17	130	-	-	-	-	13	108
242	1차 비철금속 제조업	3	9	-	-	-	-	1	2
243	금속 주조업	1	2	-	-	-	-	-	-
25	금속가공제품 제조업: 기계 및 가구 제외	233	1,428	5	22	18	62	113	855
251	구조용 금속제품, 탱크 및 증기발생기 제조업	53	442	1	1	8	22	16	285
252	무기 및 총포탄 제조업	5	88	-	-	-	-	2	21
259	기타 금속가공제품 제조업	175	898	4	21	10	40	95	549
26	전자부품, 컴퓨터, 영상, 음향 및 통신장비 제조업	13	90	-	-	-	-	3	17
261	반도체 제조업	3	7	-	-	-	-	2	6
262	전자부품 제조업	3	13	-	-	-	-	1	11
263	컴퓨터 및 주변장치 제조업	-	-	-	-	-	-	-	-
264	통신 및 방송장비 제조업	7	70	-	-	-	-	-	-
265	영상 및 음향기 제조업	-	-	-	-	-	-	-	-
266	마그네틱 및 광학매체 제조업	-	-	-	-	-	-	-	-
27	의료, 정밀, 광학기기 및 시계 제조업	24	924	-	-	2	7	1	16
271	의료용기기 제조업	15	53	-	-	-	-	-	-
272	측정, 시험, 항해, 제어 및 기타 정밀기기 제조업: 광학기기 제외	5	860	-	-	-	-	1	16
273	안경, 사진장비 및 기타 광학기기 제조업	4	11	-	-	2	7	-	-
274	시계 및 시계부품 제조업	-	-	-	-	-	-	-	-
28	전기장비 제조업	45	272	-	-	-	-	13	168
281	전동기, 발전기 및 전기변환·공급·제어장치 제조업	14	138	-	-	-	-	8	126
282	일차전지 및 축전지 제조업	1	32	-	-	-	-	1	32
283	절연선 및 케이블 제조업	-	-	-	-	-	-	-	-
284	전구 및 조명장치 제조업	22	59	-	-	-	-	2	7
285	가정용기기 제조업	6	41	-	-	-	-	1	2
289	기타 전기장비 제조업	2	2	-	-	-	-	1	1
29	기타 기계 및 장비 제조업	91	1,165	2	12	8	52	55	1,032
291	일반목적용기계 제조업	32	392	2	12	1	17	21	347
292	특수목적용기계 제조업	59	773	-	-	7	35	34	685
30	자동차 및 트레일러 제조업	21	381	1	3	4	13	11	260
301	자동차용엔진 및 자동차 제조업	-	-	-	-	-	-	-	-
302	자동차차체 및 트레일러 제조업	7	54	-	-	2	10	5	44
303	자동차부품 제조업	14	327	1	3	2	3	6	216
31	기타 운송장비 제조업	41	336	3	28	5	37	26	236
311	선박 및 보트 건조업	37	314	3	28	5	37	25	222
312	철도장비 제조업	1	4	-	-	-	-	-	-
313	항공기, 우주선 및 부품 제조업	-	-	-	-	-	-	-	-
319	그외기타 운송장비 제조업	3	18	-	-	-	-	1	14
32	가구 제조업	42	314	-	-	5	12	12	262
320	가구 제조업	42	314	-	-	5	12	12	262

2. Number of Establishments and Workers by Industrial Groups & Provinces

Unit : In each, Person

진전면 Jinjeon-myeon		현동 Hyeon-dong		가포동 Gapo-dong		월영동 Woryeong-dong		문화동 Munhwa-dong		산업분류 Industrial classification
사업체수 Estab.	종사자수 Workers	사업체수 Estab.	종사자수 Workers	사업체수 Estab.	종사자수 Workers	사업체수 Estab.	종사자수 Workers	사업체수 Estab.	종사자수 Workers	
6	68	-	-	-	-	-	-	-	-	232
-	-	-	-	-	-	-	-	-	-	233
1	1	-	-	-	-	-	-	-	-	239
2	6	-	-	-	-	-	-	-	-	24
-	-	-	-	-	-	-	-	-	-	241
1	4	-	-	-	-	-	-	-	-	242
1	2	-	-	-	-	-	-	-	-	243
15	165	-	-	2	95	2	2	2	4	25
5	85	-	-	-	-	2	2	-	-	251
-	-	-	-	-	-	-	-	-	-	252
10	80	-	-	2	95	-	-	2	4	259
-	-	-	-	-	-	-	-	-	-	26
-	-	-	-	-	-	-	-	-	-	261
-	-	-	-	-	-	-	-	-	-	262
-	-	-	-	-	-	-	-	-	-	263
-	-	-	-	-	-	-	-	-	-	264
-	-	-	-	-	-	-	-	-	-	265
-	-	-	-	-	-	-	-	-	-	266
-	-	1	833	-	-	2	6	-	-	27
-	-	-	-	-	-	1	4	-	-	271
-	-	1	833	-	-	-	-	-	-	272
-	-	-	-	-	-	1	2	-	-	273
-	-	-	-	-	-	-	-	-	-	274
2	5	-	-	-	-	6	20	3	25	28
1	3	-	-	-	-	-	-	-	-	281
-	-	-	-	-	-	-	-	-	-	282
-	-	-	-	-	-	-	-	-	-	283
-	-	-	-	-	-	6	20	2	2	284
1	2	-	-	-	-	-	-	1	23	285
-	-	-	-	-	-	-	-	-	-	289
3	27	-	-	-	-	-	-	-	-	29
-	-	-	-	-	-	-	-	-	-	291
3	27	-	-	-	-	-	-	-	-	292
-	-	-	-	2	97	-	-	-	-	30
-	-	-	-	-	-	-	-	-	-	301
-	-	-	-	-	-	-	-	-	-	302
-	-	-	-	2	97	-	-	-	-	303
4	27	-	-	-	-	-	-	-	-	31
4	27	-	-	-	-	-	-	-	-	311
-	-	-	-	-	-	-	-	-	-	312
-	-	-	-	-	-	-	-	-	-	313
-	-	-	-	-	-	-	-	-	-	319
2	4	-	-	1	1	-	-	1	2	32
2	4	-	-	1	1	-	-	1	2	320

2. 산업소분류 및 읍·면·동별 사업체수, 종사자수

단위 : 개, 명

산업분류 Industrial classification	반월동 Banwol-dong		중앙동 Jungang-dong		완월동 Wanwol-dong		자산동 Jasan-dong	
	사업체수 Estab.	종사자수 Workers	사업체수 Estab.	종사자수 Workers	사업체수 Estab.	종사자수 Workers	사업체수 Estab.	종사자수 Workers
232 도자기 및 기타 요업 제품 제조업	-	-	-	-	-	-	-	-
233 시멘트, 석회, 플라스틱 및 그 제품 제조업	-	-	-	-	-	-	-	-
239 기타 비금속 광물 제품 제조업	-	-	-	-	-	-	-	-
24 1차 금속 제조업	-	-	-	-	-	-	-	-
241 1차 철강 제조업	-	-	-	-	-	-	-	-
242 1차 비철 금속 제조업	-	-	-	-	-	-	-	-
243 금속 주조업	-	-	-	-	-	-	-	-
25 금속가공제품 제조업: 기계 및 가구 제외	1	6	1	1	1	2	3	3
251 구조용 금속제품, 탱크 및 증기발생기 제조업	-	-	1	1	1	2	3	3
252 무기 및 총포탄 제조업	-	-	-	-	-	-	-	-
259 기타 금속가공제품 제조업	1	6	-	-	-	-	-	-
26 전자부품, 컴퓨터, 영상, 음향 및 통신장비 제조업	-	-	2	3	2	19	-	-
261 반도체 제조업	-	-	-	-	-	-	-	-
262 전자부품 제조업	-	-	1	1	-	-	-	-
263 컴퓨터 및 주변장치 제조업	-	-	-	-	-	-	-	-
264 통신 및 방송장비 제조업	-	-	1	2	2	19	-	-
265 영상 및 음향기기 제조업	-	-	-	-	-	-	-	-
266 마그네틱 및 광학매체 제조업	-	-	-	-	-	-	-	-
27 의료, 정밀, 광학기기 및 시계 제조업	-	-	-	-	1	6	-	-
271 의료용기기 제조업	-	-	-	-	1	6	-	-
272 측정, 시험, 항해, 제어 및 기타 정밀기기 제조업: 광학기기 제외	-	-	-	-	-	-	-	-
273 안경, 사진장비 및 기타 광학기기 제조업	-	-	-	-	-	-	-	-
274 시계 및 시계부품 제조업	-	-	-	-	-	-	-	-
28 전기장비 제조업	2	4	2	5	-	-	-	-
281 전동기, 발전기 및 전기변환·공급·제어장치 제조업	1	1	-	-	-	-	-	-
282 일차전지 및 축전지 제조업	-	-	-	-	-	-	-	-
283 절연선 및 케이블 제조업	-	-	-	-	-	-	-	-
284 전구 및 조명장치 제조업	1	3	2	5	-	-	-	-
285 가정용기기 제조업	-	-	-	-	-	-	-	-
289 기타 전기장비 제조업	-	-	-	-	-	-	-	-
29 기타 기계 및 장비 제조업	-	-	1	1	-	-	-	-
291 일반목적용기계 제조업	-	-	1	1	-	-	-	-
292 특수목적용기계 제조업	-	-	-	-	-	-	-	-
30 자동차 및 트레일러 제조업	-	-	-	-	-	-	-	-
301 자동차용엔진 및 자동차 제조업	-	-	-	-	-	-	-	-
302 자동차차체 및 트레일러 제조업	-	-	-	-	-	-	-	-
303 자동차부품 제조업	-	-	-	-	-	-	-	-
31 기타 운송장비 제조업	-	-	-	-	-	-	-	-
311 선박 및 보트 건조업	-	-	-	-	-	-	-	-
312 철도장비 제조업	-	-	-	-	-	-	-	-
313 항공기, 우주선 및 부품 제조업	-	-	-	-	-	-	-	-
319 그외기타운송장비 제조업	-	-	-	-	-	-	-	-
32 가구 제조업	-	-	-	-	2	4	1	1
320 가구 제조업	-	-	-	-	2	4	1	1

2. Number of Establishments and Workers by Industrial Groups & Provinces

Unit : In each, Person

동서동 Dongseo-dong		성호동 Seongho-dong		교방동 Gyobang-dong		노산동 Nosan-dong		오동동 Odong-dong		산업분류 Industrial classification
사업체수 Estab.	종사자수 Workers	사업체수 Estab.	종사자수 Workers	사업체수 Estab.	종사자수 Workers	사업체수 Estab.	종사자수 Workers	사업체수 Estab.	종사자수 Workers	
1	1	-	-	-	-	-	-	-	-	232
-	-	-	-	-	-	-	-	-	-	233
1	3	-	-	-	-	-	-	-	-	239
2	8	-	-	-	-	-	-	-	-	24
2	8	-	-	-	-	-	-	-	-	241
-	-	-	-	-	-	-	-	-	-	242
-	-	-	-	-	-	-	-	-	-	243
27	65	1	1	2	6	4	56	5	11	25
5	11	1	1	2	6	2	2	-	-	251
1	13	-	-	-	-	2	54	-	-	252
21	41	-	-	-	-	-	-	5	11	259
-	-	-	-	-	-	-	-	1	7	26
-	-	-	-	-	-	-	-	-	-	261
-	-	-	-	-	-	-	-	-	-	262
-	-	-	-	-	-	-	-	-	-	263
-	-	-	-	-	-	-	-	1	7	264
-	-	-	-	-	-	-	-	-	-	265
-	-	-	-	-	-	-	-	-	-	266
7	18	-	-	-	-	1	4	3	13	27
6	14	-	-	-	-	1	4	3	13	271
1	4	-	-	-	-	-	-	-	-	272
-	-	-	-	-	-	-	-	-	-	273
-	-	-	-	-	-	-	-	-	-	274
4	15	-	-	1	10	2	4	-	-	28
-	-	-	-	-	-	-	-	-	-	281
-	-	-	-	-	-	-	-	-	-	282
-	-	-	-	-	-	-	-	-	-	283
3	14	-	-	-	-	1	3	-	-	284
1	1	-	-	1	10	-	-	-	-	285
-	-	-	-	-	-	1	1	-	-	289
13	27	-	-	-	-	-	-	-	-	29
5	10	-	-	-	-	-	-	-	-	291
8	17	-	-	-	-	-	-	-	-	292
2	6	-	-	-	-	-	-	-	-	30
-	-	-	-	-	-	-	-	-	-	301
-	-	-	-	-	-	-	-	-	-	302
2	6	-	-	-	-	-	-	-	-	303
1	1	-	-	1	3	-	-	-	-	31
-	-	-	-	-	-	-	-	-	-	311
-	-	-	-	-	-	-	-	-	-	312
-	-	-	-	-	-	-	-	-	-	313
1	1	-	-	1	3	-	-	-	-	319
9	12	-	-	3	5	3	6	2	4	32
9	12	-	-	3	5	3	6	2	4	320

2. 산업소분류 및 읍·면·동별 사업체수, 종사자수

단위 : 개, 명

산업분류 Industrial classification		합포동 Happo-dong		산호동 Sanho-dong		마산회원구 Masanhoewon-gu		내서읍 Naeseo-eup	
		사업체수 Estab.	종사자수 Workers	사업체수 Estab.	종사자수 Workers	사업체수 Estab.	종사자수 Workers	사업체수 Estab.	종사자수 Workers
232	도자기 및 기타 요업 제품 제조업	-	-	-	-	7	98	4	59
233	시멘트, 석회, 플라스틱 및 그 제품 제조업	-	-	-	-	1	1	1	1
239	기타 비금속 광물 제품 제조업	-	-	-	-	2	8	2	8
24	1차 금속 제조업	-	-	3	17	21	211	6	26
241	1차 철강 제조업	-	-	2	14	10	34	4	21
242	1차 비철 금속 제조업	-	-	1	3	9	165	1	2
243	금속 주조업	-	-	-	-	2	12	1	3
25	금속가공제품 제조업: 기계 및 가구 제외	6	14	25	58	579	2,094	115	547
251	구조용 금속제품, 탱크 및 증기발생기 제조업	4	11	2	10	69	171	9	41
252	무기 및 총포탄 제조업	-	-	-	-	4	37	1	21
259	기타 금속가공제품 제조업	2	3	23	48	506	1,886	105	485
26	전자부품, 컴퓨터, 영상, 음향 및 통신장비 제조업	-	-	5	44	66	1,200	25	169
261	반도체 제조업	-	-	1	1	7	254	1	1
262	전자부품 제조업	-	-	1	1	33	392	16	101
263	컴퓨터 및 주변장치 제조업	-	-	-	-	6	42	1	3
264	통신 및 방송 장비 제조업	-	-	3	42	16	161	5	32
265	영상 및 음향 기기 제조업	-	-	-	-	4	351	2	32
266	마그네틱 및 광학 매체 제조업	-	-	-	-	-	-	-	-
27	의료, 정밀, 광학기기 및 시계 제조업	3	10	3	11	68	728	20	101
271	의료용기기 제조업	2	9	1	3	14	80	2	23
272	측정, 시험, 항해, 제어 및 기타 정밀기기 제조업: 광학기기 제외	1	1	1	6	28	83	13	33
273	안경, 사진장비 및 기타 광학기기 제조업	-	-	1	2	25	564	4	44
274	시계 및 시계부품 제조업	-	-	-	-	1	1	1	1
28	전기장비 제조업	3	5	7	11	119	1,553	54	532
281	전동기, 발전기 및 전기변환·공급·제어장치 제조업	1	1	3	7	71	878	37	421
282	일차전지 및 축전지 제조업	-	-	-	-	-	-	-	-
283	절연선 및 케이블 제조업	-	-	-	-	17	327	8	83
284	전구 및 조명장치 제조업	1	1	4	4	23	195	6	21
285	가정용기기 제조업	1	3	-	-	4	113	1	3
289	기타 전기장비 제조업	-	-	-	-	4	40	2	4
29	기타 기계 및 장비 제조업	-	-	9	14	373	2,830	118	564
291	일반목적용기계 제조업	-	-	2	5	163	1,646	52	288
292	특수목적용기계 제조업	-	-	7	9	210	1,184	66	276
30	자동차 및 트레일러 제조업	-	-	1	2	155	1,885	53	475
301	자동차용엔진 및 자동차 제조업	-	-	-	-	1	6	1	6
302	자동차차체 및 트레일러 제조업	-	-	-	-	3	12	-	-
303	자동차부품 제조업	-	-	1	2	151	1,867	52	469
31	기타 운송장비 제조업	-	-	1	4	29	273	9	30
311	선박 및 보트 건조업	-	-	-	-	8	24	6	18
312	철도장비 제조업	-	-	1	4	3	41	-	-
313	항공기, 우주선 및 부품 제조업	-	-	-	-	10	104	2	8
319	그외기타운송장비 제조업	-	-	-	-	8	104	1	4
32	가구 제조업	-	-	1	1	33	114	7	28
320	가구 제조업	-	-	1	1	33	114	7	28

2. Number of Establishments and Workers by Industrial Groups & Provinces

Unit : In each, Person

회원1동 Hoewon 1(ii)-dong		회원2동 Hoewon 2(i)-dong		석전1동 Seokjeon 1(ii)-dong		석전2동 Seokjeon 2(i)-dong		산업분류 Industrial classification
사업체수 Estab.	종사자수 Workers	사업체수 Estab.	종사자수 Workers	사업체수 Estab.	종사자수 Workers	사업체수 Estab.	종사자수 Workers	
-	-	-	-	-	-	-	-	232
-	-	-	-	-	-	-	-	233
-	-	-	-	-	-	-	-	239
-	-	-	-	1	2	-	-	24
-	-	-	-	-	-	-	-	241
-	-	-	-	1	2	-	-	242
-	-	-	-	-	-	-	-	243
13	23	6	11	10	19	1	2	25
12	22	4	8	8	15	-	-	251
-	-	-	-	-	-	-	-	252
1	1	2	3	2	4	1	2	259
4	26	1	4	1	1	-	-	26
-	-	-	-	-	-	-	-	261
2	7	-	-	1	1	-	-	262
-	-	-	-	-	-	-	-	263
2	19	1	4	-	-	-	-	264
-	-	-	-	-	-	-	-	265
-	-	-	-	-	-	-	-	266
2	10	2	6	-	-	3	13	27
2	10	-	-	-	-	3	13	271
-	-	-	-	-	-	-	-	272
-	-	2	6	-	-	-	-	273
-	-	-	-	-	-	-	-	274
2	6	3	7	2	13	2	19	28
-	-	1	2	-	-	1	1	281
-	-	-	-	-	-	-	-	282
1	5	1	4	-	-	1	18	283
1	1	1	1	2	13	-	-	284
-	-	-	-	-	-	-	-	285
-	-	-	-	-	-	-	-	289
1	2	-	-	5	9	-	-	29
1	2	-	-	3	6	-	-	291
-	-	-	-	2	3	-	-	292
-	-	1	1	3	7	-	-	30
-	-	-	-	-	-	-	-	301
-	-	-	-	-	-	-	-	302
-	-	1	1	3	7	-	-	303
1	1	1	2	-	-	-	-	31
1	1	-	-	-	-	-	-	311
-	-	-	-	-	-	-	-	312
-	-	1	2	-	-	-	-	313
-	-	-	-	-	-	-	-	319
-	-	4	9	3	8	1	3	32
-	-	4	9	3	8	1	3	320

2. 산업소분류 및 읍·면·동별 사업체수, 종사자수

단위 : 개, 명

산업분류 Industrial classification		회성동 Hoeseong-dong		양덕1동 Yangdeok 1(ii)-dong		양덕2동 Yangdeok 2(i)-dong		합성1동 Hapseong 1(ii)-dong	
		사업체수 Estab.	종사자수 Workers	사업체수 Estab.	종사자수 Workers	사업체수 Estab.	종사자수 Workers	사업체수 Estab.	종사자수 Workers
232	도자기 및 기타 요업 제품 제조업	-	-	-	-	-	-	-	-
233	시멘트, 석회, 플라스틱 및 그 제품 제조업	-	-	-	-	-	-	-	-
239	기타 비금속 광물 제품 제조업	-	-	-	-	-	-	-	-
24	1차 금속 제조업	1	10	-	-	-	-	-	-
241	1차 철강 제조업	-	-	-	-	-	-	-	-
242	1차 비철 금속 제조업	1	10	-	-	-	-	-	-
243	금속 주조업	-	-	-	-	-	-	-	-
25	금속가공제품 제조업:기계 및 가구 제외	4	12	5	6	23	45	2	5
251	구조용 금속제품, 탱크 및 증기발생기 제조업	2	7	2	3	10	19	2	5
252	무기 및 총포탄 제조업	-	-	-	-	-	-	-	-
259	기타 금속가공제품 제조업	2	5	3	3	13	26	-	-
26	전자부품, 컴퓨터, 영상, 음향 및 통신장비 제조업	1	4	-	-	1	5	-	-
261	반도체 제조업	-	-	-	-	-	-	-	-
262	전자부품 제조업	-	-	-	-	1	5	-	-
263	컴퓨터 및 주변장치 제조업	-	-	-	-	-	-	-	-
264	통신 및 방송 장비 제조업	1	4	-	-	-	-	-	-
265	영상 및 음향 기기 제조업	-	-	-	-	-	-	-	-
266	마그네틱 및 광학 매체 제조업	-	-	-	-	-	-	-	-
27	의료, 정밀, 광학기기 및 시계 제조업	1	3	1	2	-	-	-	-
271	의료용기기 제조업	-	-	1	2	-	-	-	-
272	측정, 시험, 항해, 제어 및 기타 정밀기기 제조업: 광학기기 제외	-	-	-	-	-	-	-	-
273	안경, 사진장비 및 기타 광학기기 제조업	1	3	-	-	-	-	-	-
274	시계 및 시계부품 제조업	-	-	-	-	-	-	-	-
28	전기장비 제조업	2	12	6	27	5	7	1	1
281	전동기, 발전기 및 전기변환·공급·제어장치 제조업	-	-	4	21	2	3	-	-
282	일차전지 및 축전지 제조업	-	-	-	-	-	-	-	-
283	절연선 및 케이블 제조업	2	12	-	-	-	-	-	-
284	전구 및 조명장치 제조업	-	-	2	6	2	3	1	1
285	가정용기기 제조업	-	-	-	-	1	1	-	-
289	기타 전기장비 제조업	-	-	-	-	-	-	-	-
29	기타 기계 및 장비 제조업	4	35	-	-	10	38	-	-
291	일반목적용기계 제조업	3	33	-	-	5	31	-	-
292	특수목적용기계 제조업	1	2	-	-	5	7	-	-
30	자동차 및 트레일러 제조업	1	4	-	-	-	-	-	-
301	자동차용엔진 및 자동차 제조업	-	-	-	-	-	-	-	-
302	자동차차체 및 트레일러 제조업	-	-	-	-	-	-	-	-
303	자동차부품 제조업	1	4	-	-	-	-	-	-
31	기타 운송장비 제조업	-	-	-	-	-	-	-	-
311	선박 및 보트 건조업	-	-	-	-	-	-	-	-
312	철도장비 제조업	-	-	-	-	-	-	-	-
313	항공기, 우주선 및 부품 제조업	-	-	-	-	-	-	-	-
319	그외기타 운송장비 제조업	-	-	-	-	-	-	-	-
32	가구 제조업	3	5	1	3	1	1	2	6
320	가구 제조업	3	5	1	3	1	1	2	6

2. Number of Establishments and Workers by Industrial Groups & Provinces

Unit : In each, Person

합성2동 Hapseong 2(i)-dong		구암1동 Guam 1(ii)-dong		구암2동 Guam 2(i)-dong		봉암동 Bongam-dong		산업분류 Industrial classification
사업체수 Estab.	종사자수 Workers	사업체수 Estab.	종사자수 Workers	사업체수 Estab.	종사자수 Workers	사업체수 Estab.	종사자수 Workers	
-	-	-	-	-	-	1	37	232
-	-	-	-	-	-	-	-	233
-	-	-	-	-	-	-	-	239
-	-	-	-	1	1	12	172	24
-	-	-	-	1	1	5	12	241
-	-	-	-	-	-	6	151	242
-	-	-	-	-	-	1	9	243
5	10	4	6	5	11	386	1,397	25
5	10	4	6	1	2	10	33	251
-	-	-	-	-	-	3	16	252
-	-	-	-	4	9	373	1,348	259
-	-	-	-	-	-	33	991	26
-	-	-	-	-	-	6	253	261
-	-	-	-	-	-	13	278	262
-	-	-	-	-	-	5	39	263
-	-	-	-	-	-	7	102	264
-	-	-	-	-	-	2	319	265
-	-	-	-	-	-	-	-	266
3	5	-	-	-	-	36	588	27
2	4	-	-	-	-	4	28	271
1	1	-	-	-	-	14	49	272
-	-	-	-	-	-	18	511	273
-	-	-	-	-	-	-	-	274
4	7	2	16	2	6	34	900	28
-	-	2	16	1	2	23	412	281
-	-	-	-	-	-	-	-	282
-	-	-	-	1	4	3	201	283
4	7	-	-	-	-	4	142	284
-	-	-	-	-	-	2	109	285
-	-	-	-	-	-	2	36	289
2	15	2	3	1	1	230	2,163	29
2	15	-	-	1	1	96	1,270	291
-	-	2	3	-	-	134	893	292
-	-	-	-	2	7	95	1,391	30
-	-	-	-	-	-	-	-	301
-	-	-	-	-	-	3	12	302
-	-	-	-	2	7	92	1,379	303
-	-	-	-	-	-	18	240	31
-	-	-	-	-	-	1	5	311
-	-	-	-	-	-	3	41	312
-	-	-	-	-	-	7	94	313
-	-	-	-	-	-	7	100	319
3	4	1	1	4	11	3	35	32
3	4	1	1	4	11	3	35	320

2. 산업소분류 및 읍·면·동별 사업체수, 종사자수

단위 : 개, 명

산업분류 Industrial classification	진해구 Jinhae-gu		중앙동 Jungang-dong		태평동 Taepyeong-dong		충무동 Chungmu-dong	
	사업체수 Estab.	종사자수 Workers	사업체수 Estab.	종사자수 Workers	사업체수 Estab.	종사자수 Workers	사업체수 Estab.	종사자수 Workers
232 도자기 및 기타 요업 제품 제조업	4	5	-	-	-	-	-	-
233 시멘트, 석회, 플라스틱 및 그 제품 제조업	3	171	-	-	-	-	-	-
239 기타 비금속 광물 제품 제조업	9	127	-	-	-	-	-	-
24 1차 금속 제조업	57	1,689	-	-	1	1	-	-
241 1차 철강 제조업	13	190	-	-	-	-	-	-
242 1차 비철 금속 제조업	5	159	-	-	1	1	-	-
243 금속 주조업	39	1,340	-	-	-	-	-	-
25 금속가공제품 제조업: 기계 및 가구 제외	77	875	1	1	1	5	1	3
251 구조용 금속제품, 탱크 및 증기발생기 제조업	38	525	1	1	1	5	1	3
252 무기 및 총포탄 제조업	-	-	-	-	-	-	-	-
259 기타 금속가공제품 제조업	39	350	-	-	-	-	-	-
26 전자부품, 컴퓨터, 영상, 음향 및 통신장비 제조업	11	39	1	2	-	-	-	-
261 반도체 제조업	2	11	-	-	-	-	-	-
262 전자부품 제조업	5	16	1	2	-	-	-	-
263 컴퓨터 및 주변장치 제조업	1	1	-	-	-	-	-	-
264 통신 및 방송장비 제조업	2	5	-	-	-	-	-	-
265 영상 및 음향기기 제조업	1	6	-	-	-	-	-	-
266 마그네틱 및 광학매체 제조업	-	-	-	-	-	-	-	-
27 의료, 정밀, 광학기기 및 시계 제조업	17	149	-	-	-	-	2	3
271 의료용기기 제조업	8	30	-	-	-	-	2	3
272 측정, 시험, 항해, 제어 및 기타 정밀기기 제조업: 광학기기 제외	6	92	-	-	-	-	-	-
273 안경, 사진장비 및 기타 광학기기 제조업	3	27	-	-	-	-	-	-
274 시계 및 시계부품 제조업	-	-	-	-	-	-	-	-
28 전기장비 제조업	30	219	1	2	-	-	-	-
281 전동기, 발전기 및 전기변환·공급·제어장치 제조업	12	160	1	2	-	-	-	-
282 일차전지 및 축전지 제조업	-	-	-	-	-	-	-	-
283 절연선 및 케이블 제조업	2	11	-	-	-	-	-	-
284 전구 및 조명장치 제조업	12	23	-	-	-	-	-	-
285 가정용기기 제조업	2	20	-	-	-	-	-	-
289 기타 전기장비 제조업	2	5	-	-	-	-	-	-
29 기타 기계 및 장비 제조업	77	829	1	5	2	7	-	-
291 일반목적용기계 제조업	41	526	-	-	2	7	-	-
292 특수목적용기계 제조업	36	303	1	5	-	-	-	-
30 자동차 및 트레일러 제조업	29	530	-	-	-	-	-	-
301 자동차용엔진 및 자동차 제조업	-	-	-	-	-	-	-	-
302 자동차차체 및 트레일러 제조업	1	5	-	-	-	-	-	-
303 자동차부품 제조업	28	525	-	-	-	-	-	-
31 기타 운송장비 제조업	95	3,954	-	-	2	5	-	-
311 선박 및 보트 건조업	94	3,952	-	-	2	5	-	-
312 철도장비 제조업	-	-	-	-	-	-	-	-
313 항공기, 우주선 및 부품 제조업	1	2	-	-	-	-	-	-
319 그외기타운송장비 제조업	-	-	-	-	-	-	-	-
32 가구 제조업	15	26	1	1	3	6	-	-
320 가구 제조업	15	26	1	1	3	6	-	-

2. Number of Establishments and Workers by Industrial Groups & Provinces

Unit : In each, Person

여좌동 Yeojwa-dong		태백동 Taebaek-dong		경화동 Gyeonghwa-dong		병암동 Byeongam-dong		산업분류 Industrial classification
사업체수 Estab.	종사자수 Workers	사업체수 Estab.	종사자수 Workers	사업체수 Estab.	종사자수 Workers	사업체수 Estab.	종사자수 Workers	
-	-	-	-	-	-	-	-	232
-	-	-	-	-	-	-	-	233
-	-	-	-	-	-	-	-	239
-	-	-	-	-	-	-	-	24
-	-	-	-	-	-	-	-	241
-	-	-	-	-	-	-	-	242
-	-	-	-	-	-	-	-	243
3	5	-	-	4	11	1	2	25
3	5	-	-	4	11	1	2	251
-	-	-	-	-	-	-	-	252
-	-	-	-	-	-	-	-	259
3	8	-	-	2	7	-	-	26
1	1	-	-	-	-	-	-	261
2	7	-	-	2	7	-	-	262
-	-	-	-	-	-	-	-	263
-	-	-	-	-	-	-	-	264
-	-	-	-	-	-	-	-	265
-	-	-	-	-	-	-	-	266
2	17	-	-	-	-	3	27	27
2	17	-	-	-	-	-	-	271
-	-	-	-	-	-	-	-	272
-	-	-	-	-	-	3	27	273
-	-	-	-	-	-	-	-	274
3	18	-	-	1	11	2	7	28
1	13	-	-	1	11	1	6	281
-	-	-	-	-	-	-	-	282
-	-	-	-	-	-	-	-	283
2	5	-	-	-	-	1	1	284
-	-	-	-	-	-	-	-	285
-	-	-	-	-	-	-	-	289
-	-	-	-	1	1	-	-	29
-	-	-	-	1	1	-	-	291
-	-	-	-	-	-	-	-	292
-	-	-	-	2	15	-	-	30
-	-	-	-	-	-	-	-	301
-	-	-	-	-	-	-	-	302
-	-	-	-	2	15	-	-	303
-	-	-	-	1	2	-	-	31
-	-	-	-	-	-	-	-	311
-	-	-	-	-	-	-	-	312
-	-	-	-	1	2	-	-	313
-	-	-	-	-	-	-	-	319
-	-	3	5	1	2	-	-	32
-	-	3	5	1	2	-	-	320

2. 산업소분류 및 읍·면·동별 사업체수, 종사자수

단위 : 개, 명

산업분류 Industrial classification		석동 Seok-dong		이동 I-dong		자은동 Jaeun-dong		덕산동 Deoksan-dong	
		사업체수 Estab.	종사자수 Workers	사업체수 Estab.	종사자수 Workers	사업체수 Estab.	종사자수 Workers	사업체수 Estab.	종사자수 Workers
232	도자기 및 기타 요업 제품 제조업	-	-	-	-	-	-	-	-
233	시멘트, 석회, 플라스틱 및 그 제품 제조업	-	-	-	-	-	-	-	-
239	기타 비금속 광물 제품 제조업	-	-	-	-	-	-	-	-
24	1차 금속 제조업	-	-	-	-	-	-	-	-
241	1차 철강 제조업	-	-	-	-	-	-	-	-
242	1차 비철 금속 제조업	-	-	-	-	-	-	-	-
243	금속 주조업	-	-	-	-	-	-	-	-
25	금속가공제품 제조업: 기계 및 가구 제외	-	-	1	1	1	2	2	3
251	구조용 금속제품, 탱크 및 증기발생기 제조업	-	-	1	1	-	-	1	2
252	무기 및 총포탄 제조업	-	-	-	-	-	-	-	-
259	기타 금속가공제품 제조업	-	-	-	-	1	2	1	1
26	전자부품, 컴퓨터, 영상, 음향 및 통신장비 제조업	-	-	2	4	1	6	1	2
261	반도체 제조업	-	-	-	-	-	-	-	-
262	전자부품 제조업	-	-	-	-	-	-	-	-
263	컴퓨터 및 주변장치 제조업	-	-	1	1	-	-	-	-
264	통신 및 방송 장비 제조업	-	-	1	3	-	-	1	2
265	영상 및 음향 기기 제조업	-	-	-	-	1	6	-	-
266	마그네틱 및 광학 매체 제조업	-	-	-	-	-	-	-	-
27	의료, 정밀, 광학기기 및 시계 제조업	3	9	-	-	2	7	-	-
271	의료용기기 제조업	3	9	-	-	1	1	-	-
272	측정, 시험, 항해, 제어 및 기타 정밀기기 제조업: 광학기기 제외	-	-	-	-	1	6	-	-
273	안경, 사진장비 및 기타 광학기기 제조업	-	-	-	-	-	-	-	-
274	시계 및 시계부품 제조업	-	-	-	-	-	-	-	-
28	전기장비 제조업	-	-	5	10	1	9	2	4
281	전동기, 발전기 및 전기변환·공급·제어장치 제조업	-	-	-	-	-	-	-	-
282	일차전지 및 축전지 제조업	-	-	-	-	-	-	-	-
283	절연선 및 케이블 제조업	-	-	-	-	1	9	-	-
284	전구 및 조명장치 제조업	-	-	5	10	-	-	2	4
285	가정용기기 제조업	-	-	-	-	-	-	-	-
289	기타 전기장비 제조업	-	-	-	-	-	-	-	-
29	기타 기계 및 장비 제조업	-	-	3	9	1	2	-	-
291	일반목적용기계 제조업	-	-	1	6	1	2	-	-
292	특수목적용기계 제조업	-	-	2	3	-	-	-	-
30	자동차 및 트레일러 제조업	-	-	2	42	-	-	-	-
301	자동차용엔진 및 자동차 제조업	-	-	-	-	-	-	-	-
302	자동차차체 및 트레일러 제조업	-	-	-	-	-	-	-	-
303	자동차부품 제조업	-	-	2	42	-	-	-	-
31	기타 운송장비 제조업	-	-	1	1	-	-	-	-
311	선박 및 보트 건조업	-	-	1	1	-	-	-	-
312	철도장비 제조업	-	-	-	-	-	-	-	-
313	항공기, 우주선 및 부품 제조업	-	-	-	-	-	-	-	-
319	그외기타 운송장비 제조업	-	-	-	-	-	-	-	-
32	가구 제조업	1	1	3	6	1	2	1	1
320	가구 제조업	1	1	3	6	1	2	1	1

2. Number of Establishments and Workers by Industrial Groups & Provinces

Unit : In each, Person

풍호동 Pungho-dong		웅천동 Ungcheon-dong		웅동1동 Ungdong 1(ii)-dong		웅동2동 Ungdong 2(i)-dong		산업분류 Industrial classification
사업체수 Estab.	종사자수 Workers	사업체수 Estab.	종사자수 Workers	사업체수 Estab.	종사자수 Workers	사업체수 Estab.	종사자수 Workers	
-	-	1	1	-	-	3	4	232
-	-	1	32	-	-	2	139	233
-	-	-	-	9	127	-	-	239
-	-	4	95	52	1,593	-	-	24
-	-	4	95	9	95	-	-	241
-	-	-	-	4	158	-	-	242
-	-	-	-	39	1,340	-	-	243
3	6	14	540	42	291	3	5	25
2	4	9	435	13	54	1	2	251
-	-	-	-	-	-	-	-	252
1	2	5	105	29	237	2	3	259
-	-	-	-	1	10	-	-	26
-	-	-	-	1	10	-	-	261
-	-	-	-	-	-	-	-	262
-	-	-	-	-	-	-	-	263
-	-	-	-	-	-	-	-	264
-	-	-	-	-	-	-	-	265
-	-	-	-	-	-	-	-	266
1	18	-	-	2	30	2	38	27
-	-	-	-	-	-	-	-	271
1	18	-	-	2	30	2	38	272
-	-	-	-	-	-	-	-	273
-	-	-	-	-	-	-	-	274
-	-	5	90	7	60	3	8	28
-	-	2	83	5	41	1	4	281
-	-	-	-	-	-	-	-	282
-	-	1	2	-	-	-	-	283
-	-	-	-	1	1	1	2	284
-	-	-	-	1	18	1	2	285
-	-	2	5	-	-	-	-	289
-	-	11	179	50	589	8	37	29
-	-	8	167	22	313	6	30	291
-	-	3	12	28	276	2	7	292
1	13	4	211	19	239	1	10	30
-	-	-	-	-	-	-	-	301
-	-	-	-	1	5	-	-	302
1	13	4	211	18	234	1	10	303
1	1	79	3,886	7	48	4	11	31
1	1	79	3,886	7	48	4	11	311
-	-	-	-	-	-	-	-	312
-	-	-	-	-	-	-	-	313
-	-	-	-	-	-	-	-	319
1	2	-	-	-	-	-	-	32
1	2	-	-	-	-	-	-	320

2. 산업소분류 및 읍·면·동별 사업체수, 종사자수

단위 : 개, 명

산업분류 Industrial classification	창원시		의창구 Uichang-gu		등읍 Dong-eup		북면 Buk-myeon	
	사업체수 Estab.	종사자수 Workers	사업체수 Estab.	종사자수 Workers	사업체수 Estab.	종사자수 Workers	사업체수 Estab.	종사자수 Workers
33 기타 제품 제조업	256	651	62	147	6	25	2	8
331 귀금속 및 장신용품 제조업	11	14	4	5	-	-	-	-
332 약기 제조업	2	13	-	-	-	-	-	-
333 운동 및 경기용구 제조업	16	83	5	38	2	7	-	-
334 인형, 장난감 및 오락용품 제조업	3	3	1	1	-	-	-	-
339 그외기타 제품 제조업	224	538	52	103	4	18	2	8
D 전기, 가스, 증기 및 수도사업 (35 ~ 36)	18	989	5	432	-	-	-	-
35 전기, 가스, 증기 및 공기조절 공급업	13	723	4	404	-	-	-	-
351 전기	7	489	2	363	-	-	-	-
352 가스 제조 및 배관공급업	6	234	2	41	-	-	-	-
353 증기, 냉온수 및 공기조절 공급업	-	-	-	-	-	-	-	-
36 수도사업	5	266	1	28	-	-	-	-
360 수도사업	5	266	1	28	-	-	-	-
E 하수·폐기물처리, 원료재생 및 환경복원업 (37 ~ 39)	148	1,659	34	222	2	14	6	32
37 하수, 폐수 및 분뇨처리업	24	280	6	34	-	-	-	-
370 하수, 폐수 및 분뇨처리업	24	280	6	34	-	-	-	-
38 폐기물수집운반, 처리 및 원료재생업	122	1,332	28	188	2	14	6	32
381 폐기물수집운반업	56	608	15	99	1	13	4	19
382 폐기물처리업	32	541	4	53	-	-	1	10
383 금속 및 비금속 원료재생업	34	183	9	36	1	1	1	3
39 환경정화 및 복원업	2	47	-	-	-	-	-	-
390 환경정화 및 복원업	2	47	-	-	-	-	-	-
F 건설업 (41 ~ 42)	3,051	21,906	1,180	8,084	45	321	51	360
41 종합건설업	541	6,275	227	2,635	3	6	15	148
411 건물건설업	274	2,813	113	1,214	2	4	6	73
412 토목건설업	267	3,462	114	1,421	1	2	9	75
42 전문직별공사업	2,510	15,631	953	5,449	42	315	36	212
421 기반조성 및 시설물 축조관련 전문공사업	387	3,474	155	1,101	8	33	12	97
422 건물설비설치공사업	460	2,631	170	856	3	73	3	6
423 전기 및 통신공사업	399	3,404	166	1,577	9	109	7	60
424 실내건축 및 건축마무리공사업	1,087	4,723	400	1,544	21	99	9	35
425 건설장비운영업	177	1,399	62	371	1	1	5	14
G 도매 및 소매업 (45~47)	20,691	56,340	5,811	16,718	274	715	274	841
45 자동차 및 부품판매업	668	2,616	254	983	8	33	4	9
451 자동차판매업	200	1,459	93	549	2	20	-	-
452 자동차 부품 및 내장품판매업	422	1,078	147	412	6	13	4	9
453 모터사이클 및 부품판매업	46	79	14	22	-	-	-	-
46 도매 및 상품중개업	5,622	18,226	2,300	7,582	108	355	152	556
461 상품중개업	172	517	50	189	2	9	1	18
462 산업용 농축산물 및 산동물도매업	91	212	44	115	15	31	1	1

2. Number of Establishments and Workers by Industrial Groups & Provinces

Unit : In each, Person

대산면 Daesan-myeon		의창동 Uichang-dong		팔룡동 Pallyong-dong		명곡동 Myeonggok-dong		봉림동 Bongnim-dong		산업분류 Industrial classification
사업체수 Estab.	종사자수 Workers	사업체수 Estab.	종사자수 Workers	사업체수 Estab.	종사자수 Workers	사업체수 Estab.	종사자수 Workers	사업체수 Estab.	종사자수 Workers	
2	6	11	16	13	46	4	8	12	18	33
-	-	-	-	3	3	-	-	-	-	331
-	-	-	-	-	-	-	-	-	-	332
-	-	1	2	2	29	-	-	-	-	333
-	-	-	-	-	-	-	-	1	1	334
2	6	10	14	8	14	4	8	11	17	339
1	28	-	-	2	41	-	-	1	5	D
-	-	-	-	2	41	-	-	1	5	35
-	-	-	-	-	-	-	-	1	5	351
-	-	-	-	2	41	-	-	-	-	352
-	-	-	-	-	-	-	-	-	-	353
1	28	-	-	-	-	-	-	-	-	36
1	28	-	-	-	-	-	-	-	-	360
1	12	3	12	11	84	5	10	2	12	E
1	12	1	8	-	-	2	3	-	-	37
1	12	1	8	-	-	2	3	-	-	370
-	-	2	4	11	84	3	7	2	12	38
-	-	2	4	4	23	2	5	-	-	381
-	-	-	-	1	31	-	-	2	12	382
-	-	-	-	6	30	1	2	-	-	383
-	-	-	-	-	-	-	-	-	-	39
-	-	-	-	-	-	-	-	-	-	390
30	176	159	1,080	259	2,131	353	2,038	153	753	F
5	70	28	208	56	626	47	439	31	408	41
1	21	7	52	35	365	26	170	17	272	411
4	49	21	156	21	261	21	269	14	136	412
25	106	131	872	203	1,505	306	1,599	122	345	42
10	76	34	292	28	217	31	172	12	51	421
3	6	21	79	37	261	69	313	20	39	422
1	1	29	306	47	601	46	279	16	66	423
7	17	39	135	55	221	154	752	72	187	424
4	6	8	60	36	205	6	83	2	2	425
210	560	768	1,864	2,046	7,081	1,067	2,735	721	1,712	G
5	19	22	103	145	581	26	110	24	61	45
-	-	2	29	80	382	5	70	1	12	451
5	19	20	74	61	194	18	35	18	42	452
-	-	-	-	4	5	3	5	5	7	453
112	361	230	733	1,065	3,843	360	1,062	162	333	46
3	4	16	27	18	90	2	5	-	-	461
8	39	4	8	9	17	2	4	3	9	462

2. 산업소분류 및 읍·면·동별 사업체수, 종사자수

단위 : 개, 명

산업분류 Industrial classification		용지동 Yongji-dong		심산구 seongsan-gu		반송동 Bansong-dong		중앙동 Jungang-dong	
		사업체수 Estab.	종사자수 Workers	사업체수 Estab.	종사자수 Workers	사업체수 Estab.	종사자수 Workers	사업체수 Estab.	종사자수 Workers
33	기 타 제 품 제 조 업	12	20	52	169	-	-	26	59
331	귀 금 속 및 장 신 용 품 제 조 업	1	2	-	-	-	-	-	-
332	약 기 제 조 업	-	-	-	-	-	-	-	-
333	운 동 및 경 기 용 구 제 조 업	-	-	3	4	-	-	-	-
334	인 형 , 장 난 감 및 오 락 용 품 제 조 업	-	-	-	-	-	-	-	-
339	그 외 기 타 제 품 제 조 업	11	18	49	165	-	-	26	59
D	전기, 가스, 증기 및 수도사업 (35 ~ 36)	1	358	7	284	2	89	2	11
35	전기, 가스, 증기 및 공기조절 공급업	1	358	5	195	-	-	2	11
351	전 기 업	1	358	2	9	-	-	1	8
352	가 스 제 조 및 배 관 공 급 업	-	-	3	186	-	-	1	3
353	증 기 , 냉 온 수 및 공 기 조 절 공 급 업	-	-	-	-	-	-	-	-
36	수 도 사 업	-	-	2	89	2	89	-	-
360	수 도 사 업	-	-	2	89	2	89	-	-
E	하수·폐기물처리, 원료재생 및 환경복원업 (37 ~ 39)	4	46	25	373	-	-	10	103
37	하 수 , 폐 수 및 분 뇨 처 리 업	2	11	2	21	-	-	1	12
370	하 수 , 폐 수 및 분 뇨 처 리 업	2	11	2	21	-	-	1	12
38	폐기물수집운반, 처리 및 원료재생업	2	35	23	352	-	-	9	91
381	폐 기 물 수 집 운 반 업	2	35	16	146	-	-	8	89
382	폐 기 물 처 리 업	-	-	4	192	-	-	-	-
383	금 속 및 비 금 속 원 료 재 생 업	-	-	3	14	-	-	1	2
39	환 경 정 화 및 복 원 업	-	-	-	-	-	-	-	-
390	환 경 정 화 및 복 원 업	-	-	-	-	-	-	-	-
F	건 설 업 (41 ~ 42)	130	1,225	500	4,042	46	143	203	1,960
41	총 합 건 설 업	42	730	117	1,588	3	7	74	995
411	건 물 건 설 업	19	257	57	646	2	5	41	518
412	토 목 건 설 업	23	473	60	942	1	2	33	477
42	전 문 직 별 공 사 업	88	495	383	2,454	43	136	129	965
421	기반조성 및 시설물 축조관련 전문공사업	20	163	57	689	6	39	30	397
422	건 물 설 비 설 치 공 사 업	14	79	68	522	7	20	31	230
423	전 기 및 통 신 공 사 업	11	155	76	485	5	33	28	136
424	실 내 건 축 및 건 축 마 무 리 공 사 업	43	98	141	321	25	44	26	68
425	건 설 장 비 운 영 업	-	-	41	437	-	-	14	134
G	도 매 및 소 매 업 (45~47)	451	1,210	3,765	10,583	360	731	1,023	3,441
45	자 동 차 및 부 품 판 매 업	20	67	76	350	13	21	19	108
451	자 동 차 판 매 업	3	36	19	182	-	-	10	90
452	자 동 차 부 품 및 내 장 품 판 매 업	15	26	51	155	11	18	8	14
453	모 터 사 이 클 및 부 품 판 매 업	2	5	6	13	2	3	1	4
46	도 매 및 상 품 중 개 업	111	339	744	2,214	27	69	307	884
461	상 품 중 개 업	8	36	47	132	1	1	30	96
462	산 업 용 농 축 산 물 및 산 동 물 도 매 업	2	6	2	3	-	-	2	3

2. Number of Establishments and Workers by Industrial Groups & Provinces

Unit : In each, Person

상남동 Sangnam-dong		사파동 Sapa-dong		가음정동 Gaeumjeong-dong		성주동 Seongju-dong		웅남동 Ungnam-dong		산업분류 Industrial classification
사업체수 Estab.	종사자수 Workers	사업체수 Estab.	종사자수 Workers	사업체수 Estab.	종사자수 Workers	사업체수 Estab.	종사자수 Workers	사업체수 Estab.	종사자수 Workers	
3	8	6	9	5	48	2	9	10	36	33
-	-	-	-	-	-	-	-	-	-	331
-	-	-	-	-	-	-	-	-	-	332
-	-	-	-	-	-	-	-	3	4	333
-	-	-	-	-	-	-	-	-	-	334
3	8	6	9	5	48	2	9	7	32	339
-	-	-	-	-	-	1	10	2	174	D
-	-	-	-	-	-	1	10	2	174	35
-	-	-	-	-	-	-	-	1	1	351
-	-	-	-	-	-	1	10	1	173	352
-	-	-	-	-	-	-	-	-	-	353
-	-	-	-	-	-	-	-	-	-	36
-	-	-	-	-	-	-	-	-	-	360
1	1	2	7	-	-	2	25	10	237	E
-	-	-	-	-	-	-	-	1	9	37
-	-	-	-	-	-	-	-	1	9	370
1	1	2	7	-	-	2	25	9	228	38
1	1	2	7	-	-	2	25	3	24	381
-	-	-	-	-	-	-	-	4	192	382
-	-	-	-	-	-	-	-	2	12	383
-	-	-	-	-	-	-	-	-	-	39
-	-	-	-	-	-	-	-	-	-	390
62	491	65	222	28	63	22	102	74	1,061	F
11	91	3	5	4	10	6	34	16	446	41
9	85	1	1	1	1	1	17	2	19	411
2	6	2	4	3	9	5	17	14	427	412
51	400	62	217	24	53	16	68	58	615	42
9	170	6	35	-	-	1	2	5	46	421
6	129	5	14	5	15	4	19	10	95	422
8	38	11	79	4	11	1	4	19	184	423
27	61	40	89	14	26	3	6	6	27	424
1	2	-	-	1	1	7	37	18	263	425
1,033	2,730	436	1,166	390	1,023	178	467	345	1,025	G
5	23	10	57	4	13	12	49	13	79	45
-	-	3	42	1	9	4	31	1	10	451
4	21	7	15	2	2	8	18	11	67	452
1	2	-	-	1	2	-	-	1	2	453
65	162	63	196	33	67	34	114	215	722	46
2	4	3	4	3	6	3	8	5	13	461
-	-	-	-	-	-	-	-	-	-	462

2. 산업소분류 및 읍·면·동별 사업체수, 종사자수

단위 : 개, 명

산업분류 Industrial classification		마산합포구 Masanhappo-gu		구산면 Gusan-myeon		진동면 Jindong-myeon		진북면 Jinbuk-myeon	
		사업체수 Estab.	종사자수 Workers	사업체수 Estab.	종사자수 Workers	사업체수 Estab.	종사자수 Workers	사업체수 Estab.	종사자수 Workers
33	기 타 제 품 제 조 업	58	114	-	-	3	3	6	34
331	귀 금 속 및 장 신 용 품 제 조 업	2	2	-	-	-	-	-	-
332	약 기 제 조 업	2	13	-	-	-	-	2	13
333	운 동 및 경 기 용 구 제 조 업	1	2	-	-	-	-	1	2
334	인 형 , 장 난 감 및 오 락 용 품 제 조 업	1	1	-	-	-	-	-	-
339	그 외 기 타 제 품 제 조 업	52	96	-	-	3	3	3	19
D	전기, 가스, 증기 및 수도사업 (35 ~ 36)	2	136	-	-	-	-	-	-
35	전기, 가스, 증기 및 공기조절 공급업	1	7	-	-	-	-	-	-
351	전 기 업	-	-	-	-	-	-	-	-
352	가 스 제 조 및 배 관 공 급 업	1	7	-	-	-	-	-	-
353	증 기 , 냉 온 수 및 공 기 조 절 공 급 업	-	-	-	-	-	-	-	-
36	수 도 사 업	1	129	-	-	-	-	-	-
360	수 도 사 업	1	129	-	-	-	-	-	-
E	하수·폐기물처리, 원료재생 및 환경복원업 (37 ~ 39)	36	467	1	5	4	96	9	61
37	하 수 , 폐 수 및 분 뇨 처 리 업	9	166	1	5	1	9	1	5
370	하 수 , 폐 수 및 분 뇨 처 리 업	9	166	1	5	1	9	1	5
38	폐기물수집운반, 처리 및 원료재생업	26	257	-	-	3	87	8	56
381	폐 기 물 수 집 운 반 업	7	54	-	-	-	-	1	2
382	폐 기 물 처 리 업	9	134	-	-	3	87	2	10
383	금 속 및 비 금 속 원 료 재 생 업	10	69	-	-	-	-	5	44
39	환 경 정 화 및 복 원 업	1	44	-	-	-	-	-	-
390	환 경 정 화 및 복 원 업	1	44	-	-	-	-	-	-
F	건 설 업 (41 ~ 42)	488	3,376	6	15	35	143	13	116
41	총 합 건 설 업	79	1,097	-	-	7	39	1	7
411	건 물 건 설 업	36	366	-	-	3	14	-	-
412	토 목 건 설 업	43	731	-	-	4	25	1	7
42	전 문 직 별 공 사 업	409	2,279	6	15	28	104	12	109
421	기반조성 및 시설물 축조관련 전문공사업	63	429	1	2	9	42	3	36
422	건 물 설 비 설 치 공 사 업	65	193	-	-	2	2	-	-
423	전 기 및 통 신 공 사 업	64	451	3	8	4	17	1	2
424	실 내 건 축 및 건 축 마 무 리 공 사 업	199	1,005	-	-	10	21	7	70
425	건 설 장 비 운 영 업	18	201	2	5	3	22	1	1
G	도 매 및 소 매 업 (45~47)	4,862	11,885	97	218	250	696	102	241
45	자 동 차 및 부 품 판 매 업	105	483	1	2	4	16	3	6
451	자 동 차 판 매 업	28	325	-	-	1	9	-	-
452	자 동 차 부 품 및 내 장 품 판 매 업	70	143	-	-	3	7	3	6
453	모 터 사 이 클 및 부 품 판 매 업	7	15	1	2	-	-	-	-
46	도 매 및 상 품 중 개 업	1,243	3,732	36	103	84	349	50	149
461	상 품 중 개 업	50	133	6	9	8	21	-	-
462	산 업 용 농 축 산 물 및 산 동 물 도 매 업	23	58	2	3	2	3	2	4

2. Number of Establishments and Workers by Industrial Groups & Provinces

Unit : In each, Person

진전면 Jinjeon-myeon		현동 Hyeon-dong		가포동 Gapo-dong		월영동 Woryeong-dong		문화동 Munhwa-dong		산업분류 Industrial classification
사업체수 Estab.	종사자수 Workers	사업체수 Estab.	종사자수 Workers	사업체수 Estab.	종사자수 Workers	사업체수 Estab.	종사자수 Workers	사업체수 Estab.	종사자수 Workers	
1	2	-	-	-	-	-	-	4	6	33
-	-	-	-	-	-	-	-	1	1	331
-	-	-	-	-	-	-	-	-	-	332
-	-	-	-	-	-	-	-	-	-	333
-	-	-	-	-	-	-	-	-	-	334
1	2	-	-	-	-	-	-	3	5	339
-	-	-	-	1	7	-	-	-	-	D
-	-	-	-	1	7	-	-	-	-	35
-	-	-	-	-	-	-	-	-	-	351
-	-	-	-	1	7	-	-	-	-	352
-	-	-	-	-	-	-	-	-	-	353
-	-	-	-	-	-	-	-	-	-	36
-	-	-	-	-	-	-	-	-	-	360
9	55	2	128	1	3	1	44	-	-	E
-	-	1	118	1	3	-	-	-	-	37
-	-	1	118	1	3	-	-	-	-	370
9	55	1	10	-	-	-	-	-	-	38
3	7	-	-	-	-	-	-	-	-	381
2	25	1	10	-	-	-	-	-	-	382
4	23	-	-	-	-	-	-	-	-	383
-	-	-	-	-	-	1	44	-	-	39
-	-	-	-	-	-	1	44	-	-	390
8	24	3	11	3	8	42	307	31	422	F
3	13	3	11	2	4	9	60	4	11	41
1	2	2	8	-	-	3	33	4	11	411
2	11	1	3	2	4	6	27	-	-	412
5	11	-	-	1	4	33	247	27	411	42
2	3	-	-	-	-	10	66	4	21	421
-	-	-	-	-	-	1	1	8	20	422
-	-	-	-	-	-	2	80	2	4	423
1	1	-	-	1	4	20	100	13	366	424
2	7	-	-	-	-	-	-	-	-	425
97	212	36	103	12	29	353	803	227	623	G
2	2	-	-	-	-	10	47	4	7	45
2	2	-	-	-	-	4	39	-	-	451
-	-	-	-	-	-	5	6	3	6	452
-	-	-	-	-	-	1	2	1	1	453
42	132	4	14	4	17	29	73	22	53	46
-	-	-	-	-	-	1	3	-	-	461
4	9	-	-	-	-	-	-	-	-	462

2. 산업소분류 및 읍·면·동별 사업체수, 종사자수

단위 : 개, 명

산업분류 Industrial classification	반월동 Banwol-dong		중앙동 Jungang-dong		완월동 Wanwol-dong		자산동 Jasan-dong	
	사업체수 Estab.	종사자수 Workers	사업체수 Estab.	종사자수 Workers	사업체수 Estab.	종사자수 Workers	사업체수 Estab.	종사자수 Workers
33 기타 제품 제조업	2	2	2	4	3	3	1	1
331 귀금속 및 장신용품 제조업	-	-	-	-	-	-	-	-
332 약기 제조업	-	-	-	-	-	-	-	-
333 운통 및 경기용구 제조업	-	-	-	-	-	-	-	-
334 인형, 장난감 및 오락용품 제조업	-	-	-	-	-	-	-	-
339 그외기타 제품 제조업	2	2	2	4	3	3	1	1
D 전기, 가스, 증기 및 수도사업 (35 ~ 36)	-	-	1	129	-	-	-	-
35 전기, 가스, 증기 및 공기조절 공급업	-	-	-	-	-	-	-	-
351 전기	-	-	-	-	-	-	-	-
352 가스 제조 및 배관공급업	-	-	-	-	-	-	-	-
353 증기, 냉온수 및 공기조절 공급업	-	-	-	-	-	-	-	-
36 수도사업	-	-	1	129	-	-	-	-
360 수도사업	-	-	1	129	-	-	-	-
E 하수·폐기물처리, 원료재생 및 환경복원업 (37 ~ 39)	-	-	1	11	-	-	1	40
37 하수, 폐수 및 분뇨처리업	-	-	1	11	-	-	-	-
370 하수, 폐수 및 분뇨처리업	-	-	1	11	-	-	-	-
38 폐기물수집운반, 처리 및 원료재생업	-	-	-	-	-	-	1	40
381 폐기물수집운반업	-	-	-	-	-	-	1	40
382 폐기물처리업	-	-	-	-	-	-	-	-
383 금속 및 비금속 원료재생업	-	-	-	-	-	-	-	-
39 환경정화 및 복원업	-	-	-	-	-	-	-	-
390 환경정화 및 복원업	-	-	-	-	-	-	-	-
F 건설업 (41 ~ 42)	29	112	14	133	23	58	22	101
41 종합건설업	4	23	5	51	1	7	4	38
411 건물건설업	1	6	3	42	1	7	-	-
412 토목건설업	3	17	2	9	-	-	4	38
42 전문직별공사업	25	89	9	82	22	51	18	63
421 기반조성 및 시설물 축조관련 전문공사업	3	29	2	70	3	10	2	5
422 건물설비설치공사업	5	9	2	3	4	6	5	28
423 전기 및 통신공사업	3	13	-	-	5	19	3	10
424 실내건축 및 건축사무리공사업	13	36	5	9	10	16	8	20
425 건설장비운영업	1	2	-	-	-	-	-	-
G 도매 및 소매업 (45~47)	116	218	135	395	102	211	103	208
45 자동차 및 부품 판매업	2	4	3	22	1	1	-	-
451 자동차 판매업	-	-	1	19	-	-	-	-
452 자동차 부품 및 내장품 판매업	2	4	1	2	1	1	-	-
453 모터사이클 및 부품 판매업	-	-	1	1	-	-	-	-
46 도매 및 상품중개업	17	45	11	35	14	58	19	62
461 상품중개업	-	-	-	-	1	2	-	-
462 산업용 농축산물 및 산동물도매업	-	-	-	-	-	-	-	-

2. Number of Establishments and Workers by Industrial Groups & Provinces

Unit : In each, Person

동서동 Dongseo-dong		성호동 Seongho-dong		교방동 Gyobang-dong		노산동 Nosan-dong		오동동 Odong-dong		산업분류 Industrial classification
사업체수 Estab.	종사자수 Workers	사업체수 Estab.	종사자수 Workers	사업체수 Estab.	종사자수 Workers	사업체수 Estab.	종사자수 Workers	사업체수 Estab.	종사자수 Workers	
15	21	1	1	2	3	4	8	2	2	33
-	-	-	-	1	1	-	-	-	-	331
-	-	-	-	-	-	-	-	-	-	332
-	-	-	-	-	-	-	-	-	-	333
1	1	-	-	-	-	-	-	-	-	334
14	20	1	1	1	2	4	8	2	2	339
-	-	-	-	-	-	-	-	-	-	D
-	-	-	-	-	-	-	-	-	-	35
-	-	-	-	-	-	-	-	-	-	351
-	-	-	-	-	-	-	-	-	-	352
-	-	-	-	-	-	-	-	-	-	353
-	-	-	-	-	-	-	-	-	-	36
-	-	-	-	-	-	-	-	-	-	360
3	7	-	-	-	-	-	-	2	14	E
2	5	-	-	-	-	-	-	1	10	37
2	5	-	-	-	-	-	-	1	10	370
1	2	-	-	-	-	-	-	1	4	38
-	-	-	-	-	-	-	-	1	4	381
1	2	-	-	-	-	-	-	-	-	382
-	-	-	-	-	-	-	-	-	-	383
-	-	-	-	-	-	-	-	-	-	39
-	-	-	-	-	-	-	-	-	-	390
65	538	5	6	24	71	34	105	25	332	F
17	281	-	-	4	11	2	12	3	131	41
11	198	-	-	1	3	1	2	-	-	411
6	83	-	-	3	8	1	10	3	131	412
48	257	5	6	20	60	32	93	22	201	42
7	36	1	1	1	4	4	18	3	31	421
6	22	-	-	7	28	5	9	2	4	422
8	86	1	1	3	9	4	15	7	108	423
24	109	3	4	9	19	19	51	10	58	424
3	4	-	-	-	-	-	-	-	-	425
1,797	4,539	53	89	98	172	150	242	294	706	G
34	239	1	1	5	9	2	3	9	29	45
15	193	-	-	1	2	-	-	1	14	451
18	41	1	1	4	7	2	3	7	14	452
1	5	-	-	-	-	-	-	1	1	453
481	1,354	5	11	18	45	27	62	63	223	46
25	79	-	-	-	-	-	-	6	9	461
7	18	-	-	-	-	1	4	1	1	462

2. 산업소분류 및 읍·면·동별 사업체수, 종사자수

단위 : 개, 명

산업분류 Industrial classification	합포동 Happo-dong		산호동 Sanho-dong		마산회원구 Masanhoewon-gu		내서읍 Naeseo-eup	
	사업체수 Estab.	종사자수 Workers	사업체수 Estab.	종사자수 Workers	사업체수 Estab.	종사자수 Workers	사업체수 Estab.	종사자수 Workers
33 기타 제품 제조업	7	13	5	11	54	153	13	28
331 귀금속 및 장신용품 제조업	-	-	-	-	4	5	-	-
332 약기 제조업	-	-	-	-	-	-	-	-
333 운동 및 경기용구 제조업	-	-	-	-	6	38	3	7
334 인형, 장난감 및 오락용품 제조업	-	-	-	-	-	-	-	-
339 그외기타 제품 제조업	7	13	5	11	44	110	10	21
D 전기, 가스, 증기 및 수도사업 (35 ~ 36)	-	-	-	-	1	78	-	-
35 전기, 가스, 증기 및 공기조절 공급업	-	-	-	-	1	78	-	-
351 전기	-	-	-	-	1	78	-	-
352 가스 제조 및 배관공급업	-	-	-	-	-	-	-	-
353 증기, 냉온수 및 공기조절 공급업	-	-	-	-	-	-	-	-
36 수도사업	-	-	-	-	-	-	-	-
360 수도사업	-	-	-	-	-	-	-	-
E 하수·폐기물처리, 원료재생 및 환경복원업 (37 ~ 39)	1	1	1	2	31	301	14	126
37 하수, 폐수 및 분뇨처리업	-	-	-	-	2	4	2	4
370 하수, 폐수 및 분뇨처리업	-	-	-	-	2	4	2	4
38 폐기물수집운반, 처리 및 원료재생업	1	1	1	2	29	297	12	122
381 폐기물수집운반업	1	1	-	-	12	134	3	45
382 폐기물처리업	-	-	-	-	12	128	4	42
383 금속 및 비금속원료재생업	-	-	1	2	5	35	5	35
39 환경정화 및 복원업	-	-	-	-	-	-	-	-
390 환경정화 및 복원업	-	-	-	-	-	-	-	-
F 건설업 (41 ~ 42)	34	108	72	766	598	3,743	141	1,211
41 종합건설업	2	14	8	384	83	742	28	175
411 건물건설업	1	11	4	29	53	497	17	98
412 토목건설업	1	3	4	355	30	245	11	77
42 전문직별공사업	32	94	64	382	515	3,001	113	1,036
421 기반조성 및 시설물 축조관련 전문공사업	3	21	5	34	77	1,049	20	522
422 건물설비설치공사업	7	20	11	41	104	437	17	83
423 전기 및 통신공사업	6	16	12	63	60	422	13	126
424 실내건축 및 건축사무리공사업	15	36	31	85	236	749	44	137
425 건설장비운영업	1	1	5	159	38	344	19	168
G 도매 및 소매업 (45~47)	198	466	642	1,714	3,675	10,332	873	2,758
45 자동차 및 부품판매업	10	50	14	45	152	548	37	91
451 자동차판매업	2	35	1	12	47	310	5	17
452 자동차 부품 및 내장품판매업	7	12	13	33	95	222	31	73
453 모터사이클 및 부품판매업	1	3	-	-	10	16	1	1
46 도매 및 상품중개업	75	219	242	728	927	3,177	304	1,157
461 상품중개업	2	6	1	4	14	47	4	28
462 산업용 농축산물 및 산동물도매업	2	12	2	4	17	28	9	15

2. Number of Establishments and Workers by Industrial Groups & Provinces

Unit : In each, Person

회원1동 Hoewon 1(ii)-dong		회원2동 Hoewon 2(i)-dong		석전1동 Seokjeon 1(ii)-dong		석전2동 Seokjeon 2(i)-dong		산업분류 Industrial classification
사업체수 Estab.	종사자수 Workers	사업체수 Estab.	종사자수 Workers	사업체수 Estab.	종사자수 Workers	사업체수 Estab.	종사자수 Workers	
9	22	2	3	2	6	1	1	33
2	3	-	-	-	-	-	-	331
-	-	-	-	-	-	-	-	332
-	-	-	-	-	-	-	-	333
-	-	-	-	-	-	-	-	334
7	19	2	3	2	6	1	1	339
-	-	-	-	-	-	-	-	D
-	-	-	-	-	-	-	-	35
-	-	-	-	-	-	-	-	351
-	-	-	-	-	-	-	-	352
-	-	-	-	-	-	-	-	353
-	-	-	-	-	-	-	-	36
-	-	-	-	-	-	-	-	360
1	4	-	-	1	8	-	-	E
-	-	-	-	-	-	-	-	37
-	-	-	-	-	-	-	-	370
1	4	-	-	1	8	-	-	38
1	4	-	-	-	-	-	-	381
-	-	-	-	1	8	-	-	382
-	-	-	-	-	-	-	-	383
-	-	-	-	-	-	-	-	39
-	-	-	-	-	-	-	-	390
68	598	34	120	26	102	27	257	F
13	133	2	4	2	11	4	136	41
10	52	-	-	1	9	3	132	411
3	81	2	4	1	2	1	4	412
55	465	32	116	24	91	23	121	42
8	213	6	40	5	20	1	17	421
8	18	11	36	5	21	2	8	422
8	73	2	8	1	4	3	11	423
25	48	13	32	13	46	17	85	424
6	113	-	-	-	-	-	-	425
244	603	168	328	111	240	288	1,063	G
8	26	-	-	10	19	7	49	45
1	7	-	-	-	-	3	36	451
7	19	-	-	8	16	3	11	452
-	-	-	-	2	3	1	2	453
61	192	22	52	15	43	43	217	46
1	3	-	-	1	1	-	-	461
1	1	-	-	-	-	2	3	462

2. 산업소분류 및 읍·면·동별 사업체수, 종사자수

단위 : 개, 명

산업분류 Industrial classification	회성동 Hoeseong-dong		양덕1동 Yangdeok 1(ii)-dong		양덕2동 Yangdeok 2(i)-dong		합성1동 Hapseong 1(ii)-dong	
	사업체수 Estab.	종사자수 Workers	사업체수 Estab.	종사자수 Workers	사업체수 Estab.	종사자수 Workers	사업체수 Estab.	종사자수 Workers
33 기타 제품 제조업	3	9	4	15	5	12	1	1
331 귀금속 및 장신용품 제조업	-	-	1	1	-	-	1	1
332 약기 제조업	-	-	-	-	-	-	-	-
333 운통 및 경기용구 제조업	-	-	-	-	-	-	-	-
334 인형, 장난감 및 오락용품 제조업	-	-	-	-	-	-	-	-
339 그외기타 제품 제조업	3	9	3	14	5	12	-	-
D 전기, 가스, 증기 및 수도사업 (35 ~ 36)	-	-	-	-	-	-	-	-
35 전기, 가스, 증기 및 공기조절 공급업	-	-	-	-	-	-	-	-
351 전기	-	-	-	-	-	-	-	-
352 가스 제조 및 배관공급업	-	-	-	-	-	-	-	-
353 증기, 냉온수 및 공기조절 공급업	-	-	-	-	-	-	-	-
36 수도사업	-	-	-	-	-	-	-	-
360 수도사업	-	-	-	-	-	-	-	-
E 하수·폐기물처리, 원료재생 및 환경복원업 (37 ~ 39)	5	83	1	1	1	2	-	-
37 하수, 폐수 및 분뇨처리업	-	-	-	-	-	-	-	-
370 하수, 폐수 및 분뇨처리업	-	-	-	-	-	-	-	-
38 폐기물수집운반, 처리 및 원료재생업	5	83	1	1	1	2	-	-
381 폐기물수집운반업	3	76	1	1	1	2	-	-
382 폐기물처리업	2	7	-	-	-	-	-	-
383 금속 및 비금속 원료재생업	-	-	-	-	-	-	-	-
39 환경정화 및 복원업	-	-	-	-	-	-	-	-
390 환경정화 및 복원업	-	-	-	-	-	-	-	-
F 건설업 (41 ~ 42)	36	247	55	230	55	216	7	21
41 종합건설업	5	31	8	66	5	35	1	10
411 건물건설업	3	16	6	61	2	8	1	10
412 토목건설업	2	15	2	5	3	27	-	-
42 전문직별공사업	31	216	47	164	50	181	6	11
421 기반조성 및 시설물 축조관련 전문공사업	4	45	4	43	11	61	-	-
422 건물설비설치공사업	4	52	13	27	8	28	-	-
423 전기 및 통신공사업	-	-	6	23	9	40	-	-
424 실내건축 및 건축마무리공사업	18	78	22	69	19	42	6	11
425 건설장비운영업	5	41	2	2	3	10	-	-
G 도매 및 소매업 (45~47)	178	414	215	451	387	1,400	330	684
45 자동차 및 부품 판매업	7	12	4	4	15	94	-	-
451 자동차 판매업	-	-	-	-	8	80	-	-
452 자동차 부품 및 내장품 판매업	7	12	2	2	7	14	-	-
453 모터사이클 및 부품 판매업	-	-	2	2	-	-	-	-
46 도매 및 상품중개업	57	175	50	125	86	297	13	37
461 상품중개업	-	-	-	-	2	4	1	2
462 산업용 농축산물 및 산동물도매업	3	7	-	-	-	-	-	-

2. Number of Establishments and Workers by Industrial Groups & Provinces

Unit : In each, Person

합성2동 Hapseong 2(i)-dong		구암1동 Guam 1(ii)-dong		구암2동 Guam 2(ii)-dong		봉암동 Bongam-dong		산업분류 Industrial classification
사업체수 Estab.	종사자수 Workers	사업체수 Estab.	종사자수 Workers	사업체수 Estab.	종사자수 Workers	사업체수 Estab.	종사자수 Workers	
1	1	4	8	1	1	8	46	33
-	-	-	-	-	-	-	-	331
-	-	-	-	-	-	-	-	332
-	-	-	-	-	-	3	31	333
-	-	-	-	-	-	-	-	334
1	1	4	8	1	1	5	15	339
-	-	-	-	1	78	-	-	D
-	-	-	-	1	78	-	-	35
-	-	-	-	1	78	-	-	351
-	-	-	-	-	-	-	-	352
-	-	-	-	-	-	-	-	353
-	-	-	-	-	-	-	-	36
-	-	-	-	-	-	-	-	360
-	-	-	-	1	11	7	66	E
-	-	-	-	-	-	-	-	37
-	-	-	-	-	-	-	-	370
-	-	-	-	1	11	7	66	38
-	-	-	-	-	-	3	6	381
-	-	-	-	1	11	4	60	382
-	-	-	-	-	-	-	-	383
-	-	-	-	-	-	-	-	39
-	-	-	-	-	-	-	-	390
47	186	34	94	19	101	49	360	F
5	32	1	5	3	16	6	88	41
3	17	1	5	3	16	3	73	411
2	15	-	-	-	-	3	15	412
42	154	33	89	16	85	43	272	42
3	19	3	7	2	9	10	53	421
10	58	12	22	5	12	9	72	422
4	9	-	-	2	22	12	106	423
25	68	18	60	7	42	9	31	424
-	-	-	-	-	-	3	10	425
359	846	121	229	97	250	304	1,066	G
8	15	-	-	3	6	53	232	45
-	-	-	-	-	-	30	170	451
7	13	-	-	1	1	22	61	452
1	2	-	-	2	5	1	1	453
37	113	34	86	24	61	181	622	46
2	2	-	-	-	-	3	7	461
1	1	-	-	1	1	-	-	462

2. 산업소분류 및 읍·면·동별 사업체수, 종사자수

단위 : 개, 명

산업분류 Industrial classification	진해구 Jinhae-gu		중앙동 Jungang-dong		태평동 Taepyeong-dong		충무동 Chungmu-dong	
	사업체수 Estab.	종사자수 Workers	사업체수 Estab.	종사자수 Workers	사업체수 Estab.	종사자수 Workers	사업체수 Estab.	종사자수 Workers
33 기타 제품 제조업	30	68	1	1	1	1	5	7
331 귀금속 및 장신용품 제조업	1	2	-	-	-	-	1	2
332 약기 제조업	-	-	-	-	-	-	-	-
333 운동 및 경기용구 제조업	1	1	-	-	-	-	-	-
334 인형, 장난감 및 오락용품 제조업	1	1	-	-	-	-	-	-
339 그외기타 제품 제조업	27	64	1	1	1	1	4	5
D 전기, 가스, 증기 및 수도사업 (35 ~ 36)	3	59	-	-	-	-	-	-
35 전기, 가스, 증기 및 공기조절 공급업	2	39	-	-	-	-	-	-
351 전기	2	39	-	-	-	-	-	-
352 가스 제조 및 배관공급업	-	-	-	-	-	-	-	-
353 증기, 냉온수 및 공기조절 공급업	-	-	-	-	-	-	-	-
36 수도사업	1	20	-	-	-	-	-	-
360 수도사업	1	20	-	-	-	-	-	-
E 하수·폐기물처리, 원료재생 및 환경복원업 (37 ~ 39)	22	296	-	-	1	90	1	7
37 하수, 폐수 및 분뇨처리업	5	55	-	-	-	-	1	7
370 하수, 폐수 및 분뇨처리업	5	55	-	-	-	-	1	7
38 폐기물수집운반, 처리 및 원료재생업	16	238	-	-	1	90	-	-
381 폐기물수집운반업	6	175	-	-	1	90	-	-
382 폐기물처리업	3	34	-	-	-	-	-	-
383 금속 및 비금속 원료재생업	7	29	-	-	-	-	-	-
39 환경정화 및 복원업	1	3	-	-	-	-	-	-
390 환경정화 및 복원업	1	3	-	-	-	-	-	-
F 건설업 (41 ~ 42)	285	2,661	4	17	7	20	13	63
41 종합건설업	35	213	-	-	3	10	4	14
411 건물건설업	15	90	-	-	-	-	3	11
412 토목건설업	20	123	-	-	3	10	1	3
42 전문직별공사업	250	2,448	4	17	4	10	9	49
421 기반조성 및 시설물 축조관련 전문공사업	35	206	1	4	1	3	3	20
422 건물설비설치공사업	53	623	-	-	-	-	2	4
423 전기 및 통신공사업	33	469	2	12	-	-	1	11
424 실내건축 및 건축사무리공사업	111	1,104	1	1	3	7	3	14
425 건설장비운영업	18	46	-	-	-	-	-	-
G 도매 및 소매업 (45~47)	2,578	6,822	75	145	82	307	446	844
45 자동차 및 부품 판매업	81	252	3	6	5	16	1	1
451 자동차 판매업	13	93	-	-	1	10	-	-
452 자동차 부품 및 내장품 판매업	59	146	3	6	4	6	1	1
453 모터사이클 및 부품 판매업	9	13	-	-	-	-	-	-
46 도매 및 상품중개업	408	1,521	10	23	29	158	33	70
461 상품중개업	11	16	-	-	1	2	2	3
462 산업용 농축산물 및 산동물도매업	5	8	1	1	-	-	-	-

2. Number of Establishments and Workers by Industrial Groups & Provinces

Unit : In each, Person

여좌동 Yeojwa-dong		태백동 Taebaek-dong		경화동 Gyeonghwa-dong		병암동 Byeongam-dong		산업분류
사업체수 Estab.	종사자수 Workers	사업체수 Estab.	종사자수 Workers	사업체수 Estab.	종사자수 Workers	사업체수 Estab.	종사자수 Workers	Industrial classification
2	4	2	6	2	7	-	-	33
-	-	-	-	-	-	-	-	331
-	-	-	-	-	-	-	-	332
-	-	-	-	-	-	-	-	333
1	1	-	-	-	-	-	-	334
1	3	2	6	2	7	-	-	339
1	36	-	-	-	-	-	-	D
1	36	-	-	-	-	-	-	35
1	36	-	-	-	-	-	-	351
-	-	-	-	-	-	-	-	352
-	-	-	-	-	-	-	-	353
-	-	-	-	-	-	-	-	36
-	-	-	-	-	-	-	-	360
-	-	-	-	-	-	-	-	E
-	-	-	-	-	-	-	-	37
-	-	-	-	-	-	-	-	370
-	-	-	-	-	-	-	-	38
-	-	-	-	-	-	-	-	381
-	-	-	-	-	-	-	-	382
-	-	-	-	-	-	-	-	383
-	-	-	-	-	-	-	-	39
-	-	-	-	-	-	-	-	390
8	15	13	28	16	77	9	23	F
2	5	-	-	1	11	-	-	41
1	4	-	-	-	-	-	-	411
1	1	-	-	1	11	-	-	412
6	10	13	28	15	66	9	23	42
-	-	3	5	1	12	-	-	421
2	3	6	18	3	6	1	4	422
-	-	2	3	3	19	2	5	423
4	7	2	2	8	29	6	14	424
-	-	-	-	-	-	-	-	425
130	257	61	138	98	234	160	448	G
2	3	8	14	4	7	1	1	45
-	-	-	-	-	-	-	-	451
1	2	6	12	4	7	-	-	452
1	1	2	2	-	-	1	1	453
11	22	11	44	20	60	10	34	46
-	-	2	3	-	-	-	-	461
-	-	-	-	-	-	1	3	462

2. 산업소분류 및 읍·면·동별 사업체수, 종사자수

단위 : 개, 명

산업분류 Industrial classification		석동 Seok-dong		이동 I-dong		자은동 Jaeun-dong		덕산동 Deoksan-dong	
		사업체수 Estab.	종사자수 Workers	사업체수 Estab.	종사자수 Workers	사업체수 Estab.	종사자수 Workers	사업체수 Estab.	종사자수 Workers
33	기 타 제 품 제 조 업	2	3	4	18	-	-	1	2
331	귀 금 속 및 장 신 용 품 제 조 업	-	-	-	-	-	-	-	-
332	약 기 제 조 업	-	-	-	-	-	-	-	-
333	운 동 및 경 기 용 구 제 조 업	-	-	-	-	-	-	-	-
334	인 형 , 장 난 감 및 오 락 용 품 제 조 업	-	-	-	-	-	-	-	-
339	그 외 기 타 제 품 제 조 업	2	3	4	18	-	-	1	2
D	전기, 가스, 증기 및 수도사업 (35 ~ 36)	1	20	1	3	-	-	-	-
35	전기, 가스, 증기 및 공기조절 공급업	-	-	1	3	-	-	-	-
351	전 기	-	-	1	3	-	-	-	-
352	가 스 제 조 및 배 관 공 급 업	-	-	-	-	-	-	-	-
353	증 기 , 냉 온 수 및 공 기 조 절 공 급 업	-	-	-	-	-	-	-	-
36	수 도 사 업	1	20	-	-	-	-	-	-
360	수 도 사 업	1	20	-	-	-	-	-	-
E	하수·폐기물 처리, 원료재생 및 환경복원업 (37 ~ 39)	-	-	1	3	1	4	1	30
37	하 수 , 폐 수 및 분 뇨 처 리 업	-	-	1	3	-	-	1	30
370	하 수 , 폐 수 및 분 뇨 처 리 업	-	-	1	3	-	-	1	30
38	폐기물 수집운반, 처리 및 원료재생업	-	-	-	-	1	4	-	-
381	폐 기 물 수 집 운 반 업	-	-	-	-	-	-	-	-
382	폐 기 물 처 리 업	-	-	-	-	-	-	-	-
383	금 속 및 비 금 속 원 료 재 생 업	-	-	-	-	1	4	-	-
39	환 경 정 화 및 복 원 업	-	-	-	-	-	-	-	-
390	환 경 정 화 및 복 원 업	-	-	-	-	-	-	-	-
F	건 설 업 (41 ~ 42)	13	124	40	140	17	63	19	91
41	총 합 건 설 업	4	27	-	-	2	5	3	26
411	건 물 건 설 업	-	-	-	-	1	1	2	22
412	토 목 건 설 업	4	27	-	-	1	4	1	4
42	전 문 직 별 공 사 업	9	97	40	140	15	58	16	65
421	기반조성 및 시설물 축조관련 전문공사업	3	19	7	41	4	16	5	20
422	건 물 설 비 설 치 공 사 업	2	45	15	49	1	1	3	11
423	전 기 및 통 신 공 사 업	1	26	1	3	3	14	1	5
424	실 내 건 축 및 건 축 마 무 리 공 사 업	3	7	11	24	6	26	7	29
425	건 설 장 비 운 영 업	-	-	6	23	1	1	-	-
G	도 매 및 소 매 업 (45~47)	308	1,007	183	440	93	280	157	390
45	자 동 차 및 부 품 판 매 업	2	4	8	13	1	11	8	44
451	자 동 차 판 매 업	1	2	1	2	1	11	3	35
452	자 동 차 부 품 및 내 장 품 판 매 업	1	2	5	8	-	-	4	7
453	모 터 사 이 클 및 부 품 판 매 업	-	-	2	3	-	-	1	2
46	도 매 및 상 품 중 개 업	22	61	31	74	20	56	24	49
461	상 품 중 개 업	-	-	-	-	1	1	-	-
462	산 업 용 농 축 산 물 및 산 동 물 도 매 업	1	2	-	-	-	-	1	1

2. Number of Establishments and Workers by Industrial Groups & Provinces

Unit : In each, Person

풍호동 Pungho-dong		웅천동 Ungcheon-dong		웅동1동 Ungdong 1(ii)-dong		웅동2동 Ungdong 2(i)-dong		산업분류 Industrial classification
사업체수 Estab.	종사자수 Workers	사업체수 Estab.	종사자수 Workers	사업체수 Estab.	종사자수 Workers	사업체수 Estab.	종사자수 Workers	
-	-	3	10	2	2	5	7	33
-	-	-	-	-	-	-	-	331
-	-	-	-	-	-	-	-	332
-	-	-	-	-	-	1	1	333
-	-	-	-	-	-	-	-	334
-	-	3	10	2	2	4	6	339
-	-	-	-	-	-	-	-	D
-	-	-	-	-	-	-	-	35
-	-	-	-	-	-	-	-	351
-	-	-	-	-	-	-	-	352
-	-	-	-	-	-	-	-	353
-	-	-	-	-	-	-	-	36
-	-	-	-	-	-	-	-	360
2	12	2	8	8	53	5	89	E
-	-	-	-	1	9	1	6	37
-	-	-	-	1	9	1	6	370
1	9	2	8	7	44	4	83	38
-	-	-	-	1	2	4	83	381
1	9	1	7	1	18	-	-	382
-	-	1	1	5	24	-	-	383
1	3	-	-	-	-	-	-	39
1	3	-	-	-	-	-	-	390
9	165	65	1,642	8	53	44	140	F
3	34	5	30	2	5	6	46	41
-	-	2	5	2	5	4	42	411
3	34	3	25	-	-	2	4	412
6	131	60	1,612	6	48	38	94	42
-	-	4	58	2	6	1	2	421
1	32	12	407	1	28	4	15	422
2	22	9	320	1	7	5	22	423
3	77	35	827	1	3	18	37	424
-	-	-	-	1	4	10	18	425
87	424	87	171	78	215	533	1,522	G
8	40	2	4	2	3	26	85	45
1	16	-	-	2	3	3	14	451
7	24	2	4	-	-	21	67	452
-	-	-	-	-	-	2	4	453
13	245	20	52	24	89	130	484	46
-	-	-	-	2	4	3	3	461
-	-	-	-	-	-	1	1	462

2. 산업소분류 및 읍·면·동별 사업체수, 종사자수

단위 : 개, 명

산업분류 Industrial classification	창원시		의창구 Uichang-gu		등읍 Dong-eup		북면 Buk-myeon	
	사업체수 Estab.	종사자수 Workers	사업체수 Estab.	종사자수 Workers	사업체수 Estab.	종사자수 Workers	사업체수 Estab.	종사자수 Workers
463 음·식료품 및 담배도매업	1,550	5,241	505	1,824	33	165	52	220
464 가정용품도매업	743	2,872	343	1,287	11	40	17	90
465 기계장비 및 관련물품도매업	1,365	4,264	668	2,045	8	21	16	48
466 건축자재, 철물 및 난방장치도매업	727	2,051	309	900	6	11	18	58
467 기타전문도매업	944	2,849	374	1,186	31	74	46	114
468 상품종합도매업	30	220	7	36	2	4	1	7
47 소매업 : 자동차제외	14,401	35,498	3,257	8,153	158	327	118	276
471 종합소매업	2,218	9,446	518	1,962	38	126	35	128
472 음·식료품 및 담배소매업	2,319	3,837	423	743	23	45	25	42
473 정보통신장비소매업	818	2,044	208	479	8	14	4	11
474 섬유, 의복, 신발 및 가죽제품소매업	3,560	5,584	668	1,084	16	18	11	16
475 기타가정용품소매업	1,205	2,039	344	597	15	22	9	14
476 문화, 오락 및 여가용품소매업	834	1,543	186	350	7	8	2	2
477 연료소매업	360	1,252	109	386	11	30	11	29
478 기타상품전문소매업	2,679	5,096	674	1,243	36	55	20	32
479 무점포소매업	408	4,657	127	1,309	4	9	1	2
H 운수업 (49~52)	6,822	19,915	1,672	4,074	139	556	99	241
49 육상운송 및 파이프라인운송업	6,244	14,592	1,529	2,917	126	286	86	176
491 철도운송업	5	72	3	36	-	-	-	-
492 육상여객운송업	3,444	9,119	714	1,334	39	98	41	92
493 도로화물운송업	2,674	4,335	759	1,234	83	95	40	62
494 소화물전문운송업	121	1,066	53	313	4	93	5	22
495 파이프라인운송업	-	-	-	-	-	-	-	-
50 수상운송업	15	115	3	14	-	-	-	-
501 해상운송업	14	114	3	14	-	-	-	-
502 내륙수상 및 항만내운송업	1	1	-	-	-	-	-	-
51 항공운송업	3	19	3	19	-	-	-	-
511 정기항공운송업	1	6	1	6	-	-	-	-
512 부정기항공운송업	2	13	2	13	-	-	-	-
52 창고 및 운송관련서비스업	560	5,189	137	1,124	13	270	13	65
521 보관 및 창고업	100	1,390	29	205	8	58	10	30
529 기타운송관련서비스업	460	3,799	108	919	5	212	3	35
I 숙박 및 음식점업 (55 ~ 56)	17,084	44,584	3,850	10,181	189	457	280	758
55 숙박업	793	2,128	143	481	2	5	27	92
551 숙박시설영업업	754	2,045	137	459	2	5	27	92
559 기타숙박업	39	83	6	22	-	-	-	-
56 음식점 및 주점업	16,291	42,456	3,707	9,700	187	452	253	666
561 음식점업	11,294	32,184	2,691	7,872	151	394	221	606
562 주점 및 비알콜음료점업	4,997	10,272	1,016	1,828	36	58	32	60
J 출판, 영상, 방송통신 및 정보서비스업 (58 ~ 63)	408	4,217	125	1,306	2	7	2	7
58 출판업	123	954	39	334	1	1	-	-
581 서적, 잡지 및 기타 인쇄물출판업	44	445	17	213	-	-	-	-

2. Number of Establishments and Workers by Industrial Groups & Provinces

Unit : In each, Person

대산면 Daesan-myeon		의창동 Uichang-dong		팔룡동 Pallyong-dong		명곡동 Myeonggok-dong		봉림동 Bongnim-dong		산업분류 Industrial classification
사업체수 Estab.	종사자수 Workers	사업체수 Estab.	종사자수 Workers	사업체수 Estab.	종사자수 Workers	사업체수 Estab.	종사자수 Workers	사업체수 Estab.	종사자수 Workers	
31	111	48	192	155	691	110	297	51	83	463
8	17	33	151	148	542	73	328	31	57	464
10	48	31	111	458	1,466	88	193	28	67	465
18	50	27	68	143	459	54	131	29	82	466
34	92	69	167	133	564	31	104	20	35	467
-	-	2	9	1	14	-	-	-	-	468
93	180	516	1,028	836	2,657	681	1,563	535	1,318	47
25	48	79	255	103	628	99	278	93	363	471
17	24	92	139	46	86	110	170	77	171	472
2	2	26	42	47	106	61	142	35	74	473
6	8	105	138	284	588	142	180	64	82	474
11	18	60	103	73	154	69	109	70	123	475
4	6	15	21	52	106	33	56	34	50	476
12	35	12	51	49	202	7	19	2	6	477
13	22	110	159	150	335	130	253	139	237	478
3	17	17	120	32	452	30	356	21	212	479
49	78	213	380	539	1,852	285	503	194	229	H
43	63	199	323	473	1,230	273	446	186	214	49
-	-	1	17	1	3	-	-	1	16	491
8	8	81	175	304	605	112	214	74	74	492
34	53	117	131	134	477	156	187	111	124	493
1	2	-	-	34	145	5	45	-	-	494
-	-	-	-	-	-	-	-	-	-	495
-	-	-	-	1	1	-	-	-	-	50
-	-	-	-	1	1	-	-	-	-	501
-	-	-	-	-	-	-	-	-	-	502
-	-	-	-	2	13	-	-	-	-	51
-	-	-	-	-	-	-	-	-	-	511
-	-	-	-	2	13	-	-	-	-	512
6	15	14	57	63	608	12	57	8	15	52
5	13	1	1	4	102	1	1	-	-	521
1	2	13	56	59	506	11	56	8	15	529
99	182	508	1,093	799	2,865	571	1,314	846	1,832	I
2	3	2	2	36	173	27	83	30	72	55
2	3	2	2	35	159	26	82	28	69	551
-	-	-	-	1	14	1	1	2	3	559
97	179	506	1,091	763	2,692	544	1,231	816	1,760	56
81	161	393	913	566	2,291	423	1,013	474	1,175	561
16	18	113	178	197	401	121	218	342	585	562
1	7	6	22	53	486	18	73	15	115	J
-	-	3	8	17	142	8	45	1	1	58
-	-	3	8	9	84	1	5	-	-	581

2. 산업소분류 및 읍·면·동별 사업체수, 종사자수

단위 : 개, 명

산업분류 Industrial classification	용지동 Yongji-dong		성산구 seongsan-gu		반송동 Bansong-dong		중앙동 Jungang-dong	
	사업체수 Estab.	종사자수 Workers	사업체수 Estab.	종사자수 Workers	사업체수 Estab.	종사자수 Workers	사업체수 Estab.	종사자수 Workers
463 음·식료품 및 담배도매업	25	65	91	258	5	9	21	51
464 가정용품도매업	22	62	90	239	2	3	52	163
465 기계장비 및 관련물품도매업	29	91	274	931	6	10	128	384
466 건축자재, 철물 및 난방장치도매업	14	41	83	222	6	31	35	75
467 기타전문도매업	10	36	147	411	7	15	33	104
468 상품종합도매업	1	2	10	18	-	-	6	8
47 소매업 : 자동차제외	320	804	2,945	8,019	320	641	697	2,449
471 종합소매업	46	136	411	2,238	47	181	104	816
472 음·식료품 및 담배소매업	33	66	425	731	78	119	44	98
473 정보통신장비소매업	25	88	176	527	24	40	46	127
474 섬유, 의복, 신발 및 가죽제품소매업	40	54	838	1,396	56	64	202	499
475 기타가정용품소매업	37	54	210	377	21	40	53	87
476 문화, 오락 및 여가용품소매업	39	101	177	360	31	49	38	117
477 연료소매업	5	14	23	106	1	6	2	11
478 기타상품전문소매업	76	150	565	1,139	51	109	161	313
479 무점포소매업	19	141	120	1,145	11	33	47	381
H 운수업 (49~52)	154	235	969	3,808	197	201	137	482
49 육상운송 및 파이프라인운송업	143	179	862	2,651	193	193	105	272
491 철도운송업	-	-	-	-	-	-	-	-
492 육상여객운송업	55	68	379	1,575	95	95	27	61
493 도로화물운송업	84	105	466	954	98	98	73	200
494 소화물전문운송업	4	6	17	122	-	-	5	11
495 파이프라인운송업	-	-	-	-	-	-	-	-
50 수상운송업	2	13	1	2	-	-	-	-
501 해상운송업	2	13	1	2	-	-	-	-
502 내륙수상 및 항만내운송업	-	-	-	-	-	-	-	-
51 항공운송업	1	6	-	-	-	-	-	-
511 정기항공운송업	1	6	-	-	-	-	-	-
512 부정기항공운송업	-	-	-	-	-	-	-	-
52 창고 및 운송관련서비스업	8	37	106	1,155	4	8	32	210
521 보관 및 창고업	-	-	12	149	-	-	-	-
529 기타운송관련서비스업	8	37	94	1,006	4	8	32	210
I 숙박 및 음식점업 (55 ~ 56)	558	1,680	3,726	11,881	249	544	959	3,021
55 숙박업	17	51	172	563	1	1	94	351
551 숙박시설영업업	15	47	159	540	-	-	91	344
559 기타숙박업	2	4	13	23	1	1	3	7
56 음식점 및 주점업	541	1,629	3,554	11,318	248	543	865	2,670
561 음식점업	382	1,319	2,427	8,414	200	457	573	2,019
562 주점 및 비알콜음료점업	159	310	1,127	2,904	48	86	292	651
J 출판, 영상, 방송통신 및 정보서비스업 (58 ~ 63)	28	589	132	1,391	4	8	79	804
58 출판업	9	137	45	242	1	1	25	112
581 서적, 잡지 및 기타 인쇄물출판업	4	116	15	104	1	1	9	44

2. Number of Establishments and Workers by Industrial Groups & Provinces

Unit : In each, Person

상남동 Sangnam-dong		사파동 Sapa-dong		가음정동 Gaeumjeong-dong		성주동 Seongju-dong		웅남동 Ungnam-dong		산업분류 Industrial classification
사업체수 Estab.	종사자수 Workers	사업체수 Estab.	종사자수 Workers	사업체수 Estab.	종사자수 Workers	사업체수 Estab.	종사자수 Workers	사업체수 Estab.	종사자수 Workers	
25	67	22	77	8	13	5	31	5	10	463
15	30	5	13	8	16	1	1	7	13	464
9	27	16	64	6	16	14	39	95	391	465
10	26	10	25	5	13	3	5	14	47	466
4	8	7	13	3	3	7	29	86	239	467
-	-	-	-	-	-	1	1	3	9	468
963	2,545	363	913	353	943	132	304	117	224	47
62	409	56	239	45	345	43	128	54	120	471
123	233	75	106	74	123	17	33	14	19	472
51	252	18	37	20	42	8	15	9	14	473
430	602	46	53	92	162	10	13	2	3	474
52	92	42	74	28	52	8	21	6	11	475
33	85	28	46	28	35	12	17	7	11	476
2	12	3	11	3	18	8	35	4	13	477
187	438	73	122	56	98	23	39	14	20	478
23	422	22	225	7	68	3	3	7	13	479
95	140	197	261	126	187	94	1,323	123	1,214	H
81	109	195	259	125	184	81	1,094	82	540	49
-	-	-	-	-	-	-	-	-	-	491
40	47	90	122	65	101	36	952	26	197	492
39	39	101	105	60	83	45	142	50	287	493
2	23	4	32	-	-	-	-	6	56	494
-	-	-	-	-	-	-	-	-	-	495
-	-	-	-	-	-	-	-	1	2	50
-	-	-	-	-	-	-	-	1	2	501
-	-	-	-	-	-	-	-	-	-	502
-	-	-	-	-	-	-	-	-	-	51
-	-	-	-	-	-	-	-	-	-	511
-	-	-	-	-	-	-	-	-	-	512
14	31	2	2	1	3	13	229	40	672	52
-	-	-	-	-	-	3	37	9	112	521
14	31	2	2	1	3	10	192	31	560	529
1,259	4,464	373	1,030	376	980	233	782	277	1,060	I
74	206	-	-	-	-	1	2	2	3	55
66	193	-	-	-	-	-	-	2	3	551
8	13	-	-	-	-	1	2	-	-	559
1,185	4,258	373	1,030	376	980	232	780	275	1,057	56
634	2,537	277	832	290	851	201	720	252	998	561
551	1,721	96	198	86	129	31	60	23	59	562
8	46	8	126	1	5	5	29	27	373	J
3	13	3	61	-	-	1	19	12	36	58
-	-	2	36	-	-	1	19	2	4	581

2. 산업소분류 및 읍·면·동별 사업체수, 종사자수

단위 : 개, 명

산업분류 Industrial classification	마산합포구 Masanhappo-gu		구산면 Gusan-myeon		진동면 Jindong-myeon		진북면 Jinbuk-myeon	
	사업체수 Estab.	종사자수 Workers	사업체수 Estab.	종사자수 Workers	사업체수 Estab.	종사자수 Workers	사업체수 Estab.	종사자수 Workers
463 음·식료품 및 담배도매업	546	1,750	27	90	57	277	12	42
464 가정용품도매업	127	421	-	-	1	2	3	4
465 기계장비 및 관련물품도매업	212	561	1	1	2	3	5	31
466 건축자재, 철물 및 난방장치도매업	146	409	-	-	3	4	7	18
467 기타전문도매업	133	340	-	-	10	29	20	47
468 상품종합도매업	6	60	-	-	1	10	1	3
47 소매업 : 자동차제외	3,514	7,670	60	113	162	331	49	86
471 종합소매업	445	1,819	27	50	34	114	12	23
472 음·식료품 및 담배소매업	708	1,070	3	6	32	51	3	3
473 정보통신장비소매업	161	356	-	-	9	11	-	-
474 섬유, 의복, 신발 및 가죽제품소매업	1,021	1,550	-	-	27	36	-	-
475 기타가정용품소매업	268	432	4	7	14	26	4	5
476 문화, 오락 및 여가용품소매업	175	308	14	28	9	14	1	1
477 연료소매업	80	229	6	13	5	18	14	32
478 기타상품전문소매업	607	1,078	6	9	29	51	15	22
479 무점포소매업	49	828	-	-	3	10	-	-
H 운수업 (49~52)	2,099	4,154	2	5	9	35	5	131
49 육상운송 및 파이프라인운송업	1,970	3,637	1	1	6	23	5	131
491 철도운송업	-	-	-	-	-	-	-	-
492 육상여객운송업	1,933	3,525	1	1	1	1	2	117
493 도로화물운송업	25	84	-	-	3	17	3	14
494 소화물전문운송업	12	28	-	-	2	5	-	-
495 파이프라인운송업	-	-	-	-	-	-	-	-
50 수상운송업	5	88	-	-	-	-	-	-
501 해상운송업	5	88	-	-	-	-	-	-
502 내륙수상 및 항만내운송업	-	-	-	-	-	-	-	-
51 항공운송업	-	-	-	-	-	-	-	-
511 정기항공운송업	-	-	-	-	-	-	-	-
512 부정기항공운송업	-	-	-	-	-	-	-	-
52 창고 및 운송관련서비스업	124	429	1	4	3	12	-	-
521 보관 및 창고업	9	38	1	4	1	2	-	-
529 기타운송관련서비스업	115	391	-	-	2	10	-	-
I 숙박 및 음식점업 (55 ~ 56)	3,785	8,914	132	308	250	516	48	102
55 숙박업	213	525	19	33	7	14	2	4
551 숙박시설영업업	199	502	18	32	7	14	2	4
559 기타숙박업	14	23	1	1	-	-	-	-
56 음식점 및 주점업	3,572	8,389	113	275	243	502	46	98
561 음식점업	2,361	6,020	103	249	186	411	44	96
562 주점 및 비알콜음료점업	1,211	2,369	10	26	57	91	2	2
J 출판, 영상, 방송통신 및 정보서비스업 (58 ~ 63)	45	326	2	5	2	17	1	6
58 출판업	12	41	-	-	-	-	-	-
581 서적, 잡지 및 기타 인쇄물출판업	5	12	-	-	-	-	-	-

2. Number of Establishments and Workers by Industrial Groups & Provinces

Unit : In each, Person

진전면 Jinjeon-myeon		현동 Hyeon-dong		가포동 Gapo-dong		월영동 Woryeong-dong		문화동 Munhwa-dong		산업분류 Industrial classification
사업체수 Estab.	종사자수 Workers	사업체수 Estab.	종사자수 Workers	사업체수 Estab.	종사자수 Workers	사업체수 Estab.	종사자수 Workers	사업체수 Estab.	종사자수 Workers	
24	98	3	8	1	1	12	22	10	29	463
-	-	-	-	-	-	5	13	2	7	464
1	2	-	-	1	1	3	3	4	7	465
5	8	-	-	-	-	3	23	1	2	466
8	15	1	6	1	14	3	7	5	8	467
-	-	-	-	1	1	2	2	-	-	468
53	78	32	89	8	12	314	683	201	563	47
23	31	14	45	5	7	52	230	38	232	471
8	9	3	12	-	-	70	91	19	31	472
1	1	-	-	-	-	16	45	13	33	473
2	2	1	1	-	-	80	110	52	78	474
5	8	1	2	-	-	14	17	17	23	475
3	3	4	7	2	3	18	41	8	11	476
6	18	4	15	-	-	3	9	4	8	477
5	6	5	7	-	-	53	120	47	115	478
-	-	-	-	1	2	8	20	3	32	479
1	3	7	730	5	24	18	354	7	90	H
-	-	5	722	1	1	8	305	4	82	49
-	-	-	-	-	-	-	-	-	-	491
-	-	5	722	-	-	5	298	1	76	492
-	-	-	-	1	1	1	2	2	4	493
-	-	-	-	-	-	2	5	1	2	494
-	-	-	-	-	-	-	-	-	-	495
-	-	-	-	1	3	-	-	-	-	50
-	-	-	-	1	3	-	-	-	-	501
-	-	-	-	-	-	-	-	-	-	502
-	-	-	-	-	-	-	-	-	-	51
-	-	-	-	-	-	-	-	-	-	511
-	-	-	-	-	-	-	-	-	-	512
1	3	2	8	3	20	10	49	3	8	52
1	3	1	6	-	-	1	4	-	-	521
-	-	1	2	3	20	9	45	3	8	529
73	151	56	168	20	102	560	1,649	242	554	I
10	17	4	12	-	-	37	90	2	3	55
9	15	4	12	-	-	28	74	1	1	551
1	2	-	-	-	-	9	16	1	2	559
63	134	52	156	20	102	523	1,559	240	551	56
60	130	45	137	14	67	333	1,096	166	397	561
3	4	7	19	6	35	190	463	74	154	562
2	8	-	-	1	3	6	60	2	11	J
-	-	-	-	-	-	3	14	-	-	58
-	-	-	-	-	-	-	-	-	-	581

2. 산업소분류 및 읍·면·동별 사업체수, 종사자수

단위 : 개, 명

산업분류 Industrial classification	반월동 Banwol-dong		중앙동 Jungang-dong		완월동 Wanwol-dong		자산동 Jasan-dong	
	사업체수 Estab.	종사자수 Workers	사업체수 Estab.	종사자수 Workers	사업체수 Estab.	종사자수 Workers	사업체수 Estab.	종사자수 Workers
463 음·식료품 및 담배도매업	5	9	3	9	3	31	12	44
464 가정용품도매업	4	12	1	4	3	7	2	9
465 기계장비 및 관련물품도매업	2	6	2	3	3	10	3	6
466 건축자재, 철물 및 난방장치도매업	5	17	3	16	4	8	2	3
467 기타전문도매업	1	1	2	3	-	-	-	-
468 상품종합도매업	-	-	-	-	-	-	-	-
47 소매업 : 자동차제외	97	169	121	338	87	152	84	146
471 종합소매업	15	27	18	155	21	42	15	42
472 음·식료품 및 담배소매업	14	19	20	27	7	13	12	22
473 정보통신장비소매업	12	31	4	14	6	11	9	14
474 섬유, 의복, 신발 및 가죽제품소매업	15	17	29	36	5	5	9	9
475 기타가정용품소매업	5	6	10	16	14	19	9	10
476 문화, 오락 및 여가용품소매업	15	22	4	6	11	15	2	3
477 연료소매업	2	9	3	6	3	9	2	4
478 기타상품전문소매업	14	26	29	65	20	38	21	28
479 무점포소매업	5	12	4	13	-	-	5	14
H 운수업 (49~52)	13	143	3	4	4	10	2	2
49 육상운송 및 파이프라인운송업	-	-	3	4	2	2	-	-
491 철도운송업	-	-	-	-	-	-	-	-
492 육상여객운송업	-	-	-	-	-	-	-	-
493 도로화물운송업	-	-	3	4	-	-	-	-
494 소화물전문운송업	-	-	-	-	2	2	-	-
495 파이프라인운송업	-	-	-	-	-	-	-	-
50 수상운송업	1	26	-	-	-	-	-	-
501 해상운송업	1	26	-	-	-	-	-	-
502 내륙수상 및 항만내운송업	-	-	-	-	-	-	-	-
51 항공운송업	-	-	-	-	-	-	-	-
511 정기항공운송업	-	-	-	-	-	-	-	-
512 부정기항공운송업	-	-	-	-	-	-	-	-
52 창고 및 운송관련서비스업	12	117	-	-	2	8	2	2
521 보관 및 창고업	-	-	-	-	-	-	1	1
529 기타운송관련서비스업	12	117	-	-	2	8	1	1
I 숙박 및 음식점업 (55 ~ 56)	99	174	134	267	102	219	106	198
55 숙박업	2	2	1	2	-	-	-	-
551 숙박시설영업업	2	2	1	2	-	-	-	-
559 기타숙박업	-	-	-	-	-	-	-	-
56 음식점 및 주점업	97	172	133	265	102	219	106	198
561 음식점업	52	105	93	192	79	179	70	152
562 주점 및 비알콜음료점업	45	67	40	73	23	40	36	46
J 출판, 영상, 방송통신 및 정보서비스업 (58 ~ 63)	3	79	1	1	1	2	2	4
58 출판업	1	2	1	1	-	-	-	-
581 서적, 잡지 및 기타 인쇄물출판업	-	-	-	-	-	-	-	-

2. Number of Establishments and Workers by Industrial Groups & Provinces

Unit : In each, Person

동서동 Dongseo-dong		성호동 Seongho-dong		교방동 Gyobang-dong		노산동 Nosan-dong		오동동 Odong-dong		산업분류 Industrial classification
사업체수 Estab.	종사자수 Workers	사업체수 Estab.	종사자수 Workers	사업체수 Estab.	종사자수 Workers	사업체수 Estab.	종사자수 Workers	사업체수 Estab.	종사자수 Workers	
326	885	-	-	9	27	6	25	17	87	463
41	153	3	8	4	7	4	6	15	39	464
34	55	1	1	1	3	6	10	11	43	465
16	45	-	-	3	7	4	7	7	34	466
31	75	1	2	1	1	6	10	6	10	467
1	44	-	-	-	-	-	-	-	-	468
1,282	2,946	47	77	75	118	121	177	222	454	47
55	370	8	11	16	38	11	24	26	82	471
400	616	5	9	20	27	35	45	10	13	472
26	83	3	3	3	4	9	12	14	27	473
498	728	1	1	8	8	24	25	68	92	474
69	113	26	49	5	8	5	8	36	66	475
40	85	1	1	5	6	1	2	9	15	476
8	25	1	1	5	10	4	10	3	18	477
176	295	2	2	13	17	30	46	53	88	478
10	631	-	-	-	-	2	5	3	53	479
48	334	2	2	10	191	6	9	29	69	H
9	197	-	-	5	184	1	3	2	5	49
-	-	-	-	-	-	-	-	-	-	491
4	173	-	-	3	180	-	-	-	-	492
4	21	-	-	2	4	1	3	-	-	493
1	3	-	-	-	-	-	-	2	5	494
-	-	-	-	-	-	-	-	-	-	495
3	59	-	-	-	-	-	-	-	-	50
3	59	-	-	-	-	-	-	-	-	501
-	-	-	-	-	-	-	-	-	-	502
-	-	-	-	-	-	-	-	-	-	51
-	-	-	-	-	-	-	-	-	-	511
-	-	-	-	-	-	-	-	-	-	512
36	78	2	2	5	7	5	6	27	64	52
-	-	-	-	-	-	-	-	3	18	521
36	78	2	2	5	7	5	6	24	46	529
666	1,819	26	35	99	174	165	261	523	1,127	I
50	162	-	-	1	1	6	9	41	88	55
48	160	-	-	1	1	6	9	41	88	551
2	2	-	-	-	-	-	-	-	-	559
616	1,657	26	35	98	173	159	252	482	1,039	56
427	1,257	20	28	75	146	95	159	214	521	561
189	400	6	7	23	27	64	93	268	518	562
7	22	1	4	1	2	1	6	3	9	J
1	6	1	4	-	-	-	-	2	6	58
-	-	1	4	-	-	-	-	2	6	581

2. 산업소분류 및 읍·면·동별 사업체수, 종사자수

단위 : 개, 명

산업분류 Industrial classification	합포동 Happo-dong		산호동 Sanho-dong		마산회원구 Masanhoewon-gu		내서읍 Naeseo-eup	
	사업체수 Estab.	종사자수 Workers	사업체수 Estab.	종사자수 Workers	사업체수 Estab.	종사자수 Workers	사업체수 Estab.	종사자수 Workers
463 음·식료품 및 담배도매업	7	23	12	43	273	887	133	424
464 가정용품도매업	11	34	28	116	131	769	40	328
465 기계장비 및 관련물품도매업	33	79	99	297	166	442	32	71
466 건축자재, 철물 및 난방장치도매업	14	46	69	171	133	323	25	70
467 기타전문도매업	6	19	31	93	189	677	58	218
468 상품종합도매업	-	-	-	-	4	4	3	3
47 소매업 : 자동차제외	113	197	386	941	2,596	6,607	532	1,510
471 종합소매업	22	37	33	259	454	1,825	94	535
472 음·식료품 및 담배소매업	10	11	37	65	427	736	76	168
473 정보통신장비소매업	16	31	20	36	153	396	38	105
474 섬유, 의복, 신발 및 가죽제품소매업	8	8	194	394	587	910	112	161
475 기타가정용품소매업	9	16	21	33	191	299	22	33
476 문화, 오락 및 여가용품소매업	8	12	20	33	143	273	45	90
477 연료소매업	1	3	6	21	88	299	22	87
478 기타상품전문소매업	36	50	53	93	479	941	107	209
479 무점포소매업	3	29	2	7	74	928	16	122
H 운수업 (49~52)	7	31	1,921	1,987	1,323	4,867	275	1,318
49 육상운송 및 파이프라인운송업	3	10	1,915	1,967	1,206	3,650	252	1,075
491 철도운송업	-	-	-	-	2	36	1	4
492 육상여객운송업	-	-	1,911	1,957	29	1,756	8	603
493 도로화물운송업	2	8	3	6	1,151	1,661	232	361
494 소화물전문운송업	1	2	1	4	24	197	11	107
495 파이프라인운송업	-	-	-	-	-	-	-	-
50 수상운송업	-	-	-	-	-	-	-	-
501 해상운송업	-	-	-	-	-	-	-	-
502 내륙수상 및 항만내운송업	-	-	-	-	-	-	-	-
51 항공운송업	-	-	-	-	-	-	-	-
511 정기항공운송업	-	-	-	-	-	-	-	-
512 부정기항공운송업	-	-	-	-	-	-	-	-
52 창고 및 운송관련서비스업	4	21	6	20	117	1,217	23	243
521 보관 및 창고업	-	-	-	-	5	21	2	2
529 기타운송관련서비스업	4	21	6	20	112	1,196	21	241
I 숙박 및 음식점업 (55 ~ 56)	118	195	366	895	2,993	6,944	741	1,931
55 숙박업	14	21	17	67	165	319	9	23
551 숙박시설영업업	14	21	17	67	160	305	9	23
559 기타숙박업	-	-	-	-	5	14	-	-
56 음식점 및 주점업	104	174	349	828	2,828	6,625	732	1,908
561 음식점업	66	119	219	579	1,905	4,854	499	1,391
562 주점 및 비알콜음료점업	38	55	130	249	923	1,771	233	517
J 출판, 영상, 방송통신 및 정보서비스업 (58 ~ 63)	7	78	2	9	83	913	22	99
58 출판업	3	8	-	-	23	261	7	48
581 서적, 잡지 및 기타 인쇄물출판업	2	2	-	-	5	105	-	-

2. Number of Establishments and Workers by Industrial Groups & Provinces

Unit : In each, Person

회원1동 Hoewon 1(ii)-dong		회원2동 Hoewon 2(i)-dong		석전1동 Seokjeon 1(ii)-dong		석전2동 Seokjeon 2(i)-dong		산업분류 Industrial classification
사업체수 Estab.	종사자수 Workers	사업체수 Estab.	종사자수 Workers	사업체수 Estab.	종사자수 Workers	사업체수 Estab.	종사자수 Workers	
12	32	9	26	1	15	23	84	463
13	45	4	11	1	2	11	115	464
8	20	4	4	4	11	3	6	465
20	44	2	4	3	6	1	3	466
5	46	3	7	5	8	3	6	467
1	1	-	-	-	-	-	-	468
175	385	146	276	86	178	238	797	47
35	94	30	69	23	46	33	135	471
14	19	30	49	10	14	103	167	472
20	35	7	9	6	13	11	61	473
24	32	17	21	11	14	28	34	474
16	25	24	43	16	25	15	23	475
6	7	15	19	1	2	2	3	476
9	28	4	11	6	28	2	6	477
44	77	15	20	12	25	37	82	478
7	68	4	35	1	11	7	286	479
60	170	54	74	22	166	54	545	H
56	162	52	72	20	163	35	108	49
-	-	-	-	-	-	1	32	491
2	97	-	-	2	144	1	30	492
52	55	52	72	16	16	32	38	493
2	10	-	-	2	3	1	8	494
-	-	-	-	-	-	-	-	495
-	-	-	-	-	-	-	-	50
-	-	-	-	-	-	-	-	501
-	-	-	-	-	-	-	-	502
-	-	-	-	-	-	-	-	51
-	-	-	-	-	-	-	-	511
-	-	-	-	-	-	-	-	512
4	8	2	2	2	3	19	437	52
-	-	-	-	-	-	-	-	521
4	8	2	2	2	3	19	437	529
188	378	122	182	78	141	337	786	I
5	8	-	-	1	3	29	73	55
5	8	-	-	1	3	27	70	551
-	-	-	-	-	-	2	3	559
183	370	122	182	77	138	308	713	56
116	271	81	129	54	106	212	543	561
67	99	41	53	23	32	96	170	562
3	14	1	1	-	-	3	93	J
2	12	-	-	-	-	1	1	58
2	12	-	-	-	-	1	1	581

2. 산업소분류 및 읍·면·동별 사업체수, 종사자수

단위 : 개, 명

산업분류 Industrial classification	회성동 Hoeseong-dong		양덕1동 Yangdeok 1(ii)-dong		양덕2동 Yangdeok 2(i)-dong		합성1동 Hapseong 1(ii)-dong	
	사업체수 Estab.	종사자수 Workers	사업체수 Estab.	종사자수 Workers	사업체수 Estab.	종사자수 Workers	사업체수 Estab.	종사자수 Workers
463 음·식료품 및 담배도매업	18	89	13	25	8	13	3	18
464 가정용품도매업	5	16	11	35	17	104	2	4
465 기계장비 및 관련물품도매업	6	8	12	27	26	84	-	-
466 건축자재, 철물 및 난방장치도매업	8	19	11	28	17	38	3	6
467 기타전문도매업	17	36	3	10	16	54	4	7
468 상품종합도매업	-	-	-	-	-	-	-	-
47 소매업 : 자동차제외	114	227	161	322	286	1,009	317	647
471 종합소매업	23	36	29	76	46	445	18	36
472 음·식료품 및 담배소매업	20	29	28	42	41	84	14	18
473 정보통신장비소매업	5	12	6	13	24	55	8	21
474 섬유, 의복, 신발 및 가죽제품소매업	13	36	21	24	64	81	212	362
475 기타가정용품소매업	13	21	20	37	11	16	8	11
476 문화, 오락 및 여가용품소매업	8	15	7	11	19	35	7	20
477 연료소매업	9	31	5	10	5	14	2	2
478 기타상품전문소매업	19	31	36	61	65	107	45	119
479 무점포소매업	4	16	9	48	11	172	3	58
H 운수업 (49~52)	300	496	44	151	88	397	28	88
49 육상운송 및 파이프라인운송업	298	493	41	146	78	262	24	83
491 철도운송업	-	-	-	-	-	-	-	-
492 육상여객운송업	1	58	1	85	2	48	-	-
493 도로화물운송업	296	428	38	40	74	193	24	83
494 소화물전문운송업	1	7	2	21	2	21	-	-
495 파이프라인운송업	-	-	-	-	-	-	-	-
50 수상운송업	-	-	-	-	-	-	-	-
501 해상운송업	-	-	-	-	-	-	-	-
502 내륙수상 및 항만내운송업	-	-	-	-	-	-	-	-
51 항공운송업	-	-	-	-	-	-	-	-
511 정기항공운송업	-	-	-	-	-	-	-	-
512 부정기항공운송업	-	-	-	-	-	-	-	-
52 창고 및 운송관련서비스업	2	3	3	5	10	135	4	5
521 보관 및 창고업	-	-	-	-	-	-	-	-
529 기타운송관련서비스업	2	3	3	5	10	135	4	5
I 숙박 및 음식점업 (55 ~ 56)	71	138	215	386	285	742	143	257
55 숙박업	1	2	17	25	15	20	27	35
551 숙박시설영업업	1	2	17	25	15	20	26	33
559 기타숙박업	-	-	-	-	-	-	1	2
56 음식점 및 주점업	70	136	198	361	270	722	116	222
561 음식점업	55	121	134	272	185	561	74	144
562 주점 및 비알콜음료점업	15	15	64	89	85	161	42	78
J 출판, 영상, 방송통신 및 정보서비스업 (58 ~ 63)	2	6	2	2	10	187	2	3
58 출판업	-	-	-	-	2	86	-	-
581 서적, 잡지 및 기타 인쇄물출판업	-	-	-	-	1	83	-	-

2. Number of Establishments and Workers by Industrial Groups & Provinces

Unit : In each, Person

합성2동 Hapseong 2(i)-dong		구암1동 Guam 1(ii)-dong		구암2동 Guam 2(i)-dong		봉암동 Bongam-dong		산업분류 Industrial classification
사업체수 Estab.	종사자수 Workers	사업체수 Estab.	종사자수 Workers	사업체수 Estab.	종사자수 Workers	사업체수 Estab.	종사자수 Workers	
6	11	13	26	8	16	26	108	463
6	41	6	22	4	16	11	30	464
11	23	2	19	3	11	55	158	465
7	17	3	7	2	3	31	78	466
4	18	10	12	6	14	55	241	467
-	-	-	-	-	-	-	-	468
314	718	87	143	70	183	70	212	47
49	190	28	50	18	51	28	62	471
64	92	16	33	8	17	3	4	472
19	63	3	3	3	3	3	3	473
71	123	8	9	2	3	4	10	474
25	37	10	13	8	11	3	4	475
13	44	8	10	5	5	7	12	476
5	17	4	11	6	17	9	37	477
64	121	9	13	17	59	9	17	478
4	31	1	1	3	17	4	63	479
260	553	62	83	29	37	47	789	H
242	478	59	80	28	36	21	492	49
-	-	-	-	-	-	-	-	491
7	241	-	-	-	-	5	450	492
235	237	58	75	28	36	14	27	493
-	-	1	5	-	-	2	15	494
-	-	-	-	-	-	-	-	495
-	-	-	-	-	-	-	-	50
-	-	-	-	-	-	-	-	501
-	-	-	-	-	-	-	-	502
-	-	-	-	-	-	-	-	51
-	-	-	-	-	-	-	-	511
-	-	-	-	-	-	-	-	512
18	75	3	3	1	1	26	297	52
1	9	-	-	-	-	2	10	521
17	66	3	3	1	1	24	287	529
567	1,465	76	134	75	133	95	271	I
58	119	-	-	2	4	1	7	55
57	117	-	-	2	4	-	-	551
1	2	-	-	-	-	1	7	559
509	1,346	76	134	73	129	94	264	56
294	837	57	113	55	107	89	259	561
215	509	19	21	18	22	5	5	562
10	124	1	4	5	188	22	192	J
-	-	-	-	1	9	10	105	58
-	-	-	-	1	9	-	-	581

2. 산업소분류 및 읍·면·동별 사업체수, 종사자수

단위 : 개, 명

산업분류 Industrial classification	진해구 Jinhae-gu		중앙동 Jungang-dong		태평동 Taepyeong-dong		충무동 Chungmu-dong	
	사업체수 Estab.	종사자수 Workers	사업체수 Estab.	종사자수 Workers	사업체수 Estab.	종사자수 Workers	사업체수 Estab.	종사자수 Workers
463 음·식료품 및 담배도매업	135	522	1	1	22	143	19	44
464 가정용품도매업	52	156	4	15	-	-	6	12
465 기계장비 및 관련물품도매업	45	285	-	-	2	3	4	7
466 건축자재, 철물 및 난방장치도매업	56	197	2	3	-	-	1	2
467 기타전문도매업	101	235	1	2	4	10	1	2
468 상품종합도매업	3	102	1	1	-	-	-	-
47 소매업 : 자동차제외	2,089	5,049	62	116	48	133	412	773
471 종합소매업	390	1,602	18	52	22	73	31	74
472 음·식료품 및 담배소매업	336	557	11	19	5	9	122	171
473 정보통신장비소매업	120	286	4	5	1	1	22	44
474 섬유, 의복, 신발 및 가죽제품소매업	446	644	7	7	1	1	136	171
475 기타가정용품소매업	192	334	2	3	5	8	29	47
476 문화, 오락 및 여가용품소매업	153	252	8	10	6	11	8	14
477 연료소매업	60	232	-	-	3	14	-	-
478 기타상품전문소매업	354	695	11	18	3	4	60	139
479 무점포소매업	38	447	1	2	2	12	4	113
H 운수업 (49~52)	759	3,012	9	22	12	239	8	29
49 육상운송 및 파이프라인운송업	677	1,737	9	22	11	238	5	5
491 철도운송업	-	-	-	-	-	-	-	-
492 육상여객운송업	389	929	2	3	4	228	-	-
493 도로화물운송업	273	402	7	19	7	10	5	5
494 소화물전문운송업	15	406	-	-	-	-	-	-
495 파이프라인운송업	-	-	-	-	-	-	-	-
50 수상운송업	6	11	-	-	1	1	-	-
501 해상운송업	5	10	-	-	1	1	-	-
502 내륙수상 및 항만내운송업	1	1	-	-	-	-	-	-
51 항공운송업	-	-	-	-	-	-	-	-
511 정기항공운송업	-	-	-	-	-	-	-	-
512 부정기항공운송업	-	-	-	-	-	-	-	-
52 창고 및 운송관련서비스업	76	1,264	-	-	-	-	3	24
521 보관 및 창고업	45	977	-	-	-	-	-	-
529 기타운송관련서비스업	31	287	-	-	-	-	3	24
I 숙박 및 음식점업 (55 ~ 56)	2,730	6,664	109	255	99	245	428	902
55 숙박업	100	240	8	21	10	25	28	58
551 숙박시설영업업	99	239	8	21	10	25	28	58
559 기타숙박업	1	1	-	-	-	-	-	-
56 음식점 및 주점업	2,630	6,424	101	234	89	220	400	844
561 음식점업	1,910	5,024	76	195	70	184	231	531
562 주점 및 비알콜음료점업	720	1,400	25	39	19	36	169	313
J 출판, 영상, 방송통신 및 정보서비스업 (58 ~ 63)	23	281	5	98	1	1	1	64
58 출판업	4	76	1	1	-	-	1	64
581 서적, 잡지 및 기타 인쇄물출판업	2	11	1	1	-	-	-	-

2. Number of Establishments and Workers by Industrial Groups & Provinces

Unit : In each, Person

여좌동 Yeojwa-dong		태백동 Taebaek-dong		경화동 Gyeonghwa-dong		병암동 Byeongam-dong		산업분류 Industrial classification
사업체수 Estab.	종사자수 Workers	사업체수 Estab.	종사자수 Workers	사업체수 Estab.	종사자수 Workers	사업체수 Estab.	종사자수 Workers	
4	11	2	27	8	28	3	6	463
1	1	-	-	2	5	3	4	464
2	4	3	6	4	8	1	16	465
1	2	2	4	3	10	-	-	466
3	4	2	4	3	9	2	5	467
-	-	-	-	-	-	-	-	468
117	232	42	80	74	167	149	413	47
25	84	12	23	15	48	20	151	471
18	29	4	7	14	37	27	46	472
6	10	2	2	4	9	7	24	473
11	16	1	2	7	8	36	49	474
16	24	11	16	11	21	20	35	475
13	20	3	3	6	9	4	5	476
3	10	3	18	4	11	3	9	477
25	39	6	9	10	12	29	49	478
-	-	-	-	3	12	3	45	479
15	39	14	122	20	21	9	14	H
11	12	14	122	20	21	9	14	49
-	-	-	-	-	-	-	-	491
2	2	5	112	2	2	-	-	492
8	8	9	10	18	19	9	14	493
1	2	-	-	-	-	-	-	494
-	-	-	-	-	-	-	-	495
-	-	-	-	-	-	-	-	50
-	-	-	-	-	-	-	-	501
-	-	-	-	-	-	-	-	502
-	-	-	-	-	-	-	-	51
-	-	-	-	-	-	-	-	511
-	-	-	-	-	-	-	-	512
4	27	-	-	-	-	-	-	52
1	23	-	-	-	-	-	-	521
3	4	-	-	-	-	-	-	529
92	203	25	52	87	151	112	208	I
3	4	-	-	1	1	4	10	55
3	4	-	-	1	1	4	10	551
-	-	-	-	-	-	-	-	559
89	199	25	52	86	150	108	198	56
63	150	18	40	61	117	72	147	561
26	49	7	12	25	33	36	51	562
1	5	-	-	3	7	-	-	J
-	-	-	-	1	1	-	-	58
-	-	-	-	-	-	-	-	581

2. 산업소분류 및 읍·면·동별 사업체수, 종사자수

단위 : 개, 명

산업분류 Industrial classification	석동 Seok-dong		이동 I-dong		자은동 Jaeun-dong		덕산동 Deoksan-dong	
	사업체수 Estab.	종사자수 Workers	사업체수 Estab.	종사자수 Workers	사업체수 Estab.	종사자수 Workers	사업체수 Estab.	종사자수 Workers
463 음·식료품 및 담배도매업	2	7	15	36	10	34	5	11
464 가정용품도매업	6	19	4	10	1	2	6	13
465 기계장비 및 관련물품도매업	5	12	5	8	1	1	1	1
466 건축자재, 철물 및 난방장치도매업	3	12	6	19	4	11	3	4
467 기타전문도매업	5	9	1	1	3	7	8	19
468 상품종합도매업	-	-	-	-	-	-	-	-
47 소매업 : 자동차제외	284	942	144	353	72	213	125	297
471 종합소매업	35	337	25	67	20	86	17	93
472 음·식료품 및 담배소매업	17	31	13	21	11	16	16	32
473 정보통신장비소매업	16	42	14	51	5	17	3	5
474 섬유, 의복, 신발 및 가죽제품소매업	126	208	13	18	9	12	29	35
475 기타가정용품소매업	13	25	25	48	6	9	15	24
476 문화, 오락 및 여가용품소매업	14	36	17	27	4	6	7	11
477 연료소매업	2	14	2	6	2	9	3	22
478 기타상품전문소매업	55	130	29	40	12	49	34	56
479 무점포소매업	6	119	6	75	3	9	1	19
H 운수업 (49~52)	19	25	18	137	474	488	10	11
49 육상운송 및 파이프라인운송업	18	22	16	135	471	480	10	11
491 철도운송업	-	-	-	-	-	-	-	-
492 육상여객운송업	1	1	1	120	360	360	3	3
493 도로화물운송업	16	19	15	15	110	112	6	6
494 소화물전문운송업	1	2	-	-	1	8	1	2
495 파이프라인운송업	-	-	-	-	-	-	-	-
50 수상운송업	-	-	-	-	-	-	-	-
501 해상운송업	-	-	-	-	-	-	-	-
502 내륙수상 및 항만내운송업	-	-	-	-	-	-	-	-
51 항공운송업	-	-	-	-	-	-	-	-
511 정기항공운송업	-	-	-	-	-	-	-	-
512 부정기항공운송업	-	-	-	-	-	-	-	-
52 창고 및 운송관련서비스업	1	3	2	2	3	8	-	-
521 보관 및 창고업	-	-	-	-	-	-	-	-
529 기타운송관련서비스업	1	3	2	2	3	8	-	-
I 숙박 및 음식점업 (55 ~ 56)	326	971	299	703	98	258	140	314
55 숙박업	-	-	3	10	-	-	3	11
551 숙박시설영업업	-	-	3	10	-	-	3	11
559 기타숙박업	-	-	-	-	-	-	-	-
56 음식점 및 주점업	326	971	296	693	98	258	137	303
561 음식점업	233	755	193	481	86	239	101	242
562 주점 및 비알콜음료점업	93	216	103	212	12	19	36	61
J 출판, 영상, 방송통신 및 정보서비스업 (58 ~ 63)	1	46	3	14	-	-	3	11
58 출판업	-	-	-	-	-	-	-	-
581 서적, 잡지 및 기타 인쇄물출판업	-	-	-	-	-	-	-	-

2. Number of Establishments and Workers by Industrial Groups & Provinces

Unit : In each, Person

풍호동 Pungho-dong		웅천동 Ungcheon-dong		웅동1동 Ungdong 1(ii)-dong		웅동2동 Ungdong 2(i)-dong		산업분류 Industrial classification
사업체수 Estab.	종사자수 Workers	사업체수 Estab.	종사자수 Workers	사업체수 Estab.	종사자수 Workers	사업체수 Estab.	종사자수 Workers	
6	17	6	17	2	11	30	129	463
1	1	3	9	-	-	15	65	464
1	182	1	1	1	4	14	32	465
4	44	3	15	1	3	23	68	466
1	1	7	10	18	67	42	85	467
-	-	-	-	-	-	2	101	468
66	139	65	115	52	123	377	953	47
29	74	25	46	15	59	81	335	471
5	6	4	7	2	3	67	123	472
2	2	-	-	3	4	31	70	473
1	2	3	3	8	9	58	103	474
7	17	4	7	6	10	22	40	475
10	16	17	27	4	5	32	52	476
7	16	7	18	9	26	12	59	477
5	6	4	5	5	7	66	132	478
-	-	1	2	-	-	8	39	479
31	171	33	504	12	29	75	1,161	H
23	56	10	125	11	22	39	452	49
-	-	-	-	-	-	-	-	491
4	4	2	91	1	1	2	2	492
17	35	5	6	10	21	31	103	493
2	17	3	28	-	-	6	347	494
-	-	-	-	-	-	-	-	495
-	-	3	6	-	-	2	4	50
-	-	2	5	-	-	2	4	501
-	-	1	1	-	-	-	-	502
-	-	-	-	-	-	-	-	51
-	-	-	-	-	-	-	-	511
-	-	-	-	-	-	-	-	512
8	115	20	373	1	7	34	705	52
1	41	18	366	-	-	25	547	521
7	74	2	7	1	7	9	158	529
78	289	84	241	112	238	641	1,634	I
4	13	3	6	7	12	26	69	55
4	13	3	6	7	12	25	68	551
-	-	-	-	-	-	1	1	559
74	276	81	235	105	226	615	1,565	56
66	242	76	228	90	205	474	1,268	561
8	34	5	7	15	21	141	297	562
2	11	1	3	1	4	1	17	J
1	10	-	-	-	-	-	-	58
1	10	-	-	-	-	-	-	581

2. 산업소분류 및 읍·면·동별 사업체수, 종사자수

단위 : 개, 명

산업분류 Industrial classification		창원시		의창구 Uichang-gu		동읍 Dong-eup		북면 Buk-myeon	
		사업체수 Estab.	종사자수 Workers	사업체수 Estab.	종사자수 Workers	사업체수 Estab.	종사자수 Workers	사업체수 Estab.	종사자수 Workers
582	소프트웨어 개발 및 공급업	79	509	22	121	1	1	-	-
59	영상·오디오 기록물 제작 및 배급업	44	484	13	169	-	-	-	-
591	영화, 비디오물, 방송프로그램 제작 및 배급업	41	481	12	168	-	-	-	-
592	오디오물 출판 및 원판 녹음업	3	3	1	1	-	-	-	-
60	방송업	17	411	8	238	-	-	-	-
601	라디오 방송업	4	61	1	34	-	-	-	-
602	텔레비전 방송업	13	350	7	204	-	-	-	-
61	통신업	88	1,271	20	94	1	6	1	6
611	우편업	66	910	16	71	1	6	1	6
612	전기통신업	22	361	4	23	-	-	-	-
62	컴퓨터 프로그래밍, 시스템 통합 및 관리업	117	998	35	417	-	-	1	1
620	컴퓨터 프로그래밍, 시스템 통합 및 관리업	117	998	35	417	-	-	1	1
63	정보서비스업	19	99	10	54	-	-	-	-
631	자료처리, 호스팅, 포털 및 기타 인터넷 정보매개서비스업	8	38	6	33	-	-	-	-
639	기타정보서비스업	11	61	4	21	-	-	-	-
K	금융 및 보험업 (64 ~ 66)	979	15,123	175	2,416	7	62	10	91
64	금융업	480	5,427	110	1,190	6	61	5	61
641	은행 및 저축기관	383	4,569	90	1,078	6	61	5	61
642	투자기관	1	3	-	-	-	-	-	-
649	기타금융업	96	855	20	112	-	-	-	-
65	보험 및 연금업	251	6,716	30	862	-	-	4	29
651	보험업	231	6,486	21	729	-	-	-	-
652	재보험업	-	-	-	-	-	-	-	-
653	연금 및 공제업	20	230	9	133	-	-	4	29
66	금융 및 보험 관련 서비스업	248	2,980	35	364	1	1	1	1
661	금융 지원 서비스업	47	424	7	54	-	-	-	-
662	보험 및 연금 관련 서비스업	201	2,556	28	310	1	1	1	1
L	부동산업 및 임대업 (68 ~ 69)	3,078	10,629	817	3,035	48	124	90	136
68	부동산업	2,782	9,598	730	2,820	47	123	86	128
681	부동산 임대 및 공급업	173	1,235	48	543	2	4	2	4
682	부동산 관련 서비스업	2,609	8,363	682	2,277	45	119	84	124
69	임대업 : 부동산 제외	296	1,031	87	215	1	1	4	8
691	운송장비 임대업	86	182	17	30	-	-	-	-
692	개인 및 가정용품 임대업	135	633	48	139	1	1	3	6
693	산업용 기계 및 장비 임대업	73	214	22	46	-	-	1	2
694	무형재산권 임대업	2	2	-	-	-	-	-	-
M	전문, 과학 및 기술 서비스업 (70 ~ 73)	1,810	12,627	597	4,506	6	56	10	35
70	연구개발업	78	1,881	33	389	-	-	1	1
701	자연과학 및 공학 연구개발업	54	1,601	21	210	-	-	-	-

2. Number of Establishments and Workers by Industrial Groups & Provinces

Unit : In each, Person

대산면 Daesan-myeon		의창동 Uichang-dong		팔룡동 Pallyong-dong		명곡동 Myeonggok-dong		봉림동 Bongnim-dong		산업분류 Industrial classification
사업체수 Estab.	종사자수 Workers	사업체수 Estab.	종사자수 Workers	사업체수 Estab.	종사자수 Workers	사업체수 Estab.	종사자수 Workers	사업체수 Estab.	종사자수 Workers	
-	-	-	-	8	58	7	40	1	1	582
-	-	-	-	5	149	2	2	2	5	59
-	-	-	-	5	149	1	1	2	5	591
-	-	-	-	-	-	1	1	-	-	592
-	-	-	-	2	39	-	-	1	3	60
-	-	-	-	1	34	-	-	-	-	601
-	-	-	-	1	5	-	-	1	3	602
1	7	2	8	5	29	4	15	3	13	61
1	7	2	8	3	14	3	11	3	13	611
-	-	-	-	2	15	1	4	-	-	612
-	-	1	6	19	95	3	10	6	84	62
-	-	1	6	19	95	3	10	6	84	620
-	-	-	-	5	32	1	1	2	9	63
-	-	-	-	5	32	1	1	-	-	631
-	-	-	-	-	-	-	-	2	9	639
5	51	13	143	60	841	19	184	14	125	K
4	50	12	142	33	264	11	95	14	125	64
4	50	11	141	23	225	8	76	13	124	641
-	-	-	-	-	-	-	-	-	-	642
-	-	1	1	10	39	3	19	1	1	649
-	-	-	-	11	384	1	21	-	-	65
-	-	-	-	9	366	-	-	-	-	651
-	-	-	-	-	-	-	-	-	-	652
-	-	-	-	2	18	1	21	-	-	653
1	1	1	1	16	193	7	68	-	-	66
-	-	-	-	4	37	-	-	-	-	661
1	1	1	1	12	156	7	68	-	-	662
28	39	151	257	159	715	119	218	79	165	L
26	35	145	245	125	610	101	168	70	152	68
2	4	2	9	23	71	6	22	2	6	681
24	31	143	236	102	539	95	146	68	146	682
2	4	6	12	34	105	18	50	9	13	69
-	-	1	1	7	9	3	10	2	4	691
1	3	4	8	11	62	14	38	6	8	692
1	1	1	3	16	34	1	2	1	1	693
-	-	-	-	-	-	-	-	-	-	694
3	44	50	346	192	1,678	112	734	45	318	M
1	42	2	50	19	191	1	3	3	20	70
1	42	1	11	15	136	-	-	3	20	701

2. 산업소분류 및 읍·면·동별 사업체수, 종사자수

단위 : 개, 명

산업분류 Industrial classification		용지동 Yongji-dong		성산구 seongsan-gu		반송동 Bansong-dong		중앙동 Jungang-dong	
		사업체수 Estab.	종사자수 Workers	사업체수 Estab.	종사자수 Workers	사업체수 Estab.	종사자수 Workers	사업체수 Estab.	종사자수 Workers
582	소프트웨어 개발 및 공급업	5	21	30	138	-	-	16	68
59	영상·오디오 기록물 제작 및 배급업	4	13	12	127	-	-	10	103
591	영화, 비디오물, 방송프로그램 제작 및 배급업	4	13	11	126	-	-	9	102
592	오디오물 출판 및 원판 녹음업	-	-	1	1	-	-	1	1
60	방송업	5	196	4	22	-	-	4	22
601	라디오 방송업	-	-	2	16	-	-	2	16
602	텔레비전 방송업	5	196	2	6	-	-	2	6
61	통신업	3	10	18	601	1	5	10	403
611	우편업	2	6	12	470	1	5	4	272
612	전기통신업	1	4	6	131	-	-	6	131
62	컴퓨터 프로그래밍, 시스템 통합 및 관리업	5	221	49	381	2	2	29	155
620	컴퓨터 프로그래밍, 시스템 통합 및 관리업	5	221	49	381	2	2	29	155
63	정보서비스업	2	12	4	18	-	-	1	9
631	자료처리, 호스팅, 포털 및 기타 인터넷 정보매개서비스업	-	-	1	4	-	-	-	-
639	기타 정보서비스업	2	12	3	14	-	-	1	9
K	금융 및 보험업 (64 ~ 66)	47	919	355	5,631	11	97	247	4,636
64	금융업	25	392	149	1,660	11	97	69	1,019
641	은행 및 저축기관	20	340	104	1,079	11	97	33	507
642	투자기관	-	-	1	3	-	-	-	-
649	기타 금융업	5	52	44	578	-	-	36	512
65	보험 및 연금업	14	428	104	2,581	-	-	98	2,569
651	보험업	12	363	98	2,568	-	-	96	2,562
652	재보험업	-	-	-	-	-	-	-	-
653	연금 및 공제업	2	65	6	13	-	-	2	7
66	금융 및 보험 관련 서비스업	8	99	102	1,390	-	-	80	1,048
661	금융 지원 서비스업	3	17	23	257	-	-	19	202
662	보험 및 연금 관련 서비스업	5	82	79	1,133	-	-	61	846
L	부동산업 및 임대업 (68 ~ 69)	143	1,381	858	3,688	89	235	263	1,886
68	부동산업	130	1,359	780	3,433	87	232	219	1,716
681	부동산 임대 및 공급업	9	423	55	454	1	3	25	339
682	부동산 관련 서비스업	121	936	725	2,979	86	229	194	1,377
69	임대업 : 부동산 제외	13	22	78	255	2	3	44	170
691	운송장비 임대업	4	6	27	60	2	3	15	35
692	개인 및 가정용품 임대업	8	13	30	144	-	-	17	104
693	산업용 기계 및 장비 임대업	1	3	19	49	-	-	12	31
694	무형재산권 임대업	-	-	2	2	-	-	-	-
M	전문, 과학 및 기술 서비스업 (70 ~ 73)	179	1,295	682	5,742	17	116	269	2,325
70	연구개발업	6	82	15	1,095	1	9	3	502
701	자연과학 및 공학 연구개발업	1	1	12	1,079	1	9	2	501

2. Number of Establishments and Workers by Industrial Groups & Provinces

Unit : In each, Person

상남동 Sangnam-dong		사파동 Sapa-dong		가음정동 Gaeumjeong-dong		성주동 Seongju-dong		웅남동 Ungnam-dong		산업분류 Industrial classification
사업체수 Estab.	종사자수 Workers	사업체수 Estab.	종사자수 Workers	사업체수 Estab.	종사자수 Workers	사업체수 Estab.	종사자수 Workers	사업체수 Estab.	종사자수 Workers	
3	13	1	25	-	-	-	-	10	32	582
-	-	-	-	-	-	-	-	2	24	59
-	-	-	-	-	-	-	-	2	24	591
-	-	-	-	-	-	-	-	-	-	592
-	-	-	-	-	-	-	-	-	-	60
-	-	-	-	-	-	-	-	-	-	601
-	-	-	-	-	-	-	-	-	-	602
1	5	2	10	1	5	1	2	2	171	61
1	5	2	10	1	5	1	2	2	171	611
-	-	-	-	-	-	-	-	-	-	612
4	28	2	54	-	-	2	4	10	138	62
4	28	2	54	-	-	2	4	10	138	620
-	-	1	1	-	-	1	4	1	4	63
-	-	-	-	-	-	1	4	-	-	631
-	-	1	1	-	-	-	-	1	4	639
34	501	14	99	11	82	17	61	21	155	K
17	185	12	96	11	82	13	53	16	128	64
11	121	12	96	10	81	12	52	15	125	641
-	-	-	-	-	-	-	-	1	3	642
6	64	-	-	1	1	1	1	-	-	649
1	1	-	-	-	-	3	5	2	6	65
1	1	-	-	-	-	-	-	1	5	651
-	-	-	-	-	-	-	-	-	-	652
-	-	-	-	-	-	3	5	1	1	653
16	315	2	3	-	-	1	3	3	21	66
4	55	-	-	-	-	-	-	-	-	661
12	260	2	3	-	-	1	3	3	21	662
176	640	117	308	94	282	69	174	50	163	L
170	624	110	297	90	276	57	138	47	150	68
7	53	4	11	1	2	4	8	13	38	681
163	571	106	286	89	274	53	130	34	112	682
6	16	7	11	4	6	12	36	3	13	69
2	11	2	2	2	4	4	5	-	-	691
3	4	3	6	2	2	5	28	-	-	692
-	-	2	3	-	-	2	2	3	13	693
1	1	-	-	-	-	1	1	-	-	694
63	290	211	956	7	23	21	626	94	1,406	M
3	5	2	30	-	-	3	482	3	67	70
2	3	1	17	-	-	3	482	3	67	701

2. 산업소분류 및 읍·면·동별 사업체수, 종사자수

단위 : 개, 명

산업분류 Industrial classification		마산합포구 Masanhappo-gu		구산면 Gusan-myeon		진동면 Jindong-myeon		진북면 Jinbuk-myeon	
		사업체수 Estab.	종사자수 Workers	사업체수 Estab.	종사자수 Workers	사업체수 Estab.	종사자수 Workers	사업체수 Estab.	종사자수 Workers
582	소프트웨어 개발 및 공급업	7	29	-	-	-	-	-	-
59	영상·오디오 기록물 제작 및 배급업	6	58	-	-	-	-	-	-
591	영화, 비디오물, 방송프로그램 제작 및 배급업	6	58	-	-	-	-	-	-
592	오디오물 출판 및 원판 녹음업	-	-	-	-	-	-	-	-
60	방송업	4	73	1	3	1	2	-	-
601	라디오 방송업	1	11	-	-	-	-	-	-
602	텔레비전 방송업	3	62	1	3	1	2	-	-
61	통신업	18	141	1	2	1	15	1	6
611	우편업	17	139	1	2	1	15	1	6
612	전기통신업	1	2	-	-	-	-	-	-
62	컴퓨터 프로그래밍, 시스템 통합 및 관리업	4	12	-	-	-	-	-	-
620	컴퓨터 프로그래밍, 시스템 통합 및 관리업	4	12	-	-	-	-	-	-
63	정보서비스업	1	1	-	-	-	-	-	-
631	자료처리, 호스팅, 포털 및 기타 인터넷 정보매개서비스업	-	-	-	-	-	-	-	-
639	기타 정보서비스업	1	1	-	-	-	-	-	-
K	금융 및 보험업 (64 ~ 66)	166	1,976	3	15	8	53	2	14
64	금융업	97	859	3	15	8	53	1	13
641	은행 및 저축기관	80	761	3	15	8	53	1	13
642	투자기관	-	-	-	-	-	-	-	-
649	기타 금융업	17	98	-	-	-	-	-	-
65	보험 및 연금업	28	697	-	-	-	-	-	-
651	보험업	28	697	-	-	-	-	-	-
652	재보험업	-	-	-	-	-	-	-	-
653	연금 및 공제업	-	-	-	-	-	-	-	-
66	금융 및 보험 관련 서비스업	41	420	-	-	-	-	1	1
661	금융 지원 서비스업	9	57	-	-	-	-	-	-
662	보험 및 연금 관련 서비스업	32	363	-	-	-	-	1	1
L	부동산업 및 임대업 (68 ~ 69)	531	1,344	12	15	42	61	10	20
68	부동산업	495	1,262	8	8	39	56	8	11
681	부동산 임대 및 공급업	34	89	-	-	1	1	1	2
682	부동산 관련 서비스업	461	1,173	8	8	38	55	7	9
69	임대업 : 부동산 제외	36	82	4	7	3	5	2	9
691	운송장비 임대업	12	21	2	5	-	-	-	-
692	개인 및 가정용품 임대업	19	32	2	2	2	3	-	-
693	산업용 기계 및 장비 임대업	5	29	-	-	1	2	2	9
694	무형재산권 임대업	-	-	-	-	-	-	-	-
M	전문, 과학 및 기술 서비스업 (70 ~ 73)	247	1,010	2	11	5	7	2	2
70	연구개발업	11	108	-	-	-	-	1	1
701	자연과학 및 공학 연구개발업	7	89	-	-	-	-	1	1

2. Number of Establishments and Workers by Industrial Groups & Provinces

Unit : In each, Person

진전면 Jinjeon-myeon		현동 Hyeon-dong		가포동 Gapo-dong		월영동 Woryeong-dong		문화동 Munhwa-dong		산업분류 Industrial classification
사업체수 Estab.	종사자수 Workers	사업체수 Estab.	종사자수 Workers	사업체수 Estab.	종사자수 Workers	사업체수 Estab.	종사자수 Workers	사업체수 Estab.	종사자수 Workers	
-	-	-	-	-	-	3	14	-	-	582
-	-	-	-	-	-	2	41	1	9	59
-	-	-	-	-	-	2	41	1	9	591
-	-	-	-	-	-	-	-	-	-	592
-	-	-	-	-	-	-	-	-	-	60
-	-	-	-	-	-	-	-	-	-	601
-	-	-	-	-	-	-	-	-	-	602
2	8	-	-	1	3	1	5	1	2	61
2	8	-	-	1	3	1	5	1	2	611
-	-	-	-	-	-	-	-	-	-	612
-	-	-	-	-	-	-	-	-	-	62
-	-	-	-	-	-	-	-	-	-	620
-	-	-	-	-	-	-	-	-	-	63
-	-	-	-	-	-	-	-	-	-	631
-	-	-	-	-	-	-	-	-	-	639
2	22	1	5	-	-	15	106	7	56	K
2	22	1	5	-	-	12	100	7	56	64
2	22	1	5	-	-	7	86	6	54	641
-	-	-	-	-	-	-	-	-	-	642
-	-	-	-	-	-	5	14	1	2	649
-	-	-	-	-	-	-	-	-	-	65
-	-	-	-	-	-	-	-	-	-	651
-	-	-	-	-	-	-	-	-	-	652
-	-	-	-	-	-	-	-	-	-	653
-	-	-	-	-	-	3	6	-	-	66
-	-	-	-	-	-	3	6	-	-	661
-	-	-	-	-	-	-	-	-	-	662
3	3	22	28	1	6	101	302	49	117	L
3	3	22	28	1	6	97	297	46	113	68
-	-	1	2	-	-	9	23	1	1	681
3	3	21	26	1	6	88	274	45	112	682
-	-	-	-	-	-	4	5	3	4	69
-	-	-	-	-	-	2	2	-	-	691
-	-	-	-	-	-	2	3	3	4	692
-	-	-	-	-	-	-	-	-	-	693
-	-	-	-	-	-	-	-	-	-	694
-	-	1	4	3	26	22	141	3	8	M
-	-	-	-	1	23	5	71	-	-	70
-	-	-	-	1	23	3	59	-	-	701

2. 산업소분류 및 읍·면·동별 사업체수, 종사자수

단위 : 개, 명

산업분류 Industrial classification		반월동 Banwol-dong		중앙동 Jungang-dong		완월동 Wanwol-dong		자산동 Jasan-dong	
		사업체수 Estab.	종사자수 Workers	사업체수 Estab.	종사자수 Workers	사업체수 Estab.	종사자수 Workers	사업체수 Estab.	종사자수 Workers
582	소프트웨어 개발 및 공급업	1	2	1	1	-	-	-	-
59	영상·오디오 기록물 제작 및 배급업	-	-	-	-	-	-	-	-
591	영화, 비디오물, 방송프로그램 제작 및 배급업	-	-	-	-	-	-	-	-
592	오디오물 출판 및 원판 녹음업	-	-	-	-	-	-	-	-
60	방송업	-	-	-	-	-	-	-	-
601	라디오 방송업	-	-	-	-	-	-	-	-
602	텔레비전 방송업	-	-	-	-	-	-	-	-
61	통신업	1	72	-	-	1	2	2	4
611	우편업	1	72	-	-	1	2	2	4
612	전기통신업	-	-	-	-	-	-	-	-
62	컴퓨터 프로그래밍, 시스템 통합 및 관리업	1	5	-	-	-	-	-	-
620	컴퓨터 프로그래밍, 시스템 통합 및 관리업	1	5	-	-	-	-	-	-
63	정보서비스업	-	-	-	-	-	-	-	-
631	자료처리, 호스팅, 포털 및 기타 인터넷 정보매개서비스업	-	-	-	-	-	-	-	-
639	기타정보서비스업	-	-	-	-	-	-	-	-
K	금융 및 보험업 (64 ~ 66)	2	12	6	36	4	16	3	22
64	금융업	2	12	5	35	4	16	3	22
641	은행 및 저축기관	1	11	5	35	4	16	3	22
642	투자기관	-	-	-	-	-	-	-	-
649	기타금융업	1	1	-	-	-	-	-	-
65	보험 및 연금업	-	-	-	-	-	-	-	-
651	보험업	-	-	-	-	-	-	-	-
652	재보험업	-	-	-	-	-	-	-	-
653	연금 및 공제업	-	-	-	-	-	-	-	-
66	금융 및 보험 관련 서비스업	-	-	1	1	-	-	-	-
661	금융 지원 서비스업	-	-	-	-	-	-	-	-
662	보험 및 연금 관련 서비스업	-	-	1	1	-	-	-	-
L	부동산업 및 임대업 (68 ~ 69)	17	37	32	103	19	58	47	87
68	부동산업	17	37	31	100	18	57	47	87
681	부동산 임대 및 공급업	1	2	1	3	2	5	-	-
682	부동산 관련 서비스업	16	35	30	97	16	52	47	87
69	임대업 : 부동산 제외	-	-	1	3	1	1	-	-
691	운송장비 임대업	-	-	-	-	-	-	-	-
692	개인 및 가정용품 임대업	-	-	1	3	1	1	-	-
693	산업용 기계 및 장비 임대업	-	-	-	-	-	-	-	-
694	무형재산권 임대업	-	-	-	-	-	-	-	-
M	전문, 과학 및 기술 서비스업 (70 ~ 73)	9	31	36	116	45	185	3	12
70	연구개발업	2	7	-	-	-	-	-	-
701	자연과학 및 공학 연구개발업	-	-	-	-	-	-	-	-

2. Number of Establishments and Workers by Industrial Groups & Provinces

Unit : In each, Person

동서동 Dongseo-dong		성호동 Seongho-dong		교방동 Gyobang-dong		노산동 Nosan-dong		오동동 Odong-dong		산업분류 Industrial classification
사업체수 Estab.	종사자수 Workers	사업체수 Estab.	종사자수 Workers	사업체수 Estab.	종사자수 Workers	사업체수 Estab.	종사자수 Workers	사업체수 Estab.	종사자수 Workers	
1	6	-	-	-	-	-	-	-	-	582
-	-	-	-	-	-	-	-	1	3	59
-	-	-	-	-	-	-	-	1	3	591
-	-	-	-	-	-	-	-	-	-	592
-	-	-	-	-	-	-	-	-	-	60
-	-	-	-	-	-	-	-	-	-	601
-	-	-	-	-	-	-	-	-	-	602
3	9	-	-	1	2	1	6	-	-	61
2	7	-	-	1	2	1	6	-	-	611
1	2	-	-	-	-	-	-	-	-	612
3	7	-	-	-	-	-	-	-	-	62
3	7	-	-	-	-	-	-	-	-	620
-	-	-	-	-	-	-	-	-	-	63
-	-	-	-	-	-	-	-	-	-	631
-	-	-	-	-	-	-	-	-	-	639
42	519	1	1	1	6	16	352	28	466	K
20	196	1	1	1	6	5	104	10	100	64
18	183	-	-	1	6	3	101	8	68	641
-	-	-	-	-	-	-	-	-	-	642
2	13	1	1	-	-	2	3	2	32	649
6	151	-	-	-	-	10	231	10	291	65
6	151	-	-	-	-	10	231	10	291	651
-	-	-	-	-	-	-	-	-	-	652
-	-	-	-	-	-	-	-	-	-	653
16	172	-	-	-	-	1	17	8	75	66
4	43	-	-	-	-	-	-	1	5	661
12	129	-	-	-	-	1	17	7	70	662
57	165	2	2	17	44	16	34	29	83	L
53	158	2	2	14	39	15	32	26	77	68
5	9	-	-	3	9	-	-	-	-	681
48	149	2	2	11	30	15	32	26	77	682
4	7	-	-	3	5	1	2	3	6	69
-	-	-	-	-	-	1	2	3	6	691
4	7	-	-	2	2	-	-	-	-	692
-	-	-	-	1	3	-	-	-	-	693
-	-	-	-	-	-	-	-	-	-	694
52	250	1	8	4	25	6	10	16	53	M
2	6	-	-	-	-	-	-	-	-	70
2	6	-	-	-	-	-	-	-	-	701

2. 산업소분류 및 읍·면·동별 사업체수, 종사자수

단위 : 개, 명

산업분류 Industrial classification		합포동 Happo-dong		산호동 Sanho-dong		마산회원구 Masanhoewon-gu		내서읍 Naeseo-eup	
		사업체수 Estab.	종사자수 Workers	사업체수 Estab.	종사자수 Workers	사업체수 Estab.	종사자수 Workers	사업체수 Estab.	종사자수 Workers
582	소프트웨어 개발 및 공급업	1	6	-	-	18	156	7	48
59	영상·오디오 기록물 제작 및 배급업	1	1	1	4	11	83	1	1
591	영화, 비디오물, 방송프로그램 제작 및 배급업	1	1	1	4	10	82	-	-
592	오디오물 출판 및 원판 녹음업	-	-	-	-	1	1	1	1
60	방송업	2	68	-	-	1	78	-	-
601	라디오 방송업	1	11	-	-	-	-	-	-
602	텔레비전 방송업	1	57	-	-	1	78	-	-
61	통신업	-	-	1	5	19	290	3	10
611	우편업	-	-	1	5	12	125	3	10
612	전기통신업	-	-	-	-	7	165	-	-
62	컴퓨터 프로그래밍, 시스템 통합 및 관리업	-	-	-	-	27	185	11	40
620	컴퓨터 프로그래밍, 시스템 통합 및 관리업	-	-	-	-	27	185	11	40
63	정보서비스업	1	1	-	-	2	16	-	-
631	자료처리, 호스팅, 포털 및 기타 인터넷 정보매개서비스업	-	-	-	-	1	1	-	-
639	기타정보서비스업	1	1	-	-	1	15	-	-
K	금융 및 보험업 (64 ~ 66)	5	19	20	256	195	4,048	18	165
64	금융업	4	17	8	86	64	1,213	14	147
641	은행 및 저축기관	3	16	6	55	55	1,153	13	139
642	투자기관	-	-	-	-	-	-	-	-
649	기타금융업	1	1	2	31	9	60	1	8
65	보험 및 연금업	-	-	2	24	74	2,178	1	4
651	보험업	-	-	2	24	70	2,099	1	4
652	재보험업	-	-	-	-	-	-	-	-
653	연금 및 공제업	-	-	-	-	4	79	-	-
66	금융 및 보험 관련 서비스업	1	2	10	146	57	657	3	14
661	금융 지원 서비스업	-	-	1	3	7	45	-	-
662	보험 및 연금 관련 서비스업	1	2	9	143	50	612	3	14
L	부동산업 및 임대업 (68 ~ 69)	21	41	34	138	481	1,558	159	545
68	부동산업	19	39	29	112	423	1,229	146	460
681	부동산 임대 및 공급업	2	8	7	24	23	121	6	42
682	부동산 관련 서비스업	17	31	22	88	400	1,108	140	418
69	임대업 : 부동산 제외	2	2	5	26	58	329	13	85
691	운송장비 임대업	2	2	2	4	22	53	4	9
692	개인 및 가정용품 임대업	-	-	2	7	24	247	5	69
693	산업용 기계 및 장비 임대업	-	-	1	15	12	29	4	7
694	무형재산권 임대업	-	-	-	-	-	-	-	-
M	전문, 과학 및 기술 서비스업 (70 ~ 73)	14	26	23	95	197	1,020	39	130
70	연구개발업	-	-	-	-	13	237	2	13
701	자연과학 및 공학 연구개발업	-	-	-	-	10	183	1	10

2. Number of Establishments and Workers by Industrial Groups & Provinces

Unit : In each, Person

회원1동 Hoewon 1(ii)-dong		회원2동 Hoewon 2(i)-dong		석전1동 Seokjeon 1(ii)-dong		석전2동 Seokjeon 2(i)-dong		산업분류
사업체수 Estab.	종사자수 Workers	사업체수 Estab.	종사자수 Workers	사업체수 Estab.	종사자수 Workers	사업체수 Estab.	종사자수 Workers	Industrial classification
-	-	-	-	-	-	-	-	582
-	-	-	-	-	-	1	1	59
-	-	-	-	-	-	1	1	591
-	-	-	-	-	-	-	-	592
-	-	-	-	-	-	-	-	60
-	-	-	-	-	-	-	-	601
-	-	-	-	-	-	-	-	602
1	2	-	-	-	-	1	91	61
1	2	-	-	-	-	1	91	611
-	-	-	-	-	-	-	-	612
-	-	1	1	-	-	-	-	62
-	-	1	1	-	-	-	-	620
-	-	-	-	-	-	-	-	63
-	-	-	-	-	-	-	-	631
-	-	-	-	-	-	-	-	639
11	222	1	12	1	5	79	2,614	K
6	67	1	12	1	5	9	685	64
5	66	1	12	1	5	7	652	641
-	-	-	-	-	-	-	-	642
1	1	-	-	-	-	2	33	649
3	97	-	-	-	-	47	1,640	65
2	69	-	-	-	-	45	1,593	651
-	-	-	-	-	-	-	-	652
1	28	-	-	-	-	2	47	653
2	58	-	-	-	-	23	289	66
-	-	-	-	-	-	4	36	661
2	58	-	-	-	-	19	253	662
32	88	15	25	14	25	27	174	L
30	81	15	25	12	21	20	67	68
6	21	1	2	2	5	3	30	681
24	60	14	23	10	16	17	37	682
2	7	-	-	2	4	7	107	69
1	5	-	-	-	-	3	9	691
-	-	-	-	-	-	3	96	692
1	2	-	-	2	4	1	2	693
-	-	-	-	-	-	-	-	694
16	32	4	4	13	39	16	85	M
-	-	-	-	-	-	-	-	70
-	-	-	-	-	-	-	-	701

2. 산업소분류 및 읍·면·동별 사업체수, 종사자수

단위 : 개, 명

산업분류 Industrial classification		회성동 Hoeseong-dong		양덕1동 Yangdeok 1(ii)-dong		양덕2동 Yangdeok 2(i)-dong		합성1동 Hapseong 1(ii)-dong	
		사업체수 Estab.	종사자수 Workers	사업체수 Estab.	종사자수 Workers	사업체수 Estab.	종사자수 Workers	사업체수 Estab.	종사자수 Workers
582	소프트웨어 개발 및 공급업	-	-	-	-	1	3	-	-
59	영상·오디오 기록물 제작 및 배급업	-	-	-	-	-	-	1	1
591	영화, 비디오물, 방송프로그램 제작 및 배급업	-	-	-	-	-	-	1	1
592	오디오물 출판 및 원판 녹음업	-	-	-	-	-	-	-	-
60	방송업	-	-	-	-	1	78	-	-
601	라디오 방송업	-	-	-	-	-	-	-	-
602	텔레비전 방송업	-	-	-	-	1	78	-	-
61	통신업	2	6	-	-	4	19	1	2
611	우편업	2	6	-	-	1	4	1	2
612	전기통신업	-	-	-	-	3	15	-	-
62	컴퓨터 프로그래밍, 시스템 통합 및 관리업	-	-	1	1	3	4	-	-
620	컴퓨터 프로그래밍, 시스템 통합 및 관리업	-	-	1	1	3	4	-	-
63	정보서비스업	-	-	1	1	-	-	-	-
631	자료처리, 호스팅, 포털 및 기타 인터넷 정보매개서비스업	-	-	1	1	-	-	-	-
639	기타정보서비스업	-	-	-	-	-	-	-	-
K	금융 및 보험업 (64 ~ 66)	2	30	2	9	55	733	5	132
64	금융업	2	30	2	9	13	98	3	48
641	은행 및 저축기관	2	30	1	7	12	96	2	36
642	투자기관	-	-	-	-	-	-	-	-
649	기타금융업	-	-	1	2	1	2	1	12
65	보험 및 연금업	-	-	-	-	21	430	1	3
651	보험업	-	-	-	-	21	430	1	3
652	재보험업	-	-	-	-	-	-	-	-
653	연금 및 공제업	-	-	-	-	-	-	-	-
66	금융 및 보험 관련 서비스업	-	-	-	-	21	205	1	81
661	금융 지원 서비스업	-	-	-	-	2	8	-	-
662	보험 및 연금 관련 서비스업	-	-	-	-	19	197	1	81
L	부동산업 및 임대업 (68 ~ 69)	15	22	29	72	93	406	11	38
68	부동산업	11	13	24	65	82	328	9	34
681	부동산 임대 및 공급업	-	-	-	-	2	3	3	18
682	부동산 관련 서비스업	11	13	24	65	80	325	6	16
69	임대업 : 부동산 제외	4	9	5	7	11	78	2	4
691	운송장비 임대업	2	7	1	2	6	13	-	-
692	개인 및 가정용품 임대업	2	2	4	5	4	63	2	4
693	산업용 기계 및 장비 임대업	-	-	-	-	1	2	-	-
694	무형재산권 임대업	-	-	-	-	-	-	-	-
M	전문, 과학 및 기술 서비스업 (70 ~ 73)	5	20	13	97	23	81	9	101
70	연구개발업	-	-	1	48	1	3	-	-
701	자연과학 및 공학 연구개발업	-	-	-	-	-	-	-	-

2. Number of Establishments and Workers by Industrial Groups & Provinces

Unit : In each, Person

합성2동 Hapseong 2(i)-dong		구암1동 Guam 1(ii)-dong		구암2동 Guam 2(i)-dong		봉암동 Bongam-dong		산업분류 Industrial classification
사업체수 Estab.	종사자수 Workers	사업체수 Estab.	종사자수 Workers	사업체수 Estab.	종사자수 Workers	사업체수 Estab.	종사자수 Workers	
-	-	-	-	-	-	10	105	582
5	74	-	-	-	-	3	6	59
5	74	-	-	-	-	3	6	591
-	-	-	-	-	-	-	-	592
-	-	-	-	-	-	-	-	60
-	-	-	-	-	-	-	-	601
-	-	-	-	-	-	-	-	602
2	40	1	4	3	112	1	4	61
1	2	1	4	-	-	1	4	611
1	38	-	-	3	112	-	-	612
3	10	-	-	1	67	7	62	62
3	10	-	-	1	67	7	62	620
-	-	-	-	-	-	1	15	63
-	-	-	-	-	-	-	-	631
-	-	-	-	-	-	1	15	639
6	46	2	11	5	15	8	54	K
5	45	2	11	1	7	5	49	64
4	44	2	11	1	7	4	48	641
-	-	-	-	-	-	-	-	642
1	1	-	-	-	-	1	1	649
-	-	-	-	1	4	-	-	65
-	-	-	-	-	-	-	-	651
-	-	-	-	-	-	-	-	652
-	-	-	-	1	4	-	-	653
1	1	-	-	3	4	3	5	66
1	1	-	-	-	-	-	-	661
-	-	-	-	3	4	3	5	662
35	70	14	14	23	40	14	39	L
30	60	13	13	20	36	11	26	68
-	-	-	-	-	-	-	-	681
30	60	13	13	20	36	11	26	682
5	10	1	1	3	4	3	13	69
-	-	-	-	3	4	2	4	691
4	8	-	-	-	-	-	-	692
1	2	1	1	-	-	1	9	693
-	-	-	-	-	-	-	-	694
11	49	3	6	8	50	37	326	M
-	-	-	-	-	-	9	173	70
-	-	-	-	-	-	9	173	701

2. 산업소분류 및 읍·면·동별 사업체수, 종사자수

단위 : 개, 명

산업분류 Industrial classification		진해구 Jinhae-gu		중앙동 Jungang-dong		태평동 Taepyeong-dong		충무동 Chungmu-dong	
		사업체수 Estab.	종사자수 Workers	사업체수 Estab.	종사자수 Workers	사업체수 Estab.	종사자수 Workers	사업체수 Estab.	종사자수 Workers
582	소프트웨어 개발 및 공급업	2	65	-	-	-	-	1	64
59	영상·오디오 기록물 제작 및 배급업	2	47	-	-	1	1	-	-
591	영화, 비디오물, 방송프로그램 제작 및 배급업	2	47	-	-	1	1	-	-
592	오디오물 출판 및 원판 녹음업	-	-	-	-	-	-	-	-
60	방송업	-	-	-	-	-	-	-	-
601	라디오 방송업	-	-	-	-	-	-	-	-
602	텔레비전 방송업	-	-	-	-	-	-	-	-
61	통신업	13	145	4	97	-	-	-	-
611	우편업	9	105	1	60	-	-	-	-
612	전기통신업	4	40	3	37	-	-	-	-
62	컴퓨터 프로그래밍, 시스템 통합 및 관리업	2	3	-	-	-	-	-	-
620	컴퓨터 프로그래밍, 시스템 통합 및 관리업	2	3	-	-	-	-	-	-
63	정보서비스업	2	10	-	-	-	-	-	-
631	자료처리, 호스팅, 포털 및 기타 인터넷 정보매개서비스업	-	-	-	-	-	-	-	-
639	기타 정보서비스업	2	10	-	-	-	-	-	-
K	금융 및 보험업 (64 ~ 66)	88	1,052	2	10	2	10	11	88
64	금융업	60	505	1	8	2	10	10	87
641	은행 및 저축기관	54	498	1	8	2	10	8	84
642	투자기관	-	-	-	-	-	-	-	-
649	기타 금융업	6	7	-	-	-	-	2	3
65	보험 및 연금업	15	398	-	-	-	-	-	-
651	보험업	14	393	-	-	-	-	-	-
652	재보험업	-	-	-	-	-	-	-	-
653	연금 및 공제업	1	5	-	-	-	-	-	-
66	금융 및 보험 관련 서비스업	13	149	1	2	-	-	1	1
661	금융 지원 서비스업	1	11	-	-	-	-	-	-
662	보험 및 연금 관련 서비스업	12	138	1	2	-	-	1	1
L	부동산업 및 임대업 (68 ~ 69)	391	1,004	8	28	13	34	6	15
68	부동산업	354	854	8	28	11	30	6	15
681	부동산 임대 및 공급업	13	28	-	-	-	-	-	-
682	부동산 관련 서비스업	341	826	8	28	11	30	6	15
69	임대업 : 부동산 제외	37	150	-	-	2	4	-	-
691	운송장비 임대업	8	18	-	-	-	-	-	-
692	개인 및 가정용품 임대업	14	71	-	-	1	2	-	-
693	산업용 기계 및 장비 임대업	15	61	-	-	1	2	-	-
694	무형재산권 임대업	-	-	-	-	-	-	-	-
M	전문, 과학 및 기술 서비스업 (70 ~ 73)	87	349	2	3	-	-	4	6
70	연구개발업	6	52	-	-	-	-	-	-
701	자연과학 및 공학 연구개발업	4	40	-	-	-	-	-	-

2. Number of Establishments and Workers by Industrial Groups & Provinces

Unit : In each, Person

여좌동 Yeojwa-dong		태백동 Taebaek-dong		경화동 Gyeonghwa-dong		병암동 Byeongam-dong		산업분류
사업체수 Estab.	종사자수 Workers	사업체수 Estab.	종사자수 Workers	사업체수 Estab.	종사자수 Workers	사업체수 Estab.	종사자수 Workers	Industrial classification
-	-	-	-	1	1	-	-	582
-	-	-	-	-	-	-	-	59
-	-	-	-	-	-	-	-	591
-	-	-	-	-	-	-	-	592
-	-	-	-	-	-	-	-	60
-	-	-	-	-	-	-	-	601
-	-	-	-	-	-	-	-	602
1	5	-	-	2	6	-	-	61
1	5	-	-	2	6	-	-	611
-	-	-	-	-	-	-	-	612
-	-	-	-	-	-	-	-	62
-	-	-	-	-	-	-	-	620
-	-	-	-	-	-	-	-	63
-	-	-	-	-	-	-	-	631
-	-	-	-	-	-	-	-	639
7	92	-	-	3	25	2	19	K
4	36	-	-	3	25	2	19	64
4	36	-	-	3	25	2	19	641
-	-	-	-	-	-	-	-	642
-	-	-	-	-	-	-	-	649
-	-	-	-	-	-	-	-	65
-	-	-	-	-	-	-	-	651
-	-	-	-	-	-	-	-	652
-	-	-	-	-	-	-	-	653
3	56	-	-	-	-	-	-	66
1	11	-	-	-	-	-	-	661
2	45	-	-	-	-	-	-	662
15	27	4	9	14	47	14	32	L
14	23	4	9	13	46	14	32	68
-	-	-	-	-	-	1	2	681
14	23	4	9	13	46	13	30	682
1	4	-	-	1	1	-	-	69
1	4	-	-	-	-	-	-	691
-	-	-	-	1	1	-	-	692
-	-	-	-	-	-	-	-	693
-	-	-	-	-	-	-	-	694
9	67	-	-	4	6	3	9	M
1	33	-	-	-	-	-	-	70
1	33	-	-	-	-	-	-	701

2. 산업소분류 및 읍·면·동별 사업체수, 종사자수

단위 : 개, 명

산업분류 Industrial classification		석동 Seok-dong		이동 I-dong		자은동 Jaeun-dong		덕산동 Deoksan-dong	
		사업체수 Estab.	종사자수 Workers	사업체수 Estab.	종사자수 Workers	사업체수 Estab.	종사자수 Workers	사업체수 Estab.	종사자수 Workers
582	소프트웨어 개발 및 공급업	-	-	-	-	-	-	-	-
59	영상·오디오 기록물 제작 및 배급업	1	46	-	-	-	-	-	-
591	영화, 비디오물, 방송프로그램 제작 및 배급업	1	46	-	-	-	-	-	-
592	오디오물 출판 및 원판 녹음업	-	-	-	-	-	-	-	-
60	방송업	-	-	-	-	-	-	-	-
601	라디오 방송업	-	-	-	-	-	-	-	-
602	텔레비전 방송업	-	-	-	-	-	-	-	-
61	통신업	-	-	1	5	-	-	2	8
611	우편업	-	-	1	5	-	-	1	5
612	전기통신업	-	-	-	-	-	-	1	3
62	컴퓨터 프로그래밍, 시스템 통합 및 관리업	-	-	1	2	-	-	-	-
620	컴퓨터 프로그래밍, 시스템 통합 및 관리업	-	-	1	2	-	-	-	-
63	정보서비스업	-	-	1	7	-	-	1	3
631	자료처리, 호스팅, 포털 및 기타 인터넷 정보매개서비스업	-	-	-	-	-	-	-	-
639	기타 정보서비스업	-	-	1	7	-	-	1	3
K	금융 및 보험업 (64 ~ 66)	22	403	4	21	4	81	8	81
64	금융업	7	73	3	20	2	15	6	30
641	은행 및 저축기관	6	72	3	20	2	15	5	29
642	투자기관	-	-	-	-	-	-	-	-
649	기타 금융업	1	1	-	-	-	-	1	1
65	보험 및 연금업	12	297	-	-	1	29	1	36
651	보험업	11	292	-	-	1	29	1	36
652	재보험업	-	-	-	-	-	-	-	-
653	연금 및 공제업	1	5	-	-	-	-	-	-
66	금융 및 보험 관련 서비스업	3	33	1	1	1	37	1	15
661	금융 지원 서비스업	-	-	-	-	-	-	-	-
662	보험 및 연금 관련 서비스업	3	33	1	1	1	37	1	15
L	부동산업 및 임대업 (68 ~ 69)	58	170	20	46	27	67	30	72
68	부동산업	55	144	19	45	25	64	29	70
681	부동산 임대 및 공급업	5	11	1	1	-	-	1	2
682	부동산 관련 서비스업	50	133	18	44	25	64	28	68
69	임대업 : 부동산 제외	3	26	1	1	2	3	1	2
691	운송장비 임대업	1	1	-	-	-	-	-	-
692	개인 및 가정용품 임대업	2	25	1	1	1	1	1	2
693	산업용 기계 및 장비 임대업	-	-	-	-	1	2	-	-
694	무형재산권 임대업	-	-	-	-	-	-	-	-
M	전문, 과학 및 기술 서비스업 (70 ~ 73)	21	84	3	3	7	16	5	19
70	연구개발업	-	-	-	-	1	1	-	-
701	자연과학 및 공학 연구개발업	-	-	-	-	1	1	-	-

2. Number of Establishments and Workers by Industrial Groups & Provinces

Unit : In each, Person

풍호동 Pungho-dong		웅천동 Ungcheon-dong		웅동1동 Ungdong 1(ii)-dong		웅동2동 Ungdong 2(i)-dong		산업분류 Industrial classification
사업체수 Estab.	종사자수 Workers	사업체수 Estab.	종사자수 Workers	사업체수 Estab.	종사자수 Workers	사업체수 Estab.	종사자수 Workers	
-	-	-	-	-	-	-	-	582
-	-	-	-	-	-	-	-	59
-	-	-	-	-	-	-	-	591
-	-	-	-	-	-	-	-	592
-	-	-	-	-	-	-	-	60
-	-	-	-	-	-	-	-	601
-	-	-	-	-	-	-	-	602
-	-	1	3	1	4	1	17	61
-	-	1	3	1	4	1	17	611
-	-	-	-	-	-	-	-	612
1	1	-	-	-	-	-	-	62
1	1	-	-	-	-	-	-	620
-	-	-	-	-	-	-	-	63
-	-	-	-	-	-	-	-	631
-	-	-	-	-	-	-	-	639
5	67	2	23	2	30	14	102	K
4	31	2	23	2	30	12	98	64
4	31	2	23	2	30	10	96	641
-	-	-	-	-	-	-	-	642
-	-	-	-	-	-	2	2	649
1	36	-	-	-	-	-	-	65
1	36	-	-	-	-	-	-	651
-	-	-	-	-	-	-	-	652
-	-	-	-	-	-	-	-	653
-	-	-	-	-	-	2	4	66
-	-	-	-	-	-	-	-	661
-	-	-	-	-	-	2	4	662
45	134	19	48	27	75	91	200	L
40	100	15	17	22	60	79	171	68
2	5	-	-	-	-	3	7	681
38	95	15	17	22	60	76	164	682
5	34	4	31	5	15	12	29	69
2	3	-	-	-	-	4	10	691
2	28	-	-	-	-	5	11	692
1	3	4	31	5	15	3	8	693
-	-	-	-	-	-	-	-	694
8	33	2	36	2	6	17	61	M
-	-	-	-	2	6	2	12	70
-	-	-	-	2	6	-	-	701

2. 산업소분류 및 읍·면·동별 사업체수, 종사자수

단위 : 개, 명

산업분류 Industrial classification		창원시		의창구 Uichang-gu		동읍 Dong-eup		북면 Buk-myeon	
		사업체수 Estab.	종사자수 Workers	사업체수 Estab.	종사자수 Workers	사업체수 Estab.	종사자수 Workers	사업체수 Estab.	종사자수 Workers
702	인문 및 사회 과학 연구 개발업	24	280	12	179	-	-	1	1
71	전문서비스업	747	3,842	209	1,182	2	4	5	11
711	법무관련서비스업	277	1,126	20	78	-	-	1	3
712	회계 및 세무관련서비스업	176	1,321	84	656	-	-	-	-
713	광고업	158	392	52	156	2	4	3	7
714	시장조사 및 여론조사업	4	11	3	9	-	-	-	-
715	회사본부, 지주회사 및 경영컨설팅서비스업	132	992	50	283	-	-	1	1
72	건축기술, 엔지니어링 및 기타 과학기술 서비스업	670	6,093	273	2,755	3	51	2	18
721	건축기술, 엔지니어링 및 관련기술 서비스업	485	2,828	197	1,406	2	4	1	8
729	기타 과학 기술 서비스업	185	3,265	76	1,349	1	47	1	10
73	기타 전문, 과학 및 기술 서비스업	315	811	82	180	1	1	2	5
731	수의업	67	231	11	30	-	-	1	3
732	전문디자인업	66	203	18	48	-	-	-	-
733	사진촬영 및 처리업	172	334	49	78	1	1	1	2
739	그외 기타 전문, 과학 및 기술 서비스업	10	43	4	24	-	-	-	-
N	사업시설관리 및 사업지원 서비스업 (74 ~ 75)	1,125	20,944	318	8,749	11	22	7	124
74	사업시설관리 및 조경 서비스업	260	4,116	89	2,170	7	15	2	8
741	사업시설유지관리서비스업	81	2,471	30	1,853	1	1	-	-
742	건물·산업설비 청소 및 방제 서비스업	166	1,552	54	303	5	12	1	3
743	조경관리 및 유지 서비스업	13	93	5	14	1	2	1	5
75	사업지원서비스업	865	16,828	229	6,579	4	7	5	116
751	인력공급 및 고용알선업	366	12,265	95	5,043	3	5	3	96
752	여행사 및 기타 여행보조 서비스업	168	578	37	146	1	2	-	-
753	경비, 경호 및 탐정업	54	2,038	15	924	-	-	1	19
759	기타 사업지원 서비스업	277	1,947	82	466	-	-	1	1
O	공공행정, 국방 및 사회보장 행정 (84)	221	12,456	64	6,431	3	82	3	57
84	공공행정, 국방 및 사회보장 행정	221	12,456	64	6,431	3	82	3	57
841	입법 및 일반정부행정	97	6,204	25	3,557	1	52	1	26
842	사회 및 산업정책행정	30	1,713	16	1,313	-	-	-	-
843	외무 및 국방행정	2	100	1	95	-	-	-	-
844	사법 및 공공질서행정	90	4,312	22	1,466	2	30	2	31
845	사회보장행정	2	127	-	-	-	-	-	-
P	교육 서비스업 (85)	4,093	29,679	877	7,322	66	415	68	324
85	교육 서비스업	4,093	29,679	877	7,322	66	415	68	324
851	초등교육기관	298	7,578	76	1,760	10	199	12	174
852	중등교육기관	113	7,214	28	1,852	2	96	1	27
853	고등교육기관	18	3,613	7	1,445	-	-	-	-
854	특수학교, 외국인학교 및 대안학교	3	306	-	-	-	-	-	-
855	일반교육습학원	1,619	6,359	318	1,020	22	50	24	61
856	기타 교육기관	1,981	4,309	426	1,104	32	70	30	61
857	교육지원 서비스업	61	300	22	141	-	-	1	1
Q	보건업 및 사회복지 서비스업 (86~87)	2,694	29,732	630	7,442	56	437	53	691

2. Number of Establishments and Workers by Industrial Groups & Provinces

Unit : In each, Person

대산면 Daesan-myeon		의창동 Uichang-dong		팔룡동 Pallyong-dong		명곡동 Myeonggok-dong		봉림동 Bongnim-dong		산업분류 Industrial classification
사업체수 Estab.	종사자수 Workers	사업체수 Estab.	종사자수 Workers	사업체수 Estab.	종사자수 Workers	사업체수 Estab.	종사자수 Workers	사업체수 Estab.	종사자수 Workers	
-	-	1	39	4	55	1	3	-	-	702
-	-	13	71	46	378	34	140	18	60	71
-	-	2	9	4	17	3	4	-	-	711
-	-	2	8	16	163	9	61	5	32	712
-	-	7	37	6	15	19	65	6	11	713
-	-	-	-	-	-	1	4	-	-	714
-	-	2	17	20	183	2	6	7	17	715
2	2	24	210	101	1,038	60	552	14	221	72
2	2	16	97	74	577	40	217	7	21	721
-	-	8	113	27	461	20	335	7	200	729
-	-	11	15	26	71	17	39	10	17	73
-	-	3	4	3	11	2	5	2	7	731
-	-	1	3	8	24	4	15	2	2	732
-	-	7	8	12	19	11	19	6	8	733
-	-	-	-	3	17	-	-	-	-	739
3	22	30	131	90	3,335	64	1,825	56	212	N
1	2	5	40	20	233	31	358	11	32	74
-	-	1	11	11	190	8	238	4	17	741
1	2	4	29	8	42	23	120	7	15	742
-	-	-	-	1	1	-	-	-	-	743
2	20	25	91	70	3,102	33	1,467	45	180	75
1	18	19	61	22	1,956	17	1,408	13	101	751
-	-	3	7	17	56	7	15	1	4	752
-	-	1	20	5	842	4	23	2	3	753
1	2	2	3	26	248	5	21	29	72	759
3	48	6	87	11	257	5	619	8	2,332	O
3	48	6	87	11	257	5	619	8	2,332	84
1	23	3	41	2	35	2	342	5	1,655	841
-	-	-	-	6	164	1	88	-	-	842
-	-	-	-	-	-	-	-	-	-	843
2	25	3	46	3	58	2	189	3	677	844
-	-	-	-	-	-	-	-	-	-	845
15	191	85	495	193	1,840	211	1,349	103	1,630	P
15	191	85	495	193	1,840	211	1,349	103	1,630	85
7	92	9	215	10	309	14	335	4	149	851
2	89	2	131	5	347	7	497	4	269	852
-	-	-	-	1	571	-	-	6	874	853
-	-	-	-	-	-	-	-	-	-	854
-	-	36	88	93	334	86	280	20	51	855
6	10	38	61	77	264	102	235	64	195	856
-	-	-	-	7	15	2	2	5	92	857
15	166	98	1,075	105	1,200	122	2,085	86	1,061	Q

2. 산업소분류 및 읍·면·동별 사업체수, 종사자수

단위 : 개, 명

산업분류 Industrial classification		용지동 Yongji-dong		심산구 seongsan-gu		반송동 Bansong-dong		중앙동 Jungang-dong	
		사업체수 Estab.	종사자수 Workers	사업체수 Estab.	종사자수 Workers	사업체수 Estab.	종사자수 Workers	사업체수 Estab.	종사자수 Workers
702	인문 및 사회 과학 연구 개발업	5	81	3	16	-	-	1	1
71	전문서비스업	91	518	328	1,772	5	10	104	530
711	법무관련서비스업	10	45	189	826	1	4	11	36
712	회계 및 세무관련서비스업	52	392	35	322	-	-	20	256
713	광고업	9	17	51	127	2	3	42	91
714	시장조사 및 여론조사업	2	5	-	-	-	-	-	-
715	회사본부, 지주회사 및 경영컨설팅 서비스업	18	59	53	497	2	3	31	147
72	건축기술, 엔지니어링 및 기타 과학기술 서비스업	67	663	257	2,608	5	75	134	1,210
721	건축기술, 엔지니어링 및 관련기술 서비스업	55	480	182	1,112	4	38	107	654
729	기타 과학 기술 서비스업	12	183	75	1,496	1	37	27	556
73	기타 전문, 과학 및 기술 서비스업	15	32	82	267	6	22	28	83
731	수의업	-	-	21	81	1	2	4	8
732	전문디자인업	3	4	24	90	3	18	12	36
733	사진 촬영 및 처리업	11	21	35	82	2	2	12	39
739	그외 기타 전문, 과학 및 기술 서비스업	1	7	2	14	-	-	-	-
N	사업시설관리 및 사업지원 서비스업 (74 ~ 75)	57	3,078	369	6,897	11	192	194	3,630
74	사업시설 관리 및 조경 서비스업	12	1,482	68	819	1	1	32	324
741	사업시설 유지 관리 서비스업	5	1,396	27	400	-	-	11	161
742	건물·산업설비 청소 및 방제 서비스업	5	80	35	358	1	1	20	156
743	조경 관리 및 유지 서비스업	2	6	6	61	-	-	1	7
75	사업지원 서비스업	45	1,596	301	6,078	10	191	162	3,306
751	인력 공급 및 고용알선업	17	1,398	107	4,614	1	127	61	2,764
752	여행사 및 기타 여행보조 서비스업	8	62	61	210	5	60	36	90
753	경비, 경호 및 탐정업	2	17	17	353	-	-	6	98
759	기타 사업지원 서비스업	18	119	116	901	4	4	59	354
O	공공행정, 국방 및 사회보장 행정 (84)	25	2,949	23	1,544	2	52	7	112
84	공공행정, 국방 및 사회보장 행정	25	2,949	23	1,544	2	52	7	112
841	입법 및 일반정부 행정	10	1,383	10	623	1	26	3	52
842	사회 및 산업정책 행정	9	1,061	1	6	-	-	1	6
843	외무 및 국방 행정	1	95	1	5	-	-	1	5
844	사법 및 공공질서 행정	5	410	10	806	1	26	2	49
845	사회보장 행정	-	-	1	104	-	-	-	-
P	교육 서비스업 (85)	136	1,078	1,073	7,223	190	1,063	127	1,395
85	교육 서비스업	136	1,078	1,073	7,223	190	1,063	127	1,395
851	초등교육기관	10	287	61	1,693	8	249	6	122
852	중등교육기관	5	396	25	1,747	4	235	7	595
853	고등교육기관	-	-	1	105	-	-	1	105
854	특수학교, 외국인 학교 및 대안학교	-	-	1	120	-	-	-	-
855	일반교육습학원	37	156	462	2,297	105	442	20	327
856	기타 교육기관	77	208	502	1,162	72	126	83	189
857	교육지원 서비스업	7	31	21	99	1	11	10	57
Q	보건업 및 사회복지 서비스업 (86~87)	95	727	599	5,318	83	746	90	1,123

2. Number of Establishments and Workers by Industrial Groups & Provinces

Unit : In each, Person

상남동 Sangnam-dong		사파동 Sapa-dong		가음정동 Gaeumjeong-dong		성주동 Seongju-dong		웅남동 Ungnam-dong		산업분류 Industrial classification
사업체수 Estab.	종사자수 Workers	사업체수 Estab.	종사자수 Workers	사업체수 Estab.	종사자수 Workers	사업체수 Estab.	종사자수 Workers	사업체수 Estab.	종사자수 Workers	
1	2	1	13	-	-	-	-	-	-	702
19	72	186	831	1	9	1	1	12	319	71
1	4	175	778	-	-	-	-	1	4	711
7	29	6	34	-	-	-	-	2	3	712
5	24	1	6	-	-	-	-	1	3	713
-	-	-	-	-	-	-	-	-	-	714
6	15	4	13	1	9	1	1	8	309	715
19	134	13	76	1	2	13	135	72	976	72
16	91	11	70	1	2	10	44	33	213	721
3	43	2	6	-	-	3	91	39	763	729
22	79	10	19	5	12	4	8	7	44	73
9	52	2	5	3	10	2	4	-	-	731
3	4	-	-	-	-	-	-	6	32	732
10	23	7	12	2	2	2	4	-	-	733
-	-	1	2	-	-	-	-	1	12	739
44	1,229	21	85	10	104	19	144	70	1,513	N
5	175	4	18	3	38	5	34	18	229	74
2	68	2	14	1	8	-	-	11	149	741
3	107	1	2	1	1	4	30	5	61	742
-	-	1	2	1	29	1	4	2	19	743
39	1,054	17	67	7	66	14	110	52	1,284	75
19	994	-	-	2	16	5	85	19	628	751
10	40	3	6	3	7	4	7	-	-	752
-	-	2	8	1	41	-	-	8	206	753
10	20	12	53	1	2	5	18	25	450	759
2	127	4	688	3	70	2	435	3	60	O
2	127	4	688	3	70	2	435	3	60	84
1	23	1	29	1	26	2	435	1	32	841
-	-	-	-	-	-	-	-	-	-	842
-	-	-	-	-	-	-	-	-	-	843
-	-	3	659	2	44	-	-	2	28	844
1	104	-	-	-	-	-	-	-	-	845
268	1,806	222	1,464	144	921	99	428	23	146	P
268	1,806	222	1,464	144	921	99	428	23	146	85
9	297	16	482	12	302	6	176	4	65	851
3	202	6	437	2	143	2	91	1	44	852
-	-	-	-	-	-	-	-	-	-	853
-	-	-	-	1	120	-	-	-	-	854
130	845	100	358	57	214	43	94	7	17	855
121	452	96	168	72	142	48	67	10	18	856
5	10	4	19	-	-	-	-	1	2	857
169	1,741	120	756	77	499	33	220	27	233	Q

2. 산업소분류 및 읍·면·동별 사업체수, 종사자수

단위 : 개, 명

산업분류 Industrial classification		마산합포구 Masanhappo-gu		구산면 Gusan-myeon		진동면 Jindong-myeon		진북면 Jinbuk-myeon	
		사업체수 Estab.	종사자수 Workers	사업체수 Estab.	종사자수 Workers	사업체수 Estab.	종사자수 Workers	사업체수 Estab.	종사자수 Workers
702	인문 및 사회 과학 연구 개발업	4	19	-	-	-	-	-	-
71	전문서비스업	124	487	-	-	2	3	-	-
711	법무관련서비스업	47	146	-	-	-	-	-	-
712	회계 및 세무관련서비스업	33	202	-	-	-	-	-	-
713	광고업	28	59	-	-	1	1	-	-
714	시장조사 및 여론조사업	-	-	-	-	-	-	-	-
715	회사본부, 지주회사 및 경영컨설팅 서비스업	16	80	-	-	1	2	-	-
72	건축기술, 엔지니어링 및 기타 과학기술 서비스업	55	289	-	-	1	1	-	-
721	건축기술, 엔지니어링 및 관련기술 서비스업	47	136	-	-	1	1	-	-
729	기타 과학 기술 서비스업	8	153	-	-	-	-	-	-
73	기타 전문, 과학 및 기술 서비스업	57	126	2	11	2	3	1	1
731	수의업	11	24	-	-	1	2	1	1
732	전문디자인업	8	14	-	-	-	-	-	-
733	사진촬영 및 처리업	38	88	2	11	1	1	-	-
739	그외 기타 전문, 과학 및 기술 서비스업	-	-	-	-	-	-	-	-
N	사업시설관리 및 사업지원 서비스업 (74 ~ 75)	165	2,523	-	-	10	311	3	24
74	사업시설관리 및 조경 서비스업	46	670	-	-	5	275	-	-
741	사업시설유지관리 서비스업	11	163	-	-	1	27	-	-
742	건물·산업설비청소 및 방제 서비스업	34	502	-	-	3	243	-	-
743	조경관리 및 유지 서비스업	1	5	-	-	1	5	-	-
75	사업지원 서비스업	119	1,853	-	-	5	36	3	24
751	인력공급 및 고용알선업	57	1,255	-	-	3	34	1	21
752	여행사 및 기타 여행보조 서비스업	24	43	-	-	2	2	-	-
753	경비, 경호 및 탐정업	8	494	-	-	-	-	-	-
759	기타 사업지원 서비스업	30	61	-	-	-	-	2	3
O	공공행정, 국방 및 사회보장 행정 (84)	60	1,824	3	25	7	117	3	40
84	공공행정, 국방 및 사회보장 행정	60	1,824	3	25	7	117	3	40
841	입법 및 일반정부행정	27	857	1	15	1	20	1	19
842	사회 및 산업정책 행정	7	278	-	-	2	51	1	20
843	외무 및 국방 행정	-	-	-	-	-	-	-	-
844	사법 및 공공질서 행정	26	689	2	10	4	46	1	1
845	사회보장 행정	-	-	-	-	-	-	-	-
P	교육 서비스업 (85)	735	5,097	10	108	46	343	3	39
85	교육 서비스업	735	5,097	10	108	46	343	3	39
851	초등교육기관	50	1,142	5	51	5	94	2	26
852	중등교육기관	23	1,240	2	26	3	159	-	-
853	고등교육기관	7	1,197	-	-	-	-	-	-
854	특수학교, 외국인학교 및 대안학교	1	27	1	27	-	-	-	-
855	일반교육습학원	280	810	-	-	20	42	-	-
856	기타 교육기관	362	636	2	4	16	45	1	13
857	교육지원 서비스업	12	45	-	-	2	3	-	-
Q	보건업 및 사회복지 서비스업 (86~87)	502	6,403	15	240	34	292	8	148

2. Number of Establishments and Workers by Industrial Groups & Provinces

Unit : In each, Person

진전면 Jinjeon-myeon		현동 Hyeon-dong		가포동 Gapo-dong		월영동 Woryeong-dong		문화동 Munhwa-dong		산업분류 Industrial classification
사업체수 Estab.	종사자수 Workers	사업체수 Estab.	종사자수 Workers	사업체수 Estab.	종사자수 Workers	사업체수 Estab.	종사자수 Workers	사업체수 Estab.	종사자수 Workers	
-	-	-	-	-	-	2	12	-	-	702
-	-	-	-	1	2	6	39	1	3	71
-	-	-	-	-	-	1	4	-	-	711
-	-	-	-	-	-	2	14	-	-	712
-	-	-	-	-	-	1	1	-	-	713
-	-	-	-	-	-	-	-	-	-	714
-	-	-	-	1	2	2	20	1	3	715
-	-	-	-	-	-	3	17	-	-	72
-	-	-	-	-	-	3	17	-	-	721
-	-	-	-	-	-	-	-	-	-	729
-	-	1	4	1	1	8	14	2	5	73
-	-	-	-	-	-	2	6	1	3	731
-	-	-	-	-	-	1	2	-	-	732
-	-	1	4	1	1	5	6	1	2	733
-	-	-	-	-	-	-	-	-	-	739
-	-	-	-	-	-	19	56	11	118	N
-	-	-	-	-	-	3	31	2	56	74
-	-	-	-	-	-	1	28	1	51	741
-	-	-	-	-	-	2	3	1	5	742
-	-	-	-	-	-	-	-	-	-	743
-	-	-	-	-	-	16	25	9	62	75
-	-	-	-	-	-	4	4	5	45	751
-	-	-	-	-	-	2	3	2	4	752
-	-	-	-	-	-	-	-	1	9	753
-	-	-	-	-	-	10	18	1	4	759
2	23	1	13	2	15	1	18	2	54	O
2	23	1	13	2	15	1	18	2	54	84
1	15	1	13	2	15	1	18	1	18	841
-	-	-	-	-	-	-	-	-	-	842
-	-	-	-	-	-	-	-	-	-	843
1	8	-	-	-	-	-	-	1	36	844
-	-	-	-	-	-	-	-	-	-	845
4	47	14	76	2	88	179	1,959	41	224	P
4	47	14	76	2	88	179	1,959	41	224	85
2	31	2	39	1	19	6	257	-	-	851
1	15	-	-	1	69	2	102	2	139	852
-	-	-	-	-	-	7	1,197	-	-	853
-	-	-	-	-	-	-	-	-	-	854
1	1	7	28	-	-	82	228	16	50	855
-	-	5	9	-	-	79	150	23	35	856
-	-	-	-	-	-	3	25	-	-	857
8	103	8	314	2	121	78	610	40	741	Q

2. 산업소분류 및 읍·면·동별 사업체수, 종사자수

단위 : 개, 명

산업분류 Industrial classification		반월동 Banwol-dong		중앙동 Jungang-dong		완월동 Wanwol-dong		자산동 Jasan-dong	
		사업체수 Estab.	종사자수 Workers	사업체수 Estab.	종사자수 Workers	사업체수 Estab.	종사자수 Workers	사업체수 Estab.	종사자수 Workers
702	인문 및 사회 과학 연구 개발업	2	7	-	-	-	-	-	-
71	전문서비스업	2	7	20	81	38	139	1	2
711	법무관련서비스업	1	1	9	30	29	91	-	-
712	회계 및 세무관련서비스업	-	-	8	43	7	45	-	-
713	광고업	1	6	-	-	2	3	-	-
714	시장조사 및 여론조사업	-	-	-	-	-	-	-	-
715	회사본부, 지주회사 및 경영컨설팅서비스업	-	-	3	8	-	-	1	2
72	건축기술, 엔지니어링 및 기타 과학기술 서비스업	4	16	15	32	3	36	1	8
721	건축기술, 엔지니어링 및 관련기술 서비스업	3	7	15	32	2	6	1	8
729	기타 과학 기술 서비스업	1	9	-	-	1	30	-	-
73	기타 전문, 과학 및 기술 서비스업	1	1	1	3	4	10	1	2
731	수의업	-	-	-	-	1	3	-	-
732	전문디자인업	-	-	-	-	-	-	-	-
733	사진촬영 및 처리업	1	1	1	3	3	7	1	2
739	그외 기타 전문, 과학 및 기술 서비스업	-	-	-	-	-	-	-	-
N	사업시설관리 및 사업지원 서비스업 (74 ~ 75)	5	351	3	167	5	6	1	9
74	사업시설관리 및 조경 서비스업	2	13	1	21	1	2	-	-
741	사업시설유지관리 서비스업	-	-	-	-	-	-	-	-
742	건물·산업설비 청소 및 방제 서비스업	2	13	1	21	1	2	-	-
743	조경관리 및 유지 서비스업	-	-	-	-	-	-	-	-
75	사업지원 서비스업	3	338	2	146	4	4	1	9
751	인력공급 및 고용알선업	3	338	-	-	1	1	1	9
752	여행사 및 기타 여행보조 서비스업	-	-	1	3	-	-	-	-
753	경비, 경호 및 탐정업	-	-	1	143	-	-	-	-
759	기타 사업지원 서비스업	-	-	-	-	3	3	-	-
O	공공행정, 국방 및 사회보장 행정 (84)	3	41	4	582	4	239	1	14
84	공공행정, 국방 및 사회보장 행정	3	41	4	582	4	239	1	14
841	입법 및 일반정부행정	1	10	2	357	2	156	1	14
842	사회 및 산업정책행정	-	-	-	-	-	-	-	-
843	외무 및 국방행정	-	-	-	-	-	-	-	-
844	사법 및 공공질서행정	2	31	2	225	2	83	-	-
845	사회보장행정	-	-	-	-	-	-	-	-
P	교육 서비스업 (85)	62	254	33	71	43	507	49	216
85	교육 서비스업	62	254	33	71	43	507	49	216
851	초등교육기관	3	79	1	7	4	119	4	90
852	중등교육기관	1	84	-	-	5	320	1	49
853	고등교육기관	-	-	-	-	-	-	-	-
854	특수학교, 외국인학교 및 대안학교	-	-	-	-	-	-	-	-
855	일반교육습학원	29	50	18	40	19	38	20	37
856	기타 교육기관	28	40	13	23	15	30	24	40
857	교육지원 서비스업	1	1	1	1	-	-	-	-
Q	보건업 및 사회복지 서비스업 (86~87)	18	222	29	645	29	656	22	191

2. Number of Establishments and Workers by Industrial Groups & Provinces

Unit : In each, Person

동서동 Dongseo-dong		성호동 Seongho-dong		교방동 Gyobang-dong		노산동 Nosan-dong		오동동 Odong-dong		산업분류 Industrial classification
사업체수 Estab.	종사자수 Workers	사업체수 Estab.	종사자수 Workers	사업체수 Estab.	종사자수 Workers	사업체수 Estab.	종사자수 Workers	사업체수 Estab.	종사자수 Workers	
-	-	-	-	-	-	-	-	-	-	702
26	98	-	-	-	-	-	-	13	46	71
4	8	-	-	-	-	-	-	1	6	711
9	47	-	-	-	-	-	-	3	21	712
11	20	-	-	-	-	-	-	6	8	713
-	-	-	-	-	-	-	-	-	-	714
2	23	-	-	-	-	-	-	3	11	715
12	127	1	8	3	24	2	3	2	6	72
8	16	1	8	3	24	1	1	2	6	721
4	111	-	-	-	-	1	2	-	-	729
12	19	-	-	1	1	4	7	1	1	73
1	3	-	-	-	-	2	3	-	-	731
4	5	-	-	-	-	1	2	-	-	732
7	11	-	-	1	1	1	2	1	1	733
-	-	-	-	-	-	-	-	-	-	739
30	803	1	2	3	6	5	28	10	58	N
8	59	1	2	3	6	1	17	3	24	74
3	17	-	-	-	-	1	17	-	-	741
5	42	1	2	3	6	-	-	3	24	742
-	-	-	-	-	-	-	-	-	-	743
22	744	-	-	-	-	4	11	7	34	75
10	401	-	-	-	-	4	11	3	5	751
5	9	-	-	-	-	-	-	2	6	752
3	317	-	-	-	-	-	-	1	22	753
4	17	-	-	-	-	-	-	1	1	759
16	493	1	10	2	24	4	58	1	13	O
16	493	1	10	2	24	4	58	1	13	84
4	91	1	10	1	13	3	35	1	13	841
4	207	-	-	-	-	-	-	-	-	842
-	-	-	-	-	-	-	-	-	-	843
8	195	-	-	1	11	1	23	-	-	844
-	-	-	-	-	-	-	-	-	-	845
78	256	8	84	43	241	17	66	9	42	P
78	256	8	84	43	241	17	66	9	42	85
-	-	4	78	3	86	-	-	-	-	851
-	-	-	-	2	99	1	42	-	-	852
-	-	-	-	-	-	-	-	-	-	853
-	-	-	-	-	-	-	-	-	-	854
14	141	-	-	18	35	6	10	1	34	855
62	112	4	6	20	21	9	13	8	8	856
2	3	-	-	-	-	1	1	-	-	857
80	1,019	1	11	17	125	24	149	35	522	Q

2. 산업소분류 및 읍·면·동별 사업체수, 종사자수

단위 : 개, 명

산업분류 Industrial classification		합포동 Happo-dong		산호동 Sanho-dong		마산회원구 Masanhoewon-gu		내서읍 Naeseo-eup	
		사업체수 Estab.	종사자수 Workers	사업체수 Estab.	종사자수 Workers	사업체수 Estab.	종사자수 Workers	사업체수 Estab.	종사자수 Workers
702	인문 및 사회 과학 연구 개발업	-	-	-	-	3	54	1	3
71	전문서비스업	5	14	9	53	64	314	9	28
711	법무관련서비스업	-	-	2	6	11	33	-	-
712	회계 및 세무관련서비스업	2	6	2	26	17	111	3	12
713	광고업	2	7	4	13	23	44	3	6
714	시장조사 및 여론조사업	-	-	-	-	1	2	1	2
715	회사본부, 지주회사 및 경영컨설팅서비스업	1	1	1	8	12	124	2	8
72	건축기술, 엔지니어링 및 기타 과학기술 서비스업	7	9	1	2	59	297	20	74
721	건축기술, 엔지니어링 및 관련기술 서비스업	6	8	1	2	40	117	15	41
729	기타 과학 기술 서비스업	1	1	-	-	19	180	5	33
73	기타 전문, 과학 및 기술 서비스업	2	3	13	40	61	172	8	15
731	수의업	1	2	1	1	14	68	4	9
732	전문디자인업	-	-	2	5	14	47	-	-
733	사진촬영 및 처리업	1	1	10	34	31	55	4	6
739	그외 기타 전문, 과학 및 기술 서비스업	-	-	-	-	2	2	-	-
N	사업시설관리 및 사업지원 서비스업 (74 ~ 75)	22	188	37	396	181	1,997	30	217
74	사업시설관리 및 조경 서비스업	9	133	7	31	33	254	6	38
741	사업시설유지관리 서비스업	1	5	3	18	9	39	2	8
742	건물·산업설비 청소 및 방제 서비스업	8	128	4	13	24	215	4	30
743	조경관리 및 유지 서비스업	-	-	-	-	-	-	-	-
75	사업지원 서비스업	13	55	30	365	148	1,743	24	179
751	인력공급 및 고용알선업	10	50	12	336	71	937	9	101
752	여행사 및 기타 여행보조 서비스업	3	5	7	11	29	143	6	45
753	경비, 경호 및 탐정업	-	-	2	3	10	239	-	-
759	기타 사업지원 서비스업	-	-	9	15	38	424	9	33
O	공공행정, 국방 및 사회보장 행정 (84)	1	10	2	35	34	1,668	6	147
84	공공행정, 국방 및 사회보장 행정	1	10	2	35	34	1,668	6	147
841	입법 및 일반정부행정	1	10	1	15	16	683	2	84
842	사회 및 산업정책행정	-	-	-	-	3	72	-	-
843	외무 및 국방행정	-	-	-	-	-	-	-	-
844	사법 및 공공질서행정	-	-	1	20	14	890	4	63
845	사회보장행정	-	-	-	-	1	23	-	-
P	교육 서비스업 (85)	35	234	59	242	779	6,014	316	2,729
85	교육 서비스업	35	234	59	242	779	6,014	316	2,729
851	초등교육기관	4	68	4	98	57	1,508	21	703
852	중등교육기관	1	94	1	42	22	1,356	6	451
853	고등교육기관	-	-	-	-	3	866	1	734
854	특수학교, 외국인학교 및 대안학교	-	-	-	-	1	159	-	-
855	일반교육시설학원	5	14	24	62	312	1,287	142	584
856	기타 교육기관	24	48	29	39	382	836	146	257
857	교육지원 서비스업	1	10	1	1	2	2	-	-
Q	보건업 및 사회복지 서비스업 (86~87)	13	56	41	238	499	6,417	171	1,682

2. Number of Establishments and Workers by Industrial Groups & Provinces

Unit : In each, Person

회원1동 Hoewon 1(ii)-dong		회원2동 Hoewon 2(i)-dong		석전1동 Seokjeon 1(ii)-dong		석전2동 Seokjeon 2(i)-dong		산업분류 Industrial classification
사업체수 Estab.	종사자수 Workers	사업체수 Estab.	종사자수 Workers	사업체수 Estab.	종사자수 Workers	사업체수 Estab.	종사자수 Workers	
-	-	-	-	-	-	-	-	702
4	7	-	-	2	3	11	53	71
1	2	-	-	-	-	4	17	711
1	2	-	-	-	-	3	26	712
2	3	-	-	2	3	3	5	713
-	-	-	-	-	-	-	-	714
-	-	-	-	-	-	1	5	715
3	5	3	3	9	27	2	22	72
3	5	2	2	8	14	1	2	721
-	-	1	1	1	13	1	20	729
9	20	1	1	2	9	3	10	73
1	4	-	-	1	6	-	-	731
3	10	-	-	-	-	-	-	732
5	6	1	1	1	3	2	9	733
-	-	-	-	-	-	1	1	739
7	56	6	109	7	165	22	466	N
-	-	2	10	1	4	4	21	74
-	-	-	-	-	-	3	18	741
-	-	2	10	1	4	1	3	742
-	-	-	-	-	-	-	-	743
7	56	4	99	6	161	18	445	75
6	55	4	99	5	156	6	53	751
-	-	-	-	-	-	6	38	752
-	-	-	-	1	5	3	211	753
1	1	-	-	-	-	3	143	759
1	12	2	33	1	10	3	62	O
1	12	2	33	1	10	3	62	84
1	12	1	13	1	10	1	13	841
-	-	-	-	-	-	-	-	842
-	-	-	-	-	-	-	-	843
-	-	1	20	-	-	1	26	844
-	-	-	-	-	-	1	23	845
35	257	36	298	9	39	51	368	P
35	257	36	298	9	39	51	368	85
-	-	7	134	-	-	4	126	851
2	118	2	113	-	-	-	-	852
-	-	-	-	-	-	-	-	853
-	-	-	-	-	-	-	-	854
16	111	11	24	2	27	20	141	855
17	28	16	27	7	12	27	101	856
-	-	-	-	-	-	-	-	857
36	207	22	219	9	161	37	626	Q

2. 산업소분류 및 읍·면·동별 사업체수, 종사자수

단위 : 개, 명

산업분류 Industrial classification		회성동 Hoeseong-dong		양덕1동 Yangdeok 1(ii)-dong		양덕2동 Yangdeok 2(i)-dong		합성1동 Hapseong 1(iii)-dong	
		사업체수 Estab.	종사자수 Workers	사업체수 Estab.	종사자수 Workers	사업체수 Estab.	종사자수 Workers	사업체수 Estab.	종사자수 Workers
702	인문 및 사회 과학 연구 개발업	-	-	1	48	1	3	-	-
71	전문서비스업	1	7	6	19	10	50	3	84
711	법무관련서비스업	-	-	-	-	2	9	-	-
712	회계 및 세무관련서비스업	1	7	2	13	5	38	-	-
713	광고업	-	-	4	6	1	1	1	4
714	시장조사 및 여론조사업	-	-	-	-	-	-	-	-
715	회사본부, 지주회사 및 경영컨설팅 서비스업	-	-	-	-	2	2	2	80
72	건축기술, 엔지니어링 및 기타 과학기술 서비스업	1	6	3	17	4	8	-	-
721	건축기술, 엔지니어링 및 관련기술 서비스업	-	-	1	2	4	8	-	-
729	기타 과학 기술 서비스업	1	6	2	15	-	-	-	-
73	기타 전문, 과학 및 기술 서비스업	3	7	3	13	8	20	6	17
731	수의업	1	2	1	8	2	7	2	6
732	전문디자인업	-	-	1	3	1	7	-	-
733	사진촬영 및 처리업	2	5	1	2	4	5	4	11
739	그외 기타 전문, 과학 및 기술 서비스업	-	-	-	-	1	1	-	-
N	사업시설관리 및 사업지원 서비스업 (74 ~ 75)	11	74	12	71	36	264	-	-
74	사업시설관리 및 조경 서비스업	5	25	2	19	1	2	-	-
741	사업시설유지관리 서비스업	1	3	-	-	-	-	-	-
742	건물·산업설비 청소 및 방제 서비스업	4	22	2	19	1	2	-	-
743	조경관리 및 유지 서비스업	-	-	-	-	-	-	-	-
75	사업지원 서비스업	6	49	10	52	35	262	-	-
751	인력공급 및 고용알선업	4	36	4	39	16	160	-	-
752	여행사 및 기타 여행보조 서비스업	-	-	2	3	10	17	-	-
753	경비, 경호 및 탐정업	-	-	-	-	2	19	-	-
759	기타 사업지원 서비스업	2	13	4	10	7	66	-	-
O	공공행정, 국방 및 사회보장 행정 (84)	2	389	1	14	4	515	1	12
84	공공행정, 국방 및 사회보장 행정	2	389	1	14	4	515	1	12
841	입법 및 일반정부행정	1	12	1	14	2	467	1	12
842	사회 및 산업정책행정	-	-	-	-	-	-	-	-
843	외무 및 국방행정	-	-	-	-	-	-	-	-
844	사법 및 공공질서행정	1	377	-	-	2	48	-	-
845	사회보장행정	-	-	-	-	-	-	-	-
P	교육 서비스업 (85)	9	69	40	210	130	521	32	313
85	교육 서비스업	9	69	40	210	130	521	32	313
851	초등교육기관	3	30	4	108	3	91	3	45
852	중등교육기관	1	32	-	-	1	102	-	-
853	고등교육기관	-	-	-	-	-	-	-	-
854	특수학교, 외국인학교 및 대안학교	-	-	-	-	-	-	1	159
855	일반교육시설원	2	3	18	46	59	202	9	48
856	기타 교육기관	3	4	18	56	66	125	18	60
857	교육지원 서비스업	-	-	-	-	1	1	1	1
Q	보건업 및 사회복지 서비스업 (86~87)	14	236	25	125	53	472	47	271

2. Number of Establishments and Workers by Industrial Groups & Provinces

Unit : In each, Person

합성2동 Hapseong 2(i)-dong		구암1동 Guam 1(ii)-dong		구암2동 Guam 2(i)-dong		봉암동 Bongam-dong		산업분류 Industrial classification
사업체수 Estab.	종사자수 Workers	사업체수 Estab.	종사자수 Workers	사업체수 Estab.	종사자수 Workers	사업체수 Estab.	종사자수 Workers	
-	-	-	-	-	-	-	-	702
4	18	1	1	2	3	11	41	71
1	1	-	-	1	1	2	3	711
1	10	-	-	-	-	1	3	712
1	1	1	1	1	2	4	12	713
-	-	-	-	-	-	-	-	714
1	6	-	-	-	-	4	23	715
-	-	1	4	4	43	9	88	72
-	-	1	4	2	8	3	31	721
-	-	-	-	2	35	6	57	729
7	31	1	1	2	4	8	24	73
2	26	-	-	-	-	-	-	731
1	1	-	-	1	3	7	23	732
4	4	1	1	1	1	1	1	733
-	-	-	-	-	-	-	-	739
20	148	5	7	12	305	13	115	N
4	51	-	-	2	38	6	46	74
2	9	-	-	-	-	1	1	741
2	42	-	-	2	38	5	45	742
-	-	-	-	-	-	-	-	743
16	97	5	7	10	267	7	69	75
11	75	1	3	5	160	-	-	751
2	6	-	-	2	7	1	27	752
-	-	4	4	-	-	-	-	753
3	16	-	-	3	100	6	42	759
3	245	1	11	2	28	7	190	O
3	245	1	11	2	28	7	190	84
1	11	1	11	1	12	2	12	841
-	-	-	-	-	-	3	72	842
-	-	-	-	-	-	-	-	843
2	234	-	-	1	16	2	106	844
-	-	-	-	-	-	-	-	845
55	599	27	203	27	203	12	205	P
55	599	27	203	27	203	12	205	85
2	47	5	96	3	76	2	52	851
4	231	2	74	1	91	3	144	852
2	132	-	-	-	-	-	-	853
-	-	-	-	-	-	-	-	854
15	70	10	15	7	13	1	3	855
32	119	10	18	16	23	6	6	856
-	-	-	-	-	-	-	-	857
41	1,735	14	97	24	333	6	253	Q

2. 산업소분류 및 읍·면·동별 사업체수, 종사자수

단위 : 개, 명

산업분류 Industrial classification		진해구 Jinhae-gu		중앙동 Jungang-dong		태평동 Taepyeong-dong		충무동 Chungmu-dong	
		사업체수 Estab.	종사자수 Workers	사업체수 Estab.	종사자수 Workers	사업체수 Estab.	종사자수 Workers	사업체수 Estab.	종사자수 Workers
702	인문 및 사회 과학 연구 개발업	2	12	-	-	-	-	-	-
71	전문서비스업	22	87	1	2	-	-	-	-
711	법무관련서비스업	10	43	-	-	-	-	-	-
712	회계 및 세무관련서비스업	7	30	1	2	-	-	-	-
713	광고업	4	6	-	-	-	-	-	-
714	시장조사 및 여론조사업	-	-	-	-	-	-	-	-
715	회사본부, 지주회사 및 경영컨설팅 서비스업	1	8	-	-	-	-	-	-
72	건축기술, 엔지니어링 및 기타 과학기술 서비스업	26	144	-	-	-	-	-	-
721	건축기술, 엔지니어링 및 관련기술 서비스업	19	57	-	-	-	-	-	-
729	기타 과학 기술 서비스업	7	87	-	-	-	-	-	-
73	기타 전문, 과학 및 기술 서비스업	33	66	1	1	-	-	4	6
731	수의업	10	28	-	-	-	-	1	2
732	전문디자인업	2	4	-	-	-	-	-	-
733	사진촬영 및 처리업	19	31	1	1	-	-	3	4
739	그외 기타 전문, 과학 및 기술 서비스업	2	3	-	-	-	-	-	-
N	사업시설관리 및 사업지원 서비스업 (74 ~ 75)	92	778	2	3	3	28	10	47
74	사업시설관리 및 조경 서비스업	24	203	1	1	1	6	3	7
741	사업시설유지관리 서비스업	4	16	-	-	-	-	-	-
742	건물·산업설비 청소 및 방제 서비스업	19	174	1	1	1	6	3	7
743	조경관리 및 유지 서비스업	1	13	-	-	-	-	-	-
75	사업지원 서비스업	68	575	1	2	2	22	7	40
751	인력공급 및 고용알선업	36	416	-	-	1	20	3	34
752	여행사 및 기타 여행보조 서비스업	17	36	1	2	-	-	4	6
753	경비, 경호 및 탐정업	4	28	-	-	1	2	-	-
759	기타 사업지원 서비스업	11	95	-	-	-	-	-	-
O	공공행정, 국방 및 사회보장 행정 (84)	40	989	2	36	2	33	3	126
84	공공행정, 국방 및 사회보장 행정	40	989	2	36	2	33	3	126
841	입법 및 일반정부 행정	19	484	1	11	1	11	1	10
842	사회 및 산업정책 행정	3	44	-	-	-	-	-	-
843	외무 및 국방 행정	-	-	-	-	-	-	-	-
844	사법 및 공공질서 행정	18	461	1	25	1	22	2	116
845	사회보장 행정	-	-	-	-	-	-	-	-
P	교육 서비스업 (85)	629	4,023	31	170	8	51	20	69
85	교육 서비스업	629	4,023	31	170	8	51	20	69
851	초등교육기관	54	1,475	4	115	3	43	3	40
852	중등교육기관	15	1,019	-	-	-	-	-	-
853	고등교육기관	-	-	-	-	-	-	-	-
854	특수학교, 외국인학교 및 대안학교	-	-	-	-	-	-	-	-
855	일반교육습학원	247	945	9	24	1	2	2	3
856	기타 교육기관	309	571	18	31	4	6	15	26
857	교육지원 서비스업	4	13	-	-	-	-	-	-
Q	보건업 및 사회복지 서비스업 (86~87)	464	4,152	13	262	14	133	34	231

2. Number of Establishments and Workers by Industrial Groups & Provinces

Unit : In each, Person

여좌동 Yeojwa-dong		태백동 Taebaek-dong		경화동 Gyeonghwa-dong		병암동 Byeongam-dong		산업분류 Industrial classification
사업체수 Estab.	종사자수 Workers	사업체수 Estab.	종사자수 Workers	사업체수 Estab.	종사자수 Workers	사업체수 Estab.	종사자수 Workers	
-	-	-	-	-	-	-	-	702
1	2	-	-	-	-	1	6	71
-	-	-	-	-	-	-	-	711
-	-	-	-	-	-	1	6	712
1	2	-	-	-	-	-	-	713
-	-	-	-	-	-	-	-	714
-	-	-	-	-	-	-	-	715
3	25	-	-	3	4	-	-	72
1	5	-	-	3	4	-	-	721
2	20	-	-	-	-	-	-	729
4	7	-	-	1	2	2	3	73
2	5	-	-	-	-	-	-	731
-	-	-	-	-	-	1	1	732
2	2	-	-	1	2	1	2	733
-	-	-	-	-	-	-	-	739
8	71	2	3	9	80	1	2	N
-	-	-	-	4	31	-	-	74
-	-	-	-	-	-	-	-	741
-	-	-	-	4	31	-	-	742
-	-	-	-	-	-	-	-	743
8	71	2	3	5	49	1	2	75
4	48	-	-	5	49	-	-	751
1	1	1	1	-	-	1	2	752
-	-	-	-	-	-	-	-	753
3	22	1	2	-	-	-	-	759
2	18	2	18	1	11	3	26	O
2	18	2	18	1	11	3	26	84
1	17	2	18	1	11	2	14	841
-	-	-	-	-	-	-	-	842
-	-	-	-	-	-	-	-	843
1	1	-	-	-	-	1	12	844
-	-	-	-	-	-	-	-	845
48	507	10	49	35	156	26	208	P
48	507	10	49	35	156	26	208	85
3	72	2	40	4	90	-	-	851
4	353	-	-	-	-	3	158	852
-	-	-	-	-	-	-	-	853
-	-	-	-	-	-	-	-	854
19	44	2	3	12	26	8	23	855
22	38	6	6	19	40	15	27	856
-	-	-	-	-	-	-	-	857
27	148	7	123	20	143	27	184	Q

2. 산업소분류 및 읍·면·동별 사업체수, 종사자수

단위 : 개, 명

산업분류 Industrial classification		석동 Seok-dong		이동 I-dong		자은동 Jaeun-dong		덕산동 Deoksan-dong	
		사업체수 Estab.	종사자수 Workers	사업체수 Estab.	종사자수 Workers	사업체수 Estab.	종사자수 Workers	사업체수 Estab.	종사자수 Workers
702	인문 및 사회 과학 연구 개발업	-	-	-	-	-	-	-	-
71	전문서비스업	9	47	-	-	1	1	1	1
711	법무관련서비스업	6	25	-	-	-	-	-	-
712	회계 및 세무관련서비스업	2	14	-	-	-	-	1	1
713	광고업	-	-	-	-	1	1	-	-
714	시장조사 및 여론조사업	-	-	-	-	-	-	-	-
715	회사본부, 지주회사 및 경영컨설팅서비스업	1	8	-	-	-	-	-	-
72	건축기술, 엔지니어링 및 기타 과학기술 서비스업	4	15	1	1	3	10	1	13
721	건축기술, 엔지니어링 및 관련기술 서비스업	2	4	1	1	3	10	-	-
729	기타 과학 기술 서비스업	2	11	-	-	-	-	1	13
73	기타 전문, 과학 및 기술 서비스업	8	22	2	2	2	4	3	5
731	수의업	4	12	1	1	-	-	-	-
732	전문디자인업	1	3	-	-	-	-	-	-
733	사진촬영 및 처리업	3	7	1	1	2	4	2	4
739	그외 기타 전문, 과학 및 기술 서비스업	-	-	-	-	-	-	1	1
N	사업시설관리 및 사업지원 서비스업 (74 ~ 75)	9	34	11	59	3	33	2	7
74	사업시설관리 및 조경 서비스업	2	10	3	7	-	-	-	-
741	사업시설유지관리 서비스업	2	10	-	-	-	-	-	-
742	건물·산업설비청소 및 방제 서비스업	-	-	3	7	-	-	-	-
743	조경관리 및 유지 서비스업	-	-	-	-	-	-	-	-
75	사업지원 서비스업	7	24	8	52	3	33	2	7
751	인력공급 및 고용알선업	1	4	5	31	1	1	-	-
752	여행사 및 기타 여행보조 서비스업	4	6	2	10	-	-	2	7
753	경비, 경호 및 탐정업	-	-	1	11	1	2	-	-
759	기타 사업지원 서비스업	2	14	-	-	1	30	-	-
O	공공행정, 국방 및 사회보장 행정 (84)	5	153	2	24	1	15	2	40
84	공공행정, 국방 및 사회보장 행정	5	153	2	24	1	15	2	40
841	입법 및 일반정부행정	1	12	1	10	1	15	1	12
842	사회 및 산업정책행정	1	4	-	-	-	-	-	-
843	외무 및 국방행정	-	-	-	-	-	-	-	-
844	사법 및 공공질서행정	3	137	1	14	-	-	1	28
845	사회보장행정	-	-	-	-	-	-	-	-
P	교육 서비스업 (85)	139	905	11	91	42	160	67	407
85	교육 서비스업	139	905	11	91	42	160	67	407
851	초등교육기관	8	259	3	51	4	90	3	107
852	중등교육기관	1	104	-	-	-	-	2	127
853	고등교육기관	-	-	-	-	-	-	-	-
854	특수학교, 외국인학교 및 대안학교	-	-	-	-	-	-	-	-
855	일반교육습학원	76	421	3	31	12	23	30	123
856	기타 교육기관	52	110	5	9	26	47	32	50
857	교육지원 서비스업	2	11	-	-	-	-	-	-
Q	보건업 및 사회복지 서비스업 (86~87)	67	695	20	225	21	119	38	355

2. Number of Establishments and Workers by Industrial Groups & Provinces

Unit : In each, Person

풍호동 Pungho-dong		웅천동 Ungcheon-dong		웅동1동 Ungdong 1(ii)-dong		웅동2동 Ungdong 2(i)-dong		산업분류 Industrial classification
사업체수 Estab.	종사자수 Workers	사업체수 Estab.	종사자수 Workers	사업체수 Estab.	종사자수 Workers	사업체수 Estab.	종사자수 Workers	
-	-	-	-	-	-	2	12	702
3	15	1	1	-	-	4	12	71
3	15	-	-	-	-	1	3	711
-	-	-	-	-	-	2	7	712
-	-	1	1	-	-	1	2	713
-	-	-	-	-	-	-	-	714
-	-	-	-	-	-	-	-	715
5	18	1	35	-	-	5	23	72
5	18	-	-	-	-	4	15	721
-	-	1	35	-	-	1	8	729
-	-	-	-	-	-	6	14	73
-	-	-	-	-	-	2	8	731
-	-	-	-	-	-	-	-	732
-	-	-	-	-	-	3	4	733
-	-	-	-	-	-	1	2	739
2	33	5	153	6	31	19	194	N
2	33	2	62	1	2	5	44	74
-	-	-	-	1	2	1	4	741
1	20	2	62	-	-	4	40	742
1	13	-	-	-	-	-	-	743
-	-	3	91	5	29	14	150	75
-	-	3	91	3	11	10	127	751
-	-	-	-	-	-	1	1	752
-	-	-	-	-	-	1	13	753
-	-	-	-	2	18	2	9	759
4	318	4	53	3	37	4	81	O
4	318	4	53	3	37	4	81	84
3	301	1	10	1	12	1	20	841
1	17	1	23	-	-	-	-	842
-	-	-	-	-	-	-	-	843
-	-	2	20	2	25	3	61	844
-	-	-	-	-	-	-	-	845
37	191	4	61	19	168	132	830	P
37	191	4	61	19	168	132	830	85
5	147	2	21	3	88	7	312	851
-	-	1	39	1	28	3	210	852
-	-	-	-	-	-	-	-	853
-	-	-	-	-	-	-	-	854
13	17	-	-	4	12	56	193	855
19	27	1	1	10	39	65	114	856
-	-	-	-	1	1	1	1	857
42	583	10	58	19	309	105	584	Q

2. 산업소분류 및 읍·면·동별 사업체수, 종사자수

단위 : 개, 명

산업분류 Industrial classification	창원시		의창구 Uichang-gu		동읍 Dong-eup		북면 Buk-myeon	
	사업체수 Estab.	종사자수 Workers	사업체수 Estab.	종사자수 Workers	사업체수 Estab.	종사자수 Workers	사업체수 Estab.	종사자수 Workers
86 보 건 업	1,350	18,407	292	4,228	16	130	19	348
861 병 원	91	11,106	22	2,495	1	72	3	279
862 의 원	1,105	6,306	236	1,418	13	54	13	61
863 공 중 보 건 의 료 업	21	412	6	105	2	4	2	5
869 기 타 보 건 업	133	583	28	210	-	-	1	3
87 사 회 복 지 서 비 스 업	1,344	11,325	338	3,214	40	307	34	343
871 거 주 복 지 시 설 운 영 업	111	1,568	38	372	13	108	10	155
872 비 거 주 복 지 시 설 운 영 업	1,233	9,757	300	2,842	27	199	24	188
R 예 술, 스포츠 및 여가관련 서비스업(90~91)	2,115	6,464	602	2,267	30	53	21	47
90 창 작, 예 술 및 여 가 관 련 서 비 스 업	259	1,111	69	338	3	5	1	4
901 창 작 및 예 술 관 련 서 비 스 업	85	357	30	162	-	-	1	4
902 도 서 관, 사 적 지 및 유 사 여 가 관 련 서 비 스 업	174	754	39	176	3	5	-	-
91 스포츠 및 오락 관련 서비스업	1,856	5,353	533	1,929	27	48	20	43
911 스포츠 서비스업	691	3,045	168	1,262	6	7	9	25
912 유 원 지 및 기 타 오 락 관 련 서 비 스 업	1,165	2,308	365	667	21	41	11	18
S 협회 및 단체, 수리 및 기타 개인 서비스업(94~96)	8,892	20,133	2,382	5,284	135	232	87	174
94 협 회 및 단 체	1,646	3,773	476	1,089	41	53	29	38
941 산 업 및 전 문 가 단 체	179	616	67	264	1	1	-	-
942 노 동 조 합	72	189	14	40	-	-	-	-
949 기 타 협 회 및 단 체	1,395	2,968	395	785	40	52	29	38
95 수 리 업	2,350	6,665	761	2,000	29	90	22	42
951 기 계 및 장 비 수 리 업	495	2,131	152	411	9	15	4	6
952 자 동 차 및 모 터 사 이 클 수 리 업	1,076	3,227	386	1,171	12	20	14	30
953 개 인 및 가 정 용 품 수 리 업	779	1,307	223	418	8	55	4	6
96 기 타 개 인 서 비 스 업	4,896	9,695	1,145	2,195	65	89	36	94
961 미 용, 욕 탕 및 유 사 서 비 스 업	3,643	5,824	827	1,273	52	63	29	80
969 그 외 기 타 개 인 서 비 스 업	1,253	3,871	318	922	13	26	7	14

2. Number of Establishments and Workers by Industrial Groups & Provinces

Unit : In each, Person

대산면 Daesan-myeon		의창동 Uichang-dong		팔룡동 Pallyong-dong		명곡동 Myeonggok-dong		봉림동 Bongnim-dong		산업분류 Industrial classification
사업체수 Estab.	종사자수 Workers	사업체수 Estab.	종사자수 Workers	사업체수 Estab.	종사자수 Workers	사업체수 Estab.	종사자수 Workers	사업체수 Estab.	종사자수 Workers	
5	20	57	757	57	793	48	1,289	46	504	86
-	-	5	451	4	330	4	1,003	4	300	861
4	16	46	300	51	367	38	199	39	200	862
1	4	-	-	1	92	-	-	-	-	863
-	-	6	6	1	4	6	87	3	4	869
10	146	41	318	48	407	74	796	40	557	87
5	56	3	25	1	1	5	22	-	-	871
5	90	38	293	47	406	69	774	40	557	872
9	20	98	154	108	847	130	357	114	485	R
1	5	9	23	13	41	14	35	9	53	90
-	-	1	3	6	13	8	14	4	18	901
1	5	8	20	7	28	6	21	5	35	902
8	15	89	131	95	806	116	322	105	432	91
1	1	17	29	38	701	28	184	44	268	911
7	14	72	102	57	105	88	138	61	164	912
65	98	407	601	550	1,928	512	942	336	627	S
18	22	72	102	95	277	94	207	51	114	94
-	-	5	11	28	84	8	38	4	6	941
-	-	-	-	4	11	-	-	2	3	942
18	22	67	91	63	182	86	169	45	105	949
28	46	97	149	256	1,060	161	309	100	178	95
11	16	11	19	57	188	34	97	17	44	951
14	27	45	83	163	769	59	91	43	79	952
3	3	41	47	36	103	68	121	40	55	953
19	30	238	350	199	591	257	426	185	335	96
17	18	171	226	141	285	175	219	133	202	961
2	12	67	124	58	306	82	207	52	133	969

2. 산업소분류 및 읍·면·동별 사업체수, 종사자수

단위 : 개, 명

산업분류 Industrial classification	용지동 Yongji-dong		심산구 seongsan-gu		반송동 Bansong-dong		중앙동 Jungang-dong	
	사업체수 Estab.	종사자수 Workers	사업체수 Estab.	종사자수 Workers	사업체수 Estab.	종사자수 Workers	사업체수 Estab.	종사자수 Workers
86 보 건 업	44	387	329	3,524	29	418	53	923
861 병 원	1	60	17	1,835	1	281	8	594
862 의 원	32	221	281	1,538	27	136	37	289
863 공 중 보 건 의 료 업	-	-	1	23	-	-	-	-
869 기 타 보 건 업	11	106	30	128	1	1	8	40
87 사 회 복 지 서 비 스 업	51	340	270	1,794	54	328	37	200
871 거 주 복 지 시 설 운 영 업	1	5	12	159	3	55	2	7
872 비 거 주 복 지 시 설 운 영 업	50	335	258	1,635	51	273	35	193
R 예 술, 스포츠 및 여가관련 서비스업(90~91)	92	304	406	1,140	59	114	83	306
90 창 작, 예 술 및 여 가 관 련 서 비 스 업	19	172	59	211	12	24	9	58
901 창 작 및 예 술 관 련 서 비 스 업	10	110	13	24	2	6	7	8
902 도 서 관, 사 적 지 및 유 사 여 가 관 련 서 비 스 업	9	62	46	187	10	18	2	50
91 스포츠 및 오락 관련 서비스업	73	132	347	929	47	90	74	248
911 스포츠 서비스업	25	47	173	487	20	43	38	86
912 유 원 지 및 기 타 오 락 관 련 서 비 스 업	48	85	174	442	27	47	36	162
S 협회 및 단체, 수리 및 기타 개인 서비스업(94~96)	290	682	1,642	4,706	184	284	414	1,064
94 협 회 및 단 체	76	276	270	675	16	43	78	197
941 산 업 및 전 문 가 단 체	21	124	34	97	3	5	20	67
942 노 동 조 합	8	26	48	119	-	-	2	5
949 기 타 협 회 및 단 체	47	126	188	459	13	38	56	125
95 수 리 업	68	126	379	1,866	33	62	82	220
951 기 계 및 장 비 수 리 업	9	26	118	1,101	9	11	30	116
952 자 동 차 및 모 터 사 이 클 수 리 업	36	72	123	467	7	9	19	50
953 개 인 및 가 정 용 품 수 리 업	23	28	138	298	17	42	33	54
96 기 타 개 인 서 비 스 업	146	280	993	2,165	135	179	254	647
961 미 용, 욕 탕 및 유 사 서 비 스 업	109	180	781	1,428	102	136	174	362
969 그 외 기 타 개 인 서 비 스 업	37	100	212	737	33	43	80	285

2. Number of Establishments and Workers by Industrial Groups & Provinces

Unit : In each, Person

상남동 Sangnam-dong		사파동 Sapa-dong		가음정동 Gaeumjeong-dong		성주동 Seongju-dong		웅남동 Ungnam-dong		산업분류 Industrial classification
사업체수 Estab.	종사자수 Workers	사업체수 Estab.	종사자수 Workers	사업체수 Estab.	종사자수 Workers	사업체수 Estab.	종사자수 Workers	사업체수 Estab.	종사자수 Workers	
140	1,578	55	285	35	220	7	25	10	75	86
5	787	1	49	1	96	-	-	1	28	861
124	730	48	214	31	114	7	25	7	30	862
1	23	-	-	-	-	-	-	-	-	863
10	38	6	22	3	10	-	-	2	17	869
29	163	65	471	42	279	26	195	17	158	87
-	-	2	29	1	13	-	-	4	55	871
29	163	63	442	41	266	26	195	13	103	872
98	271	66	220	53	94	39	111	8	24	R
13	41	15	47	5	17	5	24	-	-	90
2	2	2	8	-	-	-	-	-	-	901
11	39	13	39	5	17	5	24	-	-	902
85	230	51	173	48	77	34	87	8	24	91
45	123	30	131	17	26	19	63	4	15	911
40	107	21	42	31	51	15	24	4	9	912
334	976	263	1,050	205	330	112	296	130	706	S
47	103	39	104	25	73	27	70	38	85	94
5	5	3	10	2	8	1	2	-	-	941
8	28	1	2	2	10	7	20	28	54	942
34	70	35	92	21	55	19	48	10	31	949
59	236	60	624	50	64	25	135	70	525	95
11	57	6	538	5	8	3	4	54	367	951
17	40	28	56	23	32	18	127	11	153	952
31	139	26	30	22	24	4	4	5	5	953
228	637	164	322	130	193	60	91	22	96	96
198	493	135	194	111	157	45	64	16	22	961
30	144	29	128	19	36	15	27	6	74	969

2. 산업소분류 및 읍·면·동별 사업체수, 종사자수

단위 : 개, 명

산업분류 Industrial classification		마산합포구 Masanhappo-gu		구산면 Gusan-myeon		진동면 Jindong-myeon		진북면 Jinbuk-myeon	
		사업체수 Estab.	종사자수 Workers	사업체수 Estab.	종사자수 Workers	사업체수 Estab.	종사자수 Workers	사업체수 Estab.	종사자수 Workers
86	보 건 업	268	3,998	3	11	13	132	2	69
861	병 원	22	2,623	-	-	1	74	1	65
862	의 원	205	1,123	1	5	11	55	-	-
863	공 중 보 건 의 료 업	8	169	2	6	1	3	1	4
869	기 타 보 건 업	33	83	-	-	-	-	-	-
87	사 회 복 지 서 비 스 업	234	2,405	12	229	21	160	6	79
871	거 주 복 지 시 설 운 영 업	28	561	8	180	3	21	4	65
872	비 거 주 복 지 시 설 운 영 업	206	1,844	4	49	18	139	2	14
R	예술, 스포츠 및 여가관련 서비스업(90~91)	387	896	5	14	19	52	3	4
90	창 작, 예 술 및 여 가 관 련 서 비 스 업	56	222	2	7	1	11	1	2
901	창 작 및 예 술 관 련 서 비 스 업	31	102	1	5	-	-	-	-
902	도 서 관, 사 적 지 및 유 사 여 가 관 련 서 비 스 업	25	120	1	2	1	11	1	2
91	스 포 츠 및 오 락 관 련 서 비 스 업	331	674	3	7	18	41	2	2
911	스 포 츠 서 비 스 업	129	292	1	5	8	16	-	-
912	유 원 지 및 기 타 오 락 관 련 서 비 스 업	202	382	2	2	10	25	2	2
S	협회 및 단체, 수리 및 기타 개인 서비스업(94~96)	1,903	3,805	50	98	101	238	47	99
94	협 회 및 단 체	438	964	28	60	32	69	19	26
941	산 업 및 전 문 가 단 체	44	111	-	-	3	5	-	-
942	노 동 등 조 합	3	8	-	-	-	-	-	-
949	기 타 협 회 및 단 체	391	845	28	60	29	64	19	26
95	수 리 업	453	792	14	21	24	43	21	47
951	기 계 및 장 비 수 리 업	102	169	12	19	9	10	9	20
952	자 동 차 및 모 터 사 이 클 수 리 업	165	391	2	2	10	24	12	27
953	개 인 및 가 정 용 품 수 리 업	186	232	-	-	5	9	-	-
96	기 타 개 인 서 비 스 업	1,012	2,049	8	17	45	126	7	26
961	미 용, 욕 탕 및 유 사 서 비 스 업	712	1,122	4	10	34	42	5	12
969	그 외 기 타 개 인 서 비 스 업	300	927	4	7	11	84	2	14

2. Number of Establishments and Workers by Industrial Groups & Provinces

Unit : In each, Person

진전면 Jinjeon-myeon		현동 Hyeon-dong		가포동 Gapo-dong		월영동 Woryeong-dong		문화동 Munhwa-dong		산업분류 Industrial classification
사업체수 Estab.	종사자수 Workers	사업체수 Estab.	종사자수 Workers	사업체수 Estab.	종사자수 Workers	사업체수 Estab.	종사자수 Workers	사업체수 Estab.	종사자수 Workers	
3	5	2	280	1	108	46	355	23	578	86
-	-	2	280	1	108	-	-	2	471	861
-	-	-	-	-	-	39	191	19	104	862
3	5	-	-	-	-	1	151	-	-	863
-	-	-	-	-	-	6	13	2	3	869
5	98	6	34	1	13	32	255	17	163	87
3	90	-	-	-	-	1	17	1	1	871
2	8	6	34	1	13	31	238	16	162	872
6	8	3	6	2	12	86	234	19	50	R
3	5	-	-	-	-	7	35	2	4	90
2	3	-	-	-	-	1	1	-	-	901
1	2	-	-	-	-	6	34	2	4	902
3	3	3	6	2	12	79	199	17	46	91
-	-	2	3	2	12	37	87	8	24	911
3	3	1	3	-	-	42	112	9	22	912
51	81	15	25	7	15	218	581	129	320	S
33	50	7	10	6	14	30	141	22	51	94
-	-	-	-	-	-	2	16	1	1	941
-	-	-	-	-	-	1	2	-	-	942
33	50	7	10	6	14	27	123	21	50	949
7	7	1	1	-	-	47	85	30	45	95
3	3	-	-	-	-	2	5	4	6	951
2	2	1	1	-	-	26	60	15	26	952
2	2	-	-	-	-	19	20	11	13	953
11	24	7	14	1	1	141	355	77	224	96
11	24	5	8	1	1	108	186	58	101	961
-	-	2	6	-	-	33	169	19	123	969

2. 산업소분류 및 읍·면·동별 사업체수, 종사자수

단위 : 개, 명

산업분류 Industrial classification	반월동 Banwol-dong		중앙동 Jungang-dong		완월동 Wanwol-dong		자산동 Jasan-dong	
	사업체수 Estab.	종사자수 Workers	사업체수 Estab.	종사자수 Workers	사업체수 Estab.	종사자수 Workers	사업체수 Estab.	종사자수 Workers
86 보 건 업	8	145	13	490	12	444	12	112
861 병 원	1	93	2	417	3	401	1	64
862 의 원	7	52	11	73	9	43	9	45
863 공 중 보 건 의 료 업	-	-	-	-	-	-	-	-
869 기 타 보 건 업	-	-	-	-	-	-	2	3
87 사 회 복 지 서 비 스 업	10	77	16	155	17	212	10	79
871 거 주 복 지 시 설 운 영 업	-	-	-	-	3	77	-	-
872 비 거 주 복 지 시 설 운 영 업	10	77	16	155	14	135	10	79
R 예 술, 스포츠 및 여가관련 서비스업(90~91)	12	32	19	44	11	18	17	24
90 창 작, 예 술 및 여 가 관 련 서 비 스 업	3	10	3	3	3	4	1	1
901 창 작 및 예 술 관 련 서 비 스 업	1	1	2	2	-	-	-	-
902 도 서 관, 사 적 지 및 유 사 여 가 관 련 서 비 스 업	2	9	1	1	3	4	1	1
91 스포츠 및 오락 관련 서비스업	9	22	16	41	8	14	16	23
911 스포츠 서비스업	5	16	6	20	2	5	6	10
912 유 원 지 및 기 타 오 락 관 련 서 비 스 업	4	6	10	21	6	9	10	13
S 협회 및 단체, 수리 및 기타 개인 서비스업(94~96)	64	112	83	168	75	110	89	139
94 협 회 및 단 체	7	18	14	23	23	48	18	31
941 산 업 및 전 문 가 단 체	2	5	2	4	-	-	-	-
942 노 동 조 합	-	-	-	-	-	-	-	-
949 기 타 협 회 및 단 체	5	13	12	19	23	48	18	31
95 수 리 업	16	28	7	11	10	12	14	19
951 기 계 및 장 비 수 리 업	3	6	1	1	2	2	2	2
952 자 동 차 및 모 터 사 이 클 수 리 업	7	16	2	4	-	-	4	7
953 개 인 및 가 정 용 품 수 리 업	6	6	4	6	8	10	8	10
96 기 타 개 인 서 비 스 업	41	66	62	134	42	50	57	89
961 미 용, 욕 탕 및 유 사 서 비 스 업	32	38	44	69	31	35	39	61
969 그 외 기 타 개 인 서 비 스 업	9	28	18	65	11	15	18	28

2. Number of Establishments and Workers by Industrial Groups & Provinces

Unit : In each, Person

동서동 Dongseo-dong		성호동 Seongho-dong		교방동 Gyobang-dong		노산동 Nosan-dong		오동동 Odong-dong		산업분류 Industrial classification
사업체수 Estab.	종사자수 Workers	사업체수 Estab.	종사자수 Workers	사업체수 Estab.	종사자수 Workers	사업체수 Estab.	종사자수 Workers	사업체수 Estab.	종사자수 Workers	
58	651	-	-	4	15	13	43	25	394	86
5	366	-	-	-	-	-	-	3	284	861
46	256	-	-	4	15	8	37	17	96	862
-	-	-	-	-	-	-	-	-	-	863
7	29	-	-	-	-	5	6	5	14	869
22	368	1	11	13	110	11	106	10	128	87
-	-	-	-	2	52	1	40	-	-	871
22	368	1	11	11	58	10	66	10	128	872
73	123	5	7	11	18	19	34	25	41	R
15	22	1	3	1	1	1	3	5	8	90
14	20	-	-	-	-	-	-	5	8	901
1	2	1	3	1	1	1	3	-	-	902
58	101	4	4	10	17	18	31	20	33	91
15	33	1	1	3	5	5	8	6	15	911
43	68	3	3	7	12	13	23	14	18	912
270	531	51	64	82	144	110	201	152	317	S
62	126	10	12	21	33	18	40	36	102	94
15	32	-	-	-	-	3	8	8	22	941
2	6	-	-	-	-	-	-	-	-	942
45	88	10	12	21	33	15	32	28	80	949
88	212	11	14	10	10	19	28	44	55	95
9	25	1	1	1	1	2	3	17	22	951
33	125	3	5	2	2	7	15	12	17	952
46	62	7	8	7	7	10	10	15	16	953
120	193	30	38	51	101	73	133	72	160	96
85	127	16	19	36	52	37	44	46	86	961
35	66	14	19	15	49	36	89	26	74	969

2. 산업소분류 및 읍·면·동별 사업체수, 종사자수

단위 : 개, 명

산업분류 Industrial classification	합포동 Happo-dong		산호동 Sanho-dong		마산회원구 Masanhoewon-gu		내서읍 Naeseo-eup	
	사업체수 Estab.	종사자수 Workers	사업체수 Estab.	종사자수 Workers	사업체수 Estab.	종사자수 Workers	사업체수 Estab.	종사자수 Workers
86 보건업	4	13	26	153	273	4,765	66	958
861 병원	-	-	-	-	17	3,154	4	679
862 의원	3	11	21	140	228	1,488	55	259
863 공중보건의료업	-	-	-	-	2	16	1	8
869 기타보건업	1	2	5	13	26	107	6	12
87 사회복지서비스업	9	43	15	85	226	1,652	105	724
871 거주복지시설운영업	1	2	1	16	13	144	6	71
872 비거주복지시설운영업	8	41	14	69	213	1,508	99	653
R 예술, 스포츠 및 여가관련 서비스업(90~91)	14	23	38	152	379	1,037	101	210
90 창작, 예술 및 여가관련 서비스업	4	5	3	98	45	157	16	41
901 창작 및 예술관련 서비스업	3	4	2	58	7	55	-	-
902 도서관, 사적지 및 유사 여가관련 서비스업	1	1	1	40	38	102	16	41
91 스포츠 및 오락관련 서비스업	10	18	35	54	334	880	85	169
911 스포츠 서비스업	4	5	18	27	109	478	38	87
912 후원지 및 기타 오락관련 서비스업	6	13	17	27	225	402	47	82
S 협회 및 단체, 수리 및 기타 개인 서비스업(94~96)	108	139	201	423	1,745	3,709	430	989
94 협회 및 단체	18	29	34	81	254	580	80	133
941 산업 및 전문가 단체	2	3	6	15	27	126	5	11
942 노동조합	-	-	-	-	5	14	-	-
949 기타 협회 및 단체	16	26	28	66	222	440	75	122
95 수리업	35	43	55	111	454	1,273	120	403
951 기계 및 장비수리업	9	12	16	31	75	242	21	61
952 자동차 및 모터사이클수리업	9	11	18	47	249	828	74	311
953 개인 및 가정용품수리업	17	20	21	33	130	203	25	31
96 기타 개인 서비스업	55	67	112	231	1,037	1,856	230	453
961 미용, 욕탕 및 유사 서비스업	37	45	83	162	780	1,149	175	256
969 그외 기타 개인 서비스업	18	22	29	69	257	707	55	197

2. Number of Establishments and Workers by Industrial Groups & Provinces

Unit : In each, Person

회원1동 Hoewon 1(ii)-dong		회원2동 Hoewon 2(i)-dong		석전1동 Seokjeon 1(ii)-dong		석전2동 Seokjeon 2(i)-dong		산업분류 Industrial classification
사업체수 Estab.	종사자수 Workers	사업체수 Estab.	종사자수 Workers	사업체수 Estab.	종사자수 Workers	사업체수 Estab.	종사자수 Workers	
31	171	7	95	5	124	29	580	86
-	-	1	83	1	105	3	324	861
29	169	3	9	4	19	24	241	862
-	-	-	-	-	-	-	-	863
2	2	3	3	-	-	2	15	869
5	36	15	124	4	37	8	46	87
-	-	2	26	1	9	1	5	871
5	36	13	98	3	28	7	41	872
24	56	16	40	13	18	27	48	R
3	22	2	16	-	-	3	6	90
-	-	1	14	-	-	-	-	901
3	22	1	2	-	-	3	6	902
21	34	14	24	13	18	24	42	91
6	8	4	7	2	2	10	20	911
15	26	10	17	11	16	14	22	912
142	336	107	163	69	123	107	215	S
22	54	19	50	12	36	14	37	94
7	30	-	-	1	8	1	2	941
-	-	-	-	-	-	1	6	942
15	24	19	50	11	28	12	29	949
39	64	18	19	15	20	19	69	95
5	14	1	1	1	1	1	9	951
15	26	7	8	12	17	6	8	952
19	24	10	10	2	2	12	52	953
81	218	70	94	42	67	74	109	96
55	94	57	76	31	50	52	75	961
26	124	13	18	11	17	22	34	969

2. 산업소분류 및 읍·면·동별 사업체수, 종사자수

단위 : 개, 명

산업분류 Industrial classification	회성동 Hoeseong-dong		양덕1동 Yangdeok 1(ii)-dong		양덕2동 Yangdeok 2(i)-dong		합성1동 Hapseong 1(ii)-dong	
	사업체수 Estab.	종사자수 Workers	사업체수 Estab.	종사자수 Workers	사업체수 Estab.	종사자수 Workers	사업체수 Estab.	종사자수 Workers
86 보 건 업	6	175	9	32	26	317	41	244
861 병 원	1	156	-	-	1	77	1	56
862 의 원	4	18	7	30	23	230	39	183
863 공 중 보 건 의 료 업	-	-	-	-	-	-	-	-
869 기 타 보 건 업	1	1	2	2	2	10	1	5
87 사 회 복 지 서 비 스 업	8	61	16	93	27	155	6	27
871 거 주 복 지 시 설 운 영 업	1	15	-	-	1	3	-	-
872 비 거 주 복 지 시 설 운 영 업	7	46	16	93	26	152	6	27
R 예 술, 스포츠 및 여가관련 서비스업(90~91)	11	17	28	50	41	370	14	26
90 창 작, 예 술 및 여 가 관 련 서 비 스 업	-	-	4	6	7	47	1	1
901 창 작 및 예 술 관 련 서 비 스 업	-	-	2	2	3	38	-	-
902 도 서 관, 사 적 지 및 유 사 여 가 관 련 서 비 스 업	-	-	2	4	4	9	1	1
91 스포츠 및 오락 관련 서비스업	11	17	24	44	34	323	13	25
911 스포츠 서비스업	4	7	6	12	16	280	2	6
912 유 원 지 및 기 타 오 락 관 련 서 비 스 업	7	10	18	32	18	43	11	19
S 협회 및 단체, 수리 및 기타 개인 서비스업(94~96)	68	146	134	217	221	419	68	137
94 협 회 및 단 체	16	37	8	18	26	60	8	30
941 산 업 및 전 문 가 단 체	4	13	1	2	2	10	1	2
942 노 동 조 합	-	-	-	-	-	-	-	-
949 기 타 협 회 및 단 체	12	24	7	16	24	50	7	28
95 수 리 업	21	30	32	47	57	140	5	9
951 기 계 및 장 비 수 리 업	2	7	5	5	13	72	-	-
952 자 동 차 및 모 터 사 이 클 수 리 업	14	17	17	30	27	44	1	1
953 개 인 및 가 정 용 품 수 리 업	5	6	10	12	17	24	4	8
96 기 타 개 인 서 비 스 업	31	79	94	152	138	219	55	98
961 미 용, 욕 탕 및 유 사 서 비 스 업	18	24	77	115	107	155	42	74
969 그 외 기 타 개 인 서 비 스 업	13	55	17	37	31	64	13	24

2. Number of Establishments and Workers by Industrial Groups & Provinces

Unit : In each, Person

합성2동 Hapseong 2(i)-dong		구암1동 Guam 1(ii)-dong		구암2동 Guam 2(i)-dong		봉암동 Bongam-dong		산업분류 Industrial classification
사업체수 Estab.	종사자수 Workers	사업체수 Estab.	종사자수 Workers	사업체수 Estab.	종사자수 Workers	사업체수 Estab.	종사자수 Workers	
36	1,713	5	21	7	92	5	243	86
3	1,454	-	-	1	65	1	155	861
28	210	5	21	4	12	3	87	862
-	-	-	-	1	8	-	-	863
5	49	-	-	1	7	1	1	869
5	22	9	76	17	241	1	10	87
-	-	-	-	1	15	-	-	871
5	22	9	76	16	226	1	10	872
68	147	15	22	12	19	9	14	R
4	10	1	1	2	4	2	3	90
-	-	-	-	-	-	1	1	901
4	10	1	1	2	4	1	2	902
64	137	14	21	10	15	7	11	91
15	41	2	3	2	2	2	3	911
49	96	12	18	8	13	5	8	912
146	249	78	97	80	148	95	470	S
16	33	8	13	9	21	16	58	94
1	7	-	-	1	5	3	36	941
-	-	-	-	-	-	4	8	942
15	26	8	13	8	16	9	14	949
29	53	19	21	14	22	66	376	95
5	12	3	4	-	-	18	56	951
10	26	11	12	8	9	47	319	952
14	15	5	5	6	13	1	1	953
101	163	51	63	57	105	13	36	96
77	126	41	42	40	52	8	10	961
24	37	10	21	17	53	5	26	969

2. 산업소분류 및 읍·면·동별 사업체수, 종사자수

단위 : 개, 명

산업분류 Industrial classification	진해구 Jinhae-gu		중앙동 Jungang-dong		태평동 Taepyeong-dong		충무동 Chungmu-dong	
	사업체수 Estab.	종사자수 Workers	사업체수 Estab.	종사자수 Workers	사업체수 Estab.	종사자수 Workers	사업체수 Estab.	종사자수 Workers
86 보 건 업	188	1,892	7	180	2	7	27	196
861 병 원	13	999	1	128	-	-	1	79
862 의 원	155	739	3	12	2	7	26	117
863 공 중 보 건 의 료 업	4	99	1	35	-	-	-	-
869 기 타 보 건 업	16	55	2	5	-	-	-	-
87 사 회 복 지 서 비 스 업	276	2,260	6	82	12	126	7	35
871 거 주 복 지 시 설 운 영 업	20	332	-	-	4	66	1	3
872 비 거 주 복 지 시 설 운 영 업	256	1,928	6	82	8	60	6	32
R 예 술, 스포츠 및 여가관련 서비스업(90~91)	341	1,124	17	58	7	17	36	60
90 창 작, 예 술 및 여 가 관 련 서 비 스 업	30	183	6	25	-	-	1	1
901 창 작 및 예 술 관 련 서 비 스 업	4	14	1	2	-	-	-	-
902 도 서 관, 사 적 지 및 유 사 여 가 관 련 서 비 스 업	26	169	5	23	-	-	1	1
91 스포츠 및 오락 관련 서비스업	311	941	11	33	7	17	35	59
911 스포츠 서비스업	112	526	5	7	4	10	11	20
912 유 원 지 및 기 타 오 락 관 련 서 비 스 업	199	415	6	26	3	7	24	39
S 협회 및 단체, 수리 및 기타 개인 서비스업(94~96)	1,220	2,629	59	122	53	84	106	156
94 협 회 및 단 체	208	465	14	24	14	24	12	20
941 산 업 및 전 문 가 단 체	7	18	-	-	-	-	2	3
942 노 동 조 합	2	8	-	-	-	-	-	-
949 기 타 협 회 및 단 체	199	439	14	24	14	24	10	17
95 수 리 업	303	734	5	21	14	21	24	35
951 기 계 및 장 비 수 리 업	48	208	1	17	4	7	1	1
952 자 동 차 및 모 터 사 이 클 수 리 업	153	370	-	-	8	12	1	6
953 개 인 및 가 정 용 품 수 리 업	102	156	4	4	2	2	22	28
96 기 타 개 인 서 비 스 업	709	1,430	40	77	25	39	70	101
961 미 용, 욕 탕 및 유 사 서 비 스 업	543	852	27	35	15	21	57	83
969 그 외 기 타 개 인 서 비 스 업	166	578	13	42	10	18	13	18

2. Number of Establishments and Workers by Industrial Groups & Provinces

Unit : In each, Person

여좌동 Yeojwa-dong		태백동 Taebaek-dong		경화동 Gyeonghwa-dong		병암동 Byeongam-dong		산업분류 Industrial classification
사업체수 Estab.	종사자수 Workers	사업체수 Estab.	종사자수 Workers	사업체수 Estab.	종사자수 Workers	사업체수 Estab.	종사자수 Workers	
16	77	2	101	5	18	11	53	86
-	-	1	98	-	-	-	-	861
15	76	1	3	5	18	11	53	862
-	-	-	-	-	-	-	-	863
1	1	-	-	-	-	-	-	869
11	71	5	22	15	125	16	131	87
-	-	1	3	2	28	-	-	871
11	71	4	19	13	97	16	131	872
15	69	6	7	17	29	11	35	R
4	35	-	-	1	2	-	-	90
2	11	-	-	-	-	-	-	901
2	24	-	-	1	2	-	-	902
11	34	6	7	16	27	11	35	91
7	22	4	5	7	11	2	3	911
4	12	2	2	9	16	9	32	912
95	158	52	129	70	276	57	87	S
21	67	9	23	9	45	11	18	94
1	2	-	-	-	-	1	2	941
-	-	-	-	-	-	-	-	942
20	65	9	23	9	45	10	16	949
18	22	13	32	18	23	12	20	95
-	-	2	2	3	5	2	3	951
4	6	8	26	7	9	5	9	952
14	16	3	4	8	9	5	8	953
56	69	30	74	43	208	34	49	96
37	43	20	24	32	60	29	40	961
19	26	10	50	11	148	5	9	969

2. 산업소분류 및 읍·면·동별 사업체수, 종사자수

단위 : 개, 명

산업분류 Industrial classification	석동 Seok-dong		이동 I-dong		자은동 Jaeun-dong		덕산동 Deoksan-dong	
	사업체수 Estab.	종사자수 Workers	사업체수 Estab.	종사자수 Workers	사업체수 Estab.	종사자수 Workers	사업체수 Estab.	종사자수 Workers
86 보 건 업	44	561	6	14	8	34	15	130
861 병 원	5	361	-	-	-	-	1	55
862 의 원	35	179	3	11	4	21	13	69
863 공 중 보 건 의 료 업	-	-	-	-	-	-	-	-
869 기 타 보 건 업	4	21	3	3	4	13	1	6
87 사 회 복 지 서 비 스 업	23	134	14	211	13	85	23	225
871 거 주 복 지 시 설 운 영 업	1	3	1	34	-	-	2	48
872 비 거 주 복 지 시 설 운 영 업	22	131	13	177	13	85	21	177
R 예 술, 스포츠 및 여가관련 서비스업(90~91)	38	111	48	90	20	36	19	35
90 창 작, 예 술 및 여 가 관 련 서 비 스 업	3	12	1	2	2	4	2	3
901 창 작 및 예 술 관 련 서 비 스 업	-	-	-	-	-	-	1	1
902 도 서 관, 사 적 지 및 유 사 여 가 관 련 서 비 스 업	3	12	1	2	2	4	1	2
91 스포츠 및 오락 관련 서비스업	35	99	47	88	18	32	17	32
911 스포츠 서비스업	9	47	8	16	7	10	10	18
912 유원지 및 기타 오락 관련 서비스업	26	52	39	72	11	22	7	14
S 협회 및 단체, 수리 및 기타 개인 서비스업(94~96)	122	270	82	184	87	187	87	164
94 협 회 및 단 체	12	32	13	24	12	38	12	23
941 산 업 및 전 문 가 단 체	-	-	1	2	-	-	-	-
942 노 동 조 합	-	-	-	-	-	-	-	-
949 기 타 협 회 및 단 체	12	32	12	22	12	38	12	23
95 수 리 업	24	34	19	49	24	73	28	51
951 기 계 및 장 비 수 리 업	3	7	3	3	3	34	3	3
952 자 동 차 및 모 터 사 이 클 수 리 업	13	19	12	26	10	13	20	42
953 개 인 및 가 정 용 품 수 리 업	8	8	4	20	11	26	5	6
96 기 타 개 인 서 비 스 업	86	204	50	111	51	76	47	90
961 미 용, 욕 탕 및 유 사 서 비 스 업	71	130	38	63	43	64	33	59
969 그 외 기 타 개 인 서 비 스 업	15	74	12	48	8	12	14	31

2. Number of Establishments and Workers by Industrial Groups & Provinces

Unit : In each, Person

풍호동 Pungho-dong		웅천동 Ungcheon-dong		웅동1동 Ungdong 1(ii)-dong		웅동2동 Ungdong 2(i)-dong		산업분류 Industrial classification
사업체수 Estab.	종사자수 Workers	사업체수 Estab.	종사자수 Workers	사업체수 Estab.	종사자수 Workers	사업체수 Estab.	종사자수 Workers	
4	141	3	6	5	111	33	263	86
1	59	-	-	1	99	2	120	861
2	20	1	4	4	12	30	137	862
1	62	2	2	-	-	-	-	863
-	-	-	-	-	-	1	6	869
38	442	7	52	14	198	72	321	87
1	12	1	8	4	108	2	19	871
37	430	6	44	10	90	70	302	872
12	51	5	53	8	29	82	444	R
5	33	2	49	1	2	2	15	90
-	-	-	-	-	-	-	-	901
5	33	2	49	1	2	2	15	902
7	18	3	4	7	27	80	429	91
5	12	1	1	2	15	30	329	911
2	6	2	3	5	12	50	100	912
58	120	39	113	53	111	200	468	S
14	35	14	23	15	33	26	36	94
-	-	-	-	2	9	-	-	941
1	2	1	6	-	-	-	-	942
13	33	13	17	13	24	26	36	949
17	45	11	33	21	47	55	228	95
-	-	3	5	6	13	14	108	951
14	41	7	26	12	31	32	104	952
3	4	1	2	3	3	9	16	953
27	40	14	57	17	31	119	204	96
21	31	9	10	10	16	101	173	961
6	9	5	47	7	15	18	31	969

3. 산업중분류, 종사자규모 및 읍·면·동별 사업체수, 종사자수

**Number of Establishments, Workers by Industrial Divisions,
Scale of Establishments & Provinces**

3. 산업중분류, 종사자규모 및 읍·면·동별 사업체수, 종사자수

**Number of Establishments, Workers by Industrial Divisions,
Scale of Establishments & Provinces**

3. 산업중분류, 종사자규모 및 읍·면·동별 사업체수, 종사자수

단위 : 개, 명

산업분류 Industrial classification				창원시		의창구 Uichang-gu		동읍 Dong-eup		북면 Buk-myeon		
				사업체수 Estab.	종사자수 Workers	사업체수 Estab.	종사자수 Workers	사업체수 Estab.	종사자수 Workers	사업체수 Estab.	종사자수 Workers	
TT	전	산	업	83,187	439,499	22,256	114,422	1,227	4,746	1,409	5,570	
	1	~	4	명	68,821	121,432	18,120	32,014	1,038	1,781	1,103	2,128
	5	~	9	명	8,098	51,661	2,403	15,399	105	689	209	1,379
	10	~	19	명	3,078	40,784	864	11,558	43	596	65	835
	20	~	49	명	2,071	62,953	593	18,079	29	883	26	743
	50	~	99	명	745	51,176	188	12,839	11	684	5	357
	100	~	299	명	285	44,425	67	9,689	1	113	1	128
	300	~	499	명	46	17,603	8	3,014	-	-	-	-
	500	~	999	명	28	19,622	10	6,979	-	-	-	-
	1000	명	이	상	15	29,843	3	4,851	-	-	-	-
A	농업, 임업 및 어업 (01 ~ 03)			명	25	291	14	228	3	10	3	13
	1	~	4	명	13	27	5	10	2	5	2	3
	5	~	9	명	6	41	5	33	1	5	-	-
	10	~	19	명	3	40	2	26	-	-	1	10
	20	~	49	명	2	64	1	40	-	-	-	-
	50	~	99	명	-	-	-	-	-	-	-	-
	100	~	299	명	1	119	1	119	-	-	-	-
	300	~	499	명	-	-	-	-	-	-	-	-
	500	~	999	명	-	-	-	-	-	-	-	-
	1000	명	이	상	-	-	-	-	-	-	-	-
01	농업		업	명	21	249	12	204	3	10	3	13
	1	~	4	명	12	23	5	10	2	5	2	3
	5	~	9	명	5	33	4	25	1	5	-	-
	10	~	19	명	1	10	1	10	-	-	1	10
	20	~	49	명	2	64	1	40	-	-	-	-
	50	~	99	명	-	-	-	-	-	-	-	-
	100	~	299	명	1	119	1	119	-	-	-	-
	300	~	499	명	-	-	-	-	-	-	-	-
	500	~	999	명	-	-	-	-	-	-	-	-
	1000	명	이	상	-	-	-	-	-	-	-	-
02	임업		업	명	4	42	2	24	-	-	-	-
	1	~	4	명	1	4	-	-	-	-	-	-
	5	~	9	명	1	8	1	8	-	-	-	-
	10	~	19	명	2	30	1	16	-	-	-	-
	20	~	49	명	-	-	-	-	-	-	-	-
	50	~	99	명	-	-	-	-	-	-	-	-
	100	~	299	명	-	-	-	-	-	-	-	-
	300	~	499	명	-	-	-	-	-	-	-	-
	500	~	999	명	-	-	-	-	-	-	-	-
	1000	명	이	상	-	-	-	-	-	-	-	-
03	어업		업	명	-	-	-	-	-	-	-	-
	1	~	4	명	-	-	-	-	-	-	-	-
	5	~	9	명	-	-	-	-	-	-	-	-
	10	~	19	명	-	-	-	-	-	-	-	-
	20	~	49	명	-	-	-	-	-	-	-	-
	50	~	99	명	-	-	-	-	-	-	-	-
	100	~	299	명	-	-	-	-	-	-	-	-
	300	~	499	명	-	-	-	-	-	-	-	-
	500	~	999	명	-	-	-	-	-	-	-	-
	1000	명	이	상	-	-	-	-	-	-	-	-
B	광업	(05 ~ 08)		명	10	82	3	4	-	-	-	-

3. Number of Establishments, Workers by Industrial Divisions, Scale of Establishments & Provinces

Unit : In each, Person

대산면 Daesan-myeon		의창동 Uichang-dong		팔룡동 Pallyong-dong		명곡동 Myeonggok-dong		봉림동 Bongnim-dong		산업분류 Industrial classification
사업체수 Estab.	종사자수 Workers	사업체수 Estab.	종사자수 Workers	사업체수 Estab.	종사자수 Workers	사업체수 Estab.	종사자수 Workers	사업체수 Estab.	종사자수 Workers	
873	4,569	2,787	8,259	6,760	45,425	3,813	15,878	2,918	11,938	TT 전 산 업
642	1,113	2,451	3,907	5,022	9,457	3,290	5,481	2,609	4,495	1 ~ 4 person
121	794	229	1,461	941	6,125	320	2,023	200	1,198	5 ~ 9 person
54	719	59	818	372	5,007	113	1,526	54	700	10 ~ 19 person
49	1,483	33	980	300	9,184	54	1,555	31	972	20 ~ 49 person
7	460	13	822	83	5,639	23	1,660	17	1,170	50 ~ 99 person
-	-	2	271	35	4,983	9	1,197	4	522	100 ~ 299 person
-	-	-	-	2	728	2	650	-	-	300 ~ 499 person
-	-	-	-	4	2,219	2	1,786	2	1,480	500 ~ 999 person
-	-	-	-	1	2,083	-	-	1	1,401	1000 person over
5	62	-	-	-	-	2	24	-	-	A 농 업 , 임 업 및 어 업 (01 ~ 03)
1	2	-	-	-	-	-	-	-	-	1 ~ 4 person
3	20	-	-	-	-	1	8	-	-	5 ~ 9 person
-	-	-	-	-	-	1	16	-	-	10 ~ 19 person
1	40	-	-	-	-	-	-	-	-	20 ~ 49 person
-	-	-	-	-	-	-	-	-	-	50 ~ 99 person
-	-	-	-	-	-	-	-	-	-	100 ~ 299 person
-	-	-	-	-	-	-	-	-	-	300 ~ 499 person
-	-	-	-	-	-	-	-	-	-	500 ~ 999 person
-	-	-	-	-	-	-	-	-	-	1000 person over
5	62	-	-	-	-	-	-	-	-	01 농 업
1	2	-	-	-	-	-	-	-	-	1 ~ 4 person
3	20	-	-	-	-	-	-	-	-	5 ~ 9 person
-	-	-	-	-	-	-	-	-	-	10 ~ 19 person
1	40	-	-	-	-	-	-	-	-	20 ~ 49 person
-	-	-	-	-	-	-	-	-	-	50 ~ 99 person
-	-	-	-	-	-	-	-	-	-	100 ~ 299 person
-	-	-	-	-	-	-	-	-	-	300 ~ 499 person
-	-	-	-	-	-	-	-	-	-	500 ~ 999 person
-	-	-	-	-	-	-	-	-	-	1000 person over
-	-	-	-	-	-	2	24	-	-	02 임 업
-	-	-	-	-	-	-	-	-	-	1 ~ 4 person
-	-	-	-	-	-	1	8	-	-	5 ~ 9 person
-	-	-	-	-	-	1	16	-	-	10 ~ 19 person
-	-	-	-	-	-	-	-	-	-	20 ~ 49 person
-	-	-	-	-	-	-	-	-	-	50 ~ 99 person
-	-	-	-	-	-	-	-	-	-	100 ~ 299 person
-	-	-	-	-	-	-	-	-	-	300 ~ 499 person
-	-	-	-	-	-	-	-	-	-	500 ~ 999 person
-	-	-	-	-	-	-	-	-	-	1000 person over
-	-	-	-	-	-	-	-	-	-	03 어 업
-	-	-	-	-	-	-	-	-	-	1 ~ 4 person
-	-	-	-	-	-	-	-	-	-	5 ~ 9 person
-	-	-	-	-	-	-	-	-	-	10 ~ 19 person
-	-	-	-	-	-	-	-	-	-	20 ~ 49 person
-	-	-	-	-	-	-	-	-	-	50 ~ 99 person
-	-	-	-	-	-	-	-	-	-	100 ~ 299 person
-	-	-	-	-	-	-	-	-	-	300 ~ 499 person
-	-	-	-	-	-	-	-	-	-	500 ~ 999 person
-	-	-	-	-	-	-	-	-	-	1000 person over
1	2	-	-	-	-	-	-	2	2	B 광 업 (05 ~ 08)

3. 산업중분류, 종사자규모 및 읍·면·동별 사업체수, 종사자수

단위 : 개, 명

산업분류 Industrial classification				용지동 Yongji-dong		성산구 seongsan-gu		반송동 Bansong-dong		중앙동 Jungang-dong		
				사업체수 Estab.	종사자수 Workers	사업체수 Estab.	종사자수 Workers	사업체수 Estab.	종사자수 Workers	사업체수 Estab.	종사자수 Workers	
TT	전	산	업	2,469	18,037	18,144	149,071	1,535	4,683	4,418	33,681	
	1	~	4	명	1,965	3,652	13,956	26,094	1,368	2,174	3,387	6,313
	5	~	9	명	278	1,730	2,205	14,247	112	691	490	3,209
	10	~	19	명	104	1,357	905	11,986	28	371	239	3,170
	20	~	49	명	71	2,279	676	20,564	19	585	199	6,193
	50	~	99	명	29	2,047	238	16,224	5	352	70	4,661
	100	~	299	명	15	2,475	114	19,132	3	510	23	4,137
	300	~	499	명	4	1,636	26	10,250	-	-	5	1,835
	500	~	999	명	2	1,494	15	10,508	-	-	4	2,550
	1000	명	이	상	1	1,367	9	20,066	-	-	1	1,613
A	농업, 임업 및 어업 (01 ~ 03)			명	1	119	1	1	-	-	1	1
	1	~	4	명	-	-	1	1	-	-	1	1
	5	~	9	명	-	-	-	-	-	-	-	-
	10	~	19	명	-	-	-	-	-	-	-	-
	20	~	49	명	-	-	-	-	-	-	-	-
	50	~	99	명	-	-	-	-	-	-	-	-
	100	~	299	명	1	119	-	-	-	-	-	-
	300	~	499	명	-	-	-	-	-	-	-	-
	500	~	999	명	-	-	-	-	-	-	-	-
	1000	명	이	상	-	-	-	-	-	-	-	-
01	농업		업	명	1	119	1	1	-	-	1	1
	1	~	4	명	-	-	1	1	-	-	1	1
	5	~	9	명	-	-	-	-	-	-	-	-
	10	~	19	명	-	-	-	-	-	-	-	-
	20	~	49	명	-	-	-	-	-	-	-	-
	50	~	99	명	-	-	-	-	-	-	-	-
	100	~	299	명	1	119	-	-	-	-	-	-
	300	~	499	명	-	-	-	-	-	-	-	-
	500	~	999	명	-	-	-	-	-	-	-	-
	1000	명	이	상	-	-	-	-	-	-	-	-
02	임업		업	명	-	-	-	-	-	-	-	-
	1	~	4	명	-	-	-	-	-	-	-	-
	5	~	9	명	-	-	-	-	-	-	-	-
	10	~	19	명	-	-	-	-	-	-	-	-
	20	~	49	명	-	-	-	-	-	-	-	-
	50	~	99	명	-	-	-	-	-	-	-	-
	100	~	299	명	-	-	-	-	-	-	-	-
	300	~	499	명	-	-	-	-	-	-	-	-
	500	~	999	명	-	-	-	-	-	-	-	-
	1000	명	이	상	-	-	-	-	-	-	-	-
03	어업		업	명	-	-	-	-	-	-	-	-
	1	~	4	명	-	-	-	-	-	-	-	-
	5	~	9	명	-	-	-	-	-	-	-	-
	10	~	19	명	-	-	-	-	-	-	-	-
	20	~	49	명	-	-	-	-	-	-	-	-
	50	~	99	명	-	-	-	-	-	-	-	-
	100	~	299	명	-	-	-	-	-	-	-	-
	300	~	499	명	-	-	-	-	-	-	-	-
	500	~	999	명	-	-	-	-	-	-	-	-
	1000	명	이	상	-	-	-	-	-	-	-	-
B	광업 (05 ~ 08)			명	-	-	-	-	-	-	-	-

3. Number of Establishments, Workers by Industrial Divisions, Scale of Establishments & Provinces

Unit : In each, Person

상남동 Sangnam-dong		사파동 Sapa-dong		가음정동 Gaeumjeong-dong		성주동 Seongju-dong		웅남동 Ungnam-dong		산업분류 Industrial classification
사업체수 Estab.	종사자수 Workers	사업체수 Estab.	종사자수 Workers	사업체수 Estab.	종사자수 Workers	사업체수 Estab.	종사자수 Workers	사업체수 Estab.	종사자수 Workers	
3,697	15,552	2,175	8,552	1,579	9,863	1,225	19,978	3,515	56,762	TT 전 산 업
3,031	6,245	1,833	3,280	1,393	2,387	872	1,596	2,072	4,099	1 ~ 4 person
454	2,912	229	1,402	126	785	155	1,027	639	4,221	5 ~ 9 person
129	1,654	65	838	27	360	69	915	348	4,678	10 ~ 19 person
58	1,665	32	945	19	577	61	1,809	288	8,790	20 ~ 49 person
17	1,161	13	924	10	768	35	2,545	88	5,813	50 ~ 99 person
5	589	1	228	2	263	24	4,108	56	9,297	100 ~ 299 person
2	761	1	407	-	-	4	1,518	14	5,729	300 ~ 499 person
1	565	1	528	-	-	3	2,317	6	4,548	500 ~ 999 person
-	-	-	-	2	4,723	2	4,143	4	9,587	1000 person over
-	-	-	-	-	-	-	-	-	-	A 농 업 , 임 업 및 어 업 (01 ~ 03)
-	-	-	-	-	-	-	-	-	-	1 ~ 4 person
-	-	-	-	-	-	-	-	-	-	5 ~ 9 person
-	-	-	-	-	-	-	-	-	-	10 ~ 19 person
-	-	-	-	-	-	-	-	-	-	20 ~ 49 person
-	-	-	-	-	-	-	-	-	-	50 ~ 99 person
-	-	-	-	-	-	-	-	-	-	100 ~ 299 person
-	-	-	-	-	-	-	-	-	-	300 ~ 499 person
-	-	-	-	-	-	-	-	-	-	500 ~ 999 person
-	-	-	-	-	-	-	-	-	-	1000 person over
-	-	-	-	-	-	-	-	-	-	01 농 업
-	-	-	-	-	-	-	-	-	-	1 ~ 4 person
-	-	-	-	-	-	-	-	-	-	5 ~ 9 person
-	-	-	-	-	-	-	-	-	-	10 ~ 19 person
-	-	-	-	-	-	-	-	-	-	20 ~ 49 person
-	-	-	-	-	-	-	-	-	-	50 ~ 99 person
-	-	-	-	-	-	-	-	-	-	100 ~ 299 person
-	-	-	-	-	-	-	-	-	-	300 ~ 499 person
-	-	-	-	-	-	-	-	-	-	500 ~ 999 person
-	-	-	-	-	-	-	-	-	-	1000 person over
-	-	-	-	-	-	-	-	-	-	02 임 업
-	-	-	-	-	-	-	-	-	-	1 ~ 4 person
-	-	-	-	-	-	-	-	-	-	5 ~ 9 person
-	-	-	-	-	-	-	-	-	-	10 ~ 19 person
-	-	-	-	-	-	-	-	-	-	20 ~ 49 person
-	-	-	-	-	-	-	-	-	-	50 ~ 99 person
-	-	-	-	-	-	-	-	-	-	100 ~ 299 person
-	-	-	-	-	-	-	-	-	-	300 ~ 499 person
-	-	-	-	-	-	-	-	-	-	500 ~ 999 person
-	-	-	-	-	-	-	-	-	-	1000 person over
-	-	-	-	-	-	-	-	-	-	03 어 업
-	-	-	-	-	-	-	-	-	-	1 ~ 4 person
-	-	-	-	-	-	-	-	-	-	5 ~ 9 person
-	-	-	-	-	-	-	-	-	-	10 ~ 19 person
-	-	-	-	-	-	-	-	-	-	20 ~ 49 person
-	-	-	-	-	-	-	-	-	-	50 ~ 99 person
-	-	-	-	-	-	-	-	-	-	100 ~ 299 person
-	-	-	-	-	-	-	-	-	-	300 ~ 499 person
-	-	-	-	-	-	-	-	-	-	500 ~ 999 person
-	-	-	-	-	-	-	-	-	-	1000 person over
-	-	-	-	-	-	-	-	-	-	B 광 업 (05 ~ 08)

3. 산업중분류, 종사자규모 및 읍·면·동별 사업체수, 종사자수

단위 : 개, 명

산업분류 Industrial classification				마산합포구 Masanhappo-gu		구산면 Gusan-myeon		진동면 Jindong-myeon		진북면 Jinbuk-myeon	
				사업체수 Estab.	종사자수 Workers	사업체수 Estab.	종사자수 Workers	사업체수 Estab.	종사자수 Workers	사업체수 Estab.	종사자수 Workers
TT	전	산	업	17,214	61,837	375	1,542	912	3,367	588	4,643
	1	~	4	15,237	25,590	311	586	789	1,485	374	727
	5	~	9	1,192	7,515	34	218	72	480	101	691
	10	~	19	410	5,411	14	177	28	397	56	756
	20	~	49	240	7,272	15	505	16	511	43	1,237
	50	~	99	92	6,369	1	56	6	358	10	644
	100	~	299	34	5,127	-	-	1	136	4	588
	300	~	499	7	2,553	-	-	-	-	-	-
	500	~	999	1	833	-	-	-	-	-	-
	1000	명	이	1	1,167	-	-	-	-	-	-
A	농업, 임업 및 어업 (01 ~ 03)		업	9	61	-	-	1	4	4	15
	1	~	4	6	15	-	-	1	4	3	7
	5	~	9	1	8	-	-	-	-	1	8
	10	~	19	1	14	-	-	-	-	-	-
	20	~	49	1	24	-	-	-	-	-	-
	50	~	99	-	-	-	-	-	-	-	-
	100	~	299	-	-	-	-	-	-	-	-
	300	~	499	-	-	-	-	-	-	-	-
	500	~	999	-	-	-	-	-	-	-	-
	1000	명	이	-	-	-	-	-	-	-	-
01	농업		업	7	43	-	-	-	-	4	15
	1	~	4	5	11	-	-	-	-	3	7
	5	~	9	1	8	-	-	-	-	1	8
	10	~	19	-	-	-	-	-	-	-	-
	20	~	49	1	24	-	-	-	-	-	-
	50	~	99	-	-	-	-	-	-	-	-
	100	~	299	-	-	-	-	-	-	-	-
	300	~	499	-	-	-	-	-	-	-	-
	500	~	999	-	-	-	-	-	-	-	-
	1000	명	이	-	-	-	-	-	-	-	-
02	임업		업	2	18	-	-	1	4	-	-
	1	~	4	1	4	-	-	1	4	-	-
	5	~	9	-	-	-	-	-	-	-	-
	10	~	19	1	14	-	-	-	-	-	-
	20	~	49	-	-	-	-	-	-	-	-
	50	~	99	-	-	-	-	-	-	-	-
	100	~	299	-	-	-	-	-	-	-	-
	300	~	499	-	-	-	-	-	-	-	-
	500	~	999	-	-	-	-	-	-	-	-
	1000	명	이	-	-	-	-	-	-	-	-
03	어업		업	-	-	-	-	-	-	-	-
	1	~	4	-	-	-	-	-	-	-	-
	5	~	9	-	-	-	-	-	-	-	-
	10	~	19	-	-	-	-	-	-	-	-
	20	~	49	-	-	-	-	-	-	-	-
	50	~	99	-	-	-	-	-	-	-	-
	100	~	299	-	-	-	-	-	-	-	-
	300	~	499	-	-	-	-	-	-	-	-
	500	~	999	-	-	-	-	-	-	-	-
	1000	명	이	-	-	-	-	-	-	-	-
B	광업	(05 ~ 08)		3	56	-	-	-	-	2	50

3. Number of Establishments, Workers by Industrial Divisions, Scale of Establishments & Provinces

Unit : In each, Person

진전면 Jinjeon-myeon		현동 Hyeon-dong		가포동 Gapo-dong		월영동 Woryeong-dong		문화동 Munhwa-dong		산업분류 Industrial classification
사업체수 Estab.	종사자수 Workers	사업체수 Estab.	종사자수 Workers	사업체수 Estab.	종사자수 Workers	사업체수 Estab.	종사자수 Workers	사업체수 Estab.	종사자수 Workers	
331	1,318	171	2,480	68	701	1,728	7,297	845	3,472	TT 전 산 업
286	499	134	272	43	94	1,447	2,718	746	1,385	1 ~ 4 person
20	118	22	133	11	73	201	1,207	64	397	5 ~ 9 person
13	193	5	58	7	100	50	638	20	268	10 ~ 19 person
9	274	2	69	3	101	16	479	8	256	20 ~ 49 person
3	234	-	-	3	225	9	552	4	278	50 ~ 99 person
-	-	7	1,115	1	108	4	536	1	125	100 ~ 299 person
-	-	-	-	-	-	-	-	2	763	300 ~ 499 person
-	-	1	833	-	-	-	-	-	-	500 ~ 999 person
-	-	-	-	-	-	1	1,167	-	-	1000 person over
2	26	-	-	-	-	2	16	-	-	A 농 업 , 임 업 및 어 업 (01 ~ 03)
1	2	-	-	-	-	1	2	-	-	1 ~ 4 person
-	-	-	-	-	-	-	-	-	-	5 ~ 9 person
-	-	-	-	-	-	1	14	-	-	10 ~ 19 person
1	24	-	-	-	-	-	-	-	-	20 ~ 49 person
-	-	-	-	-	-	-	-	-	-	50 ~ 99 person
-	-	-	-	-	-	-	-	-	-	100 ~ 299 person
-	-	-	-	-	-	-	-	-	-	300 ~ 499 person
-	-	-	-	-	-	-	-	-	-	500 ~ 999 person
-	-	-	-	-	-	-	-	-	-	1000 person over
2	26	-	-	-	-	1	2	-	-	01 농 업
1	2	-	-	-	-	1	2	-	-	1 ~ 4 person
-	-	-	-	-	-	-	-	-	-	5 ~ 9 person
-	-	-	-	-	-	-	-	-	-	10 ~ 19 person
1	24	-	-	-	-	-	-	-	-	20 ~ 49 person
-	-	-	-	-	-	-	-	-	-	50 ~ 99 person
-	-	-	-	-	-	-	-	-	-	100 ~ 299 person
-	-	-	-	-	-	-	-	-	-	300 ~ 499 person
-	-	-	-	-	-	-	-	-	-	500 ~ 999 person
-	-	-	-	-	-	-	-	-	-	1000 person over
-	-	-	-	-	-	1	14	-	-	02 임 업
-	-	-	-	-	-	-	-	-	-	1 ~ 4 person
-	-	-	-	-	-	-	-	-	-	5 ~ 9 person
-	-	-	-	-	-	1	14	-	-	10 ~ 19 person
-	-	-	-	-	-	-	-	-	-	20 ~ 49 person
-	-	-	-	-	-	-	-	-	-	50 ~ 99 person
-	-	-	-	-	-	-	-	-	-	100 ~ 299 person
-	-	-	-	-	-	-	-	-	-	300 ~ 499 person
-	-	-	-	-	-	-	-	-	-	500 ~ 999 person
-	-	-	-	-	-	-	-	-	-	1000 person over
-	-	-	-	-	-	-	-	-	-	03 어 업
-	-	-	-	-	-	-	-	-	-	1 ~ 4 person
-	-	-	-	-	-	-	-	-	-	5 ~ 9 person
-	-	-	-	-	-	-	-	-	-	10 ~ 19 person
-	-	-	-	-	-	-	-	-	-	20 ~ 49 person
-	-	-	-	-	-	-	-	-	-	50 ~ 99 person
-	-	-	-	-	-	-	-	-	-	100 ~ 299 person
-	-	-	-	-	-	-	-	-	-	300 ~ 499 person
-	-	-	-	-	-	-	-	-	-	500 ~ 999 person
-	-	-	-	-	-	-	-	-	-	1000 person over
-	-	-	-	-	-	-	-	-	-	B 광 업 (05 ~ 08)

3. 산업중분류, 종사자규모 및 읍·면·동별 사업체수, 종사자수

단위 : 개, 명

산업분류 Industrial classification				반월동 Banwol-dong		중앙동 Jungang-dong		완월동 Wanwol-dong		자산동 Jasan-dong		
				사업체수 Estab.	종사자수 Workers	사업체수 Estab.	종사자수 Workers	사업체수 Estab.	종사자수 Workers	사업체수 Estab.	종사자수 Workers	
TT	전	산	업	476	1,863	556	2,916	488	2,347	492	1,337	
	1	~	4	명	412	651	479	830	423	757	449	755
	5	~	9	명	41	278	48	290	38	232	26	165
	10	~	19	명	12	152	13	168	11	141	11	150
	20	~	49	명	6	141	7	189	5	154	4	141
	50	~	99	명	4	319	2	135	8	579	2	126
	100	~	299	명	-	-	6	957	3	484	-	-
	300	~	499	명	1	322	1	347	-	-	-	-
	500	~	999	명	-	-	-	-	-	-	-	-
	1000	명	이	상	-	-	-	-	-	-	-	-
A	농업, 임업 및 어업 (01 ~ 03)			명	-	-	-	-	-	-	-	-
	1	~	4	명	-	-	-	-	-	-	-	-
	5	~	9	명	-	-	-	-	-	-	-	-
	10	~	19	명	-	-	-	-	-	-	-	-
	20	~	49	명	-	-	-	-	-	-	-	-
	50	~	99	명	-	-	-	-	-	-	-	-
	100	~	299	명	-	-	-	-	-	-	-	-
	300	~	499	명	-	-	-	-	-	-	-	-
	500	~	999	명	-	-	-	-	-	-	-	-
	1000	명	이	상	-	-	-	-	-	-	-	-
01	농업			명	-	-	-	-	-	-	-	-
	1	~	4	명	-	-	-	-	-	-	-	-
	5	~	9	명	-	-	-	-	-	-	-	-
	10	~	19	명	-	-	-	-	-	-	-	-
	20	~	49	명	-	-	-	-	-	-	-	-
	50	~	99	명	-	-	-	-	-	-	-	-
	100	~	299	명	-	-	-	-	-	-	-	-
	300	~	499	명	-	-	-	-	-	-	-	-
	500	~	999	명	-	-	-	-	-	-	-	-
	1000	명	이	상	-	-	-	-	-	-	-	-
02	임업			명	-	-	-	-	-	-	-	-
	1	~	4	명	-	-	-	-	-	-	-	-
	5	~	9	명	-	-	-	-	-	-	-	-
	10	~	19	명	-	-	-	-	-	-	-	-
	20	~	49	명	-	-	-	-	-	-	-	-
	50	~	99	명	-	-	-	-	-	-	-	-
	100	~	299	명	-	-	-	-	-	-	-	-
	300	~	499	명	-	-	-	-	-	-	-	-
	500	~	999	명	-	-	-	-	-	-	-	-
	1000	명	이	상	-	-	-	-	-	-	-	-
03	어업			명	-	-	-	-	-	-	-	-
	1	~	4	명	-	-	-	-	-	-	-	-
	5	~	9	명	-	-	-	-	-	-	-	-
	10	~	19	명	-	-	-	-	-	-	-	-
	20	~	49	명	-	-	-	-	-	-	-	-
	50	~	99	명	-	-	-	-	-	-	-	-
	100	~	299	명	-	-	-	-	-	-	-	-
	300	~	499	명	-	-	-	-	-	-	-	-
	500	~	999	명	-	-	-	-	-	-	-	-
	1000	명	이	상	-	-	-	-	-	-	-	-
B	광업 (05 ~ 08)			명	1	6	-	-	-	-	-	-

3. Number of Establishments, Workers by Industrial Divisions, Scale of Establishments & Provinces

Unit : In each, Person

동서동 Dongseo-dong		성호동 Seongho-dong		교방동 Gyobang-dong		노산동 Nosan-dong		오동동 Odong-dong		산업분류 Industrial classification
사업체수 Estab.	종사자수 Workers	사업체수 Estab.	종사자수 Workers	사업체수 Estab.	종사자수 Workers	사업체수 Estab.	종사자수 Workers	사업체수 Estab.	종사자수 Workers	
3,540	11,918	177	359	431	1,311	631	1,690	1,220	4,009	TT 전 산 업
3,184	5,542	166	226	396	655	578	867	1,090	1,952	1 ~ 4 person
213	1,359	6	36	18	108	31	188	73	451	5 ~ 9 person
72	919	3	40	8	105	9	129	31	397	10 ~ 19 person
45	1,308	2	57	5	148	11	364	18	544	20 ~ 49 person
21	1,482	-	-	4	295	2	142	7	530	50 ~ 99 person
3	525	-	-	-	-	-	-	1	135	100 ~ 299 person
2	783	-	-	-	-	-	-	-	-	300 ~ 499 person
-	-	-	-	-	-	-	-	-	-	500 ~ 999 person
-	-	-	-	-	-	-	-	-	-	1000 person over
-	-	-	-	-	-	-	-	-	-	A 농 업 , 임 업 및 어 업 (01 ~ 03)
-	-	-	-	-	-	-	-	-	-	1 ~ 4 person
-	-	-	-	-	-	-	-	-	-	5 ~ 9 person
-	-	-	-	-	-	-	-	-	-	10 ~ 19 person
-	-	-	-	-	-	-	-	-	-	20 ~ 49 person
-	-	-	-	-	-	-	-	-	-	50 ~ 99 person
-	-	-	-	-	-	-	-	-	-	100 ~ 299 person
-	-	-	-	-	-	-	-	-	-	300 ~ 499 person
-	-	-	-	-	-	-	-	-	-	500 ~ 999 person
-	-	-	-	-	-	-	-	-	-	1000 person over
-	-	-	-	-	-	-	-	-	-	01 농 업
-	-	-	-	-	-	-	-	-	-	1 ~ 4 person
-	-	-	-	-	-	-	-	-	-	5 ~ 9 person
-	-	-	-	-	-	-	-	-	-	10 ~ 19 person
-	-	-	-	-	-	-	-	-	-	20 ~ 49 person
-	-	-	-	-	-	-	-	-	-	50 ~ 99 person
-	-	-	-	-	-	-	-	-	-	100 ~ 299 person
-	-	-	-	-	-	-	-	-	-	300 ~ 499 person
-	-	-	-	-	-	-	-	-	-	500 ~ 999 person
-	-	-	-	-	-	-	-	-	-	1000 person over
-	-	-	-	-	-	-	-	-	-	02 임 업
-	-	-	-	-	-	-	-	-	-	1 ~ 4 person
-	-	-	-	-	-	-	-	-	-	5 ~ 9 person
-	-	-	-	-	-	-	-	-	-	10 ~ 19 person
-	-	-	-	-	-	-	-	-	-	20 ~ 49 person
-	-	-	-	-	-	-	-	-	-	50 ~ 99 person
-	-	-	-	-	-	-	-	-	-	100 ~ 299 person
-	-	-	-	-	-	-	-	-	-	300 ~ 499 person
-	-	-	-	-	-	-	-	-	-	500 ~ 999 person
-	-	-	-	-	-	-	-	-	-	1000 person over
-	-	-	-	-	-	-	-	-	-	03 어 업
-	-	-	-	-	-	-	-	-	-	1 ~ 4 person
-	-	-	-	-	-	-	-	-	-	5 ~ 9 person
-	-	-	-	-	-	-	-	-	-	10 ~ 19 person
-	-	-	-	-	-	-	-	-	-	20 ~ 49 person
-	-	-	-	-	-	-	-	-	-	50 ~ 99 person
-	-	-	-	-	-	-	-	-	-	100 ~ 299 person
-	-	-	-	-	-	-	-	-	-	300 ~ 499 person
-	-	-	-	-	-	-	-	-	-	500 ~ 999 person
-	-	-	-	-	-	-	-	-	-	1000 person over
-	-	-	-	-	-	-	-	-	-	B 광 업 (05 ~ 08)

3. 산업중분류, 종사자규모 및 읍·면·동별 사업체수, 종사자수

단위 : 개, 명

산업분류 Industrial classification				합포동 Happo-dong		산호동 Sanho-dong		마산회원구 Masanhoewon-gu		내서읍 Naeseo-eup		
				사업체수 Estab.	종사자수 Workers	사업체수 Estab.	종사자수 Workers	사업체수 Estab.	종사자수 Workers	사업체수 Estab.	종사자수 Workers	
TT	전	산	업	631	1,677	3,554	7,590	15,133	68,566	3,863	17,497	
	1	~	4	명	572	912	3,358	4,677	12,639	21,712	3,119	5,710
	5	~	9	명	39	233	134	858	1,425	9,043	459	2,909
	10	~	19	명	12	143	35	480	549	7,152	167	2,150
	20	~	49	명	5	160	20	634	331	10,124	80	2,356
	50	~	99	명	3	229	3	185	132	9,082	28	1,950
	100	~	299	명	-	-	3	418	50	7,394	8	1,374
	300	~	499	명	-	-	1	338	4	1,455	1	314
	500	~	999	명	-	-	-	-	2	1,302	1	734
	1000	명	이	상	-	-	-	-	1	1,302	-	-
A	농업, 임업 및 어업 (01 ~ 03)				-	-	-	-	1	1	-	-
	1	~	4	명	-	-	-	-	1	1	-	-
	5	~	9	명	-	-	-	-	-	-	-	-
	10	~	19	명	-	-	-	-	-	-	-	-
	20	~	49	명	-	-	-	-	-	-	-	-
	50	~	99	명	-	-	-	-	-	-	-	-
	100	~	299	명	-	-	-	-	-	-	-	-
	300	~	499	명	-	-	-	-	-	-	-	-
	500	~	999	명	-	-	-	-	-	-	-	-
	1000	명	이	상	-	-	-	-	-	-	-	-
01	농업				-	-	-	-	1	1	-	-
	1	~	4	명	-	-	-	-	1	1	-	-
	5	~	9	명	-	-	-	-	-	-	-	-
	10	~	19	명	-	-	-	-	-	-	-	-
	20	~	49	명	-	-	-	-	-	-	-	-
	50	~	99	명	-	-	-	-	-	-	-	-
	100	~	299	명	-	-	-	-	-	-	-	-
	300	~	499	명	-	-	-	-	-	-	-	-
	500	~	999	명	-	-	-	-	-	-	-	-
	1000	명	이	상	-	-	-	-	-	-	-	-
02	임업				-	-	-	-	-	-	-	-
	1	~	4	명	-	-	-	-	-	-	-	-
	5	~	9	명	-	-	-	-	-	-	-	-
	10	~	19	명	-	-	-	-	-	-	-	-
	20	~	49	명	-	-	-	-	-	-	-	-
	50	~	99	명	-	-	-	-	-	-	-	-
	100	~	299	명	-	-	-	-	-	-	-	-
	300	~	499	명	-	-	-	-	-	-	-	-
	500	~	999	명	-	-	-	-	-	-	-	-
	1000	명	이	상	-	-	-	-	-	-	-	-
03	어업				-	-	-	-	-	-	-	-
	1	~	4	명	-	-	-	-	-	-	-	-
	5	~	9	명	-	-	-	-	-	-	-	-
	10	~	19	명	-	-	-	-	-	-	-	-
	20	~	49	명	-	-	-	-	-	-	-	-
	50	~	99	명	-	-	-	-	-	-	-	-
	100	~	299	명	-	-	-	-	-	-	-	-
	300	~	499	명	-	-	-	-	-	-	-	-
	500	~	999	명	-	-	-	-	-	-	-	-
	1000	명	이	상	-	-	-	-	-	-	-	-
B	광업 (05 ~ 08)				-	-	-	-	-	-	-	-

3. Number of Establishments, Workers by Industrial Divisions, Scale of Establishments & Provinces

Unit : In each, Person

회원1동 Hoewon 1(ii)-dong		회원2동 Hoewon 2(i)-dong		석전1동 Seokjeon 1(ii)-dong		석전2동 Seokjeon 2(i)-dong		산업분류				
사업체수 Estab.	종사자수 Workers	사업체수 Estab.	종사자수 Workers	사업체수 Estab.	종사자수 Workers	사업체수 Estab.	종사자수 Workers	Industrial classification				
932	3,191	638	1,704	425	1,378	1,115	7,489	TT	전	산	업	
817	1,390	583	891	379	649	899	1,571		1	~	4	person
71	457	29	181	32	211	91	598		5	~	9	person
23	340	16	205	8	100	42	547		10	~	19	person
13	357	6	168	2	52	56	1,828		20	~	49	person
6	389	4	259	2	144	17	1,172		50	~	99	person
2	258	-	-	2	222	9	1,205		100	~	299	person
-	-	-	-	-	-	-	-		300	~	499	person
-	-	-	-	-	-	1	568		500	~	999	person
-	-	-	-	-	-	-	-		1000		person	over
-	-	-	-	-	-	-	-	A	농업, 임업 및 어업 (01 ~ 03)			
-	-	-	-	-	-	-	-		1	~	4	person
-	-	-	-	-	-	-	-		5	~	9	person
-	-	-	-	-	-	-	-		10	~	19	person
-	-	-	-	-	-	-	-		20	~	49	person
-	-	-	-	-	-	-	-		50	~	99	person
-	-	-	-	-	-	-	-		100	~	299	person
-	-	-	-	-	-	-	-		300	~	499	person
-	-	-	-	-	-	-	-		500	~	999	person
-	-	-	-	-	-	-	-		1000		person	over
-	-	-	-	-	-	-	-	01	농업			
-	-	-	-	-	-	-	-		1	~	4	person
-	-	-	-	-	-	-	-		5	~	9	person
-	-	-	-	-	-	-	-		10	~	19	person
-	-	-	-	-	-	-	-		20	~	49	person
-	-	-	-	-	-	-	-		50	~	99	person
-	-	-	-	-	-	-	-		100	~	299	person
-	-	-	-	-	-	-	-		300	~	499	person
-	-	-	-	-	-	-	-		500	~	999	person
-	-	-	-	-	-	-	-		1000		person	over
-	-	-	-	-	-	-	-	02	임업			
-	-	-	-	-	-	-	-		1	~	4	person
-	-	-	-	-	-	-	-		5	~	9	person
-	-	-	-	-	-	-	-		10	~	19	person
-	-	-	-	-	-	-	-		20	~	49	person
-	-	-	-	-	-	-	-		50	~	99	person
-	-	-	-	-	-	-	-		100	~	299	person
-	-	-	-	-	-	-	-		300	~	499	person
-	-	-	-	-	-	-	-		500	~	999	person
-	-	-	-	-	-	-	-		1000		person	over
-	-	-	-	-	-	-	-	03	어업			
-	-	-	-	-	-	-	-		1	~	4	person
-	-	-	-	-	-	-	-		5	~	9	person
-	-	-	-	-	-	-	-		10	~	19	person
-	-	-	-	-	-	-	-		20	~	49	person
-	-	-	-	-	-	-	-		50	~	99	person
-	-	-	-	-	-	-	-		100	~	299	person
-	-	-	-	-	-	-	-		300	~	499	person
-	-	-	-	-	-	-	-		500	~	999	person
-	-	-	-	-	-	-	-		1000		person	over
-	-	-	-	-	-	-	-	B	광업 (05 ~ 08)			

3. 산업중분류, 종사자규모 및 읍·면·동별 사업체수, 종사자수

단위 : 개, 명

산업분류 Industrial classification				회성동 Hoeseong-dong		양덕1동 Yangdeok 1(il)-dong		양덕2동 Yangdeok 2(ii)-dong		합성1동 Hapseong 1(iii)-dong		
				사업체수 Estab.	종사자수 Workers	사업체수 Estab.	종사자수 Workers	사업체수 Estab.	종사자수 Workers	사업체수 Estab.	종사자수 Workers	
TT	전	산	업	780	2,550	859	2,198	1,555	6,908	716	2,115	
	1	~	4	명	702	1,013	776	1,274	1,307	2,214	645	1,110
	5	~	9	명	41	259	58	349	141	879	52	330
	10	~	19	명	21	261	17	223	53	752	11	142
	20	~	49	명	12	369	6	188	37	1,048	2	54
	50	~	99	명	2	115	2	164	10	697	5	320
	100	~	299	명	1	156	-	-	6	868	1	159
	300	~	499	명	1	377	-	-	1	450	-	-
	500	~	999	명	-	-	-	-	-	-	-	-
	1000	명	이	상	-	-	-	-	-	-	-	-
A	농업, 임업 및 어업 (01 ~ 03)			명	1	1	-	-	-	-	-	-
	1	~	4	명	1	1	-	-	-	-	-	-
	5	~	9	명	-	-	-	-	-	-	-	-
	10	~	19	명	-	-	-	-	-	-	-	-
	20	~	49	명	-	-	-	-	-	-	-	-
	50	~	99	명	-	-	-	-	-	-	-	-
	100	~	299	명	-	-	-	-	-	-	-	-
	300	~	499	명	-	-	-	-	-	-	-	-
	500	~	999	명	-	-	-	-	-	-	-	-
	1000	명	이	상	-	-	-	-	-	-	-	-
01	농업			업	1	1	-	-	-	-	-	-
	1	~	4	명	1	1	-	-	-	-	-	-
	5	~	9	명	-	-	-	-	-	-	-	-
	10	~	19	명	-	-	-	-	-	-	-	-
	20	~	49	명	-	-	-	-	-	-	-	-
	50	~	99	명	-	-	-	-	-	-	-	-
	100	~	299	명	-	-	-	-	-	-	-	-
	300	~	499	명	-	-	-	-	-	-	-	-
	500	~	999	명	-	-	-	-	-	-	-	-
	1000	명	이	상	-	-	-	-	-	-	-	-
02	임업			업	-	-	-	-	-	-	-	-
	1	~	4	명	-	-	-	-	-	-	-	-
	5	~	9	명	-	-	-	-	-	-	-	-
	10	~	19	명	-	-	-	-	-	-	-	-
	20	~	49	명	-	-	-	-	-	-	-	-
	50	~	99	명	-	-	-	-	-	-	-	-
	100	~	299	명	-	-	-	-	-	-	-	-
	300	~	499	명	-	-	-	-	-	-	-	-
	500	~	999	명	-	-	-	-	-	-	-	-
	1000	명	이	상	-	-	-	-	-	-	-	-
03	어업			업	-	-	-	-	-	-	-	-
	1	~	4	명	-	-	-	-	-	-	-	-
	5	~	9	명	-	-	-	-	-	-	-	-
	10	~	19	명	-	-	-	-	-	-	-	-
	20	~	49	명	-	-	-	-	-	-	-	-
	50	~	99	명	-	-	-	-	-	-	-	-
	100	~	299	명	-	-	-	-	-	-	-	-
	300	~	499	명	-	-	-	-	-	-	-	-
	500	~	999	명	-	-	-	-	-	-	-	-
	1000	명	이	상	-	-	-	-	-	-	-	-
B	광업 (05 ~ 08)				-	-	-	-	-	-	-	-

3. Number of Establishments, Workers by Industrial Divisions, Scale of Establishments & Provinces

Unit : In each, Person

합성2동 Hapseong 2(i)-dong		구암1동 Guam 1(ii)-dong		구암2동 Guam 2(i)-dong		봉암동 Bongam-dong		산업분류				
사업체수 Estab.	종사자수 Workers	사업체수 Estab.	종사자수 Workers	사업체수 Estab.	종사자수 Workers	사업체수 Estab.	종사자수 Workers	Industrial classification				
1,679	6,563	484	1,345	443	1,995	1,644	13,633	TT	전	산	업	
1,492	2,483	451	653	372	590	1,097	2,164		1	~	4	person
117	727	16	96	40	253	278	1,794		5	~	9	person
40	482	12	154	11	151	128	1,645		10	~	19	person
20	683	3	98	11	328	83	2,595		20	~	49	person
5	295	1	68	8	527	42	2,982		50	~	99	person
4	591	1	276	1	146	15	2,139		100	~	299	person
-	-	-	-	-	-	1	314		300	~	499	person
-	-	-	-	-	-	-	-		500	~	999	person
1	1,302	-	-	-	-	-	-		1000		person	over
-	-	-	-	-	-	-	-	A	농업, 임업 및 어업 (01 ~ 03)			
-	-	-	-	-	-	-	-		1	~	4	person
-	-	-	-	-	-	-	-		5	~	9	person
-	-	-	-	-	-	-	-		10	~	19	person
-	-	-	-	-	-	-	-		20	~	49	person
-	-	-	-	-	-	-	-		50	~	99	person
-	-	-	-	-	-	-	-		100	~	299	person
-	-	-	-	-	-	-	-		300	~	499	person
-	-	-	-	-	-	-	-		500	~	999	person
-	-	-	-	-	-	-	-		1000		person	over
-	-	-	-	-	-	-	-	01	농업			
-	-	-	-	-	-	-	-		1	~	4	person
-	-	-	-	-	-	-	-		5	~	9	person
-	-	-	-	-	-	-	-		10	~	19	person
-	-	-	-	-	-	-	-		20	~	49	person
-	-	-	-	-	-	-	-		50	~	99	person
-	-	-	-	-	-	-	-		100	~	299	person
-	-	-	-	-	-	-	-		300	~	499	person
-	-	-	-	-	-	-	-		500	~	999	person
-	-	-	-	-	-	-	-		1000		person	over
-	-	-	-	-	-	-	-	02	임업			
-	-	-	-	-	-	-	-		1	~	4	person
-	-	-	-	-	-	-	-		5	~	9	person
-	-	-	-	-	-	-	-		10	~	19	person
-	-	-	-	-	-	-	-		20	~	49	person
-	-	-	-	-	-	-	-		50	~	99	person
-	-	-	-	-	-	-	-		100	~	299	person
-	-	-	-	-	-	-	-		300	~	499	person
-	-	-	-	-	-	-	-		500	~	999	person
-	-	-	-	-	-	-	-		1000		person	over
-	-	-	-	-	-	-	-	03	어업			
-	-	-	-	-	-	-	-		1	~	4	person
-	-	-	-	-	-	-	-		5	~	9	person
-	-	-	-	-	-	-	-		10	~	19	person
-	-	-	-	-	-	-	-		20	~	49	person
-	-	-	-	-	-	-	-		50	~	99	person
-	-	-	-	-	-	-	-		100	~	299	person
-	-	-	-	-	-	-	-		300	~	499	person
-	-	-	-	-	-	-	-		500	~	999	person
-	-	-	-	-	-	-	-		1000		person	over
-	-	-	-	-	-	-	-	B	광업 (05 ~ 08)			

3. 산업중분류, 종사자규모 및 읍·면·동별 사업체수, 종사자수

단위 : 개, 명

산업분류 Industrial classification				진해구 Jinhae-gu		중앙동 Jungang-dong		태평동 Taepyeong-dong		충무동 Chungmu-dong		
				사업체수 Estab.	종사자수 Workers	사업체수 Estab.	종사자수 Workers	사업체수 Estab.	종사자수 Workers	사업체수 Estab.	종사자수 Workers	
TT	전	산	업	10,440	45,603	352	1,257	328	1,395	1,169	2,794	
	1	~	4	명	8,869	16,022	310	567	272	508	1,098	1,844
	5	~	9	명	873	5,457	22	136	34	201	44	280
	10	~	19	명	350	4,677	14	189	11	138	17	204
	20	~	49	명	231	6,914	3	91	7	182	6	176
	50	~	99	명	95	6,662	2	146	3	212	4	290
	100	~	299	명	20	3,083	1	128	1	154	-	-
	300	~	499	명	1	331	-	-	-	-	-	-
	500	~	999	명	-	-	-	-	-	-	-	-
	1000	명	이	상	1	2,457	-	-	-	-	-	-
A	농업, 임업 및 어업 (01 ~ 03)			명	-	-	-	-	-	-	-	-
	1	~	4	명	-	-	-	-	-	-	-	-
	5	~	9	명	-	-	-	-	-	-	-	-
	10	~	19	명	-	-	-	-	-	-	-	-
	20	~	49	명	-	-	-	-	-	-	-	-
	50	~	99	명	-	-	-	-	-	-	-	-
	100	~	299	명	-	-	-	-	-	-	-	-
	300	~	499	명	-	-	-	-	-	-	-	-
	500	~	999	명	-	-	-	-	-	-	-	-
	1000	명	이	상	-	-	-	-	-	-	-	-
01	농업			명	-	-	-	-	-	-	-	-
	1	~	4	명	-	-	-	-	-	-	-	-
	5	~	9	명	-	-	-	-	-	-	-	-
	10	~	19	명	-	-	-	-	-	-	-	-
	20	~	49	명	-	-	-	-	-	-	-	-
	50	~	99	명	-	-	-	-	-	-	-	-
	100	~	299	명	-	-	-	-	-	-	-	-
	300	~	499	명	-	-	-	-	-	-	-	-
	500	~	999	명	-	-	-	-	-	-	-	-
	1000	명	이	상	-	-	-	-	-	-	-	-
02	임업			명	-	-	-	-	-	-	-	-
	1	~	4	명	-	-	-	-	-	-	-	-
	5	~	9	명	-	-	-	-	-	-	-	-
	10	~	19	명	-	-	-	-	-	-	-	-
	20	~	49	명	-	-	-	-	-	-	-	-
	50	~	99	명	-	-	-	-	-	-	-	-
	100	~	299	명	-	-	-	-	-	-	-	-
	300	~	499	명	-	-	-	-	-	-	-	-
	500	~	999	명	-	-	-	-	-	-	-	-
	1000	명	이	상	-	-	-	-	-	-	-	-
03	어업			명	-	-	-	-	-	-	-	-
	1	~	4	명	-	-	-	-	-	-	-	-
	5	~	9	명	-	-	-	-	-	-	-	-
	10	~	19	명	-	-	-	-	-	-	-	-
	20	~	49	명	-	-	-	-	-	-	-	-
	50	~	99	명	-	-	-	-	-	-	-	-
	100	~	299	명	-	-	-	-	-	-	-	-
	300	~	499	명	-	-	-	-	-	-	-	-
	500	~	999	명	-	-	-	-	-	-	-	-
	1000	명	이	상	-	-	-	-	-	-	-	-
B	광업 (05 ~ 08)			명	4	22	-	-	-	-	-	-

3. Number of Establishments, Workers by Industrial Divisions, Scale of Establishments & Provinces

Unit : In each, Person

여좌동 Yeojwa-dong		태백동 Taebaek-dong		경화동 Gyeonghwa-dong		병암동 Byeongam-dong		산업분류 Industrial classification				
사업체수 Estab.	종사자수 Workers	사업체수 Estab.	종사자수 Workers	사업체수 Estab.	종사자수 Workers	사업체수 Estab.	종사자수 Workers					
497	1,819	211	706	419	1,333	466	1,380	TT	전	산	업	
429	722	191	306	359	618	423	742		1	~	4	person
40	251	9	50	39	252	26	160		5	~	9	person
15	210	4	51	14	167	11	142		10	~	19	person
8	229	6	201	5	108	3	106		20	~	49	person
5	407	1	98	1	57	2	118		50	~	99	person
-	-	-	-	1	131	1	112		100	~	299	person
-	-	-	-	-	-	-	-		300	~	499	person
-	-	-	-	-	-	-	-		500	~	999	person
-	-	-	-	-	-	-	-		1000		person	over
-	-	-	-	-	-	-	-	A	농업, 임업 및 어업 (01 ~ 03)			
-	-	-	-	-	-	-	-		1	~	4	person
-	-	-	-	-	-	-	-		5	~	9	person
-	-	-	-	-	-	-	-		10	~	19	person
-	-	-	-	-	-	-	-		20	~	49	person
-	-	-	-	-	-	-	-		50	~	99	person
-	-	-	-	-	-	-	-		100	~	299	person
-	-	-	-	-	-	-	-		300	~	499	person
-	-	-	-	-	-	-	-		500	~	999	person
-	-	-	-	-	-	-	-		1000		person	over
-	-	-	-	-	-	-	-	01	농업			
-	-	-	-	-	-	-	-		1	~	4	person
-	-	-	-	-	-	-	-		5	~	9	person
-	-	-	-	-	-	-	-		10	~	19	person
-	-	-	-	-	-	-	-		20	~	49	person
-	-	-	-	-	-	-	-		50	~	99	person
-	-	-	-	-	-	-	-		100	~	299	person
-	-	-	-	-	-	-	-		300	~	499	person
-	-	-	-	-	-	-	-		500	~	999	person
-	-	-	-	-	-	-	-		1000		person	over
-	-	-	-	-	-	-	-	02	임업			
-	-	-	-	-	-	-	-		1	~	4	person
-	-	-	-	-	-	-	-		5	~	9	person
-	-	-	-	-	-	-	-		10	~	19	person
-	-	-	-	-	-	-	-		20	~	49	person
-	-	-	-	-	-	-	-		50	~	99	person
-	-	-	-	-	-	-	-		100	~	299	person
-	-	-	-	-	-	-	-		300	~	499	person
-	-	-	-	-	-	-	-		500	~	999	person
-	-	-	-	-	-	-	-		1000		person	over
-	-	-	-	-	-	-	-	03	어업			
-	-	-	-	-	-	-	-		1	~	4	person
-	-	-	-	-	-	-	-		5	~	9	person
-	-	-	-	-	-	-	-		10	~	19	person
-	-	-	-	-	-	-	-		20	~	49	person
-	-	-	-	-	-	-	-		50	~	99	person
-	-	-	-	-	-	-	-		100	~	299	person
-	-	-	-	-	-	-	-		300	~	499	person
-	-	-	-	-	-	-	-		500	~	999	person
-	-	-	-	-	-	-	-		1000		person	over
-	-	-	-	-	-	-	-	B	광업 (05 ~ 08)			

3. 산업중분류, 종사자규모 및 읍·면·동별 사업체수, 종사자수

단위 : 개, 명

산업분류 Industrial classification				석동 Seok-dong		이동 I-dong		자은동 Jaeun-dong		덕산동 Deoksan-dong		
				사업체수 Estab.	종사자수 Workers	사업체수 Estab.	종사자수 Workers	사업체수 Estab.	종사자수 Workers	사업체수 Estab.	종사자수 Workers	
TT	전	산	업	1,161	5,046	774	2,292	908	1,847	610	2,072	
	1	~	4	명	946	1,847	703	1,331	844	1,162	522	941
	5	~	9	명	144	899	45	271	44	286	57	347
	10	~	19	명	33	425	15	196	12	154	17	217
	20	~	49	명	27	833	9	267	7	191	10	296
	50	~	99	명	7	464	-	-	1	54	4	271
	100	~	299	명	4	578	2	227	-	-	-	-
	300	~	499	명	-	-	-	-	-	-	-	-
	500	~	999	명	-	-	-	-	-	-	-	-
	1000	명	이	상	-	-	-	-	-	-	-	-
A	농업, 임업 및 어업 (01 ~ 03)			명	-	-	-	-	-	-	-	-
	1	~	4	명	-	-	-	-	-	-	-	-
	5	~	9	명	-	-	-	-	-	-	-	-
	10	~	19	명	-	-	-	-	-	-	-	-
	20	~	49	명	-	-	-	-	-	-	-	-
	50	~	99	명	-	-	-	-	-	-	-	-
	100	~	299	명	-	-	-	-	-	-	-	-
	300	~	499	명	-	-	-	-	-	-	-	-
	500	~	999	명	-	-	-	-	-	-	-	-
	1000	명	이	상	-	-	-	-	-	-	-	-
01	농업			명	-	-	-	-	-	-	-	-
	1	~	4	명	-	-	-	-	-	-	-	-
	5	~	9	명	-	-	-	-	-	-	-	-
	10	~	19	명	-	-	-	-	-	-	-	-
	20	~	49	명	-	-	-	-	-	-	-	-
	50	~	99	명	-	-	-	-	-	-	-	-
	100	~	299	명	-	-	-	-	-	-	-	-
	300	~	499	명	-	-	-	-	-	-	-	-
	500	~	999	명	-	-	-	-	-	-	-	-
	1000	명	이	상	-	-	-	-	-	-	-	-
02	임업			명	-	-	-	-	-	-	-	-
	1	~	4	명	-	-	-	-	-	-	-	-
	5	~	9	명	-	-	-	-	-	-	-	-
	10	~	19	명	-	-	-	-	-	-	-	-
	20	~	49	명	-	-	-	-	-	-	-	-
	50	~	99	명	-	-	-	-	-	-	-	-
	100	~	299	명	-	-	-	-	-	-	-	-
	300	~	499	명	-	-	-	-	-	-	-	-
	500	~	999	명	-	-	-	-	-	-	-	-
	1000	명	이	상	-	-	-	-	-	-	-	-
03	어업			명	-	-	-	-	-	-	-	-
	1	~	4	명	-	-	-	-	-	-	-	-
	5	~	9	명	-	-	-	-	-	-	-	-
	10	~	19	명	-	-	-	-	-	-	-	-
	20	~	49	명	-	-	-	-	-	-	-	-
	50	~	99	명	-	-	-	-	-	-	-	-
	100	~	299	명	-	-	-	-	-	-	-	-
	300	~	499	명	-	-	-	-	-	-	-	-
	500	~	999	명	-	-	-	-	-	-	-	-
	1000	명	이	상	-	-	-	-	-	-	-	-
B	광업 (05 ~ 08)			명	-	-	-	-	-	-	-	-

3. Number of Establishments, Workers by Industrial Divisions, Scale of Establishments & Provinces

Unit : In each, Person

풍호동 Pungho-dong		웅천동 Ungcheon-dong		웅동1동 Ungdong 1(ii)-dong		웅동2동 Ungdong 2(ii)-dong		산업분류 Industrial classification				
사업체수 Estab.	종사자수 Workers	사업체수 Estab.	종사자수 Workers	사업체수 Estab.	종사자수 Workers	사업체수 Estab.	종사자수 Workers					
443	2,812	496	8,310	570	4,507	2,036	8,033	TT	전	산	업	
332	623	306	531	371	735	1,763	3,545		1	~	4	person
54	327	58	375	83	568	174	1,054		5	~	9	person
29	408	45	632	64	850	49	694		10	~	19	person
18	556	53	1,679	37	1,061	32	938		20	~	49	person
8	450	31	2,242	12	855	14	998		50	~	99	person
2	448	2	394	3	438	3	473		100	~	299	person
-	-	-	-	-	-	1	331		300	~	499	person
-	-	-	-	-	-	-	-		500	~	999	person
-	-	1	2,457	-	-	-	-		1000		person	over
-	-	-	-	-	-	-	-	A	농업, 임업 및 어업 (01 ~ 03)			
-	-	-	-	-	-	-	-		1	~	4	person
-	-	-	-	-	-	-	-		5	~	9	person
-	-	-	-	-	-	-	-		10	~	19	person
-	-	-	-	-	-	-	-		20	~	49	person
-	-	-	-	-	-	-	-		50	~	99	person
-	-	-	-	-	-	-	-		100	~	299	person
-	-	-	-	-	-	-	-		300	~	499	person
-	-	-	-	-	-	-	-		500	~	999	person
-	-	-	-	-	-	-	-		1000		person	over
-	-	-	-	-	-	-	-	01	농업			
-	-	-	-	-	-	-	-		1	~	4	person
-	-	-	-	-	-	-	-		5	~	9	person
-	-	-	-	-	-	-	-		10	~	19	person
-	-	-	-	-	-	-	-		20	~	49	person
-	-	-	-	-	-	-	-		50	~	99	person
-	-	-	-	-	-	-	-		100	~	299	person
-	-	-	-	-	-	-	-		300	~	499	person
-	-	-	-	-	-	-	-		500	~	999	person
-	-	-	-	-	-	-	-		1000		person	over
-	-	-	-	-	-	-	-	02	임업			
-	-	-	-	-	-	-	-		1	~	4	person
-	-	-	-	-	-	-	-		5	~	9	person
-	-	-	-	-	-	-	-		10	~	19	person
-	-	-	-	-	-	-	-		20	~	49	person
-	-	-	-	-	-	-	-		50	~	99	person
-	-	-	-	-	-	-	-		100	~	299	person
-	-	-	-	-	-	-	-		300	~	499	person
-	-	-	-	-	-	-	-		500	~	999	person
-	-	-	-	-	-	-	-		1000		person	over
-	-	-	-	-	-	-	-	03	어업			
-	-	-	-	-	-	-	-		1	~	4	person
-	-	-	-	-	-	-	-		5	~	9	person
-	-	-	-	-	-	-	-		10	~	19	person
-	-	-	-	-	-	-	-		20	~	49	person
-	-	-	-	-	-	-	-		50	~	99	person
-	-	-	-	-	-	-	-		100	~	299	person
-	-	-	-	-	-	-	-		300	~	499	person
-	-	-	-	-	-	-	-		500	~	999	person
-	-	-	-	-	-	-	-		1000		person	over
1	7	1	7	1	6	1	2	B	광업 (05 ~ 08)			

3. 산업중분류, 종사자규모 및 읍·면·동별 사업체수, 종사자수

단위 : 개, 명

산업분류 Industrial classification				창원시		의창구 Uichang-gu		동읍 Dong-eup		북면 Buk-myeon		
				사업체수 Estab.	종사자수 Workers	사업체수 Estab.	종사자수 Workers	사업체수 Estab.	종사자수 Workers	사업체수 Estab.	종사자수 Workers	
05	1	~	4	명	4	6	3	4	-	-	-	-
	5	~	9	명	4	26	-	-	-	-	-	-
	10	~	19	명	1	19	-	-	-	-	-	-
	20	~	49	명	1	31	-	-	-	-	-	-
	50	~	99	명	-	-	-	-	-	-	-	-
	100	~	299	명	-	-	-	-	-	-	-	-
	300	~	499	명	-	-	-	-	-	-	-	-
	500	~	999	명	-	-	-	-	-	-	-	-
	1000	명	이	상	-	-	-	-	-	-	-	-
	석탄, 원유 및 천연가스 광업				-	-	-	-	-	-	-	-
06	1	~	4	명	-	-	-	-	-	-	-	-
	5	~	9	명	-	-	-	-	-	-	-	-
	10	~	19	명	-	-	-	-	-	-	-	-
	20	~	49	명	-	-	-	-	-	-	-	-
	50	~	99	명	-	-	-	-	-	-	-	-
	100	~	299	명	-	-	-	-	-	-	-	-
	300	~	499	명	-	-	-	-	-	-	-	-
	500	~	999	명	-	-	-	-	-	-	-	-
	1000	명	이	상	-	-	-	-	-	-	-	-
	금속 광업				-	-	-	-	-	-	-	-
07	1	~	4	명	10	82	3	4	-	-	-	-
	5	~	9	명	4	26	3	4	-	-	-	-
	10	~	19	명	4	19	-	-	-	-	-	-
	20	~	49	명	1	31	-	-	-	-	-	-
	50	~	99	명	1	31	-	-	-	-	-	-
	100	~	299	명	-	-	-	-	-	-	-	-
	300	~	499	명	-	-	-	-	-	-	-	-
	500	~	999	명	-	-	-	-	-	-	-	-
	1000	명	이	상	-	-	-	-	-	-	-	-
	비금속 광업 : 연료용 제외				10	82	3	4	-	-	-	-
08	1	~	4	명	4	6	3	4	-	-	-	-
	5	~	9	명	4	26	-	-	-	-	-	-
	10	~	19	명	1	19	-	-	-	-	-	-
	20	~	49	명	1	31	-	-	-	-	-	-
	50	~	99	명	-	-	-	-	-	-	-	-
	100	~	299	명	-	-	-	-	-	-	-	-
	300	~	499	명	-	-	-	-	-	-	-	-
	500	~	999	명	-	-	-	-	-	-	-	-
	1000	명	이	상	-	-	-	-	-	-	-	-
	광업 지원 서비스업				-	-	-	-	-	-	-	-
C	제조업 (10 ~ 33)			9,923	131,729	3,100	25,721	211	1,183	345	1,639	
1	~	4	명	6,311	12,033	1,990	3,876	145	315	214	454	
5	~	9	명	1,723	11,512	616	4,142	44	294	101	696	

3. Number of Establishments, Workers by Industrial Divisions, Scale of Establishments & Provinces

Unit : In each, Person

대산면 Daesan-myeon		의창동 Uichang-dong		팔룡동 Pallyong-dong		명곡동 Myeonggok-dong		봉림동 Bongnim-dong		산업분류 Industrial classification
사업체수 Estab.	종사자수 Workers	사업체수 Estab.	종사자수 Workers	사업체수 Estab.	종사자수 Workers	사업체수 Estab.	종사자수 Workers	사업체수 Estab.	종사자수 Workers	
1	2	-	-	-	-	-	-	2	2	1 ~ 4 person
-	-	-	-	-	-	-	-	-	-	5 ~ 9 person
-	-	-	-	-	-	-	-	-	-	10 ~ 19 person
-	-	-	-	-	-	-	-	-	-	20 ~ 49 person
-	-	-	-	-	-	-	-	-	-	50 ~ 99 person
-	-	-	-	-	-	-	-	-	-	100 ~ 299 person
-	-	-	-	-	-	-	-	-	-	300 ~ 499 person
-	-	-	-	-	-	-	-	-	-	500 ~ 999 person
-	-	-	-	-	-	-	-	-	-	1000 person over
-	-	-	-	-	-	-	-	-	-	05 석탄, 원유 및 천연 가스 광업
-	-	-	-	-	-	-	-	-	-	1 ~ 4 person
-	-	-	-	-	-	-	-	-	-	5 ~ 9 person
-	-	-	-	-	-	-	-	-	-	10 ~ 19 person
-	-	-	-	-	-	-	-	-	-	20 ~ 49 person
-	-	-	-	-	-	-	-	-	-	50 ~ 99 person
-	-	-	-	-	-	-	-	-	-	100 ~ 299 person
-	-	-	-	-	-	-	-	-	-	300 ~ 499 person
-	-	-	-	-	-	-	-	-	-	500 ~ 999 person
-	-	-	-	-	-	-	-	-	-	1000 person over
-	-	-	-	-	-	-	-	-	-	06 금속 광업
-	-	-	-	-	-	-	-	-	-	1 ~ 4 person
-	-	-	-	-	-	-	-	-	-	5 ~ 9 person
-	-	-	-	-	-	-	-	-	-	10 ~ 19 person
-	-	-	-	-	-	-	-	-	-	20 ~ 49 person
-	-	-	-	-	-	-	-	-	-	50 ~ 99 person
-	-	-	-	-	-	-	-	-	-	100 ~ 299 person
-	-	-	-	-	-	-	-	-	-	300 ~ 499 person
-	-	-	-	-	-	-	-	-	-	500 ~ 999 person
-	-	-	-	-	-	-	-	-	-	1000 person over
1	2	-	-	-	-	-	-	2	2	07 비금속 광물 광업 : 연료용 제외
1	2	-	-	-	-	-	-	2	2	1 ~ 4 person
-	-	-	-	-	-	-	-	-	-	5 ~ 9 person
-	-	-	-	-	-	-	-	-	-	10 ~ 19 person
-	-	-	-	-	-	-	-	-	-	20 ~ 49 person
-	-	-	-	-	-	-	-	-	-	50 ~ 99 person
-	-	-	-	-	-	-	-	-	-	100 ~ 299 person
-	-	-	-	-	-	-	-	-	-	300 ~ 499 person
-	-	-	-	-	-	-	-	-	-	500 ~ 999 person
-	-	-	-	-	-	-	-	-	-	1000 person over
-	-	-	-	-	-	-	-	-	-	08 광업 지원 서비스업
-	-	-	-	-	-	-	-	-	-	1 ~ 4 person
-	-	-	-	-	-	-	-	-	-	5 ~ 9 person
-	-	-	-	-	-	-	-	-	-	10 ~ 19 person
-	-	-	-	-	-	-	-	-	-	20 ~ 49 person
-	-	-	-	-	-	-	-	-	-	50 ~ 99 person
-	-	-	-	-	-	-	-	-	-	100 ~ 299 person
-	-	-	-	-	-	-	-	-	-	300 ~ 499 person
-	-	-	-	-	-	-	-	-	-	500 ~ 999 person
-	-	-	-	-	-	-	-	-	-	1000 person over
330	2,783	192	519	1,583	18,244	218	868	143	323	C 제조업 (10 ~ 33)
172	335	168	293	911	1,792	180	332	127	225	1 ~ 4 person
85	569	20	136	320	2,149	26	182	15	84	5 ~ 9 person

3. 산업중분류, 종사자규모 및 읍·면·동별 사업체수, 종사자수

단위 : 개, 명

산업분류 Industrial classification				용지동 Yongji-dong		성산구 seongsan-gu		반송동 Bansong-dong		중앙동 Jungang-dong		
				사업체수 Estab.	종사자수 Workers	사업체수 Estab.	종사자수 Workers	사업체수 Estab.	종사자수 Workers	사업체수 Estab.	종사자수 Workers	
05	1	~	4	명	-	-	-	-	-	-	-	
	5	~	9	명	-	-	-	-	-	-	-	
	10	~	19	명	-	-	-	-	-	-	-	
	20	~	49	명	-	-	-	-	-	-	-	
	50	~	99	명	-	-	-	-	-	-	-	
	100	~	299	명	-	-	-	-	-	-	-	
	300	~	499	명	-	-	-	-	-	-	-	
	500	~	999	명	-	-	-	-	-	-	-	
	1000	명	이	상	-	-	-	-	-	-	-	
	석탄, 원유 및 천연가스 광업				-	-	-	-	-	-	-	
06	1	~	4	명	-	-	-	-	-	-	-	
	5	~	9	명	-	-	-	-	-	-	-	
	10	~	19	명	-	-	-	-	-	-	-	
	20	~	49	명	-	-	-	-	-	-	-	
	50	~	99	명	-	-	-	-	-	-	-	
	100	~	299	명	-	-	-	-	-	-	-	
	300	~	499	명	-	-	-	-	-	-	-	
	500	~	999	명	-	-	-	-	-	-	-	
	1000	명	이	상	-	-	-	-	-	-	-	
	금속 광업				-	-	-	-	-	-	-	
07	1	~	4	명	-	-	-	-	-	-	-	
	5	~	9	명	-	-	-	-	-	-	-	
	10	~	19	명	-	-	-	-	-	-	-	
	20	~	49	명	-	-	-	-	-	-	-	
	50	~	99	명	-	-	-	-	-	-	-	
	100	~	299	명	-	-	-	-	-	-	-	
	300	~	499	명	-	-	-	-	-	-	-	
	500	~	999	명	-	-	-	-	-	-	-	
	1000	명	이	상	-	-	-	-	-	-	-	
	비금속 광물 광업; 연료용 제외				-	-	-	-	-	-	-	
08	1	~	4	명	-	-	-	-	-	-	-	
	5	~	9	명	-	-	-	-	-	-	-	
	10	~	19	명	-	-	-	-	-	-	-	
	20	~	49	명	-	-	-	-	-	-	-	
	50	~	99	명	-	-	-	-	-	-	-	
	100	~	299	명	-	-	-	-	-	-	-	
	300	~	499	명	-	-	-	-	-	-	-	
	500	~	999	명	-	-	-	-	-	-	-	
	1000	명	이	상	-	-	-	-	-	-	-	
	광업 지원 서비스업				-	-	-	-	-	-	-	
C	제조업 (10 ~ 33)				78	162	3,012	74,819	31	68	310	7,381
	1	~	4	명	73	130	1,653	3,182	28	47	207	384
	5	~	9	명	5	32	560	3,760	3	21	42	310

3. Number of Establishments, Workers by Industrial Divisions, Scale of Establishments & Provinces

Unit : In each, Person

상남동 Sangnam-dong		사파동 Sapa-dong		가음정동 Gaeumjeong-dong		성주동 Seongju-dong		웅남동 Ungnam-dong		산업분류 Industrial classification
사업체수 Estab.	종사자수 Workers	사업체수 Estab.	종사자수 Workers	사업체수 Estab.	종사자수 Workers	사업체수 Estab.	종사자수 Workers	사업체수 Estab.	종사자수 Workers	
-	-	-	-	-	-	-	-	-	-	1 ~ 4 person
-	-	-	-	-	-	-	-	-	-	5 ~ 9 person
-	-	-	-	-	-	-	-	-	-	10 ~ 19 person
-	-	-	-	-	-	-	-	-	-	20 ~ 49 person
-	-	-	-	-	-	-	-	-	-	50 ~ 99 person
-	-	-	-	-	-	-	-	-	-	100 ~ 299 person
-	-	-	-	-	-	-	-	-	-	300 ~ 499 person
-	-	-	-	-	-	-	-	-	-	500 ~ 999 person
-	-	-	-	-	-	-	-	-	-	1000 person over
-	-	-	-	-	-	-	-	-	-	05 석탄, 원유 및 천연 가스 광업
-	-	-	-	-	-	-	-	-	-	1 ~ 4 person
-	-	-	-	-	-	-	-	-	-	5 ~ 9 person
-	-	-	-	-	-	-	-	-	-	10 ~ 19 person
-	-	-	-	-	-	-	-	-	-	20 ~ 49 person
-	-	-	-	-	-	-	-	-	-	50 ~ 99 person
-	-	-	-	-	-	-	-	-	-	100 ~ 299 person
-	-	-	-	-	-	-	-	-	-	300 ~ 499 person
-	-	-	-	-	-	-	-	-	-	500 ~ 999 person
-	-	-	-	-	-	-	-	-	-	1000 person over
-	-	-	-	-	-	-	-	-	-	06 금속 광업
-	-	-	-	-	-	-	-	-	-	1 ~ 4 person
-	-	-	-	-	-	-	-	-	-	5 ~ 9 person
-	-	-	-	-	-	-	-	-	-	10 ~ 19 person
-	-	-	-	-	-	-	-	-	-	20 ~ 49 person
-	-	-	-	-	-	-	-	-	-	50 ~ 99 person
-	-	-	-	-	-	-	-	-	-	100 ~ 299 person
-	-	-	-	-	-	-	-	-	-	300 ~ 499 person
-	-	-	-	-	-	-	-	-	-	500 ~ 999 person
-	-	-	-	-	-	-	-	-	-	1000 person over
-	-	-	-	-	-	-	-	-	-	07 비금속 광물 광업 : 연료용 제외
-	-	-	-	-	-	-	-	-	-	1 ~ 4 person
-	-	-	-	-	-	-	-	-	-	5 ~ 9 person
-	-	-	-	-	-	-	-	-	-	10 ~ 19 person
-	-	-	-	-	-	-	-	-	-	20 ~ 49 person
-	-	-	-	-	-	-	-	-	-	50 ~ 99 person
-	-	-	-	-	-	-	-	-	-	100 ~ 299 person
-	-	-	-	-	-	-	-	-	-	300 ~ 499 person
-	-	-	-	-	-	-	-	-	-	500 ~ 999 person
-	-	-	-	-	-	-	-	-	-	1000 person over
-	-	-	-	-	-	-	-	-	-	08 광업 지원 서비스업
-	-	-	-	-	-	-	-	-	-	1 ~ 4 person
-	-	-	-	-	-	-	-	-	-	5 ~ 9 person
-	-	-	-	-	-	-	-	-	-	10 ~ 19 person
-	-	-	-	-	-	-	-	-	-	20 ~ 49 person
-	-	-	-	-	-	-	-	-	-	50 ~ 99 person
-	-	-	-	-	-	-	-	-	-	100 ~ 299 person
-	-	-	-	-	-	-	-	-	-	300 ~ 499 person
-	-	-	-	-	-	-	-	-	-	500 ~ 999 person
-	-	-	-	-	-	-	-	-	-	1000 person over
51	99	56	114	54	5,200	279	14,745	2,231	47,212	C 제조업 (10 ~ 33)
47	72	51	85	37	66	95	178	1,188	2,350	1 ~ 4 person
4	27	5	29	9	55	52	354	445	2,964	5 ~ 9 person

3. 산업중분류, 종사자규모 및 읍·면·동별 사업체수, 종사자수

단위 : 개, 명

산업분류 Industrial classification				마산합포구 Masanhappo-gu		구산면 Gusan-myeon		진동면 Jindong-myeon		진북면 Jinbuk-myeon		
				사업체수 Estab.	종사자수 Workers	사업체수 Estab.	종사자수 Workers	사업체수 Estab.	종사자수 Workers	사업체수 Estab.	종사자수 Workers	
	1	~	4	명	-	-	-	-	-	-	-	
	5	~	9	명	1	6	-	-	-	-	-	
	10	~	19	명	1	19	-	-	-	1	19	
	20	~	49	명	1	31	-	-	-	1	31	
	50	~	99	명	-	-	-	-	-	-	-	
	100	~	299	명	-	-	-	-	-	-	-	
	300	~	499	명	-	-	-	-	-	-	-	
	500	~	999	명	-	-	-	-	-	-	-	
	1000	명	이	상	-	-	-	-	-	-	-	
05	석탄, 원유 및 천연가스 광업			업	-	-	-	-	-	-	-	
	1	~	4	명	-	-	-	-	-	-	-	
	5	~	9	명	-	-	-	-	-	-	-	
	10	~	19	명	-	-	-	-	-	-	-	
	20	~	49	명	-	-	-	-	-	-	-	
	50	~	99	명	-	-	-	-	-	-	-	
	100	~	299	명	-	-	-	-	-	-	-	
	300	~	499	명	-	-	-	-	-	-	-	
	500	~	999	명	-	-	-	-	-	-	-	
	1000	명	이	상	-	-	-	-	-	-	-	
06	금속 광업			업	-	-	-	-	-	-	-	
	1	~	4	명	-	-	-	-	-	-	-	
	5	~	9	명	-	-	-	-	-	-	-	
	10	~	19	명	-	-	-	-	-	-	-	
	20	~	49	명	-	-	-	-	-	-	-	
	50	~	99	명	-	-	-	-	-	-	-	
	100	~	299	명	-	-	-	-	-	-	-	
	300	~	499	명	-	-	-	-	-	-	-	
	500	~	999	명	-	-	-	-	-	-	-	
	1000	명	이	상	-	-	-	-	-	-	-	
07	비금속 광물 광업 : 연료용 제외			업	3	56	-	-	-	2	50	
	1	~	4	명	-	-	-	-	-	-	-	
	5	~	9	명	1	6	-	-	-	-	-	
	10	~	19	명	1	19	-	-	-	1	19	
	20	~	49	명	1	31	-	-	-	1	31	
	50	~	99	명	-	-	-	-	-	-	-	
	100	~	299	명	-	-	-	-	-	-	-	
	300	~	499	명	-	-	-	-	-	-	-	
	500	~	999	명	-	-	-	-	-	-	-	
	1000	명	이	상	-	-	-	-	-	-	-	
08	광업 지원 서비스			업	-	-	-	-	-	-	-	
	1	~	4	명	-	-	-	-	-	-	-	
	5	~	9	명	-	-	-	-	-	-	-	
	10	~	19	명	-	-	-	-	-	-	-	
	20	~	49	명	-	-	-	-	-	-	-	
	50	~	99	명	-	-	-	-	-	-	-	
	100	~	299	명	-	-	-	-	-	-	-	
	300	~	499	명	-	-	-	-	-	-	-	
	500	~	999	명	-	-	-	-	-	-	-	
	1000	명	이	상	-	-	-	-	-	-	-	
C	제조업 (10 ~ 33)			업	1,189	7,584	35	460	89	386	323	3,531
	1	~	4	명	907	1,620	16	31	69	141	155	332
	5	~	9	명	136	909	6	39	11	78	78	539

3. Number of Establishments, Workers by Industrial Divisions, Scale of Establishments & Provinces

Unit : In each, Person

진전면 Jinjeon-myeon		현동 Hyeon-dong		가포동 Gapo-dong		월영동 Woryeong-dong		문화동 Munhwa-dong		산업분류 Industrial classification
사업체수 Estab.	종사자수 Workers	사업체수 Estab.	종사자수 Workers	사업체수 Estab.	종사자수 Workers	사업체수 Estab.	종사자수 Workers	사업체수 Estab.	종사자수 Workers	
-	-	-	-	-	-	-	-	-	-	1 ~ 4 person
-	-	-	-	-	-	-	-	-	-	5 ~ 9 person
-	-	-	-	-	-	-	-	-	-	10 ~ 19 person
-	-	-	-	-	-	-	-	-	-	20 ~ 49 person
-	-	-	-	-	-	-	-	-	-	50 ~ 99 person
-	-	-	-	-	-	-	-	-	-	100 ~ 299 person
-	-	-	-	-	-	-	-	-	-	300 ~ 499 person
-	-	-	-	-	-	-	-	-	-	500 ~ 999 person
-	-	-	-	-	-	-	-	-	-	1000 person over
-	-	-	-	-	-	-	-	-	-	05 석탄, 원유 및 천연가스 광업
-	-	-	-	-	-	-	-	-	-	1 ~ 4 person
-	-	-	-	-	-	-	-	-	-	5 ~ 9 person
-	-	-	-	-	-	-	-	-	-	10 ~ 19 person
-	-	-	-	-	-	-	-	-	-	20 ~ 49 person
-	-	-	-	-	-	-	-	-	-	50 ~ 99 person
-	-	-	-	-	-	-	-	-	-	100 ~ 299 person
-	-	-	-	-	-	-	-	-	-	300 ~ 499 person
-	-	-	-	-	-	-	-	-	-	500 ~ 999 person
-	-	-	-	-	-	-	-	-	-	1000 person over
-	-	-	-	-	-	-	-	-	-	06 금속 광업
-	-	-	-	-	-	-	-	-	-	1 ~ 4 person
-	-	-	-	-	-	-	-	-	-	5 ~ 9 person
-	-	-	-	-	-	-	-	-	-	10 ~ 19 person
-	-	-	-	-	-	-	-	-	-	20 ~ 49 person
-	-	-	-	-	-	-	-	-	-	50 ~ 99 person
-	-	-	-	-	-	-	-	-	-	100 ~ 299 person
-	-	-	-	-	-	-	-	-	-	300 ~ 499 person
-	-	-	-	-	-	-	-	-	-	500 ~ 999 person
-	-	-	-	-	-	-	-	-	-	1000 person over
-	-	-	-	-	-	-	-	-	-	07 비금속 광물 광업; 연료용 제외
-	-	-	-	-	-	-	-	-	-	1 ~ 4 person
-	-	-	-	-	-	-	-	-	-	5 ~ 9 person
-	-	-	-	-	-	-	-	-	-	10 ~ 19 person
-	-	-	-	-	-	-	-	-	-	20 ~ 49 person
-	-	-	-	-	-	-	-	-	-	50 ~ 99 person
-	-	-	-	-	-	-	-	-	-	100 ~ 299 person
-	-	-	-	-	-	-	-	-	-	300 ~ 499 person
-	-	-	-	-	-	-	-	-	-	500 ~ 999 person
-	-	-	-	-	-	-	-	-	-	1000 person over
-	-	-	-	-	-	-	-	-	-	08 광업 지원 서비스업
-	-	-	-	-	-	-	-	-	-	1 ~ 4 person
-	-	-	-	-	-	-	-	-	-	5 ~ 9 person
-	-	-	-	-	-	-	-	-	-	10 ~ 19 person
-	-	-	-	-	-	-	-	-	-	20 ~ 49 person
-	-	-	-	-	-	-	-	-	-	50 ~ 99 person
-	-	-	-	-	-	-	-	-	-	100 ~ 299 person
-	-	-	-	-	-	-	-	-	-	300 ~ 499 person
-	-	-	-	-	-	-	-	-	-	500 ~ 999 person
-	-	-	-	-	-	-	-	-	-	1000 person over
63	552	2	869	6	242	27	57	35	84	C 제조업 (10 ~ 33)
44	94	-	-	1	1	26	52	33	56	1 ~ 4 person
7	43	-	-	1	7	1	5	1	5	5 ~ 9 person

3. 산업중분류, 종사자규모 및 읍·면·동별 사업체수, 종사자수

단위 : 개, 명

산업분류 Industrial classification	반월동 Banwol-dong		중앙동 Jungang-dong		완월동 Wanwol-dong		자산동 Jasan-dong	
	사업체수 Estab.	종사자수 Workers	사업체수 Estab.	종사자수 Workers	사업체수 Estab.	종사자수 Workers	사업체수 Estab.	종사자수 Workers
1 ~ 4 명	-	-	-	-	-	-	-	-
5 ~ 9 명	1	6	-	-	-	-	-	-
10 ~ 19 명	-	-	-	-	-	-	-	-
20 ~ 49 명	-	-	-	-	-	-	-	-
50 ~ 99 명	-	-	-	-	-	-	-	-
100 ~ 299 명	-	-	-	-	-	-	-	-
300 ~ 499 명	-	-	-	-	-	-	-	-
500 ~ 999 명	-	-	-	-	-	-	-	-
1000 명 이 상	-	-	-	-	-	-	-	-
05 석탄, 원유 및 천연가스 광업	-	-	-	-	-	-	-	-
1 ~ 4 명	-	-	-	-	-	-	-	-
5 ~ 9 명	-	-	-	-	-	-	-	-
10 ~ 19 명	-	-	-	-	-	-	-	-
20 ~ 49 명	-	-	-	-	-	-	-	-
50 ~ 99 명	-	-	-	-	-	-	-	-
100 ~ 299 명	-	-	-	-	-	-	-	-
300 ~ 499 명	-	-	-	-	-	-	-	-
500 ~ 999 명	-	-	-	-	-	-	-	-
1000 명 이 상	-	-	-	-	-	-	-	-
06 금속 광업	-	-	-	-	-	-	-	-
1 ~ 4 명	-	-	-	-	-	-	-	-
5 ~ 9 명	-	-	-	-	-	-	-	-
10 ~ 19 명	-	-	-	-	-	-	-	-
20 ~ 49 명	-	-	-	-	-	-	-	-
50 ~ 99 명	-	-	-	-	-	-	-	-
100 ~ 299 명	-	-	-	-	-	-	-	-
300 ~ 499 명	-	-	-	-	-	-	-	-
500 ~ 999 명	-	-	-	-	-	-	-	-
1000 명 이 상	-	-	-	-	-	-	-	-
07 비금속 광업 : 연료용 제외	1	6	-	-	-	-	-	-
1 ~ 4 명	-	-	-	-	-	-	-	-
5 ~ 9 명	1	6	-	-	-	-	-	-
10 ~ 19 명	-	-	-	-	-	-	-	-
20 ~ 49 명	-	-	-	-	-	-	-	-
50 ~ 99 명	-	-	-	-	-	-	-	-
100 ~ 299 명	-	-	-	-	-	-	-	-
300 ~ 499 명	-	-	-	-	-	-	-	-
500 ~ 999 명	-	-	-	-	-	-	-	-
1000 명 이 상	-	-	-	-	-	-	-	-
08 광업 지원 서비스	-	-	-	-	-	-	-	-
1 ~ 4 명	-	-	-	-	-	-	-	-
5 ~ 9 명	-	-	-	-	-	-	-	-
10 ~ 19 명	-	-	-	-	-	-	-	-
20 ~ 49 명	-	-	-	-	-	-	-	-
50 ~ 99 명	-	-	-	-	-	-	-	-
100 ~ 299 명	-	-	-	-	-	-	-	-
300 ~ 499 명	-	-	-	-	-	-	-	-
500 ~ 999 명	-	-	-	-	-	-	-	-
1000 명 이 상	-	-	-	-	-	-	-	-
C 제조업 (10 ~ 33)	23	39	22	44	21	52	24	70
1 ~ 4 명	22	33	21	35	18	27	22	35
5 ~ 9 명	1	6	1	9	2	13	1	5

3. Number of Establishments, Workers by Industrial Divisions, Scale of Establishments & Provinces

Unit : In each, Person

동서동 Dongseo-dong		성호동 Seongho-dong		교방동 Gyobang-dong		노산동 Nosan-dong		오동동 Odong-dong		산업분류 Industrial classification
사업체수 Estab.	종사자수 Workers	사업체수 Estab.	종사자수 Workers	사업체수 Estab.	종사자수 Workers	사업체수 Estab.	종사자수 Workers	사업체수 Estab.	종사자수 Workers	
-	-	-	-	-	-	-	-	-	-	1 ~ 4 person
-	-	-	-	-	-	-	-	-	-	5 ~ 9 person
-	-	-	-	-	-	-	-	-	-	10 ~ 19 person
-	-	-	-	-	-	-	-	-	-	20 ~ 49 person
-	-	-	-	-	-	-	-	-	-	50 ~ 99 person
-	-	-	-	-	-	-	-	-	-	100 ~ 299 person
-	-	-	-	-	-	-	-	-	-	300 ~ 499 person
-	-	-	-	-	-	-	-	-	-	500 ~ 999 person
-	-	-	-	-	-	-	-	-	-	1000 person over
-	-	-	-	-	-	-	-	-	-	05 석탄, 원유 및 천연 가스 광업
-	-	-	-	-	-	-	-	-	-	1 ~ 4 person
-	-	-	-	-	-	-	-	-	-	5 ~ 9 person
-	-	-	-	-	-	-	-	-	-	10 ~ 19 person
-	-	-	-	-	-	-	-	-	-	20 ~ 49 person
-	-	-	-	-	-	-	-	-	-	50 ~ 99 person
-	-	-	-	-	-	-	-	-	-	100 ~ 299 person
-	-	-	-	-	-	-	-	-	-	300 ~ 499 person
-	-	-	-	-	-	-	-	-	-	500 ~ 999 person
-	-	-	-	-	-	-	-	-	-	1000 person over
-	-	-	-	-	-	-	-	-	-	06 금속 광업
-	-	-	-	-	-	-	-	-	-	1 ~ 4 person
-	-	-	-	-	-	-	-	-	-	5 ~ 9 person
-	-	-	-	-	-	-	-	-	-	10 ~ 19 person
-	-	-	-	-	-	-	-	-	-	20 ~ 49 person
-	-	-	-	-	-	-	-	-	-	50 ~ 99 person
-	-	-	-	-	-	-	-	-	-	100 ~ 299 person
-	-	-	-	-	-	-	-	-	-	300 ~ 499 person
-	-	-	-	-	-	-	-	-	-	500 ~ 999 person
-	-	-	-	-	-	-	-	-	-	1000 person over
-	-	-	-	-	-	-	-	-	-	07 비금속 광물 광업 : 연료용 제외
-	-	-	-	-	-	-	-	-	-	1 ~ 4 person
-	-	-	-	-	-	-	-	-	-	5 ~ 9 person
-	-	-	-	-	-	-	-	-	-	10 ~ 19 person
-	-	-	-	-	-	-	-	-	-	20 ~ 49 person
-	-	-	-	-	-	-	-	-	-	50 ~ 99 person
-	-	-	-	-	-	-	-	-	-	100 ~ 299 person
-	-	-	-	-	-	-	-	-	-	300 ~ 499 person
-	-	-	-	-	-	-	-	-	-	500 ~ 999 person
-	-	-	-	-	-	-	-	-	-	1000 person over
-	-	-	-	-	-	-	-	-	-	08 광업 지원 서비스업
-	-	-	-	-	-	-	-	-	-	1 ~ 4 person
-	-	-	-	-	-	-	-	-	-	5 ~ 9 person
-	-	-	-	-	-	-	-	-	-	10 ~ 19 person
-	-	-	-	-	-	-	-	-	-	20 ~ 49 person
-	-	-	-	-	-	-	-	-	-	50 ~ 99 person
-	-	-	-	-	-	-	-	-	-	100 ~ 299 person
-	-	-	-	-	-	-	-	-	-	300 ~ 499 person
-	-	-	-	-	-	-	-	-	-	500 ~ 999 person
-	-	-	-	-	-	-	-	-	-	1000 person over
256	500	19	34	19	68	58	135	39	157	C 제조업 (10 ~ 33)
243	393	17	24	16	30	56	81	32	59	1 ~ 4 person
10	57	2	10	1	6	1	8	2	15	5 ~ 9 person

3. 산업중분류, 종사자규모 및 읍·면·동별 사업체수, 종사자수

단위 : 개, 명

산업분류 Industrial classification				합포동 Happo-dong		산호동 Sanho-dong		마산회원구 Masanhoewon-gu		내서읍 Naeseo-eup		
				사업체수 Estab.	종사자수 Workers	사업체수 Estab.	종사자수 Workers	사업체수 Estab.	종사자수 Workers	사업체수 Estab.	종사자수 Workers	
05	1	~	4	명	-	-	-	-	-	-	-	
	5	~	9	명	-	-	-	-	-	-	-	
	10	~	19	명	-	-	-	-	-	-	-	
	20	~	49	명	-	-	-	-	-	-	-	
	50	~	99	명	-	-	-	-	-	-	-	
	100	~	299	명	-	-	-	-	-	-	-	
	300	~	499	명	-	-	-	-	-	-	-	
	500	~	999	명	-	-	-	-	-	-	-	
	1000	명	이	상	-	-	-	-	-	-	-	
06	1	~	4	명	-	-	-	-	-	-	-	
	5	~	9	명	-	-	-	-	-	-	-	
	10	~	19	명	-	-	-	-	-	-	-	
	20	~	49	명	-	-	-	-	-	-	-	
	50	~	99	명	-	-	-	-	-	-	-	
	100	~	299	명	-	-	-	-	-	-	-	
	300	~	499	명	-	-	-	-	-	-	-	
	500	~	999	명	-	-	-	-	-	-	-	
	1000	명	이	상	-	-	-	-	-	-	-	
07	1	~	4	명	-	-	-	-	-	-	-	
	5	~	9	명	-	-	-	-	-	-	-	
	10	~	19	명	-	-	-	-	-	-	-	
	20	~	49	명	-	-	-	-	-	-	-	
	50	~	99	명	-	-	-	-	-	-	-	
	100	~	299	명	-	-	-	-	-	-	-	
	300	~	499	명	-	-	-	-	-	-	-	
	500	~	999	명	-	-	-	-	-	-	-	
	1000	명	이	상	-	-	-	-	-	-	-	
08	1	~	4	명	-	-	-	-	-	-	-	
	5	~	9	명	-	-	-	-	-	-	-	
	10	~	19	명	-	-	-	-	-	-	-	
	20	~	49	명	-	-	-	-	-	-	-	
	50	~	99	명	-	-	-	-	-	-	-	
	100	~	299	명	-	-	-	-	-	-	-	
	300	~	499	명	-	-	-	-	-	-	-	
	500	~	999	명	-	-	-	-	-	-	-	
	1000	명	이	상	-	-	-	-	-	-	-	
C	제 조 업 (10 ~ 33)				33	62	95	242	1,938	13,919	527	3,240
	1	~	4	명	32	56	84	140	1,377	2,623	356	705
	5	~	9	명	1	6	9	58	300	1,962	104	703

3. Number of Establishments, Workers by Industrial Divisions, Scale of Establishments & Provinces

Unit : In each, Person

회원1동 Hoewon 1(ii)-dong		회원2동 Hoewon 2(i)-dong		석전1동 Seokjeon 1(ii)-dong		석전2동 Seokjeon 2(i)-dong		산업분류 Industrial classification					
사업체수 Estab.	종사자수 Workers	사업체수 Estab.	종사자수 Workers	사업체수 Estab.	종사자수 Workers	사업체수 Estab.	종사자수 Workers						
-	-	-	-	-	-	-	-	1	~	4	person		
-	-	-	-	-	-	-	-	5	~	9	person		
-	-	-	-	-	-	-	-	10	~	19	person		
-	-	-	-	-	-	-	-	20	~	49	person		
-	-	-	-	-	-	-	-	50	~	99	person		
-	-	-	-	-	-	-	-	100	~	299	person		
-	-	-	-	-	-	-	-	300	~	499	person		
-	-	-	-	-	-	-	-	500	~	999	person		
-	-	-	-	-	-	-	-	1000		person	over		
-	-	-	-	-	-	-	-	05	석탄, 원유 및 천연 가스 광업				
-	-	-	-	-	-	-	-	1	~	4	person		
-	-	-	-	-	-	-	-	5	~	9	person		
-	-	-	-	-	-	-	-	10	~	19	person		
-	-	-	-	-	-	-	-	20	~	49	person		
-	-	-	-	-	-	-	-	50	~	99	person		
-	-	-	-	-	-	-	-	100	~	299	person		
-	-	-	-	-	-	-	-	300	~	499	person		
-	-	-	-	-	-	-	-	500	~	999	person		
-	-	-	-	-	-	-	-	1000		person	over		
-	-	-	-	-	-	-	-	06	금속 광업				
-	-	-	-	-	-	-	-	1	~	4	person		
-	-	-	-	-	-	-	-	5	~	9	person		
-	-	-	-	-	-	-	-	10	~	19	person		
-	-	-	-	-	-	-	-	20	~	49	person		
-	-	-	-	-	-	-	-	50	~	99	person		
-	-	-	-	-	-	-	-	100	~	299	person		
-	-	-	-	-	-	-	-	300	~	499	person		
-	-	-	-	-	-	-	-	500	~	999	person		
-	-	-	-	-	-	-	-	1000		person	over		
-	-	-	-	-	-	-	-	07	비금속 광물 광업 : 연료용 제외				
-	-	-	-	-	-	-	-	1	~	4	person		
-	-	-	-	-	-	-	-	5	~	9	person		
-	-	-	-	-	-	-	-	10	~	19	person		
-	-	-	-	-	-	-	-	20	~	49	person		
-	-	-	-	-	-	-	-	50	~	99	person		
-	-	-	-	-	-	-	-	100	~	299	person		
-	-	-	-	-	-	-	-	300	~	499	person		
-	-	-	-	-	-	-	-	500	~	999	person		
-	-	-	-	-	-	-	-	1000		person	over		
-	-	-	-	-	-	-	-	08	광업 지원 서비스업				
-	-	-	-	-	-	-	-	1	~	4	person		
-	-	-	-	-	-	-	-	5	~	9	person		
-	-	-	-	-	-	-	-	10	~	19	person		
-	-	-	-	-	-	-	-	20	~	49	person		
-	-	-	-	-	-	-	-	50	~	99	person		
-	-	-	-	-	-	-	-	100	~	299	person		
-	-	-	-	-	-	-	-	300	~	499	person		
-	-	-	-	-	-	-	-	500	~	999	person		
-	-	-	-	-	-	-	-	1000		person	over		
64	158	50	96	51	136	37	87	C	제조업 (10 ~ 33)				
54	91	49	91	45	90	35	61	1	~	4	person		
9	56	1	5	5	32	1	8	5	~	9	person		

3. 산업중분류, 종사자규모 및 읍·면·동별 사업체수, 종사자수

단위 : 개, 명

산업분류 Industrial classification	회성동 Hoeseong-dong		양덕1동 Yangdeok 1(ii)-dong		양덕2동 Yangdeok 2(i)-dong		합성1동 Hapseong 1(ii)-dong	
	사업체수 Estab.	종사자수 Workers	사업체수 Estab.	종사자수 Workers	사업체수 Estab.	종사자수 Workers	사업체수 Estab.	종사자수 Workers
1 ~ 4 명	-	-	-	-	-	-	-	-
5 ~ 9 명	-	-	-	-	-	-	-	-
10 ~ 19 명	-	-	-	-	-	-	-	-
20 ~ 49 명	-	-	-	-	-	-	-	-
50 ~ 99 명	-	-	-	-	-	-	-	-
100 ~ 299 명	-	-	-	-	-	-	-	-
300 ~ 499 명	-	-	-	-	-	-	-	-
500 ~ 999 명	-	-	-	-	-	-	-	-
1000 명 이 상	-	-	-	-	-	-	-	-
05 석탄, 원유 및 천연가스 광업	-	-	-	-	-	-	-	-
1 ~ 4 명	-	-	-	-	-	-	-	-
5 ~ 9 명	-	-	-	-	-	-	-	-
10 ~ 19 명	-	-	-	-	-	-	-	-
20 ~ 49 명	-	-	-	-	-	-	-	-
50 ~ 99 명	-	-	-	-	-	-	-	-
100 ~ 299 명	-	-	-	-	-	-	-	-
300 ~ 499 명	-	-	-	-	-	-	-	-
500 ~ 999 명	-	-	-	-	-	-	-	-
1000 명 이 상	-	-	-	-	-	-	-	-
06 금속 광업	-	-	-	-	-	-	-	-
1 ~ 4 명	-	-	-	-	-	-	-	-
5 ~ 9 명	-	-	-	-	-	-	-	-
10 ~ 19 명	-	-	-	-	-	-	-	-
20 ~ 49 명	-	-	-	-	-	-	-	-
50 ~ 99 명	-	-	-	-	-	-	-	-
100 ~ 299 명	-	-	-	-	-	-	-	-
300 ~ 499 명	-	-	-	-	-	-	-	-
500 ~ 999 명	-	-	-	-	-	-	-	-
1000 명 이 상	-	-	-	-	-	-	-	-
07 비금속 광물 광업; 연료 중 제외	-	-	-	-	-	-	-	-
1 ~ 4 명	-	-	-	-	-	-	-	-
5 ~ 9 명	-	-	-	-	-	-	-	-
10 ~ 19 명	-	-	-	-	-	-	-	-
20 ~ 49 명	-	-	-	-	-	-	-	-
50 ~ 99 명	-	-	-	-	-	-	-	-
100 ~ 299 명	-	-	-	-	-	-	-	-
300 ~ 499 명	-	-	-	-	-	-	-	-
500 ~ 999 명	-	-	-	-	-	-	-	-
1000 명 이 상	-	-	-	-	-	-	-	-
08 광업 지원 서비스	-	-	-	-	-	-	-	-
1 ~ 4 명	-	-	-	-	-	-	-	-
5 ~ 9 명	-	-	-	-	-	-	-	-
10 ~ 19 명	-	-	-	-	-	-	-	-
20 ~ 49 명	-	-	-	-	-	-	-	-
50 ~ 99 명	-	-	-	-	-	-	-	-
100 ~ 299 명	-	-	-	-	-	-	-	-
300 ~ 499 명	-	-	-	-	-	-	-	-
500 ~ 999 명	-	-	-	-	-	-	-	-
1000 명 이 상	-	-	-	-	-	-	-	-
C 제조업 (10 ~ 33)	50	162	43	112	73	183	19	32
1 ~ 4 명	41	84	36	58	67	121	19	32
5 ~ 9 명	7	46	4	21	4	22	-	-

3. Number of Establishments, Workers by Industrial Divisions, Scale of Establishments & Provinces

Unit : In each, Person

합성2동 Hapseong 2(i)-dong		구암1동 Guam 1(ii)-dong		구암2동 Guam 2(i)-dong		봉암동 Bongam-dong		산업분류					
사업체수 Estab.	종사자수 Workers	사업체수 Estab.	종사자수 Workers	사업체수 Estab.	종사자수 Workers	사업체수 Estab.	종사자수 Workers	Industrial classification					
-	-	-	-	-	-	-	-	1	~	4	person		
-	-	-	-	-	-	-	-	5	~	9	person		
-	-	-	-	-	-	-	-	10	~	19	person		
-	-	-	-	-	-	-	-	20	~	49	person		
-	-	-	-	-	-	-	-	50	~	99	person		
-	-	-	-	-	-	-	-	100	~	299	person		
-	-	-	-	-	-	-	-	300	~	499	person		
-	-	-	-	-	-	-	-	500	~	999	person		
-	-	-	-	-	-	-	-	1000		person	over		
-	-	-	-	-	-	-	-	05	석 탄 , 원 유 및 천 연 가 스 광 업				
-	-	-	-	-	-	-	-	1	~	4	person		
-	-	-	-	-	-	-	-	5	~	9	person		
-	-	-	-	-	-	-	-	10	~	19	person		
-	-	-	-	-	-	-	-	20	~	49	person		
-	-	-	-	-	-	-	-	50	~	99	person		
-	-	-	-	-	-	-	-	100	~	299	person		
-	-	-	-	-	-	-	-	300	~	499	person		
-	-	-	-	-	-	-	-	500	~	999	person		
-	-	-	-	-	-	-	-	1000		person	over		
-	-	-	-	-	-	-	-	06	금 속 광 업				
-	-	-	-	-	-	-	-	1	~	4	person		
-	-	-	-	-	-	-	-	5	~	9	person		
-	-	-	-	-	-	-	-	10	~	19	person		
-	-	-	-	-	-	-	-	20	~	49	person		
-	-	-	-	-	-	-	-	50	~	99	person		
-	-	-	-	-	-	-	-	100	~	299	person		
-	-	-	-	-	-	-	-	300	~	499	person		
-	-	-	-	-	-	-	-	500	~	999	person		
-	-	-	-	-	-	-	-	1000		person	over		
-	-	-	-	-	-	-	-	07	비 금 속 광 물 광 업 : 연 료 용 제 외				
-	-	-	-	-	-	-	-	1	~	4	person		
-	-	-	-	-	-	-	-	5	~	9	person		
-	-	-	-	-	-	-	-	10	~	19	person		
-	-	-	-	-	-	-	-	20	~	49	person		
-	-	-	-	-	-	-	-	50	~	99	person		
-	-	-	-	-	-	-	-	100	~	299	person		
-	-	-	-	-	-	-	-	300	~	499	person		
-	-	-	-	-	-	-	-	500	~	999	person		
-	-	-	-	-	-	-	-	1000		person	over		
-	-	-	-	-	-	-	-	08	광 업 지 원 서 비 스 업				
-	-	-	-	-	-	-	-	1	~	4	person		
-	-	-	-	-	-	-	-	5	~	9	person		
-	-	-	-	-	-	-	-	10	~	19	person		
-	-	-	-	-	-	-	-	20	~	49	person		
-	-	-	-	-	-	-	-	50	~	99	person		
-	-	-	-	-	-	-	-	100	~	299	person		
-	-	-	-	-	-	-	-	300	~	499	person		
-	-	-	-	-	-	-	-	500	~	999	person		
-	-	-	-	-	-	-	-	1000		person	over		
51	101	31	333	23	56	919	9,223	C	제 조 업 (10 ~ 33)				
48	76	29	43	20	37	578	1,134		1	~	4	person	
2	12	-	-	3	19	160	1,038		5	~	9	person	

3. 산업중분류, 종사자규모 및 읍·면·동별 사업체수, 종사자수

단위 : 개, 명

산업분류 Industrial classification				진해구 Jinhae-gu		중앙동 Jungang-dong		태평동 Taepyeong-dong		충무동 Chungmu-dong	
				사업체수 Estab.	종사자수 Workers	사업체수 Estab.	종사자수 Workers	사업체수 Estab.	종사자수 Workers	사업체수 Estab.	종사자수 Workers
05	석탄, 원유 및 천연가스 광업	1 ~ 4	명	1	2	-	-	-	-	-	-
		5 ~ 9	명	3	20	-	-	-	-	-	-
		10 ~ 19	명	-	-	-	-	-	-	-	-
		20 ~ 49	명	-	-	-	-	-	-	-	-
		50 ~ 99	명	-	-	-	-	-	-	-	-
		100 ~ 299	명	-	-	-	-	-	-	-	-
		300 ~ 499	명	-	-	-	-	-	-	-	-
		500 ~ 999	명	-	-	-	-	-	-	-	-
		1000명 이상	상	-	-	-	-	-	-	-	-
06	금속 광업	1 ~ 4	명	-	-	-	-	-	-	-	-
		5 ~ 9	명	-	-	-	-	-	-	-	-
		10 ~ 19	명	-	-	-	-	-	-	-	-
		20 ~ 49	명	-	-	-	-	-	-	-	-
		50 ~ 99	명	-	-	-	-	-	-	-	-
		100 ~ 299	명	-	-	-	-	-	-	-	-
		300 ~ 499	명	-	-	-	-	-	-	-	-
		500 ~ 999	명	-	-	-	-	-	-	-	-
		1000명 이상	상	-	-	-	-	-	-	-	-
07	비금속 광물 광업 : 연료용 제외	1 ~ 4	명	4	22	-	-	-	-	-	-
		5 ~ 9	명	3	20	-	-	-	-	-	-
		10 ~ 19	명	-	-	-	-	-	-	-	-
		20 ~ 49	명	-	-	-	-	-	-	-	-
		50 ~ 99	명	-	-	-	-	-	-	-	-
		100 ~ 299	명	-	-	-	-	-	-	-	-
		300 ~ 499	명	-	-	-	-	-	-	-	-
		500 ~ 999	명	-	-	-	-	-	-	-	-
		1000명 이상	상	-	-	-	-	-	-	-	-
08	광업 지원 서비스	1 ~ 4	명	-	-	-	-	-	-	-	-
		5 ~ 9	명	-	-	-	-	-	-	-	-
		10 ~ 19	명	-	-	-	-	-	-	-	-
		20 ~ 49	명	-	-	-	-	-	-	-	-
		50 ~ 99	명	-	-	-	-	-	-	-	-
		100 ~ 299	명	-	-	-	-	-	-	-	-
		300 ~ 499	명	-	-	-	-	-	-	-	-
		500 ~ 999	명	-	-	-	-	-	-	-	-
		1000명 이상	상	-	-	-	-	-	-	-	-
C	제조업 (10 ~ 33)			684	9,686	14	28	24	103	42	87
		1 ~ 4	명	384	732	13	23	15	23	40	68
		5 ~ 9	명	111	739	1	5	6	38	1	5

3. Number of Establishments, Workers by Industrial Divisions, Scale of Establishments & Provinces

Unit : In each, Person

여좌동 Yeojwa-dong		태백동 Taebaek-dong		경화동 Gyeonghwa-dong		병암동 Byeongam-dong		산업분류 Industrial classification					
사업체수 Estab.	종사자수 Workers	사업체수 Estab.	종사자수 Workers	사업체수 Estab.	종사자수 Workers	사업체수 Estab.	종사자수 Workers						
-	-	-	-	-	-	-	-	1	~	4	person		
-	-	-	-	-	-	-	-	5	~	9	person		
-	-	-	-	-	-	-	-	10	~	19	person		
-	-	-	-	-	-	-	-	20	~	49	person		
-	-	-	-	-	-	-	-	50	~	99	person		
-	-	-	-	-	-	-	-	100	~	299	person		
-	-	-	-	-	-	-	-	300	~	499	person		
-	-	-	-	-	-	-	-	500	~	999	person		
-	-	-	-	-	-	-	-	1000		person	over		
-	-	-	-	-	-	-	-	05	석탄, 원유 및 천연 가스 광업				
-	-	-	-	-	-	-	-	1	~	4	person		
-	-	-	-	-	-	-	-	5	~	9	person		
-	-	-	-	-	-	-	-	10	~	19	person		
-	-	-	-	-	-	-	-	20	~	49	person		
-	-	-	-	-	-	-	-	50	~	99	person		
-	-	-	-	-	-	-	-	100	~	299	person		
-	-	-	-	-	-	-	-	300	~	499	person		
-	-	-	-	-	-	-	-	500	~	999	person		
-	-	-	-	-	-	-	-	1000		person	over		
-	-	-	-	-	-	-	-	06	금속 광업				
-	-	-	-	-	-	-	-	1	~	4	person		
-	-	-	-	-	-	-	-	5	~	9	person		
-	-	-	-	-	-	-	-	10	~	19	person		
-	-	-	-	-	-	-	-	20	~	49	person		
-	-	-	-	-	-	-	-	50	~	99	person		
-	-	-	-	-	-	-	-	100	~	299	person		
-	-	-	-	-	-	-	-	300	~	499	person		
-	-	-	-	-	-	-	-	500	~	999	person		
-	-	-	-	-	-	-	-	1000		person	over		
-	-	-	-	-	-	-	-	07	비금속 광물 광업 : 연료용 제외				
-	-	-	-	-	-	-	-	1	~	4	person		
-	-	-	-	-	-	-	-	5	~	9	person		
-	-	-	-	-	-	-	-	10	~	19	person		
-	-	-	-	-	-	-	-	20	~	49	person		
-	-	-	-	-	-	-	-	50	~	99	person		
-	-	-	-	-	-	-	-	100	~	299	person		
-	-	-	-	-	-	-	-	300	~	499	person		
-	-	-	-	-	-	-	-	500	~	999	person		
-	-	-	-	-	-	-	-	1000		person	over		
-	-	-	-	-	-	-	-	08	광업 지원 서비스업				
-	-	-	-	-	-	-	-	1	~	4	person		
-	-	-	-	-	-	-	-	5	~	9	person		
-	-	-	-	-	-	-	-	10	~	19	person		
-	-	-	-	-	-	-	-	20	~	49	person		
-	-	-	-	-	-	-	-	50	~	99	person		
-	-	-	-	-	-	-	-	100	~	299	person		
-	-	-	-	-	-	-	-	300	~	499	person		
-	-	-	-	-	-	-	-	500	~	999	person		
-	-	-	-	-	-	-	-	1000		person	over		
24	107	15	28	22	70	32	85	C	제조업 (10 ~ 33)				
19	36	15	28	16	25	28	50	1	~	4	person		
1	6	-	-	5	34	2	12	5	~	9	person		

3. 산업중분류, 종사자규모 및 읍·면·동별 사업체수, 종사자수

단위 : 개, 명

산업분류 Industrial classification				석동 Seok-dong		이동 I-dong		자은동 Jaeun-dong		덕산동 Deoksan-dong	
				사업체수 Estab.	종사자수 Workers	사업체수 Estab.	종사자수 Workers	사업체수 Estab.	종사자수 Workers	사업체수 Estab.	종사자수 Workers
05	석탄, 원유 및 천연가스 광업	1 ~ 4 명	-	-	-	-	-	-	-	-	
		5 ~ 9 명	-	-	-	-	-	-	-	-	
		10 ~ 19 명	-	-	-	-	-	-	-	-	
		20 ~ 49 명	-	-	-	-	-	-	-	-	
		50 ~ 99 명	-	-	-	-	-	-	-	-	
		100 ~ 299 명	-	-	-	-	-	-	-	-	
		300 ~ 499 명	-	-	-	-	-	-	-	-	
		500 ~ 999 명	-	-	-	-	-	-	-	-	
		1000 명 이 상	-	-	-	-	-	-	-	-	
06	금속 광업	1 ~ 4 명	-	-	-	-	-	-	-	-	
		5 ~ 9 명	-	-	-	-	-	-	-	-	
		10 ~ 19 명	-	-	-	-	-	-	-	-	
		20 ~ 49 명	-	-	-	-	-	-	-	-	
		50 ~ 99 명	-	-	-	-	-	-	-	-	
		100 ~ 299 명	-	-	-	-	-	-	-	-	
		300 ~ 499 명	-	-	-	-	-	-	-	-	
		500 ~ 999 명	-	-	-	-	-	-	-	-	
		1000 명 이 상	-	-	-	-	-	-	-	-	
07	비금속 광업 : 연료용 제외	1 ~ 4 명	-	-	-	-	-	-	-	-	
		5 ~ 9 명	-	-	-	-	-	-	-	-	
		10 ~ 19 명	-	-	-	-	-	-	-	-	
		20 ~ 49 명	-	-	-	-	-	-	-	-	
		50 ~ 99 명	-	-	-	-	-	-	-	-	
		100 ~ 299 명	-	-	-	-	-	-	-	-	
		300 ~ 499 명	-	-	-	-	-	-	-	-	
		500 ~ 999 명	-	-	-	-	-	-	-	-	
		1000 명 이 상	-	-	-	-	-	-	-	-	
08	광업 지원 서비스	1 ~ 4 명	-	-	-	-	-	-	-	-	
		5 ~ 9 명	-	-	-	-	-	-	-	-	
		10 ~ 19 명	-	-	-	-	-	-	-	-	
		20 ~ 49 명	-	-	-	-	-	-	-	-	
		50 ~ 99 명	-	-	-	-	-	-	-	-	
		100 ~ 299 명	-	-	-	-	-	-	-	-	
		300 ~ 499 명	-	-	-	-	-	-	-	-	
		500 ~ 999 명	-	-	-	-	-	-	-	-	
		1000 명 이 상	-	-	-	-	-	-	-	-	
C	제조업 (10 ~ 33)	1 ~ 4 명	12	28	28	109	13	40	22	45	
		5 ~ 9 명	10	16	24	45	10	19	21	38	
		10 ~ 19 명	2	12	2	14	3	21	1	7	

3. Number of Establishments, Workers by Industrial Divisions, Scale of Establishments & Provinces

Unit : In each, Person

풍호동 Pungho-dong		웅천동 Ungcheon-dong		웅동1동 Ungdong 1(il)-dong		웅동2동 Ungdong 2(ii)-dong		산업분류 Industrial classification					
사업체수 Estab.	종사자수 Workers	사업체수 Estab.	종사자수 Workers	사업체수 Estab.	종사자수 Workers	사업체수 Estab.	종사자수 Workers						
-	-	-	-	-	-	1	2	1	~	4	person		
1	7	1	7	1	6	-	-	5	~	9	person		
-	-	-	-	-	-	-	-	10	~	19	person		
-	-	-	-	-	-	-	-	20	~	49	person		
-	-	-	-	-	-	-	-	50	~	99	person		
-	-	-	-	-	-	-	-	100	~	299	person		
-	-	-	-	-	-	-	-	300	~	499	person		
-	-	-	-	-	-	-	-	500	~	999	person		
-	-	-	-	-	-	-	-	1000		person	over		
-	-	-	-	-	-	-	-	05	석탄, 원유 및 천연 가스 광업				
-	-	-	-	-	-	-	-	1	~	4	person		
-	-	-	-	-	-	-	-	5	~	9	person		
-	-	-	-	-	-	-	-	10	~	19	person		
-	-	-	-	-	-	-	-	20	~	49	person		
-	-	-	-	-	-	-	-	50	~	99	person		
-	-	-	-	-	-	-	-	100	~	299	person		
-	-	-	-	-	-	-	-	300	~	499	person		
-	-	-	-	-	-	-	-	500	~	999	person		
-	-	-	-	-	-	-	-	1000		person	over		
-	-	-	-	-	-	-	-	06	금속 광업				
-	-	-	-	-	-	-	-	1	~	4	person		
-	-	-	-	-	-	-	-	5	~	9	person		
-	-	-	-	-	-	-	-	10	~	19	person		
-	-	-	-	-	-	-	-	20	~	49	person		
-	-	-	-	-	-	-	-	50	~	99	person		
-	-	-	-	-	-	-	-	100	~	299	person		
-	-	-	-	-	-	-	-	300	~	499	person		
-	-	-	-	-	-	-	-	500	~	999	person		
-	-	-	-	-	-	-	-	1000		person	over		
1	7	1	7	1	6	1	2	07	비금속 광물 광업 : 연료용 제외				
-	-	-	-	-	-	-	1	1	~	4	person		
1	7	1	7	1	6	-	-	5	~	9	person		
-	-	-	-	-	-	-	-	10	~	19	person		
-	-	-	-	-	-	-	-	20	~	49	person		
-	-	-	-	-	-	-	-	50	~	99	person		
-	-	-	-	-	-	-	-	100	~	299	person		
-	-	-	-	-	-	-	-	300	~	499	person		
-	-	-	-	-	-	-	-	500	~	999	person		
-	-	-	-	-	-	-	-	1000		person	over		
-	-	-	-	-	-	-	-	08	광업 지원 서비스업				
-	-	-	-	-	-	-	-	1	~	4	person		
-	-	-	-	-	-	-	-	5	~	9	person		
-	-	-	-	-	-	-	-	10	~	19	person		
-	-	-	-	-	-	-	-	20	~	49	person		
-	-	-	-	-	-	-	-	50	~	99	person		
-	-	-	-	-	-	-	-	100	~	299	person		
-	-	-	-	-	-	-	-	300	~	499	person		
-	-	-	-	-	-	-	-	500	~	999	person		
-	-	-	-	-	-	-	-	1000		person	over		
20	203	133	5,136	211	3,113	72	504	C	제조업 (10 ~ 33)				
12	21	37	75	71	154	53	111	1	~	4	person		
1	6	33	219	46	317	7	43	5	~	9	person		

3. 산업중분류, 종사자규모 및 읍·면·동별 사업체수, 종사자수

단위 : 개, 명

산업분류 Industrial classification				창원시		의창구 Uichang-gu		동읍 Dong-eup		북면 Buk-myeon														
				사업체수 Estab.	종사자수 Workers	사업체수 Estab.	종사자수 Workers	사업체수 Estab.	종사자수 Workers	사업체수 Estab.	종사자수 Workers													
	10	~	19	명	795	10,741	222	3,007	12	164	22	270												
	20	~	49	명	711	21,765	205	6,369	8	257	8	219												
	50	~	99	명	229	15,536	48	3,202	2	153	-	-												
	100	~	299	명	111	18,244	17	2,535	-	-	-	-												
	300	~	499	명	19	7,537	-	-	-	-	-	-												
	500	~	999	명	13	9,755	1	507	-	-	-	-												
	1000	명	이	상	11	24,606	1	2,083	-	-	-	-												
10	식	료	품	제	조	업	944	3,620	236	1,401	30	138	20	51										
	1	~	4	명	851	1,435	211	342	22	39	17	29												
	5	~	9	명	44	286	12	76	4	27	3	22												
	10	~	19	명	22	297	6	85	3	45	-	-												
	20	~	49	명	21	666	3	69	1	27	-	-												
	50	~	99	명	4	219	2	112	-	-	-	-												
	100	~	299	명	1	210	1	210	-	-	-	-												
	300	~	499	명	-	-	-	-	-	-	-	-												
	500	~	999	명	1	507	1	507	-	-	-	-												
	1000	명	이	상	-	-	-	-	-	-	-	-												
11	음	료	제	조	업	16	724	4	12	-	-	3	11											
	1	~	4	명	10	28	4	12	-	-	3	11												
	5	~	9	명	-	-	-	-	-	-	-	-												
	10	~	19	명	1	10	-	-	-	-	-	-												
	20	~	49	명	-	-	-	-	-	-	-	-												
	50	~	99	명	2	130	-	-	-	-	-	-												
	100	~	299	명	3	556	-	-	-	-	-	-												
	300	~	499	명	-	-	-	-	-	-	-	-												
	500	~	999	명	-	-	-	-	-	-	-	-												
	1000	명	이	상	-	-	-	-	-	-	-	-												
12	담	배	제	조	업	-	-	-	-	-	-	-												
	1	~	4	명	-	-	-	-	-	-	-	-												
	5	~	9	명	-	-	-	-	-	-	-	-												
	10	~	19	명	-	-	-	-	-	-	-	-												
	20	~	49	명	-	-	-	-	-	-	-	-												
	50	~	99	명	-	-	-	-	-	-	-	-												
	100	~	299	명	-	-	-	-	-	-	-	-												
	300	~	499	명	-	-	-	-	-	-	-	-												
	500	~	999	명	-	-	-	-	-	-	-	-												
	1000	명	이	상	-	-	-	-	-	-	-	-												
13	섬	유	제	품	제	조	업	: 의	복	제	외	124	605	32	166	6	108	1	2					
	1	~	4	명	105	193	28	51	4	7	1	2												
	5	~	9	명	13	85	3	21	1	7	-	-												
	10	~	19	명	3	51	-	-	-	-	-	-												
	20	~	49	명	1	24	-	-	-	-	-	-												
	50	~	99	명	1	94	1	94	1	94	-	-												
	100	~	299	명	1	158	-	-	-	-	-	-												
	300	~	499	명	-	-	-	-	-	-	-	-												
	500	~	999	명	-	-	-	-	-	-	-	-												
	1000	명	이	상	-	-	-	-	-	-	-	-												
14	의	복	, 의	복	액	세	서	리	및	모	피	제	품	제	조	업	193	367	20	46	2	4	-	-
	1	~	4	명	182	258	18	34	2	4	-	-												
	5	~	9	명	8	46	2	12	-	-	-	-												
	10	~	19	명	1	11	-	-	-	-	-	-												
	20	~	49	명	2	52	-	-	-	-	-	-												
	50	~	99	명	-	-	-	-	-	-	-	-												

3. Number of Establishments, Workers by Industrial Divisions, Scale of Establishments & Provinces

Unit : In each, Person

대산면 Daesan-myeon		의창동 Uichang-dong		팔룡동 Pallyong-dong		명곡동 Myeonggok-dong		봉림동 Bongnim-dong		산업분류 Industrial classification
사업체수 Estab.	종사자수 Workers	사업체수 Estab.	종사자수 Workers	사업체수 Estab.	종사자수 Workers	사업체수 Estab.	종사자수 Workers	사업체수 Estab.	종사자수 Workers	
36	482	2	31	142	1,950	7	96	1	14	10 ~ 19 person
31	1,001	2	59	154	4,776	2	57	-	-	20 ~ 49 person
6	396	-	-	37	2,452	3	201	-	-	50 ~ 99 person
-	-	-	-	17	2,535	-	-	-	-	100 ~ 299 person
-	-	-	-	-	-	-	-	-	-	300 ~ 499 person
-	-	-	-	1	507	-	-	-	-	500 ~ 999 person
-	-	-	-	1	2,083	-	-	-	-	1000 person over
17	88	61	108	23	866	47	84	21	38	10 식료품제조업
10	13	60	91	18	27	46	77	21	38	1 ~ 4 person
4	20	-	-	-	-	1	7	-	-	5 ~ 9 person
1	13	1	17	1	10	-	-	-	-	10 ~ 19 person
2	42	-	-	-	-	-	-	-	-	20 ~ 49 person
-	-	-	-	2	112	-	-	-	-	50 ~ 99 person
-	-	-	-	1	210	-	-	-	-	100 ~ 299 person
-	-	-	-	-	-	-	-	-	-	300 ~ 499 person
-	-	-	-	1	507	-	-	-	-	500 ~ 999 person
-	-	-	-	-	-	-	-	-	-	1000 person over
-	-	1	1	-	-	-	-	-	-	11 음료제조업
-	-	1	1	-	-	-	-	-	-	1 ~ 4 person
-	-	-	-	-	-	-	-	-	-	5 ~ 9 person
-	-	-	-	-	-	-	-	-	-	10 ~ 19 person
-	-	-	-	-	-	-	-	-	-	20 ~ 49 person
-	-	-	-	-	-	-	-	-	-	50 ~ 99 person
-	-	-	-	-	-	-	-	-	-	100 ~ 299 person
-	-	-	-	-	-	-	-	-	-	300 ~ 499 person
-	-	-	-	-	-	-	-	-	-	500 ~ 999 person
-	-	-	-	-	-	-	-	-	-	1000 person over
-	-	-	-	-	-	-	-	-	-	12 담배제조업
-	-	-	-	-	-	-	-	-	-	1 ~ 4 person
-	-	-	-	-	-	-	-	-	-	5 ~ 9 person
-	-	-	-	-	-	-	-	-	-	10 ~ 19 person
-	-	-	-	-	-	-	-	-	-	20 ~ 49 person
-	-	-	-	-	-	-	-	-	-	50 ~ 99 person
-	-	-	-	-	-	-	-	-	-	100 ~ 299 person
-	-	-	-	-	-	-	-	-	-	300 ~ 499 person
-	-	-	-	-	-	-	-	-	-	500 ~ 999 person
-	-	-	-	-	-	-	-	-	-	1000 person over
2	5	6	8	5	10	7	12	3	16	13 섬유제품제조업 : 의복제외
2	5	6	8	5	10	7	12	1	2	1 ~ 4 person
-	-	-	-	-	-	-	-	2	14	5 ~ 9 person
-	-	-	-	-	-	-	-	-	-	10 ~ 19 person
-	-	-	-	-	-	-	-	-	-	20 ~ 49 person
-	-	-	-	-	-	-	-	-	-	50 ~ 99 person
-	-	-	-	-	-	-	-	-	-	100 ~ 299 person
-	-	-	-	-	-	-	-	-	-	300 ~ 499 person
-	-	-	-	-	-	-	-	-	-	500 ~ 999 person
-	-	-	-	-	-	-	-	-	-	1000 person over
2	4	2	8	8	19	5	8	1	3	14 의복, 의복액세서리 및 모피제품제조업
2	4	1	1	7	14	5	8	1	3	1 ~ 4 person
-	-	1	7	1	5	-	-	-	-	5 ~ 9 person
-	-	-	-	-	-	-	-	-	-	10 ~ 19 person
-	-	-	-	-	-	-	-	-	-	20 ~ 49 person
-	-	-	-	-	-	-	-	-	-	50 ~ 99 person

3. 산업중분류, 종사자규모 및 읍·면·동별 사업체수, 종사자수

단위 : 개, 명

산업분류 Industrial classification				용지동 Yongji-dong		성산구 seongsan-gu		반송동 Bansong-dong		중앙동 Jungang-dong														
				사업체수 Estab.	종사자수 Workers	사업체수 Estab.	종사자수 Workers	사업체수 Estab.	종사자수 Workers	사업체수 Estab.	종사자수 Workers													
	10	~	19	명	-	-	289	3,938	-	-	22	317												
	20	~	49	명	-	-	292	8,826	-	-	19	601												
	50	~	99	명	-	-	110	7,458	-	-	10	686												
	100	~	299	명	-	-	70	11,951	-	-	4	728												
	300	~	499	명	-	-	18	7,223	-	-	3	1,192												
	500	~	999	명	-	-	11	8,415	-	-	2	1,550												
	1000	명	이	상	-	-	9	20,066	-	-	1	1,613												
10	식	료	품	제	조	업	17	28	90	162	14	30	9	19										
	1	~	4	명	업	17	28	88	149	13	22	9	19											
	5	~	9	명	업	-	-	2	13	1	8	-	-											
	10	~	19	명	업	-	-	-	-	-	-	-	-											
	20	~	49	명	업	-	-	-	-	-	-	-	-											
	50	~	99	명	업	-	-	-	-	-	-	-	-											
	100	~	299	명	업	-	-	-	-	-	-	-	-											
	300	~	499	명	업	-	-	-	-	-	-	-	-											
	500	~	999	명	업	-	-	-	-	-	-	-	-											
	1000	명	이	상	업	-	-	-	-	-	-	-	-											
11	음	료	제	조	업	-	-	-	-	-	-	-	-											
	1	~	4	명	업	-	-	-	-	-	-	-	-											
	5	~	9	명	업	-	-	-	-	-	-	-	-											
	10	~	19	명	업	-	-	-	-	-	-	-	-											
	20	~	49	명	업	-	-	-	-	-	-	-	-											
	50	~	99	명	업	-	-	-	-	-	-	-	-											
	100	~	299	명	업	-	-	-	-	-	-	-	-											
	300	~	499	명	업	-	-	-	-	-	-	-	-											
	500	~	999	명	업	-	-	-	-	-	-	-	-											
	1000	명	이	상	업	-	-	-	-	-	-	-	-											
12	담	배	제	조	업	-	-	-	-	-	-	-	-											
	1	~	4	명	업	-	-	-	-	-	-	-	-											
	5	~	9	명	업	-	-	-	-	-	-	-	-											
	10	~	19	명	업	-	-	-	-	-	-	-	-											
	20	~	49	명	업	-	-	-	-	-	-	-	-											
	50	~	99	명	업	-	-	-	-	-	-	-	-											
	100	~	299	명	업	-	-	-	-	-	-	-	-											
	300	~	499	명	업	-	-	-	-	-	-	-	-											
	500	~	999	명	업	-	-	-	-	-	-	-	-											
	1000	명	이	상	업	-	-	-	-	-	-	-	-											
13	섬	유	제	품	제	조	업	: 의	복	제	외	2	5	6	14	2	2	1	1					
	1	~	4	명	업	2	5	5	7	2	2	1	1											
	5	~	9	명	업	-	-	1	7	-	-	-	-											
	10	~	19	명	업	-	-	-	-	-	-	-	-											
	20	~	49	명	업	-	-	-	-	-	-	-	-											
	50	~	99	명	업	-	-	-	-	-	-	-	-											
	100	~	299	명	업	-	-	-	-	-	-	-	-											
	300	~	499	명	업	-	-	-	-	-	-	-	-											
	500	~	999	명	업	-	-	-	-	-	-	-	-											
	1000	명	이	상	업	-	-	-	-	-	-	-	-											
14	의	복	, 의	복	액	세	서	리	및	모	피	제	품	제	조	업	-	-	12	43	2	2	4	7
	1	~	4	명	업	-	-	11	15	2	2	4	7											
	5	~	9	명	업	-	-	-	-	-	-	-	-											
	10	~	19	명	업	-	-	-	-	-	-	-	-											
	20	~	49	명	업	-	-	1	28	-	-	-	-											
	50	~	99	명	업	-	-	-	-	-	-	-	-											

3. Number of Establishments, Workers by Industrial Divisions, Scale of Establishments & Provinces

Unit : In each, Person

상남동 Sangnam-dong		사파동 Sapa-dong		가음정동 Gaeumjeong-dong		성주동 Seongju-dong		웅남동 Ungnam-dong		산업분류 Industrial classification																		
사업체수 Estab.	종사자수 Workers	사업체수 Estab.	종사자수 Workers	사업체수 Estab.	종사자수 Workers	사업체수 Estab.	종사자수 Workers	사업체수 Estab.	종사자수 Workers																			
-	-	-	-	1	11	30	402	236	3,208	10	~	19	person															
-	-	-	-	1	39	48	1,458	224	6,728	20	~	49	person															
-	-	-	-	4	306	26	1,839	70	4,627	50	~	99	person															
-	-	-	-	-	-	22	3,752	44	7,471	100	~	299	person															
-	-	-	-	-	-	1	302	14	5,729	300	~	499	person															
-	-	-	-	-	-	3	2,317	6	4,548	500	~	999	person															
-	-	-	-	2	4,723	2	4,143	4	9,587	1000			person over															
23	37	17	29	16	31	8	11	3	5	10	식	료	품	제	조	업												
23	37	17	29	15	26	8	11	3	5	1	~	4				person												
-	-	-	-	1	5	-	-	-	-	5	~	9				person												
-	-	-	-	-	-	-	-	-	-	10	~	19				person												
-	-	-	-	-	-	-	-	-	-	20	~	49				person												
-	-	-	-	-	-	-	-	-	-	50	~	99				person												
-	-	-	-	-	-	-	-	-	-	100	~	299				person												
-	-	-	-	-	-	-	-	-	-	300	~	499				person												
-	-	-	-	-	-	-	-	-	-	500	~	999				person												
-	-	-	-	-	-	-	-	-	-	1000			person			over												
-	-	-	-	-	-	-	-	-	-	11	음	료	제	조	업													
-	-	-	-	-	-	-	-	-	-	1	~	4				person												
-	-	-	-	-	-	-	-	-	-	5	~	9				person												
-	-	-	-	-	-	-	-	-	-	10	~	19				person												
-	-	-	-	-	-	-	-	-	-	20	~	49				person												
-	-	-	-	-	-	-	-	-	-	50	~	99				person												
-	-	-	-	-	-	-	-	-	-	100	~	299				person												
-	-	-	-	-	-	-	-	-	-	300	~	499				person												
-	-	-	-	-	-	-	-	-	-	500	~	999				person												
-	-	-	-	-	-	-	-	-	-	1000			person			over												
-	-	-	-	-	-	-	-	-	-	12	담	배	제	조	업													
-	-	-	-	-	-	-	-	-	-	1	~	4				person												
-	-	-	-	-	-	-	-	-	-	5	~	9				person												
-	-	-	-	-	-	-	-	-	-	10	~	19				person												
-	-	-	-	-	-	-	-	-	-	20	~	49				person												
-	-	-	-	-	-	-	-	-	-	50	~	99				person												
-	-	-	-	-	-	-	-	-	-	100	~	299				person												
-	-	-	-	-	-	-	-	-	-	300	~	499				person												
-	-	-	-	-	-	-	-	-	-	500	~	999				person												
-	-	-	-	-	-	-	-	-	-	1000			person			over												
1	7	1	2	1	2	-	-	-	-	13	섬	유	제	품	제	조	업	: 의	복	제	외							
-	-	1	2	1	2	-	-	-	-	1	~	4					person											
1	7	-	-	-	-	-	-	-	-	5	~	9					person											
-	-	-	-	-	-	-	-	-	-	10	~	19					person											
-	-	-	-	-	-	-	-	-	-	20	~	49					person											
-	-	-	-	-	-	-	-	-	-	50	~	99					person											
-	-	-	-	-	-	-	-	-	-	100	~	299					person											
-	-	-	-	-	-	-	-	-	-	300	~	499					person											
-	-	-	-	-	-	-	-	-	-	500	~	999					person											
-	-	-	-	-	-	-	-	-	-	1000			person				over											
3	4	1	1	1	1	-	-	-	1	28	14	의	복	, 의	복	액	세	서	리	및	모	피	제	품	제	조	업	
3	4	1	1	1	1	-	-	-	-	1	~	4					person											
-	-	-	-	-	-	-	-	-	-	5	~	9					person											
-	-	-	-	-	-	-	-	-	-	10	~	19					person											
-	-	-	-	-	-	-	-	-	1	28	20	~	49				person											
-	-	-	-	-	-	-	-	-	-	50	~	99					person											

3. 산업중분류, 종사자규모 및 읍·면·동별 사업체수, 종사자수

단위 : 개, 명

산업분류 Industrial classification				마산합포구 Masanhappo-gu		구산면 Gusan-myeon		진동면 Jindong-myeon		진북면 Jinbuk-myeon						
				사업체수 Estab.	종사자수 Workers	사업체수 Estab.	종사자수 Workers	사업체수 Estab.	종사자수 Workers	사업체수 Estab.	종사자수 Workers					
	10	~	19	명	70	944	4	46	6	87	45	607				
	20	~	49	명	58	1,806	9	344	3	80	33	971				
	50	~	99	명	13	884	-	-	-	-	8	494				
	100	~	299	명	4	588	-	-	-	-	4	588				
	300	~	499	명	-	-	-	-	-	-	-	-				
	500	~	999	명	1	833	-	-	-	-	-	-				
	1000	명	이	상	-	-	-	-	-	-	-	-				
10	식	료	품	제	조	업	257	1,061	19	389	29	129	17	74		
	1	~	4	명	명	224	395	6	13	25	47	9	18			
	5	~	9	명	명	13	88	3	22	1	9	7	45			
	10	~	19	명	명	6	78	1	10	1	13	1	11			
	20	~	49	명	명	14	500	9	344	2	60	-	-			
	50	~	99	명	명	-	-	-	-	-	-	-	-			
	100	~	299	명	명	-	-	-	-	-	-	-	-			
	300	~	499	명	명	-	-	-	-	-	-	-	-			
	500	~	999	명	명	-	-	-	-	-	-	-	-			
	1000	명	이	상	업	-	-	-	-	-	-	-	-			
11	음	료	제	조	업	5	93	1	1	1	3	1	1			
	1	~	4	명	명	3	5	1	1	1	3	1	1			
	5	~	9	명	명	-	-	-	-	-	-	-	-			
	10	~	19	명	명	1	10	-	-	-	-	-	-			
	20	~	49	명	명	-	-	-	-	-	-	-	-			
	50	~	99	명	명	1	78	-	-	-	-	-	-			
	100	~	299	명	명	-	-	-	-	-	-	-	-			
	300	~	499	명	명	-	-	-	-	-	-	-	-			
	500	~	999	명	명	-	-	-	-	-	-	-	-			
	1000	명	이	상	업	-	-	-	-	-	-	-	-			
12	담	배	제	조	업	-	-	-	-	-	-	-	-			
	1	~	4	명	명	-	-	-	-	-	-	-	-			
	5	~	9	명	명	-	-	-	-	-	-	-	-			
	10	~	19	명	명	-	-	-	-	-	-	-	-			
	20	~	49	명	명	-	-	-	-	-	-	-	-			
	50	~	99	명	명	-	-	-	-	-	-	-	-			
	100	~	299	명	명	-	-	-	-	-	-	-	-			
	300	~	499	명	명	-	-	-	-	-	-	-	-			
	500	~	999	명	명	-	-	-	-	-	-	-	-			
	1000	명	이	상	업	-	-	-	-	-	-	-	-			
13	섬	유	제	조	업	37	101	1	2	1	2	5	33			
	1	~	4	명	명	33	66	1	2	1	2	3	11			
	5	~	9	명	명	3	18	-	-	-	-	1	5			
	10	~	19	명	명	1	17	-	-	-	-	1	17			
	20	~	49	명	명	-	-	-	-	-	-	-	-			
	50	~	99	명	명	-	-	-	-	-	-	-	-			
	100	~	299	명	명	-	-	-	-	-	-	-	-			
	300	~	499	명	명	-	-	-	-	-	-	-	-			
	500	~	999	명	명	-	-	-	-	-	-	-	-			
	1000	명	이	상	업	-	-	-	-	-	-	-	-			
14	의	복	의	복	액	세	서	리	및	모	피	제	품	제	조	업
	1	~	4	명	명	118	159	-	-	-	-	-	-			
	5	~	9	명	명	116	149	-	-	-	-	-	-			
	10	~	19	명	명	2	10	-	-	-	-	-	-			
	20	~	49	명	명	-	-	-	-	-	-	-	-			
	50	~	99	명	명	-	-	-	-	-	-	-	-			

3. Number of Establishments, Workers by Industrial Divisions, Scale of Establishments & Provinces

Unit : In each, Person

진전면 Jinjeon-myeon		현동 Hyeon-dong		가포동 Gapo-dong		월영동 Woryeong-dong		문화동 Munhwa-dong		산업분류 Industrial classification
사업체수 Estab.	종사자수 Workers	사업체수 Estab.	종사자수 Workers	사업체수 Estab.	종사자수 Workers	사업체수 Estab.	종사자수 Workers	사업체수 Estab.	종사자수 Workers	
6	98	-	-	-	-	-	-	-	-	10 ~ 19 person
3	83	1	36	2	78	-	-	1	23	20 ~ 49 person
3	234	-	-	2	156	-	-	-	-	50 ~ 99 person
-	-	-	-	-	-	-	-	-	-	100 ~ 299 person
-	-	-	-	-	-	-	-	-	-	300 ~ 499 person
-	-	1	833	-	-	-	-	-	-	500 ~ 999 person
-	-	-	-	-	-	-	-	-	-	1000 person over
16	44	1	36	-	-	13	23	18	36	10 식료품제조업
15	26	-	-	-	-	13	23	17	31	1 ~ 4 person
-	-	-	-	-	-	-	-	1	5	5 ~ 9 person
1	18	-	-	-	-	-	-	-	-	10 ~ 19 person
-	-	1	36	-	-	-	-	-	-	20 ~ 49 person
-	-	-	-	-	-	-	-	-	-	50 ~ 99 person
-	-	-	-	-	-	-	-	-	-	100 ~ 299 person
-	-	-	-	-	-	-	-	-	-	300 ~ 499 person
-	-	-	-	-	-	-	-	-	-	500 ~ 999 person
-	-	-	-	-	-	-	-	-	-	1000 person over
1	78	-	-	-	-	-	-	-	-	11 음료제조업
-	-	-	-	-	-	-	-	-	-	1 ~ 4 person
-	-	-	-	-	-	-	-	-	-	5 ~ 9 person
-	-	-	-	-	-	-	-	-	-	10 ~ 19 person
-	-	-	-	-	-	-	-	-	-	20 ~ 49 person
1	78	-	-	-	-	-	-	-	-	50 ~ 99 person
-	-	-	-	-	-	-	-	-	-	100 ~ 299 person
-	-	-	-	-	-	-	-	-	-	300 ~ 499 person
-	-	-	-	-	-	-	-	-	-	500 ~ 999 person
-	-	-	-	-	-	-	-	-	-	1000 person over
-	-	-	-	-	-	-	-	-	-	12 담배제조업
-	-	-	-	-	-	-	-	-	-	1 ~ 4 person
-	-	-	-	-	-	-	-	-	-	5 ~ 9 person
-	-	-	-	-	-	-	-	-	-	10 ~ 19 person
-	-	-	-	-	-	-	-	-	-	20 ~ 49 person
-	-	-	-	-	-	-	-	-	-	50 ~ 99 person
-	-	-	-	-	-	-	-	-	-	100 ~ 299 person
-	-	-	-	-	-	-	-	-	-	300 ~ 499 person
-	-	-	-	-	-	-	-	-	-	500 ~ 999 person
-	-	-	-	-	-	-	-	-	-	1000 person over
-	-	-	-	-	-	-	-	1	1	13 섬유제품제조업; 의복제외
-	-	-	-	-	-	-	-	1	1	1 ~ 4 person
-	-	-	-	-	-	-	-	-	-	5 ~ 9 person
-	-	-	-	-	-	-	-	-	-	10 ~ 19 person
-	-	-	-	-	-	-	-	-	-	20 ~ 49 person
-	-	-	-	-	-	-	-	-	-	50 ~ 99 person
-	-	-	-	-	-	-	-	-	-	100 ~ 299 person
-	-	-	-	-	-	-	-	-	-	300 ~ 499 person
-	-	-	-	-	-	-	-	-	-	500 ~ 999 person
-	-	-	-	-	-	-	-	-	-	1000 person over
-	-	-	-	-	-	2	3	2	2	14 의복, 의복액세서리 및 모피제품제조업
-	-	-	-	-	-	2	3	2	2	1 ~ 4 person
-	-	-	-	-	-	-	-	-	-	5 ~ 9 person
-	-	-	-	-	-	-	-	-	-	10 ~ 19 person
-	-	-	-	-	-	-	-	-	-	20 ~ 49 person
-	-	-	-	-	-	-	-	-	-	50 ~ 99 person

3. 산업중분류, 종사자규모 및 읍·면·동별 사업체수, 종사자수

단위 : 개, 명

산업분류 Industrial classification				반월동 Banwol-dong		중앙동 Jungang-dong		완월동 Wanwol-dong		자산동 Jasan-dong						
				사업체수 Estab.	종사자수 Workers	사업체수 Estab.	종사자수 Workers	사업체수 Estab.	종사자수 Workers	사업체수 Estab.	종사자수 Workers					
	10	~	19	명	-	-	-	-	1	12	-	-				
	20	~	49	명	-	-	-	-	-	-	1	30				
	50	~	99	명	-	-	-	-	-	-	-	-				
	100	~	299	명	-	-	-	-	-	-	-	-				
	300	~	499	명	-	-	-	-	-	-	-	-				
	500	~	999	명	-	-	-	-	-	-	-	-				
	1000	명	이	상	-	-	-	-	-	-	-	-				
10	식	료	품	제	조	업	8	12	6	11	11	17	12	19		
	1	~	4	명	명	8	12	6	11	11	17	12	19			
	5	~	9	명	명	-	-	-	-	-	-	-	-			
	10	~	19	명	명	-	-	-	-	-	-	-	-			
	20	~	49	명	명	-	-	-	-	-	-	-	-			
	50	~	99	명	명	-	-	-	-	-	-	-	-			
	100	~	299	명	명	-	-	-	-	-	-	-	-			
	300	~	499	명	명	-	-	-	-	-	-	-	-			
	500	~	999	명	명	-	-	-	-	-	-	-	-			
	1000	명	이	상	업	-	-	-	-	-	-	-	-			
11	음	료	제	조	업	-	-	-	-	-	-	-	-			
	1	~	4	명	명	-	-	-	-	-	-	-	-			
	5	~	9	명	명	-	-	-	-	-	-	-	-			
	10	~	19	명	명	-	-	-	-	-	-	-	-			
	20	~	49	명	명	-	-	-	-	-	-	-	-			
	50	~	99	명	명	-	-	-	-	-	-	-	-			
	100	~	299	명	명	-	-	-	-	-	-	-	-			
	300	~	499	명	명	-	-	-	-	-	-	-	-			
	500	~	999	명	명	-	-	-	-	-	-	-	-			
	1000	명	이	상	업	-	-	-	-	-	-	-	-			
12	담	배	제	조	업	-	-	-	-	-	-	-	-			
	1	~	4	명	명	-	-	-	-	-	-	-	-			
	5	~	9	명	명	-	-	-	-	-	-	-	-			
	10	~	19	명	명	-	-	-	-	-	-	-	-			
	20	~	49	명	명	-	-	-	-	-	-	-	-			
	50	~	99	명	명	-	-	-	-	-	-	-	-			
	100	~	299	명	명	-	-	-	-	-	-	-	-			
	300	~	499	명	명	-	-	-	-	-	-	-	-			
	500	~	999	명	명	-	-	-	-	-	-	-	-			
	1000	명	이	상	업	-	-	-	-	-	-	-	-			
13	섬	유	제	품	제	조	업	:	의	복	제	외	-	-		
	1	~	4	명	명	-	-	2	3	-	-	1	2			
	5	~	9	명	명	-	-	2	3	-	-	1	2			
	10	~	19	명	명	-	-	-	-	-	-	-	-			
	20	~	49	명	명	-	-	-	-	-	-	-	-			
	50	~	99	명	명	-	-	-	-	-	-	-	-			
	100	~	299	명	명	-	-	-	-	-	-	-	-			
	300	~	499	명	명	-	-	-	-	-	-	-	-			
	500	~	999	명	명	-	-	-	-	-	-	-	-			
	1000	명	이	상	업	-	-	-	-	-	-	-	-			
14	의	복	, 의	복	액	세	서	리	및	모	피	제	품	제	조	업
	1	~	4	명	명	4	4	1	1	-	-	1	1	1		
	5	~	9	명	명	-	-	-	-	-	-	-	-	-		
	10	~	19	명	명	-	-	-	-	-	-	-	-			
	20	~	49	명	명	-	-	-	-	-	-	-	-			
	50	~	99	명	명	-	-	-	-	-	-	-	-			

3. Number of Establishments, Workers by Industrial Divisions, Scale of Establishments & Provinces

Unit : In each, Person

동서동 Dongseo-dong		성호동 Seongho-dong		교방동 Gyobang-dong		노산동 Nosan-dong		오동동 Odong-dong		산업분류 Industrial classification
사업체수 Estab.	종사자수 Workers	사업체수 Estab.	종사자수 Workers	사업체수 Estab.	종사자수 Workers	사업체수 Estab.	종사자수 Workers	사업체수 Estab.	종사자수 Workers	
2	25	-	-	1	10	-	-	4	48	10 ~ 19 person
1	25	-	-	1	22	1	46	1	35	20 ~ 49 person
-	-	-	-	-	-	-	-	-	-	50 ~ 99 person
-	-	-	-	-	-	-	-	-	-	100 ~ 299 person
-	-	-	-	-	-	-	-	-	-	300 ~ 499 person
-	-	-	-	-	-	-	-	-	-	500 ~ 999 person
-	-	-	-	-	-	-	-	-	-	1000 person over
45	114	4	6	7	11	17	25	10	74	10 식료품제조업
43	82	4	6	7	11	17	25	7	13	1 ~ 4 person
1	7	-	-	-	-	-	-	-	-	5 ~ 9 person
-	-	-	-	-	-	-	-	2	26	10 ~ 19 person
1	25	-	-	-	-	-	-	1	35	20 ~ 49 person
-	-	-	-	-	-	-	-	-	-	50 ~ 99 person
-	-	-	-	-	-	-	-	-	-	100 ~ 299 person
-	-	-	-	-	-	-	-	-	-	300 ~ 499 person
-	-	-	-	-	-	-	-	-	-	500 ~ 999 person
-	-	-	-	-	-	-	-	-	-	1000 person over
-	-	-	-	-	-	-	-	1	10	11 음료제조업
-	-	-	-	-	-	-	-	-	-	1 ~ 4 person
-	-	-	-	-	-	-	-	-	-	5 ~ 9 person
-	-	-	-	-	-	-	-	1	10	10 ~ 19 person
-	-	-	-	-	-	-	-	-	-	20 ~ 49 person
-	-	-	-	-	-	-	-	-	-	50 ~ 99 person
-	-	-	-	-	-	-	-	-	-	100 ~ 299 person
-	-	-	-	-	-	-	-	-	-	300 ~ 499 person
-	-	-	-	-	-	-	-	-	-	500 ~ 999 person
-	-	-	-	-	-	-	-	-	-	1000 person over
-	-	-	-	-	-	-	-	-	-	12 담배제조업
-	-	-	-	-	-	-	-	-	-	1 ~ 4 person
-	-	-	-	-	-	-	-	-	-	5 ~ 9 person
-	-	-	-	-	-	-	-	-	-	10 ~ 19 person
-	-	-	-	-	-	-	-	-	-	20 ~ 49 person
-	-	-	-	-	-	-	-	-	-	50 ~ 99 person
-	-	-	-	-	-	-	-	-	-	100 ~ 299 person
-	-	-	-	-	-	-	-	-	-	300 ~ 499 person
-	-	-	-	-	-	-	-	-	-	500 ~ 999 person
-	-	-	-	-	-	-	-	-	-	1000 person over
19	40	3	4	1	2	-	-	1	2	13 섬유제품제조업 : 의복제외
18	35	3	4	1	2	-	-	1	2	1 ~ 4 person
1	5	-	-	-	-	-	-	-	-	5 ~ 9 person
-	-	-	-	-	-	-	-	-	-	10 ~ 19 person
-	-	-	-	-	-	-	-	-	-	20 ~ 49 person
-	-	-	-	-	-	-	-	-	-	50 ~ 99 person
-	-	-	-	-	-	-	-	-	-	100 ~ 299 person
-	-	-	-	-	-	-	-	-	-	300 ~ 499 person
-	-	-	-	-	-	-	-	-	-	500 ~ 999 person
-	-	-	-	-	-	-	-	-	-	1000 person over
65	83	9	21	-	-	24	29	6	10	14 의복, 의복액세서리 및 모피제품제조업
65	83	7	11	-	-	24	29	6	10	1 ~ 4 person
-	-	2	10	-	-	-	-	-	-	5 ~ 9 person
-	-	-	-	-	-	-	-	-	-	10 ~ 19 person
-	-	-	-	-	-	-	-	-	-	20 ~ 49 person
-	-	-	-	-	-	-	-	-	-	50 ~ 99 person

3. 산업중분류, 종사자규모 및 읍·면·동별 사업체수, 종사자수

단위 : 개, 명

산업분류 Industrial classification				합포동 Happo-dong		산호동 Sanho-dong		마산회원구 Masanhoewon-gu		내서읍 Naeseo-eup						
				사업체수 Estab.	종사자수 Workers	사업체수 Estab.	종사자수 Workers	사업체수 Estab.	종사자수 Workers	사업체수 Estab.	종사자수 Workers					
	10	~	19	명	-	-	1	11	121	1,591	37	491				
	20	~	49	명	-	-	1	33	93	2,847	25	751				
	50	~	99	명	-	-	-	-	31	2,219	3	203				
	100	~	299	명	-	-	-	-	15	2,363	2	387				
	300	~	499	명	-	-	-	-	1	314	-	-				
	500	~	999	명	-	-	-	-	-	-	-	-				
	1000	명	이	상	-	-	-	-	-	-	-	-				
10	식	료	품	제	조	업	5	10	19	31	207	377	47	102		
	1	~	4	명	명	5	10	19	31	202	324	44	71			
	5	~	9	명	명	-	-	-	-	3	21	2	16			
	10	~	19	명	명	-	-	-	-	2	32	1	15			
	20	~	49	명	명	-	-	-	-	-	-	-	-			
	50	~	99	명	명	-	-	-	-	-	-	-	-			
	100	~	299	명	명	-	-	-	-	-	-	-	-			
	300	~	499	명	명	-	-	-	-	-	-	-	-			
	500	~	999	명	명	-	-	-	-	-	-	-	-			
	1000	명	이	상	업	-	-	-	-	-	-	-	-			
11	음	료	제	조	업	-	-	-	-	5	612	3	196			
	1	~	4	명	명	-	-	-	-	1	4	1	4			
	5	~	9	명	명	-	-	-	-	-	-	-	-			
	10	~	19	명	명	-	-	-	-	-	-	-	-			
	20	~	49	명	명	-	-	-	-	-	-	-	-			
	50	~	99	명	명	-	-	-	1	52	1	52				
	100	~	299	명	명	-	-	-	3	556	1	140				
	300	~	499	명	명	-	-	-	-	-	-	-	-			
	500	~	999	명	명	-	-	-	-	-	-	-	-			
	1000	명	이	상	업	-	-	-	-	-	-	-	-			
12	담	배	제	조	업	-	-	-	-	-	-	-	-			
	1	~	4	명	명	-	-	-	-	-	-	-	-			
	5	~	9	명	명	-	-	-	-	-	-	-	-			
	10	~	19	명	명	-	-	-	-	-	-	-	-			
	20	~	49	명	명	-	-	-	-	-	-	-	-			
	50	~	99	명	명	-	-	-	-	-	-	-	-			
	100	~	299	명	명	-	-	-	-	-	-	-	-			
	300	~	499	명	명	-	-	-	-	-	-	-	-			
	500	~	999	명	명	-	-	-	-	-	-	-	-			
	1000	명	이	상	업	-	-	-	-	-	-	-	-			
13	섬	유	제	품	제	조	업	: 의	복	제	외	-	-			
	1	~	4	명	명	-	-	2	10	25	240	4	13			
	5	~	9	명	명	-	-	1	2	18	34	3	7			
	10	~	19	명	명	-	-	-	-	1	16	-	-			
	20	~	49	명	명	-	-	-	-	-	-	-	-			
	50	~	99	명	명	-	-	-	-	-	-	-	-			
	100	~	299	명	명	-	-	-	1	158	-	-				
	300	~	499	명	명	-	-	-	-	-	-	-				
	500	~	999	명	명	-	-	-	-	-	-	-				
	1000	명	이	상	업	-	-	-	-	-	-	-				
14	의	복	, 의	복	액	세	서	리	및	모	피	제	품	제	조	업
	1	~	4	명	명	2	2	2	3	34	75	2	4			
	5	~	9	명	명	2	2	2	3	30	48	2	4			
	10	~	19	명	명	-	-	-	-	3	16	-	-			
	20	~	49	명	명	-	-	-	-	1	11	-	-			
	50	~	99	명	명	-	-	-	-	-	-	-	-			

3. Number of Establishments, Workers by Industrial Divisions, Scale of Establishments & Provinces

Unit : In each, Person

회원1동 Hoewon 1(ii)-dong		회원2동 Hoewon 2(i)-dong		석전1동 Seokjeon 1(ii)-dong		석전2동 Seokjeon 2(i)-dong		산업분류 Industrial classification																
사업체수 Estab.	종사자수 Workers	사업체수 Estab.	종사자수 Workers	사업체수 Estab.	종사자수 Workers	사업체수 Estab.	종사자수 Workers																	
1	11	-	-	1	14	1	18	10	~	19	person													
-	-	-	-	-	-	-	-	20	~	49	person													
-	-	-	-	-	-	-	-	50	~	99	person													
-	-	-	-	-	-	-	-	100	~	299	person													
-	-	-	-	-	-	-	-	300	~	499	person													
-	-	-	-	-	-	-	-	500	~	999	person													
-	-	-	-	-	-	-	-	1000	~	over	person													
9	14	24	42	7	14	27	44	10	식	료	품	제	조	업										
9	14	24	42	7	14	27	44	1	~	4	person													
-	-	-	-	-	-	-	-	5	~	9	person													
-	-	-	-	-	-	-	-	10	~	19	person													
-	-	-	-	-	-	-	-	20	~	49	person													
-	-	-	-	-	-	-	-	50	~	99	person													
-	-	-	-	-	-	-	-	100	~	299	person													
-	-	-	-	-	-	-	-	300	~	499	person													
-	-	-	-	-	-	-	-	500	~	999	person													
-	-	-	-	-	-	-	-	1000	~	over	person													
-	-	-	-	-	-	-	-	11	음	료	제	조	업											
-	-	-	-	-	-	-	-	1	~	4	person													
-	-	-	-	-	-	-	-	5	~	9	person													
-	-	-	-	-	-	-	-	10	~	19	person													
-	-	-	-	-	-	-	-	20	~	49	person													
-	-	-	-	-	-	-	-	50	~	99	person													
-	-	-	-	-	-	-	-	100	~	299	person													
-	-	-	-	-	-	-	-	300	~	499	person													
-	-	-	-	-	-	-	-	500	~	999	person													
-	-	-	-	-	-	-	-	1000	~	over	person													
-	-	-	-	-	-	-	-	12	담	배	제	조	업											
-	-	-	-	-	-	-	-	1	~	4	person													
-	-	-	-	-	-	-	-	5	~	9	person													
-	-	-	-	-	-	-	-	10	~	19	person													
-	-	-	-	-	-	-	-	20	~	49	person													
-	-	-	-	-	-	-	-	50	~	99	person													
-	-	-	-	-	-	-	-	100	~	299	person													
-	-	-	-	-	-	-	-	300	~	499	person													
-	-	-	-	-	-	-	-	500	~	999	person													
-	-	-	-	-	-	-	-	1000	~	over	person													
2	3	-	-	3	6	1	2	13	섬	유	제	품	제	조	업	: 의	복	제	외					
2	3	-	-	3	6	1	2	1	~	4	person													
-	-	-	-	-	-	-	-	5	~	9	person													
-	-	-	-	-	-	-	-	10	~	19	person													
-	-	-	-	-	-	-	-	20	~	49	person													
-	-	-	-	-	-	-	-	50	~	99	person													
-	-	-	-	-	-	-	-	100	~	299	person													
-	-	-	-	-	-	-	-	300	~	499	person													
-	-	-	-	-	-	-	-	500	~	999	person													
-	-	-	-	-	-	-	-	1000	~	over	person													
6	15	2	2	1	1	1	3	14	의	복	, 의	복	액	세	서	리	및	모	피	제	품	제	조	업
4	4	2	2	1	1	1	3	1	~	4	person													
2	11	-	-	-	-	-	-	5	~	9	person													
-	-	-	-	-	-	-	-	10	~	19	person													
-	-	-	-	-	-	-	-	20	~	49	person													
-	-	-	-	-	-	-	-	50	~	99	person													

3. 산업중분류, 종사자규모 및 읍·면·동별 사업체수, 종사자수

단위 : 개, 명

산업분류 Industrial classification				회성동 Hoeseong-dong		양덕1동 Yangdeok 1(ii)-dong		양덕2동 Yangdeok 2(i)-dong		합성1동 Hapseong 1(ii)-dong	
				사업체수 Estab.	종사자수 Workers	사업체수 Estab.	종사자수 Workers	사업체수 Estab.	종사자수 Workers	사업체수 Estab.	종사자수 Workers
10	~	19	명	1	10	3	33	1	18	-	-
20	~	49	명	1	22	-	-	1	22	-	-
50	~	99	명	-	-	-	-	-	-	-	-
100	~	299	명	-	-	-	-	-	-	-	-
300	~	499	명	-	-	-	-	-	-	-	-
500	~	999	명	-	-	-	-	-	-	-	-
1000	명	이	상	-	-	-	-	-	-	-	-
10	식	료	품	제	조	업					
1	~	4	명	15	23	16	27	12	19	10	14
5	~	9	명	-	-	1	5	-	-	-	-
10	~	19	명	-	-	-	-	-	-	-	-
20	~	49	명	-	-	-	-	-	-	-	-
50	~	99	명	-	-	-	-	-	-	-	-
100	~	299	명	-	-	-	-	-	-	-	-
300	~	499	명	-	-	-	-	-	-	-	-
500	~	999	명	-	-	-	-	-	-	-	-
1000	명	이	상	-	-	-	-	-	-	-	-
11	음	료	품	제	조	업					
1	~	4	명	-	-	-	-	-	-	-	-
5	~	9	명	-	-	-	-	-	-	-	-
10	~	19	명	-	-	-	-	-	-	-	-
20	~	49	명	-	-	-	-	-	-	-	-
50	~	99	명	-	-	-	-	-	-	-	-
100	~	299	명	-	-	-	-	-	-	-	-
300	~	499	명	-	-	-	-	-	-	-	-
500	~	999	명	-	-	-	-	-	-	-	-
1000	명	이	상	-	-	-	-	-	-	-	-
12	담	배	품	제	조	업					
1	~	4	명	-	-	-	-	-	-	-	-
5	~	9	명	-	-	-	-	-	-	-	-
10	~	19	명	-	-	-	-	-	-	-	-
20	~	49	명	-	-	-	-	-	-	-	-
50	~	99	명	-	-	-	-	-	-	-	-
100	~	299	명	-	-	-	-	-	-	-	-
300	~	499	명	-	-	-	-	-	-	-	-
500	~	999	명	-	-	-	-	-	-	-	-
1000	명	이	상	-	-	-	-	-	-	-	-
13	섬	유	제	품	제	조	업	: 의	복	제	외
1	~	4	명	6	14	-	-	1	2	1	2
5	~	9	명	5	9	-	-	1	2	1	2
10	~	19	명	1	5	-	-	-	-	-	-
20	~	49	명	-	-	-	-	-	-	-	-
50	~	99	명	-	-	-	-	-	-	-	-
100	~	299	명	-	-	-	-	-	-	-	-
300	~	499	명	-	-	-	-	-	-	-	-
500	~	999	명	-	-	-	-	-	-	-	-
1000	명	이	상	-	-	-	-	-	-	-	-
14	의	복	, 의	복	액	세	서	리	및	모	피
1	~	4	명	1	1	4	15	3	4	1	1
5	~	9	명	1	1	3	4	3	4	1	1
10	~	19	명	-	-	1	11	-	-	-	-
20	~	49	명	-	-	-	-	-	-	-	-
50	~	99	명	-	-	-	-	-	-	-	-

3. Number of Establishments, Workers by Industrial Divisions, Scale of Establishments & Provinces

Unit : In each, Person

합성2동 Hapseong 2(i)-dong		구암1동 Guam 1(ii)-dong		구암2동 Guam 2(i)-dong		봉암동 Bongam-dong		산업분류 Industrial classification																
사업체수 Estab.	종사자수 Workers	사업체수 Estab.	종사자수 Workers	사업체수 Estab.	종사자수 Workers	사업체수 Estab.	종사자수 Workers																	
1	13	1	14	-	-	74	969	10	~	19	person													
-	-	-	-	-	-	66	2,052	20	~	49	person													
-	-	-	-	-	-	28	2,016	50	~	99	person													
-	-	1	276	-	-	12	1,700	100	~	299	person													
-	-	-	-	-	-	1	314	300	~	499	person													
-	-	-	-	-	-	-	-	500	~	999	person													
-	-	-	-	-	-	-	-	1000	~	person	over													
20	33	15	21	3	6	2	18	10	식	료	품	제	조	업										
20	33	15	21	3	6	1	1	1	1	~	4	person												
-	-	-	-	-	-	-	-	5	~	9	person													
-	-	-	-	-	-	1	17	10	~	19	person													
-	-	-	-	-	-	-	-	20	~	49	person													
-	-	-	-	-	-	-	-	50	~	99	person													
-	-	-	-	-	-	-	-	100	~	299	person													
-	-	-	-	-	-	-	-	300	~	499	person													
-	-	-	-	-	-	-	-	500	~	999	person													
-	-	-	-	-	-	-	-	1000	~	person	over													
-	-	1	276	-	-	1	140	11	음	료	제	조	업											
-	-	-	-	-	-	-	-	1	1	~	4	person												
-	-	-	-	-	-	-	-	5	~	9	person													
-	-	-	-	-	-	-	-	10	~	19	person													
-	-	-	-	-	-	-	-	20	~	49	person													
-	-	-	-	-	-	-	-	50	~	99	person													
-	-	1	276	-	-	1	140	100	~	299	person													
-	-	-	-	-	-	-	-	300	~	499	person													
-	-	-	-	-	-	-	-	500	~	999	person													
-	-	-	-	-	-	-	-	1000	~	person	over													
-	-	-	-	-	-	-	-	12	담	배	제	조	업											
-	-	-	-	-	-	-	-	1	1	~	4	person												
-	-	-	-	-	-	-	-	5	~	9	person													
-	-	-	-	-	-	-	-	10	~	19	person													
-	-	-	-	-	-	-	-	20	~	49	person													
-	-	-	-	-	-	-	-	50	~	99	person													
-	-	-	-	-	-	-	-	100	~	299	person													
-	-	-	-	-	-	-	-	300	~	499	person													
-	-	-	-	-	-	-	-	500	~	999	person													
-	-	-	-	-	-	-	-	1000	~	person	over													
1	1	-	-	2	9	4	188	13	섬	유	제	품	제	조	업	: 의	복	제	외					
1	1	-	-	1	2	-	-	1	1	~	4	person												
-	-	-	-	1	7	2	14	5	~	9	person													
-	-	-	-	-	-	1	16	10	~	19	person													
-	-	-	-	-	-	-	-	20	~	49	person													
-	-	-	-	-	-	-	-	50	~	99	person													
-	-	-	-	-	-	1	158	100	~	299	person													
-	-	-	-	-	-	-	-	300	~	499	person													
-	-	-	-	-	-	-	-	500	~	999	person													
-	-	-	-	-	-	-	-	1000	~	person	over													
5	11	2	2	2	3	4	13	14	의	복	, 의	복	액	세	서	리	및	모	피	제	품	제	조	업
5	11	2	2	2	3	3	8	1	1	~	4	person												
-	-	-	-	-	-	-	-	5	~	9	person													
-	-	-	-	-	-	-	-	10	~	19	person													
-	-	-	-	-	-	-	-	20	~	49	person													
-	-	-	-	-	-	-	-	50	~	99	person													

3. 산업중분류, 종사자규모 및 읍·면·동별 사업체수, 종사자수

단위 : 개, 명

산업분류 Industrial classification				진해구 Jinhae-gu		중앙동 Jungang-dong		태평동 Taepyeong-dong		충무동 Chungmu-dong						
				사업체수 Estab.	종사자수 Workers	사업체수 Estab.	종사자수 Workers	사업체수 Estab.	종사자수 Workers	사업체수 Estab.	종사자수 Workers					
10	~	19	명	93	1,261	-	-	2	22	1	14					
20	~	49	명	63	1,917	-	-	1	20	-	-					
50	~	99	명	27	1,773	-	-	-	-	-	-					
100	~	299	명	5	807	-	-	-	-	-	-					
300	~	499	명	-	-	-	-	-	-	-	-					
500	~	999	명	-	-	-	-	-	-	-	-					
1000	명	이	상	1	2,457	-	-	-	-	-	-					
10	식	료	품	제	조	업		154	619	3	5	12	76	24	46	
1	~	4	명	126	225	3	5	5	7	24	46					
5	~	9	명	14	88	-	-	4	27	-	-					
10	~	19	명	8	102	-	-	2	22	-	-					
20	~	49	명	4	97	-	-	1	20	-	-					
50	~	99	명	2	107	-	-	-	-	-	-					
100	~	299	명	-	-	-	-	-	-	-	-					
300	~	499	명	-	-	-	-	-	-	-	-					
500	~	999	명	-	-	-	-	-	-	-	-					
1000	명	이	상	-	-	-	-	-	-	-	-					
11	음	료	품	제	조	업		2	7	-	-	-	-			
1	~	4	명	2	7	-	-	-	-	-	-					
5	~	9	명	-	-	-	-	-	-	-	-					
10	~	19	명	-	-	-	-	-	-	-	-					
20	~	49	명	-	-	-	-	-	-	-	-					
50	~	99	명	-	-	-	-	-	-	-	-					
100	~	299	명	-	-	-	-	-	-	-	-					
300	~	499	명	-	-	-	-	-	-	-	-					
500	~	999	명	-	-	-	-	-	-	-	-					
1000	명	이	상	-	-	-	-	-	-	-	-					
12	담	배	품	제	조	업		-	-	-	-	-				
1	~	4	명	-	-	-	-	-	-	-	-					
5	~	9	명	-	-	-	-	-	-	-	-					
10	~	19	명	-	-	-	-	-	-	-	-					
20	~	49	명	-	-	-	-	-	-	-	-					
50	~	99	명	-	-	-	-	-	-	-	-					
100	~	299	명	-	-	-	-	-	-	-	-					
300	~	499	명	-	-	-	-	-	-	-	-					
500	~	999	명	-	-	-	-	-	-	-	-					
1000	명	이	상	-	-	-	-	-	-	-	-					
13	섬	유	제	품	제	조	업	: 의	복	제	외					
1	~	4	명	24	84	1	1	2	2	4	5					
5	~	9	명	21	35	1	1	2	2	4	5					
10	~	19	명	1	7	-	-	-	-	-	-					
20	~	49	명	1	18	-	-	-	-	-	-					
50	~	99	명	1	24	-	-	-	-	-	-					
100	~	299	명	-	-	-	-	-	-	-	-					
300	~	499	명	-	-	-	-	-	-	-	-					
500	~	999	명	-	-	-	-	-	-	-	-					
1000	명	이	상	-	-	-	-	-	-	-	-					
14	의	복	, 의	복	액	세	서	리	및	모	피	제	품	제	조	업
1	~	4	명	9	44	2	6	-	-	1	1					
5	~	9	명	7	12	2	6	-	-	1	1					
10	~	19	명	1	8	-	-	-	-	-	-					
20	~	49	명	1	24	-	-	-	-	-	-					
50	~	99	명	-	-	-	-	-	-	-	-					

3. Number of Establishments, Workers by Industrial Divisions, Scale of Establishments & Provinces

Unit : In each, Person

여좌동 Yeojwa-dong		태백동 Taebaek-dong		경화동 Gyeonghwa-dong		병암동 Byeongam-dong		산업분류 Industrial classification																	
사업체수 Estab.	종사자수 Workers	사업체수 Estab.	종사자수 Workers	사업체수 Estab.	종사자수 Workers	사업체수 Estab.	종사자수 Workers																		
3	41	-	-	1	11	2	23	10	~	19	person														
1	24	-	-	-	-	-	-	20	~	49	person														
-	-	-	-	-	-	-	-	50	~	99	person														
-	-	-	-	-	-	-	-	100	~	299	person														
-	-	-	-	-	-	-	-	300	~	499	person														
-	-	-	-	-	-	-	-	500	~	999	person														
-	-	-	-	-	-	-	-	1000	~	person	over														
8	29	2	3	6	11	20	33	10	식	료	품	제	조	업											
7	14	2	3	5	6	20	33	1	~	4	person														
-	-	-	-	1	5	-	-	5	~	9	person														
1	15	-	-	-	-	-	-	10	~	19	person														
-	-	-	-	-	-	-	-	20	~	49	person														
-	-	-	-	-	-	-	-	50	~	99	person														
-	-	-	-	-	-	-	-	100	~	299	person														
-	-	-	-	-	-	-	-	300	~	499	person														
-	-	-	-	-	-	-	-	500	~	999	person														
-	-	-	-	-	-	-	-	1000	~	person	over														
-	-	-	-	-	-	-	-	11	음	료	제	조	업												
-	-	-	-	-	-	-	-	1	~	4	person														
-	-	-	-	-	-	-	-	5	~	9	person														
-	-	-	-	-	-	-	-	10	~	19	person														
-	-	-	-	-	-	-	-	20	~	49	person														
-	-	-	-	-	-	-	-	50	~	99	person														
-	-	-	-	-	-	-	-	100	~	299	person														
-	-	-	-	-	-	-	-	300	~	499	person														
-	-	-	-	-	-	-	-	500	~	999	person														
-	-	-	-	-	-	-	-	1000	~	person	over														
-	-	-	-	-	-	-	-	12	담	배	제	조	업												
-	-	-	-	-	-	-	-	1	~	4	person														
-	-	-	-	-	-	-	-	5	~	9	person														
-	-	-	-	-	-	-	-	10	~	19	person														
-	-	-	-	-	-	-	-	20	~	49	person														
-	-	-	-	-	-	-	-	50	~	99	person														
-	-	-	-	-	-	-	-	100	~	299	person														
-	-	-	-	-	-	-	-	300	~	499	person														
-	-	-	-	-	-	-	-	500	~	999	person														
-	-	-	-	-	-	-	-	1000	~	person	over														
2	2	3	7	-	-	2	3	13	섬	유	제	품	제	조	업	: 의	복	제	외						
2	2	3	7	-	-	2	3	1	~	4	person														
-	-	-	-	-	-	-	-	5	~	9	person														
-	-	-	-	-	-	-	-	10	~	19	person														
-	-	-	-	-	-	-	-	20	~	49	person														
-	-	-	-	-	-	-	-	50	~	99	person														
-	-	-	-	-	-	-	-	100	~	299	person														
-	-	-	-	-	-	-	-	300	~	499	person														
-	-	-	-	-	-	-	-	500	~	999	person														
-	-	-	-	-	-	-	-	1000	~	person	over														
1	24	1	1	1	1	1	1	14	의	복	, 의	복	액	세	서	리	및	모	피	제	품	제	조	업	
-	-	1	1	1	1	1	1	1	~	4	person														
-	-	-	-	-	-	-	-	-	5	~	9	person													
-	-	-	-	-	-	-	-	-	10	~	19	person													
1	24	-	-	-	-	-	-	-	20	~	49	person													
-	-	-	-	-	-	-	-	-	50	~	99	person													

3. 산업중분류, 종사자규모 및 읍·면·동별 사업체수, 종사자수

단위 : 개, 명

산업분류 Industrial classification				석동 Seok-dong		이동 I-dong		자은동 Jaeun-dong		덕산동 Deoksan-dong							
				사업체수 Estab.	종사자수 Workers	사업체수 Estab.	종사자수 Workers	사업체수 Estab.	종사자수 Workers	사업체수 Estab.	종사자수 Workers						
10	~	19	명	-	-	1	11	-	-	-	-						
20	~	49	명	-	-	1	39	-	-	-	-						
50	~	99	명	-	-	-	-	-	-	-	-						
100	~	299	명	-	-	-	-	-	-	-	-						
300	~	499	명	-	-	-	-	-	-	-	-						
500	~	999	명	-	-	-	-	-	-	-	-						
1000	명	이	상	-	-	-	-	-	-	-	-						
10	식	료	품	제	조	업		4	7	4	8	4	10	10	20		
1	~	4	명					4	7	4	8	4	10	9	13		
5	~	9	명					-	-	-	-	-	-	1	7		
10	~	19	명					-	-	-	-	-	-	-	-		
20	~	49	명					-	-	-	-	-	-	-	-		
50	~	99	명					-	-	-	-	-	-	-	-		
100	~	299	명					-	-	-	-	-	-	-	-		
300	~	499	명					-	-	-	-	-	-	-	-		
500	~	999	명					-	-	-	-	-	-	-	-		
1000	명	이	상					-	-	-	-	-	-	-	-		
11	음	료	품	제	조	업		-	-	-	-	-	-	1	4		
1	~	4	명					-	-	-	-	-	-	1	4		
5	~	9	명					-	-	-	-	-	-	-	-		
10	~	19	명					-	-	-	-	-	-	-	-		
20	~	49	명					-	-	-	-	-	-	-	-		
50	~	99	명					-	-	-	-	-	-	-	-		
100	~	299	명					-	-	-	-	-	-	-	-		
300	~	499	명					-	-	-	-	-	-	-	-		
500	~	999	명					-	-	-	-	-	-	-	-		
1000	명	이	상					-	-	-	-	-	-	-	-		
12	담	배	품	제	조	업		-	-	-	-	-	-	-	-		
1	~	4	명					-	-	-	-	-	-	-	-		
5	~	9	명					-	-	-	-	-	-	-	-		
10	~	19	명					-	-	-	-	-	-	-	-		
20	~	49	명					-	-	-	-	-	-	-	-		
50	~	99	명					-	-	-	-	-	-	-	-		
100	~	299	명					-	-	-	-	-	-	-	-		
300	~	499	명					-	-	-	-	-	-	-	-		
500	~	999	명					-	-	-	-	-	-	-	-		
1000	명	이	상					-	-	-	-	-	-	-	-		
13	섬	유	제	품	제	조	업	: 의	복	제	외			2	2	1	2
1	~	4	명					-	-	-	-	2	2	1	2		
5	~	9	명					-	-	-	-	-	-	-	-		
10	~	19	명					-	-	-	-	-	-	-	-		
20	~	49	명					-	-	-	-	-	-	-	-		
50	~	99	명					-	-	-	-	-	-	-	-		
100	~	299	명					-	-	-	-	-	-	-	-		
300	~	499	명					-	-	-	-	-	-	-	-		
500	~	999	명					-	-	-	-	-	-	-	-		
1000	명	이	상					-	-	-	-	-	-	-	-		
14	의	복	, 의	복	액	세	서	리	및	모	피	제	품	제	조	업	
1	~	4	명					-	-	1	8	-	-	1	2		
5	~	9	명					-	-	1	8	-	-	-	-		
10	~	19	명					-	-	-	-	-	-	-	-		
20	~	49	명					-	-	-	-	-	-	-	-		
50	~	99	명					-	-	-	-	-	-	-	-		

3. Number of Establishments, Workers by Industrial Divisions, Scale of Establishments & Provinces

Unit : In each, Person

풍호동 Pungho-dong		웅천동 Ungcheon-dong		웅동1동 Ungdong 1(il)-dong		웅동2동 Ungdong 2(ii)-dong		산업분류 Industrial classification																
사업체수 Estab.	종사자수 Workers	사업체수 Estab.	종사자수 Workers	사업체수 Estab.	종사자수 Workers	사업체수 Estab.	종사자수 Workers																	
4	54	18	254	53	704	8	127	10	~	19	person													
2	72	28	910	28	803	2	49	20	~	49	person													
1	50	15	975	10	697	1	51	50	~	99	person													
-	-	1	246	3	438	1	123	100	~	299	person													
-	-	-	-	-	-	-	-	300	~	499	person													
-	-	-	-	-	-	-	-	500	~	999	person													
-	-	1	2,457	-	-	-	-	1000	~	person	over													
8	64	9	76	11	38	29	193	10	식	료	품	제	조	업										
4	7	6	9	8	14	21	43	1	~	4	person													
1	6	2	11	2	13	3	19	5	~	9	person													
2	23	-	-	1	11	2	31	10	~	19	person													
1	28	-	-	-	-	2	49	20	~	49	person													
-	-	1	56	-	-	1	51	50	~	99	person													
-	-	-	-	-	-	-	-	100	~	299	person													
-	-	-	-	-	-	-	-	300	~	499	person													
-	-	-	-	-	-	-	-	500	~	999	person													
-	-	-	-	-	-	-	-	1000	~	person	over													
-	-	-	-	-	-	1	3	11	음	료	제	조	업											
-	-	-	-	-	-	1	3	1	~	4	person													
-	-	-	-	-	-	-	-	5	~	9	person													
-	-	-	-	-	-	-	-	10	~	19	person													
-	-	-	-	-	-	-	-	20	~	49	person													
-	-	-	-	-	-	-	-	50	~	99	person													
-	-	-	-	-	-	-	-	100	~	299	person													
-	-	-	-	-	-	-	-	300	~	499	person													
-	-	-	-	-	-	-	-	500	~	999	person													
-	-	-	-	-	-	-	-	1000	~	person	over													
-	-	-	-	-	-	-	-	12	담	배	제	조	업											
-	-	-	-	-	-	-	-	1	~	4	person													
-	-	-	-	-	-	-	-	5	~	9	person													
-	-	-	-	-	-	-	-	10	~	19	person													
-	-	-	-	-	-	-	-	20	~	49	person													
-	-	-	-	-	-	-	-	50	~	99	person													
-	-	-	-	-	-	-	-	100	~	299	person													
-	-	-	-	-	-	-	-	300	~	499	person													
-	-	-	-	-	-	-	-	500	~	999	person													
-	-	-	-	-	-	-	-	1000	~	person	over													
-	-	-	-	2	28	5	32	13	삼	유	제	품	제	조	업									
-	-	-	-	1	4	3	7	1	~	4	person													
-	-	-	-	-	-	1	7	5	~	9	person													
-	-	-	-	-	-	1	18	10	~	19	person													
-	-	-	-	1	24	-	-	20	~	49	person													
-	-	-	-	-	-	-	-	50	~	99	person													
-	-	-	-	-	-	-	-	100	~	299	person													
-	-	-	-	-	-	-	-	300	~	499	person													
-	-	-	-	-	-	-	-	500	~	999	person													
-	-	-	-	-	-	-	-	1000	~	person	over													
-	-	-	-	-	-	-	-	14	의	복	, 의	복	액	세	서	리	및	모	피	제	품	제	조	업
-	-	-	-	-	-	-	-	1	~	4	person													
-	-	-	-	-	-	-	-	5	~	9	person													
-	-	-	-	-	-	-	-	10	~	19	person													
-	-	-	-	-	-	-	-	20	~	49	person													
-	-	-	-	-	-	-	-	50	~	99	person													

3. 산업중분류, 종사자규모 및 읍·면·동별 사업체수, 종사자수

단위 : 개, 명

산업분류 Industrial classification	창원시		의창구 Uichang-gu		동읍 Dong-eup		북면 Buk-myeon	
	사업체수 Estab.	종사자수 Workers	사업체수 Estab.	종사자수 Workers	사업체수 Estab.	종사자수 Workers	사업체수 Estab.	종사자수 Workers
100 ~ 299 명	-	-	-	-	-	-	-	-
300 ~ 499 명	-	-	-	-	-	-	-	-
500 ~ 999 명	-	-	-	-	-	-	-	-
1000 명 이 상	-	-	-	-	-	-	-	-
15 가 죽 , 가 방 및 신 발 제 조	18	36	1	1	-	-	-	-
1 ~ 4 명	17	22	1	1	-	-	-	-
5 ~ 9 명	-	-	-	-	-	-	-	-
10 ~ 19 명	1	14	-	-	-	-	-	-
20 ~ 49 명	-	-	-	-	-	-	-	-
50 ~ 99 명	-	-	-	-	-	-	-	-
100 ~ 299 명	-	-	-	-	-	-	-	-
300 ~ 499 명	-	-	-	-	-	-	-	-
500 ~ 999 명	-	-	-	-	-	-	-	-
1000 명 이 상	-	-	-	-	-	-	-	-
16 목 재 및 나 무 제 품 제 조 업 ; 가 구 제 외	111	641	58	317	8	95	19	67
1 ~ 4 명	74	129	35	58	3	4	13	26
5 ~ 9 명	23	147	16	103	3	21	6	41
10 ~ 19 명	7	94	4	48	1	11	-	-
20 ~ 49 명	5	158	2	49	-	-	-	-
50 ~ 99 명	2	113	1	59	1	59	-	-
100 ~ 299 명	-	-	-	-	-	-	-	-
300 ~ 499 명	-	-	-	-	-	-	-	-
500 ~ 999 명	-	-	-	-	-	-	-	-
1000 명 이 상	-	-	-	-	-	-	-	-
17 펄 프 , 종 이 및 종 이 제 품 제 조 업	45	465	14	103	4	12	2	8
1 ~ 4 명	21	49	7	20	3	7	1	3
5 ~ 9 명	12	75	4	21	1	5	1	5
10 ~ 19 명	5	69	2	36	-	-	-	-
20 ~ 49 명	5	141	1	26	-	-	-	-
50 ~ 99 명	2	131	-	-	-	-	-	-
100 ~ 299 명	-	-	-	-	-	-	-	-
300 ~ 499 명	-	-	-	-	-	-	-	-
500 ~ 999 명	-	-	-	-	-	-	-	-
1000 명 이 상	-	-	-	-	-	-	-	-
18 인 쇄 및 기 록 매 체 복 제 업	372	1,442	68	401	1	1	2	10
1 ~ 4 명	301	572	48	99	1	1	1	1
5 ~ 9 명	45	301	12	83	-	-	1	9
10 ~ 19 명	15	199	3	33	-	-	-	-
20 ~ 49 명	10	290	4	106	-	-	-	-
50 ~ 99 명	1	80	1	80	-	-	-	-
100 ~ 299 명	-	-	-	-	-	-	-	-
300 ~ 499 명	-	-	-	-	-	-	-	-
500 ~ 999 명	-	-	-	-	-	-	-	-
1000 명 이 상	-	-	-	-	-	-	-	-
19 코 크 스 , 연 탄 및 석 유 정 제 품 제 조 업	4	63	-	-	-	-	-	-
1 ~ 4 명	2	5	-	-	-	-	-	-
5 ~ 9 명	1	8	-	-	-	-	-	-
10 ~ 19 명	-	-	-	-	-	-	-	-
20 ~ 49 명	-	-	-	-	-	-	-	-
50 ~ 99 명	1	50	-	-	-	-	-	-
100 ~ 299 명	-	-	-	-	-	-	-	-
300 ~ 499 명	-	-	-	-	-	-	-	-
500 ~ 999 명	-	-	-	-	-	-	-	-

3. Number of Establishments, Workers by Industrial Divisions, Scale of Establishments & Provinces

Unit : In each, Person

대산면 Daesan-myeon		의창동 Uichang-dong		팔룡동 Pallyong-dong		명곡동 Myeonggok-dong		봉림동 Bongnim-dong		산업분류 Industrial classification
사업체수 Estab.	종사자수 Workers	사업체수 Estab.	종사자수 Workers	사업체수 Estab.	종사자수 Workers	사업체수 Estab.	종사자수 Workers	사업체수 Estab.	종사자수 Workers	
-	-	-	-	-	-	-	-	-	-	100 ~ 299 person
-	-	-	-	-	-	-	-	-	-	300 ~ 499 person
-	-	-	-	-	-	-	-	-	-	500 ~ 999 person
-	-	-	-	-	-	-	-	-	-	1000 person over
-	-	-	-	-	-	-	-	1	1	15 가 죽 , 가 방 및 신 발 제 조 업
-	-	-	-	-	-	-	-	1	1	1 ~ 4 person
-	-	-	-	-	-	-	-	-	-	5 ~ 9 person
-	-	-	-	-	-	-	-	-	-	10 ~ 19 person
-	-	-	-	-	-	-	-	-	-	20 ~ 49 person
-	-	-	-	-	-	-	-	-	-	50 ~ 99 person
-	-	-	-	-	-	-	-	-	-	100 ~ 299 person
-	-	-	-	-	-	-	-	-	-	300 ~ 499 person
-	-	-	-	-	-	-	-	-	-	500 ~ 999 person
-	-	-	-	-	-	-	-	-	-	1000 person over
9	58	1	3	7	73	5	8	7	7	16 목 재 및 나 무 제 품 제 조 업 : 가 구 제 외
4	7	1	3	1	2	5	8	7	7	1 ~ 4 person
3	16	-	-	3	20	-	-	-	-	5 ~ 9 person
1	12	-	-	2	25	-	-	-	-	10 ~ 19 person
1	23	-	-	1	26	-	-	-	-	20 ~ 49 person
-	-	-	-	-	-	-	-	-	-	50 ~ 99 person
-	-	-	-	-	-	-	-	-	-	100 ~ 299 person
-	-	-	-	-	-	-	-	-	-	300 ~ 499 person
-	-	-	-	-	-	-	-	-	-	500 ~ 999 person
-	-	-	-	-	-	-	-	-	-	1000 person over
3	49	1	3	4	31	-	-	-	-	17 펄 프 , 종 이 및 종 이 제 품 제 조 업
-	-	1	3	2	7	-	-	-	-	1 ~ 4 person
1	6	-	-	1	5	-	-	-	-	5 ~ 9 person
1	17	-	-	1	19	-	-	-	-	10 ~ 19 person
1	26	-	-	-	-	-	-	-	-	20 ~ 49 person
-	-	-	-	-	-	-	-	-	-	50 ~ 99 person
-	-	-	-	-	-	-	-	-	-	100 ~ 299 person
-	-	-	-	-	-	-	-	-	-	300 ~ 499 person
-	-	-	-	-	-	-	-	-	-	500 ~ 999 person
-	-	-	-	-	-	-	-	-	-	1000 person over
-	-	3	7	30	175	15	170	9	17	18 인 쇄 및 기 록 매 체 복 제 업
-	-	3	7	17	42	11	21	9	17	1 ~ 4 person
-	-	-	-	9	63	-	-	-	-	5 ~ 9 person
-	-	-	-	2	21	1	12	-	-	10 ~ 19 person
-	-	-	-	2	49	2	57	-	-	20 ~ 49 person
-	-	-	-	-	-	1	80	-	-	50 ~ 99 person
-	-	-	-	-	-	-	-	-	-	100 ~ 299 person
-	-	-	-	-	-	-	-	-	-	300 ~ 499 person
-	-	-	-	-	-	-	-	-	-	500 ~ 999 person
-	-	-	-	-	-	-	-	-	-	1000 person over
-	-	-	-	-	-	-	-	-	-	19 코 크 스 , 연 탄 및 석 유 정 제 품 제 조 업
-	-	-	-	-	-	-	-	-	-	1 ~ 4 person
-	-	-	-	-	-	-	-	-	-	5 ~ 9 person
-	-	-	-	-	-	-	-	-	-	10 ~ 19 person
-	-	-	-	-	-	-	-	-	-	20 ~ 49 person
-	-	-	-	-	-	-	-	-	-	50 ~ 99 person
-	-	-	-	-	-	-	-	-	-	100 ~ 299 person
-	-	-	-	-	-	-	-	-	-	300 ~ 499 person
-	-	-	-	-	-	-	-	-	-	500 ~ 999 person

3. 산업중분류, 종사자규모 및 읍·면·동별 사업체수, 종사자수

단위 : 개, 명

산업분류 Industrial classification				용지동 Yongji-dong		성산구 seongsan-gu		반송동 Bansong-dong		중앙동 Jungang-dong	
				사업체수 Estab.	종사자수 Workers	사업체수 Estab.	종사자수 Workers	사업체수 Estab.	종사자수 Workers	사업체수 Estab.	종사자수 Workers
100	~	299	명	-	-	-	-	-	-	-	-
300	~	499	명	-	-	-	-	-	-	-	-
500	~	999	명	-	-	-	-	-	-	-	-
1000	명	이	상	-	-	-	-	-	-	-	-
15	가 죽 , 가 방 및 신 발 제 조		업	-	-	2	15	-	-	-	-
1	~	4	명	-	-	1	1	-	-	-	-
5	~	9	명	-	-	-	-	-	-	-	-
10	~	19	명	-	-	1	14	-	-	-	-
20	~	49	명	-	-	-	-	-	-	-	-
50	~	99	명	-	-	-	-	-	-	-	-
100	~	299	명	-	-	-	-	-	-	-	-
300	~	499	명	-	-	-	-	-	-	-	-
500	~	999	명	-	-	-	-	-	-	-	-
1000	명	이	상	-	-	-	-	-	-	-	-
16	목 재 및 나 무 제 품 제 조 업 ; 가 구 제 외		업	2	6	16	187	-	-	4	50
1	~	4	명	1	1	8	12	-	-	2	4
5	~	9	명	1	5	2	15	-	-	1	9
10	~	19	명	-	-	3	46	-	-	-	-
20	~	49	명	-	-	2	60	-	-	1	37
50	~	99	명	-	-	1	54	-	-	-	-
100	~	299	명	-	-	-	-	-	-	-	-
300	~	499	명	-	-	-	-	-	-	-	-
500	~	999	명	-	-	-	-	-	-	-	-
1000	명	이	상	-	-	-	-	-	-	-	-
17	펄 프 , 종 이 및 종 이 제 품 제 조		업	-	-	6	33	-	-	2	3
1	~	4	명	-	-	5	9	-	-	2	3
5	~	9	명	-	-	-	-	-	-	-	-
10	~	19	명	-	-	-	-	-	-	-	-
20	~	49	명	-	-	1	24	-	-	-	-
50	~	99	명	-	-	-	-	-	-	-	-
100	~	299	명	-	-	-	-	-	-	-	-
300	~	499	명	-	-	-	-	-	-	-	-
500	~	999	명	-	-	-	-	-	-	-	-
1000	명	이	상	-	-	-	-	-	-	-	-
18	인 쇠 및 기 록 매 체 복 제		업	8	21	162	580	4	8	120	286
1	~	4	명	6	10	135	271	4	8	109	209
5	~	9	명	2	11	18	121	-	-	10	63
10	~	19	명	-	-	6	87	-	-	1	14
20	~	49	명	-	-	3	101	-	-	-	-
50	~	99	명	-	-	-	-	-	-	-	-
100	~	299	명	-	-	-	-	-	-	-	-
300	~	499	명	-	-	-	-	-	-	-	-
500	~	999	명	-	-	-	-	-	-	-	-
1000	명	이	상	-	-	-	-	-	-	-	-
19	코 크 스 , 연 탄 및 석 유 정 제 품 제 조		업	-	-	2	52	-	-	-	-
1	~	4	명	-	-	1	2	-	-	-	-
5	~	9	명	-	-	-	-	-	-	-	-
10	~	19	명	-	-	-	-	-	-	-	-
20	~	49	명	-	-	-	-	-	-	-	-
50	~	99	명	-	-	1	50	-	-	-	-
100	~	299	명	-	-	-	-	-	-	-	-
300	~	499	명	-	-	-	-	-	-	-	-
500	~	999	명	-	-	-	-	-	-	-	-

3. Number of Establishments, Workers by Industrial Divisions, Scale of Establishments & Provinces

Unit : In each, Person

상남동 Sangnam-dong		사파동 Sapa-dong		가음정동 Gaeumjeong-dong		성주동 Seongju-dong		웅남동 Ungnam-dong		산업분류 Industrial classification			
사업체수 Estab.	종사자수 Workers	사업체수 Estab.	종사자수 Workers	사업체수 Estab.	종사자수 Workers	사업체수 Estab.	종사자수 Workers	사업체수 Estab.	종사자수 Workers				
-	-	-	-	-	-	-	-	-	-	100	~	299	person
-	-	-	-	-	-	-	-	-	-	300	~	499	person
-	-	-	-	-	-	-	-	-	-	500	~	999	person
-	-	-	-	-	-	-	-	-	-	1000	person over		
-	-	-	-	-	-	-	-	2	15	15	가 죽 , 가 방 및 신 발 제 조 업		
-	-	-	-	-	-	-	-	1	1	1	~	4	person
-	-	-	-	-	-	-	-	-	-	5	~	9	person
-	-	-	-	-	-	-	-	1	14	10	~	19	person
-	-	-	-	-	-	-	-	-	-	20	~	49	person
-	-	-	-	-	-	-	-	-	-	50	~	99	person
-	-	-	-	-	-	-	-	-	-	100	~	299	person
-	-	-	-	-	-	-	-	-	-	300	~	499	person
-	-	-	-	-	-	-	-	-	-	500	~	999	person
-	-	-	-	-	-	-	-	-	-	1000	person over		
-	-	1	1	1	1	2	3	8	132	16	목 재 및 나 무 제 품 제 조 업 : 가 구 제 외		
-	-	1	1	1	1	2	3	2	3	1	~	4	person
-	-	-	-	-	-	-	-	1	6	5	~	9	person
-	-	-	-	-	-	-	-	3	46	10	~	19	person
-	-	-	-	-	-	-	-	1	23	20	~	49	person
-	-	-	-	-	-	-	-	1	54	50	~	99	person
-	-	-	-	-	-	-	-	-	-	100	~	299	person
-	-	-	-	-	-	-	-	-	-	300	~	499	person
-	-	-	-	-	-	-	-	-	-	500	~	999	person
-	-	-	-	-	-	-	-	-	-	1000	person over		
-	-	1	1	-	-	-	-	3	29	17	펄 프 , 종 이 및 종 이 제 품 제 조 업		
-	-	1	1	-	-	-	-	2	5	1	~	4	person
-	-	-	-	-	-	-	-	-	-	5	~	9	person
-	-	-	-	-	-	-	-	-	-	10	~	19	person
-	-	-	-	-	-	-	-	1	24	20	~	49	person
-	-	-	-	-	-	-	-	-	-	50	~	99	person
-	-	-	-	-	-	-	-	-	-	100	~	299	person
-	-	-	-	-	-	-	-	-	-	300	~	499	person
-	-	-	-	-	-	-	-	-	-	500	~	999	person
-	-	-	-	-	-	-	-	-	-	1000	person over		
2	2	1	5	5	21	1	1	29	257	18	인 쇄 및 기 록 매 체 복 제 업		
2	2	-	-	3	8	1	1	16	43	1	~	4	person
-	-	1	5	2	13	-	-	5	40	5	~	9	person
-	-	-	-	-	-	-	-	5	73	10	~	19	person
-	-	-	-	-	-	-	-	3	101	20	~	49	person
-	-	-	-	-	-	-	-	-	-	50	~	99	person
-	-	-	-	-	-	-	-	-	-	100	~	299	person
-	-	-	-	-	-	-	-	-	-	300	~	499	person
-	-	-	-	-	-	-	-	-	-	500	~	999	person
-	-	-	-	-	-	-	-	-	-	1000	person over		
-	-	-	-	-	-	1	50	1	2	19	코 크 스 , 연 탄 및 석 유 정 제 품 제 조 업		
-	-	-	-	-	-	-	-	1	2	1	~	4	person
-	-	-	-	-	-	-	-	-	-	5	~	9	person
-	-	-	-	-	-	-	-	-	-	10	~	19	person
-	-	-	-	-	-	-	-	-	-	20	~	49	person
-	-	-	-	-	-	1	50	-	-	50	~	99	person
-	-	-	-	-	-	-	-	-	-	100	~	299	person
-	-	-	-	-	-	-	-	-	-	300	~	499	person
-	-	-	-	-	-	-	-	-	-	500	~	999	person

3. 산업중분류, 종사자규모 및 읍·면·동별 사업체수, 종사자수

단위 : 개, 명

산업분류 Industrial classification				마산합포구 Masanhappo-gu		구산면 Gusan-myeon		진동면 Jindong-myeon		진북면 Jinbuk-myeon	
				사업체수 Estab.	종사자수 Workers	사업체수 Estab.	종사자수 Workers	사업체수 Estab.	종사자수 Workers	사업체수 Estab.	종사자수 Workers
100	~	299	명	-	-	-	-	-	-	-	-
300	~	499	명	-	-	-	-	-	-	-	-
500	~	999	명	-	-	-	-	-	-	-	-
1000	명	이	상	-	-	-	-	-	-	-	-
15	가죽, 가방 및 신발	제조업	제조업	6	6	-	-	-	-	-	-
1	~	4	명	6	6	-	-	-	-	-	-
5	~	9	명	-	-	-	-	-	-	-	-
10	~	19	명	-	-	-	-	-	-	-	-
20	~	49	명	-	-	-	-	-	-	-	-
50	~	99	명	-	-	-	-	-	-	-	-
100	~	299	명	-	-	-	-	-	-	-	-
300	~	499	명	-	-	-	-	-	-	-	-
500	~	999	명	-	-	-	-	-	-	-	-
1000	명	이	상	-	-	-	-	-	-	-	-
16	목재 및 나무제품	제조업; 가구 제외	제조업	21	103	1	1	2	5	8	28
1	~	4	명	16	32	1	1	2	5	5	12
5	~	9	명	4	22	-	-	-	-	3	16
10	~	19	명	-	-	-	-	-	-	-	-
20	~	49	명	1	49	-	-	-	-	-	-
50	~	99	명	-	-	-	-	-	-	-	-
100	~	299	명	-	-	-	-	-	-	-	-
300	~	499	명	-	-	-	-	-	-	-	-
500	~	999	명	-	-	-	-	-	-	-	-
1000	명	이	상	-	-	-	-	-	-	-	-
17	펄프, 종이 및 종이제품	제조업	제조업	13	208	-	-	-	-	9	110
1	~	4	명	3	7	-	-	-	-	1	2
5	~	9	명	5	36	-	-	-	-	5	36
10	~	19	명	2	22	-	-	-	-	1	10
20	~	49	명	2	62	-	-	-	-	2	62
50	~	99	명	1	81	-	-	-	-	-	-
100	~	299	명	-	-	-	-	-	-	-	-
300	~	499	명	-	-	-	-	-	-	-	-
500	~	999	명	-	-	-	-	-	-	-	-
1000	명	이	상	-	-	-	-	-	-	-	-
18	인쇄 및 기록매체	복제업	복제업	76	182	-	-	1	3	2	32
1	~	4	명	70	118	-	-	1	3	-	-
5	~	9	명	3	20	-	-	-	-	-	-
10	~	19	명	2	22	-	-	-	-	1	10
20	~	49	명	1	22	-	-	-	-	1	22
50	~	99	명	-	-	-	-	-	-	-	-
100	~	299	명	-	-	-	-	-	-	-	-
300	~	499	명	-	-	-	-	-	-	-	-
500	~	999	명	-	-	-	-	-	-	-	-
1000	명	이	상	-	-	-	-	-	-	-	-
19	코크스, 연탄 및 석유정제품	제조업	제조업	-	-	-	-	-	-	-	-
1	~	4	명	-	-	-	-	-	-	-	-
5	~	9	명	-	-	-	-	-	-	-	-
10	~	19	명	-	-	-	-	-	-	-	-
20	~	49	명	-	-	-	-	-	-	-	-
50	~	99	명	-	-	-	-	-	-	-	-
100	~	299	명	-	-	-	-	-	-	-	-
300	~	499	명	-	-	-	-	-	-	-	-
500	~	999	명	-	-	-	-	-	-	-	-

3. Number of Establishments, Workers by Industrial Divisions, Scale of Establishments & Provinces

Unit : In each, Person

진전면 Jinjeon-myeon		현동 Hyeon-dong		가포동 Gapo-dong		월영동 Woryeong-dong		문화동 Munhwa-dong		산업분류 Industrial classification
사업체수 Estab.	종사자수 Workers	사업체수 Estab.	종사자수 Workers	사업체수 Estab.	종사자수 Workers	사업체수 Estab.	종사자수 Workers	사업체수 Estab.	종사자수 Workers	
-	-	-	-	-	-	-	-	-	-	100 ~ 299 person
-	-	-	-	-	-	-	-	-	-	300 ~ 499 person
-	-	-	-	-	-	-	-	-	-	500 ~ 999 person
-	-	-	-	-	-	-	-	-	-	1000 person over
-	-	-	-	-	-	-	-	-	-	15 가 죽 , 가 방 및 신 발 제 조 업
-	-	-	-	-	-	-	-	-	-	1 ~ 4 person
-	-	-	-	-	-	-	-	-	-	5 ~ 9 person
-	-	-	-	-	-	-	-	-	-	10 ~ 19 person
-	-	-	-	-	-	-	-	-	-	20 ~ 49 person
-	-	-	-	-	-	-	-	-	-	50 ~ 99 person
-	-	-	-	-	-	-	-	-	-	100 ~ 299 person
-	-	-	-	-	-	-	-	-	-	300 ~ 499 person
-	-	-	-	-	-	-	-	-	-	500 ~ 999 person
-	-	-	-	-	-	-	-	-	-	1000 person over
4	13	-	-	1	49	1	2	1	1	16 목 재 및 나 무 제 품 제 조 업 ; 가 구 제 외
3	7	-	-	-	-	1	2	1	1	1 ~ 4 person
1	6	-	-	-	-	-	-	-	-	5 ~ 9 person
-	-	-	-	-	-	-	-	-	-	10 ~ 19 person
-	-	-	-	1	49	-	-	-	-	20 ~ 49 person
-	-	-	-	-	-	-	-	-	-	50 ~ 99 person
-	-	-	-	-	-	-	-	-	-	100 ~ 299 person
-	-	-	-	-	-	-	-	-	-	300 ~ 499 person
-	-	-	-	-	-	-	-	-	-	500 ~ 999 person
-	-	-	-	-	-	-	-	-	-	1000 person over
2	83	-	-	-	-	-	-	-	-	17 펄 프 , 종 이 및 종 이 제 품 제 조 업
1	2	-	-	-	-	-	-	-	-	1 ~ 4 person
-	-	-	-	-	-	-	-	-	-	5 ~ 9 person
-	-	-	-	-	-	-	-	-	-	10 ~ 19 person
-	-	-	-	-	-	-	-	-	-	20 ~ 49 person
1	81	-	-	-	-	-	-	-	-	50 ~ 99 person
-	-	-	-	-	-	-	-	-	-	100 ~ 299 person
-	-	-	-	-	-	-	-	-	-	300 ~ 499 person
-	-	-	-	-	-	-	-	-	-	500 ~ 999 person
-	-	-	-	-	-	-	-	-	-	1000 person over
-	-	-	-	-	-	1	1	2	5	18 인 쇄 및 기 록 매 체 복 제 업
-	-	-	-	-	-	1	1	2	5	1 ~ 4 person
-	-	-	-	-	-	-	-	-	-	5 ~ 9 person
-	-	-	-	-	-	-	-	-	-	10 ~ 19 person
-	-	-	-	-	-	-	-	-	-	20 ~ 49 person
-	-	-	-	-	-	-	-	-	-	50 ~ 99 person
-	-	-	-	-	-	-	-	-	-	100 ~ 299 person
-	-	-	-	-	-	-	-	-	-	300 ~ 499 person
-	-	-	-	-	-	-	-	-	-	500 ~ 999 person
-	-	-	-	-	-	-	-	-	-	1000 person over
-	-	-	-	-	-	-	-	-	-	19 코 크 스 , 연 탄 및 석 유 정 제 품 제 조 업
-	-	-	-	-	-	-	-	-	-	1 ~ 4 person
-	-	-	-	-	-	-	-	-	-	5 ~ 9 person
-	-	-	-	-	-	-	-	-	-	10 ~ 19 person
-	-	-	-	-	-	-	-	-	-	20 ~ 49 person
-	-	-	-	-	-	-	-	-	-	50 ~ 99 person
-	-	-	-	-	-	-	-	-	-	100 ~ 299 person
-	-	-	-	-	-	-	-	-	-	300 ~ 499 person
-	-	-	-	-	-	-	-	-	-	500 ~ 999 person

3. 산업중분류, 종사자규모 및 읍·면·동별 사업체수, 종사자수

단위 : 개, 명

산업분류 Industrial classification	반월동 Banwol-dong		중앙동 Jungang-dong		완월동 Wanwol-dong		자산동 Jasan-dong	
	사업체수 Estab.	종사자수 Workers	사업체수 Estab.	종사자수 Workers	사업체수 Estab.	종사자수 Workers	사업체수 Estab.	종사자수 Workers
100 ~ 299 명	-	-	-	-	-	-	-	-
300 ~ 499 명	-	-	-	-	-	-	-	-
500 ~ 999 명	-	-	-	-	-	-	-	-
1000 명 이 상	-	-	-	-	-	-	-	-
15 가 죽 , 가 방 및 신 발 제 조 업	-	-	1	1	-	-	-	-
1 ~ 4 명	-	-	1	1	-	-	-	-
5 ~ 9 명	-	-	-	-	-	-	-	-
10 ~ 19 명	-	-	-	-	-	-	-	-
20 ~ 49 명	-	-	-	-	-	-	-	-
50 ~ 99 명	-	-	-	-	-	-	-	-
100 ~ 299 명	-	-	-	-	-	-	-	-
300 ~ 499 명	-	-	-	-	-	-	-	-
500 ~ 999 명	-	-	-	-	-	-	-	-
1000 명 이 상	-	-	-	-	-	-	-	-
16 목 재 및 나 무 제 품 제 조 업 ; 가 구 제 외	-	-	-	-	-	-	-	-
1 ~ 4 명	-	-	-	-	-	-	-	-
5 ~ 9 명	-	-	-	-	-	-	-	-
10 ~ 19 명	-	-	-	-	-	-	-	-
20 ~ 49 명	-	-	-	-	-	-	-	-
50 ~ 99 명	-	-	-	-	-	-	-	-
100 ~ 299 명	-	-	-	-	-	-	-	-
300 ~ 499 명	-	-	-	-	-	-	-	-
500 ~ 999 명	-	-	-	-	-	-	-	-
1000 명 이 상	-	-	-	-	-	-	-	-
17 펄 프 , 종 이 및 종 이 제 품 제 조 업	-	-	-	-	-	-	1	3
1 ~ 4 명	-	-	-	-	-	-	1	3
5 ~ 9 명	-	-	-	-	-	-	-	-
10 ~ 19 명	-	-	-	-	-	-	-	-
20 ~ 49 명	-	-	-	-	-	-	-	-
50 ~ 99 명	-	-	-	-	-	-	-	-
100 ~ 299 명	-	-	-	-	-	-	-	-
300 ~ 499 명	-	-	-	-	-	-	-	-
500 ~ 999 명	-	-	-	-	-	-	-	-
1000 명 이 상	-	-	-	-	-	-	-	-
18 인 쇄 및 기 록 매 체 복 제 업	5	10	4	14	-	-	3	10
1 ~ 4 명	5	10	3	5	-	-	2	5
5 ~ 9 명	-	-	1	9	-	-	1	5
10 ~ 19 명	-	-	-	-	-	-	-	-
20 ~ 49 명	-	-	-	-	-	-	-	-
50 ~ 99 명	-	-	-	-	-	-	-	-
100 ~ 299 명	-	-	-	-	-	-	-	-
300 ~ 499 명	-	-	-	-	-	-	-	-
500 ~ 999 명	-	-	-	-	-	-	-	-
1000 명 이 상	-	-	-	-	-	-	-	-
19 코 크 스 , 연 탄 및 석 유 정 제 품 제 조 업	-	-	-	-	-	-	-	-
1 ~ 4 명	-	-	-	-	-	-	-	-
5 ~ 9 명	-	-	-	-	-	-	-	-
10 ~ 19 명	-	-	-	-	-	-	-	-
20 ~ 49 명	-	-	-	-	-	-	-	-
50 ~ 99 명	-	-	-	-	-	-	-	-
100 ~ 299 명	-	-	-	-	-	-	-	-
300 ~ 499 명	-	-	-	-	-	-	-	-
500 ~ 999 명	-	-	-	-	-	-	-	-

3. Number of Establishments, Workers by Industrial Divisions, Scale of Establishments & Provinces

Unit : In each, Person

동서동 Dongseo-dong		성호동 Seongho-dong		교방동 Gyobang-dong		노산동 Nosan-dong		오동동 Odong-dong		산업분류 Industrial classification
사업체수 Estab.	종사자수 Workers	사업체수 Estab.	종사자수 Workers	사업체수 Estab.	종사자수 Workers	사업체수 Estab.	종사자수 Workers	사업체수 Estab.	종사자수 Workers	
-	-	-	-	-	-	-	-	-	-	100 ~ 299 person
-	-	-	-	-	-	-	-	-	-	300 ~ 499 person
-	-	-	-	-	-	-	-	-	-	500 ~ 999 person
-	-	-	-	-	-	-	-	-	-	1000 person over
-	-	-	-	-	-	2	2	-	-	15 가 죽 , 가 방 및 신 발 제 조 업
-	-	-	-	-	-	2	2	-	-	1 ~ 4 person
-	-	-	-	-	-	-	-	-	-	5 ~ 9 person
-	-	-	-	-	-	-	-	-	-	10 ~ 19 person
-	-	-	-	-	-	-	-	-	-	20 ~ 49 person
-	-	-	-	-	-	-	-	-	-	50 ~ 99 person
-	-	-	-	-	-	-	-	-	-	100 ~ 299 person
-	-	-	-	-	-	-	-	-	-	300 ~ 499 person
-	-	-	-	-	-	-	-	-	-	500 ~ 999 person
-	-	-	-	-	-	-	-	-	-	1000 person over
2	3	-	-	-	-	1	1	-	-	16 목 재 및 나 무 제 품 제 조 업 : 가 구 제 외
2	3	-	-	-	-	1	1	-	-	1 ~ 4 person
-	-	-	-	-	-	-	-	-	-	5 ~ 9 person
-	-	-	-	-	-	-	-	-	-	10 ~ 19 person
-	-	-	-	-	-	-	-	-	-	20 ~ 49 person
-	-	-	-	-	-	-	-	-	-	50 ~ 99 person
-	-	-	-	-	-	-	-	-	-	100 ~ 299 person
-	-	-	-	-	-	-	-	-	-	300 ~ 499 person
-	-	-	-	-	-	-	-	-	-	500 ~ 999 person
-	-	-	-	-	-	-	-	-	-	1000 person over
-	-	-	-	-	-	-	-	1	12	17 펄 프 , 종 이 및 종 이 제 품 제 조 업
-	-	-	-	-	-	-	-	-	-	1 ~ 4 person
-	-	-	-	-	-	-	-	-	-	5 ~ 9 person
-	-	-	-	-	-	-	-	1	12	10 ~ 19 person
-	-	-	-	-	-	-	-	-	-	20 ~ 49 person
-	-	-	-	-	-	-	-	-	-	50 ~ 99 person
-	-	-	-	-	-	-	-	-	-	100 ~ 299 person
-	-	-	-	-	-	-	-	-	-	300 ~ 499 person
-	-	-	-	-	-	-	-	-	-	500 ~ 999 person
-	-	-	-	-	-	-	-	-	-	1000 person over
40	77	1	1	1	6	-	-	4	6	18 인 쇄 및 기 록 매 체 복 제 업
39	65	1	1	-	-	-	-	4	6	1 ~ 4 person
-	-	-	-	1	6	-	-	-	-	5 ~ 9 person
1	12	-	-	-	-	-	-	-	-	10 ~ 19 person
-	-	-	-	-	-	-	-	-	-	20 ~ 49 person
-	-	-	-	-	-	-	-	-	-	50 ~ 99 person
-	-	-	-	-	-	-	-	-	-	100 ~ 299 person
-	-	-	-	-	-	-	-	-	-	300 ~ 499 person
-	-	-	-	-	-	-	-	-	-	500 ~ 999 person
-	-	-	-	-	-	-	-	-	-	1000 person over
-	-	-	-	-	-	-	-	-	-	19 코 크 스 , 연 탄 및 석 유 정 제 품 제 조 업
-	-	-	-	-	-	-	-	-	-	1 ~ 4 person
-	-	-	-	-	-	-	-	-	-	5 ~ 9 person
-	-	-	-	-	-	-	-	-	-	10 ~ 19 person
-	-	-	-	-	-	-	-	-	-	20 ~ 49 person
-	-	-	-	-	-	-	-	-	-	50 ~ 99 person
-	-	-	-	-	-	-	-	-	-	100 ~ 299 person
-	-	-	-	-	-	-	-	-	-	300 ~ 499 person
-	-	-	-	-	-	-	-	-	-	500 ~ 999 person

3. 산업중분류, 종사자규모 및 읍·면·동별 사업체수, 종사자수

단위 : 개, 명

산업분류 Industrial classification				합포동 Happo-dong		산호동 Sanho-dong		마산회원구 Masanhoewon-gu		내서읍 Naeseo-eup	
				사업체수 Estab.	종사자수 Workers	사업체수 Estab.	종사자수 Workers	사업체수 Estab.	종사자수 Workers	사업체수 Estab.	종사자수 Workers
100	~	299	명	-	-	-	-	-	-	-	-
300	~	499	명	-	-	-	-	-	-	-	-
500	~	999	명	-	-	-	-	-	-	-	-
1000	명	이	상	-	-	-	-	-	-	-	-
15	가죽, 가방 및 신발 제조업			1	1	2	2	8	13	1	2
1	~	4	명	1	1	2	2	8	13	1	2
5	~	9	명	-	-	-	-	-	-	-	-
10	~	19	명	-	-	-	-	-	-	-	-
20	~	49	명	-	-	-	-	-	-	-	-
50	~	99	명	-	-	-	-	-	-	-	-
100	~	299	명	-	-	-	-	-	-	-	-
300	~	499	명	-	-	-	-	-	-	-	-
500	~	999	명	-	-	-	-	-	-	-	-
1000	명	이	상	-	-	-	-	-	-	-	-
16	목재 및 나무제품 제조업; 가구 제외			-	-	-	-	12	25	1	1
1	~	4	명	-	-	-	-	11	18	1	1
5	~	9	명	-	-	-	-	1	7	-	-
10	~	19	명	-	-	-	-	-	-	-	-
20	~	49	명	-	-	-	-	-	-	-	-
50	~	99	명	-	-	-	-	-	-	-	-
100	~	299	명	-	-	-	-	-	-	-	-
300	~	499	명	-	-	-	-	-	-	-	-
500	~	999	명	-	-	-	-	-	-	-	-
1000	명	이	상	-	-	-	-	-	-	-	-
17	펄프, 종이 및 종이제품 제조업			-	-	-	-	11	118	2	3
1	~	4	명	-	-	-	-	5	10	2	3
5	~	9	명	-	-	-	-	3	18	-	-
10	~	19	명	-	-	-	-	1	11	-	-
20	~	49	명	-	-	-	-	1	29	-	-
50	~	99	명	-	-	-	-	1	50	-	-
100	~	299	명	-	-	-	-	-	-	-	-
300	~	499	명	-	-	-	-	-	-	-	-
500	~	999	명	-	-	-	-	-	-	-	-
1000	명	이	상	-	-	-	-	-	-	-	-
18	인쇄 및 기록매체 복제업			6	7	6	10	53	255	10	33
1	~	4	명	6	7	6	10	36	65	6	9
5	~	9	명	-	-	-	-	11	72	4	24
10	~	19	명	-	-	-	-	4	57	-	-
20	~	49	명	-	-	-	-	2	61	-	-
50	~	99	명	-	-	-	-	-	-	-	-
100	~	299	명	-	-	-	-	-	-	-	-
300	~	499	명	-	-	-	-	-	-	-	-
500	~	999	명	-	-	-	-	-	-	-	-
1000	명	이	상	-	-	-	-	-	-	-	-
19	코크스, 연탄 및 석유정제품 제조업			-	-	-	-	2	11	1	3
1	~	4	명	-	-	-	-	1	3	1	3
5	~	9	명	-	-	-	-	1	8	-	-
10	~	19	명	-	-	-	-	-	-	-	-
20	~	49	명	-	-	-	-	-	-	-	-
50	~	99	명	-	-	-	-	-	-	-	-
100	~	299	명	-	-	-	-	-	-	-	-
300	~	499	명	-	-	-	-	-	-	-	-
500	~	999	명	-	-	-	-	-	-	-	-

3. Number of Establishments, Workers by Industrial Divisions, Scale of Establishments & Provinces

Unit : In each, Person

회원1동 Hoewon 1(ii)-dong		회원2동 Hoewon 2(i)-dong		석전1동 Seokjeon 1(ii)-dong		석전2동 Seokjeon 2(i)-dong		산업분류 Industrial classification
사업체수 Estab.	종사자수 Workers	사업체수 Estab.	종사자수 Workers	사업체수 Estab.	종사자수 Workers	사업체수 Estab.	종사자수 Workers	
-	-	-	-	-	-	-	-	100 ~ 299 person
-	-	-	-	-	-	-	-	300 ~ 499 person
-	-	-	-	-	-	-	-	500 ~ 999 person
-	-	-	-	-	-	-	-	1000 person over
2	3	1	2	1	1	-	-	15 가 죽 , 가 방 및 신 발 제 조 업
2	3	1	2	1	1	-	-	1 ~ 4 person
-	-	-	-	-	-	-	-	5 ~ 9 person
-	-	-	-	-	-	-	-	10 ~ 19 person
-	-	-	-	-	-	-	-	20 ~ 49 person
-	-	-	-	-	-	-	-	50 ~ 99 person
-	-	-	-	-	-	-	-	100 ~ 299 person
-	-	-	-	-	-	-	-	300 ~ 499 person
-	-	-	-	-	-	-	-	500 ~ 999 person
-	-	-	-	-	-	-	-	1000 person over
-	-	1	1	5	11	-	-	16 목 재 및 나 무 제 품 제 조 업 : 가 구 제 외
-	-	1	1	5	11	-	-	1 ~ 4 person
-	-	-	-	-	-	-	-	5 ~ 9 person
-	-	-	-	-	-	-	-	10 ~ 19 person
-	-	-	-	-	-	-	-	20 ~ 49 person
-	-	-	-	-	-	-	-	50 ~ 99 person
-	-	-	-	-	-	-	-	100 ~ 299 person
-	-	-	-	-	-	-	-	300 ~ 499 person
-	-	-	-	-	-	-	-	500 ~ 999 person
-	-	-	-	-	-	-	-	1000 person over
-	-	1	5	1	3	-	-	17 펄 프 , 종 이 및 종 이 제 품 제 조 업
-	-	-	-	1	3	-	-	1 ~ 4 person
-	-	1	5	-	-	-	-	5 ~ 9 person
-	-	-	-	-	-	-	-	10 ~ 19 person
-	-	-	-	-	-	-	-	20 ~ 49 person
-	-	-	-	-	-	-	-	50 ~ 99 person
-	-	-	-	-	-	-	-	100 ~ 299 person
-	-	-	-	-	-	-	-	300 ~ 499 person
-	-	-	-	-	-	-	-	500 ~ 999 person
-	-	-	-	-	-	-	-	1000 person over
6	11	1	1	1	5	-	-	18 인 쇄 및 기 록 매 체 복 제 업
6	11	1	1	-	-	-	-	1 ~ 4 person
-	-	-	-	1	5	-	-	5 ~ 9 person
-	-	-	-	-	-	-	-	10 ~ 19 person
-	-	-	-	-	-	-	-	20 ~ 49 person
-	-	-	-	-	-	-	-	50 ~ 99 person
-	-	-	-	-	-	-	-	100 ~ 299 person
-	-	-	-	-	-	-	-	300 ~ 499 person
-	-	-	-	-	-	-	-	500 ~ 999 person
-	-	-	-	-	-	-	-	1000 person over
-	-	-	-	-	-	-	-	19 코 크 스 , 연 탄 및 석 유 정 제 품 제 조 업
-	-	-	-	-	-	-	-	1 ~ 4 person
-	-	-	-	-	-	-	-	5 ~ 9 person
-	-	-	-	-	-	-	-	10 ~ 19 person
-	-	-	-	-	-	-	-	20 ~ 49 person
-	-	-	-	-	-	-	-	50 ~ 99 person
-	-	-	-	-	-	-	-	100 ~ 299 person
-	-	-	-	-	-	-	-	300 ~ 499 person
-	-	-	-	-	-	-	-	500 ~ 999 person

3. 산업중분류, 종사자규모 및 읍·면·동별 사업체수, 종사자수

단위 : 개, 명

산업분류 Industrial classification	회성동 Hoeseong-dong		양덕1동 Yangdeok 1(ii)-dong		양덕2동 Yangdeok 2(ii)-dong		합성1동 Hapseong 1(ii)-dong	
	사업체수 Estab.	종사자수 Workers	사업체수 Estab.	종사자수 Workers	사업체수 Estab.	종사자수 Workers	사업체수 Estab.	종사자수 Workers
100 ~ 299 명	-	-	-	-	-	-	-	-
300 ~ 499 명	-	-	-	-	-	-	-	-
500 ~ 999 명	-	-	-	-	-	-	-	-
1000 명 이 상	-	-	-	-	-	-	-	-
15 가 죽 , 가 방 및 신 발 제 조 업	1	3	-	-	-	-	-	-
1 ~ 4 명	1	3	-	-	-	-	-	-
5 ~ 9 명	-	-	-	-	-	-	-	-
10 ~ 19 명	-	-	-	-	-	-	-	-
20 ~ 49 명	-	-	-	-	-	-	-	-
50 ~ 99 명	-	-	-	-	-	-	-	-
100 ~ 299 명	-	-	-	-	-	-	-	-
300 ~ 499 명	-	-	-	-	-	-	-	-
500 ~ 999 명	-	-	-	-	-	-	-	-
1000 명 이 상	-	-	-	-	-	-	-	-
16 목 재 및 나 무 제 품 제 조 업 ; 가 구 제 외	1	7	-	-	2	2	-	-
1 ~ 4 명	-	-	-	-	2	2	-	-
5 ~ 9 명	1	7	-	-	-	-	-	-
10 ~ 19 명	-	-	-	-	-	-	-	-
20 ~ 49 명	-	-	-	-	-	-	-	-
50 ~ 99 명	-	-	-	-	-	-	-	-
100 ~ 299 명	-	-	-	-	-	-	-	-
300 ~ 499 명	-	-	-	-	-	-	-	-
500 ~ 999 명	-	-	-	-	-	-	-	-
1000 명 이 상	-	-	-	-	-	-	-	-
17 펄 프 , 종 이 및 종 이 제 품 제 조 업	-	-	-	-	1	3	-	-
1 ~ 4 명	-	-	-	-	1	3	-	-
5 ~ 9 명	-	-	-	-	-	-	-	-
10 ~ 19 명	-	-	-	-	-	-	-	-
20 ~ 49 명	-	-	-	-	-	-	-	-
50 ~ 99 명	-	-	-	-	-	-	-	-
100 ~ 299 명	-	-	-	-	-	-	-	-
300 ~ 499 명	-	-	-	-	-	-	-	-
500 ~ 999 명	-	-	-	-	-	-	-	-
1000 명 이 상	-	-	-	-	-	-	-	-
18 인 쇄 및 기 록 매 체 복 제 업	5	19	4	9	8	41	1	2
1 ~ 4 명	4	10	3	4	6	16	1	2
5 ~ 9 명	1	9	1	5	1	7	-	-
10 ~ 19 명	-	-	-	-	1	18	-	-
20 ~ 49 명	-	-	-	-	-	-	-	-
50 ~ 99 명	-	-	-	-	-	-	-	-
100 ~ 299 명	-	-	-	-	-	-	-	-
300 ~ 499 명	-	-	-	-	-	-	-	-
500 ~ 999 명	-	-	-	-	-	-	-	-
1000 명 이 상	-	-	-	-	-	-	-	-
19 코 크 스 , 연 탄 및 석 유 정 제 품 제 조 업	-	-	-	-	-	-	-	-
1 ~ 4 명	-	-	-	-	-	-	-	-
5 ~ 9 명	-	-	-	-	-	-	-	-
10 ~ 19 명	-	-	-	-	-	-	-	-
20 ~ 49 명	-	-	-	-	-	-	-	-
50 ~ 99 명	-	-	-	-	-	-	-	-
100 ~ 299 명	-	-	-	-	-	-	-	-
300 ~ 499 명	-	-	-	-	-	-	-	-
500 ~ 999 명	-	-	-	-	-	-	-	-

3. Number of Establishments, Workers by Industrial Divisions, Scale of Establishments & Provinces

Unit : In each, Person

합성2동 Hapseong 2(i)-dong		구암1동 Guam 1(ii)-dong		구암2동 Guam 2(i)-dong		봉암동 Bongam-dong		산업분류 Industrial classification						
사업체수 Estab.	종사자수 Workers	사업체수 Estab.	종사자수 Workers	사업체수 Estab.	종사자수 Workers	사업체수 Estab.	종사자수 Workers							
-	-	-	-	-	-	-	-	100	~	299	person			
-	-	-	-	-	-	-	-	300	~	499	person			
-	-	-	-	-	-	-	-	500	~	999	person			
-	-	-	-	-	-	-	-	1000	person over					
2	2	-	-	-	-	-	-	15	가 죽 , 가 방 및 신 발 제 조 업					
2	2	-	-	-	-	-	-	1	~	4	person			
-	-	-	-	-	-	-	-	5	~	9	person			
-	-	-	-	-	-	-	-	10	~	19	person			
-	-	-	-	-	-	-	-	20	~	49	person			
-	-	-	-	-	-	-	-	50	~	99	person			
-	-	-	-	-	-	-	-	100	~	299	person			
-	-	-	-	-	-	-	-	300	~	499	person			
-	-	-	-	-	-	-	-	500	~	999	person			
-	-	-	-	-	-	-	-	1000	person over					
1	2	-	-	-	-	-	1	16	목 재 및 나 무 제 품 제 조 업 : 가 구 제 외					
1	2	-	-	-	-	-	1	1	~	4	person			
-	-	-	-	-	-	-	-	5	~	9	person			
-	-	-	-	-	-	-	-	10	~	19	person			
-	-	-	-	-	-	-	-	20	~	49	person			
-	-	-	-	-	-	-	-	50	~	99	person			
-	-	-	-	-	-	-	-	100	~	299	person			
-	-	-	-	-	-	-	-	300	~	499	person			
-	-	-	-	-	-	-	-	500	~	999	person			
-	-	-	-	-	-	-	-	1000	person over					
1	6	-	-	-	-	-	5	17	펼 프 , 종 이 및 종 이 제 품 제 조 업					
-	-	-	-	-	-	-	1	1	~	4	person			
1	6	-	-	-	-	-	1	7	5	~	9	person		
-	-	-	-	-	-	-	1	11	10	~	19	person		
-	-	-	-	-	-	-	1	29	20	~	49	person		
-	-	-	-	-	-	-	1	50	50	~	99	person		
-	-	-	-	-	-	-	-	-	100	~	299	person		
-	-	-	-	-	-	-	-	-	300	~	499	person		
-	-	-	-	-	-	-	-	-	500	~	999	person		
-	-	-	-	-	-	-	-	-	1000	person over				
2	2	-	-	-	-	-	15	18	인 쇄 및 기 록 매 체 복 제 업					
2	2	-	-	-	-	-	7	10	1	~	4	person		
-	-	-	-	-	-	-	3	22	5	~	9	person		
-	-	-	-	-	-	-	3	39	10	~	19	person		
-	-	-	-	-	-	-	2	61	20	~	49	person		
-	-	-	-	-	-	-	-	-	50	~	99	person		
-	-	-	-	-	-	-	-	-	100	~	299	person		
-	-	-	-	-	-	-	-	-	300	~	499	person		
-	-	-	-	-	-	-	-	-	500	~	999	person		
-	-	-	-	-	-	-	-	-	1000	person over				
-	-	-	-	-	-	-	1	8	19	코 크 스 , 연 탄 및 석 유 정 제 품 제 조 업				
-	-	-	-	-	-	-	-	-	1	~	4	person		
-	-	-	-	-	-	-	1	8	5	~	9	person		
-	-	-	-	-	-	-	-	-	10	~	19	person		
-	-	-	-	-	-	-	-	-	20	~	49	person		
-	-	-	-	-	-	-	-	-	50	~	99	person		
-	-	-	-	-	-	-	-	-	100	~	299	person		
-	-	-	-	-	-	-	-	-	300	~	499	person		
-	-	-	-	-	-	-	-	-	500	~	999	person		

3. 산업중분류, 종사자규모 및 읍·면·동별 사업체수, 종사자수

단위 : 개, 명

산업분류 Industrial classification				진해구 Jinhae-gu		중앙동 Jungang-dong		태평동 Taepyeong-dong		충무동 Chungmu-dong	
				사업체수 Estab.	종사자수 Workers	사업체수 Estab.	종사자수 Workers	사업체수 Estab.	종사자수 Workers	사업체수 Estab.	종사자수 Workers
100	~	299	명	-	-	-	-	-	-	-	-
300	~	499	명	-	-	-	-	-	-	-	-
500	~	999	명	-	-	-	-	-	-	-	-
1000	명	이	상	-	-	-	-	-	-	-	-
15	가죽, 가방 및 신발 제조업			1	1	-	-	-	-	-	-
1	~	4	명	1	1	-	-	-	-	-	-
5	~	9	명	-	-	-	-	-	-	-	-
10	~	19	명	-	-	-	-	-	-	-	-
20	~	49	명	-	-	-	-	-	-	-	-
50	~	99	명	-	-	-	-	-	-	-	-
100	~	299	명	-	-	-	-	-	-	-	-
300	~	499	명	-	-	-	-	-	-	-	-
500	~	999	명	-	-	-	-	-	-	-	-
1000	명	이	상	-	-	-	-	-	-	-	-
16	목재 및 나무제품 제조업; 가구 제외			4	9	-	-	-	-	-	-
1	~	4	명	4	9	-	-	-	-	-	-
5	~	9	명	-	-	-	-	-	-	-	-
10	~	19	명	-	-	-	-	-	-	-	-
20	~	49	명	-	-	-	-	-	-	-	-
50	~	99	명	-	-	-	-	-	-	-	-
100	~	299	명	-	-	-	-	-	-	-	-
300	~	499	명	-	-	-	-	-	-	-	-
500	~	999	명	-	-	-	-	-	-	-	-
1000	명	이	상	-	-	-	-	-	-	-	-
17	펄프, 종이 및 종이제품 제조업			1	3	-	-	-	-	-	-
1	~	4	명	1	3	-	-	-	-	-	-
5	~	9	명	-	-	-	-	-	-	-	-
10	~	19	명	-	-	-	-	-	-	-	-
20	~	49	명	-	-	-	-	-	-	-	-
50	~	99	명	-	-	-	-	-	-	-	-
100	~	299	명	-	-	-	-	-	-	-	-
300	~	499	명	-	-	-	-	-	-	-	-
500	~	999	명	-	-	-	-	-	-	-	-
1000	명	이	상	-	-	-	-	-	-	-	-
18	인쇄 및 기록매체 복제업			13	24	2	4	-	-	4	8
1	~	4	명	12	19	2	4	-	-	3	3
5	~	9	명	1	5	-	-	-	-	1	5
10	~	19	명	-	-	-	-	-	-	-	-
20	~	49	명	-	-	-	-	-	-	-	-
50	~	99	명	-	-	-	-	-	-	-	-
100	~	299	명	-	-	-	-	-	-	-	-
300	~	499	명	-	-	-	-	-	-	-	-
500	~	999	명	-	-	-	-	-	-	-	-
1000	명	이	상	-	-	-	-	-	-	-	-
19	코크스, 연탄 및 석유정제품 제조업			-	-	-	-	-	-	-	-
1	~	4	명	-	-	-	-	-	-	-	-
5	~	9	명	-	-	-	-	-	-	-	-
10	~	19	명	-	-	-	-	-	-	-	-
20	~	49	명	-	-	-	-	-	-	-	-
50	~	99	명	-	-	-	-	-	-	-	-
100	~	299	명	-	-	-	-	-	-	-	-
300	~	499	명	-	-	-	-	-	-	-	-
500	~	999	명	-	-	-	-	-	-	-	-

3. Number of Establishments, Workers by Industrial Divisions, Scale of Establishments & Provinces

Unit : In each, Person

여좌동 Yeojwa-dong		태백동 Taebaek-dong		경화동 Gyeonghwa-dong		병암동 Byeongam-dong		산업분류 Industrial classification															
사업체수 Estab.	종사자수 Workers	사업체수 Estab.	종사자수 Workers	사업체수 Estab.	종사자수 Workers	사업체수 Estab.	종사자수 Workers																
-	-	-	-	-	-	-	-	100	~	299	person												
-	-	-	-	-	-	-	-	300	~	499	person												
-	-	-	-	-	-	-	-	500	~	999	person												
-	-	-	-	-	-	-	-	1000			person	over											
-	-	-	-	-	-	-	-	15	가	죽	,	가	방	및	신	발	제	조	업				
-	-	-	-	-	-	-	-	1	~	4	person												
-	-	-	-	-	-	-	-	5	~	9	person												
-	-	-	-	-	-	-	-	10	~	19	person												
-	-	-	-	-	-	-	-	20	~	49	person												
-	-	-	-	-	-	-	-	50	~	99	person												
-	-	-	-	-	-	-	-	100	~	299	person												
-	-	-	-	-	-	-	-	300	~	499	person												
-	-	-	-	-	-	-	-	500	~	999	person												
-	-	-	-	-	-	-	-	1000			person	over											
-	-	1	1	-	-	-	-	16	목	재	및	나	무	제	품	제	조	업	: 가	구	제	외	
-	-	1	1	-	-	-	-	1	~	4	person												
-	-	-	-	-	-	-	-	5	~	9	person												
-	-	-	-	-	-	-	-	10	~	19	person												
-	-	-	-	-	-	-	-	20	~	49	person												
-	-	-	-	-	-	-	-	50	~	99	person												
-	-	-	-	-	-	-	-	100	~	299	person												
-	-	-	-	-	-	-	-	300	~	499	person												
-	-	-	-	-	-	-	-	500	~	999	person												
-	-	-	-	-	-	-	-	1000			person	over											
-	-	-	-	-	-	-	-	17	펄	프	,	종	이	및	종	이	제	품	제	조	업		
-	-	-	-	-	-	-	-	1	~	4	person												
-	-	-	-	-	-	-	-	5	~	9	person												
-	-	-	-	-	-	-	-	10	~	19	person												
-	-	-	-	-	-	-	-	20	~	49	person												
-	-	-	-	-	-	-	-	50	~	99	person												
-	-	-	-	-	-	-	-	100	~	299	person												
-	-	-	-	-	-	-	-	300	~	499	person												
-	-	-	-	-	-	-	-	500	~	999	person												
-	-	-	-	-	-	-	-	1000			person	over											
-	-	-	-	1	2	2	6	18	인	쇄	및	기	록	매	체	복	제	업					
-	-	-	-	1	2	2	6	1	~	4	person												
-	-	-	-	-	-	-	-	5	~	9	person												
-	-	-	-	-	-	-	-	10	~	19	person												
-	-	-	-	-	-	-	-	20	~	49	person												
-	-	-	-	-	-	-	-	50	~	99	person												
-	-	-	-	-	-	-	-	100	~	299	person												
-	-	-	-	-	-	-	-	300	~	499	person												
-	-	-	-	-	-	-	-	500	~	999	person												
-	-	-	-	-	-	-	-	1000			person	over											
-	-	-	-	-	-	-	-	19	코	크	스	,	연	탄	및	석	유	정	제	품	제	조	업
-	-	-	-	-	-	-	-	1	~	4	person												
-	-	-	-	-	-	-	-	5	~	9	person												
-	-	-	-	-	-	-	-	10	~	19	person												
-	-	-	-	-	-	-	-	20	~	49	person												
-	-	-	-	-	-	-	-	50	~	99	person												
-	-	-	-	-	-	-	-	100	~	299	person												
-	-	-	-	-	-	-	-	300	~	499	person												
-	-	-	-	-	-	-	-	500	~	999	person												

3. 산업중분류, 종사자규모 및 읍·면·동별 사업체수, 종사자수

단위 : 개, 명

산업분류 Industrial classification	석동 Seok-dong		이동 I-dong		자은동 Jaeun-dong		덕산동 Deoksan-dong	
	사업체수 Estab.	종사자수 Workers	사업체수 Estab.	종사자수 Workers	사업체수 Estab.	종사자수 Workers	사업체수 Estab.	종사자수 Workers
100 ~ 299 명	-	-	-	-	-	-	-	-
300 ~ 499 명	-	-	-	-	-	-	-	-
500 ~ 999 명	-	-	-	-	-	-	-	-
1000 명 이 상	-	-	-	-	-	-	-	-
15 가 죽 , 가 방 및 신 발 제 조 업	-	-	-	-	-	-	-	-
1 ~ 4 명	-	-	-	-	-	-	-	-
5 ~ 9 명	-	-	-	-	-	-	-	-
10 ~ 19 명	-	-	-	-	-	-	-	-
20 ~ 49 명	-	-	-	-	-	-	-	-
50 ~ 99 명	-	-	-	-	-	-	-	-
100 ~ 299 명	-	-	-	-	-	-	-	-
300 ~ 499 명	-	-	-	-	-	-	-	-
500 ~ 999 명	-	-	-	-	-	-	-	-
1000 명 이 상	-	-	-	-	-	-	-	-
16 목 재 및 나 무 제 품 제 조 업 ; 가 구 제 외	-	-	1	1	-	-	1	3
1 ~ 4 명	-	-	1	1	-	-	1	3
5 ~ 9 명	-	-	-	-	-	-	-	-
10 ~ 19 명	-	-	-	-	-	-	-	-
20 ~ 49 명	-	-	-	-	-	-	-	-
50 ~ 99 명	-	-	-	-	-	-	-	-
100 ~ 299 명	-	-	-	-	-	-	-	-
300 ~ 499 명	-	-	-	-	-	-	-	-
500 ~ 999 명	-	-	-	-	-	-	-	-
1000 명 이 상	-	-	-	-	-	-	-	-
17 펄 프 , 종 이 및 종 이 제 품 제 조 업	-	-	-	-	-	-	-	-
1 ~ 4 명	-	-	-	-	-	-	-	-
5 ~ 9 명	-	-	-	-	-	-	-	-
10 ~ 19 명	-	-	-	-	-	-	-	-
20 ~ 49 명	-	-	-	-	-	-	-	-
50 ~ 99 명	-	-	-	-	-	-	-	-
100 ~ 299 명	-	-	-	-	-	-	-	-
300 ~ 499 명	-	-	-	-	-	-	-	-
500 ~ 999 명	-	-	-	-	-	-	-	-
1000 명 이 상	-	-	-	-	-	-	-	-
18 인 쇄 및 기 록 매 체 복 제 업	1	1	1	1	-	-	-	-
1 ~ 4 명	1	1	1	1	-	-	-	-
5 ~ 9 명	-	-	-	-	-	-	-	-
10 ~ 19 명	-	-	-	-	-	-	-	-
20 ~ 49 명	-	-	-	-	-	-	-	-
50 ~ 99 명	-	-	-	-	-	-	-	-
100 ~ 299 명	-	-	-	-	-	-	-	-
300 ~ 499 명	-	-	-	-	-	-	-	-
500 ~ 999 명	-	-	-	-	-	-	-	-
1000 명 이 상	-	-	-	-	-	-	-	-
19 코 크 스 , 연 탄 및 석 유 정 제 품 제 조 업	-	-	-	-	-	-	-	-
1 ~ 4 명	-	-	-	-	-	-	-	-
5 ~ 9 명	-	-	-	-	-	-	-	-
10 ~ 19 명	-	-	-	-	-	-	-	-
20 ~ 49 명	-	-	-	-	-	-	-	-
50 ~ 99 명	-	-	-	-	-	-	-	-
100 ~ 299 명	-	-	-	-	-	-	-	-
300 ~ 499 명	-	-	-	-	-	-	-	-
500 ~ 999 명	-	-	-	-	-	-	-	-

3. Number of Establishments, Workers by Industrial Divisions, Scale of Establishments & Provinces

Unit : In each, Person

풍호동 Pungho-dong		웅천동 Ungcheon-dong		웅동1동 Ungdong 1(iI)-dong		웅동2동 Ungdong 2(iI)-dong		산업분류 Industrial classification					
사업체수 Estab.	종사자수 Workers	사업체수 Estab.	종사자수 Workers	사업체수 Estab.	종사자수 Workers	사업체수 Estab.	종사자수 Workers						
-	-	-	-	-	-	-	-	-	100	~	299	person	
-	-	-	-	-	-	-	-	-	300	~	499	person	
-	-	-	-	-	-	-	-	-	500	~	999	person	
-	-	-	-	-	-	-	-	-	1000	person over			
-	-	-	-	1	1	-	-	15	가	죽	, 가	방 및 신	
-	-	-	-	1	1	-	-	-	1	~	4	person	
-	-	-	-	-	-	-	-	-	5	~	9	person	
-	-	-	-	-	-	-	-	-	10	~	19	person	
-	-	-	-	-	-	-	-	-	20	~	49	person	
-	-	-	-	-	-	-	-	-	50	~	99	person	
-	-	-	-	-	-	-	-	-	100	~	299	person	
-	-	-	-	-	-	-	-	-	300	~	499	person	
-	-	-	-	-	-	-	-	-	500	~	999	person	
-	-	-	-	-	-	-	-	-	1000	person over			
-	-	-	-	-	-	-	-	16	목	재 및 나	무 제	품 제	
-	-	-	-	-	-	-	-	4	1	~	4	person	
-	-	-	-	-	-	-	-	4	5	~	9	person	
-	-	-	-	-	-	-	-	-	10	~	19	person	
-	-	-	-	-	-	-	-	-	20	~	49	person	
-	-	-	-	-	-	-	-	-	50	~	99	person	
-	-	-	-	-	-	-	-	-	100	~	299	person	
-	-	-	-	-	-	-	-	-	300	~	499	person	
-	-	-	-	-	-	-	-	-	500	~	999	person	
-	-	-	-	-	-	-	-	-	1000	person over			
-	-	-	-	-	-	-	1	3	17	펼	프 , 종	이 및 종	
-	-	-	-	-	-	-	1	3	-	1	~	4	person
-	-	-	-	-	-	-	-	-	5	~	9	person	
-	-	-	-	-	-	-	-	-	10	~	19	person	
-	-	-	-	-	-	-	-	-	20	~	49	person	
-	-	-	-	-	-	-	-	-	50	~	99	person	
-	-	-	-	-	-	-	-	-	100	~	299	person	
-	-	-	-	-	-	-	-	-	300	~	499	person	
-	-	-	-	-	-	-	-	-	500	~	999	person	
-	-	-	-	-	-	-	-	-	1000	person over			
1	1	-	-	-	-	-	1	1	18	인	쇄 및 기	록 매	
1	1	-	-	-	-	-	1	1	-	1	~	4	person
-	-	-	-	-	-	-	-	-	5	~	9	person	
-	-	-	-	-	-	-	-	-	10	~	19	person	
-	-	-	-	-	-	-	-	-	20	~	49	person	
-	-	-	-	-	-	-	-	-	50	~	99	person	
-	-	-	-	-	-	-	-	-	100	~	299	person	
-	-	-	-	-	-	-	-	-	300	~	499	person	
-	-	-	-	-	-	-	-	-	500	~	999	person	
-	-	-	-	-	-	-	-	-	1000	person over			
-	-	-	-	-	-	-	-	19	코	크 스 , 연	탄 및 석	유 정	
-	-	-	-	-	-	-	-	-	1	~	4	person	
-	-	-	-	-	-	-	-	-	5	~	9	person	
-	-	-	-	-	-	-	-	-	10	~	19	person	
-	-	-	-	-	-	-	-	-	20	~	49	person	
-	-	-	-	-	-	-	-	-	50	~	99	person	
-	-	-	-	-	-	-	-	-	100	~	299	person	
-	-	-	-	-	-	-	-	-	300	~	499	person	
-	-	-	-	-	-	-	-	-	500	~	999	person	

3. 산업중분류, 종사자규모 및 읍·면·동별 사업체수, 종사자수

단위 : 개, 명

산업분류 Industrial classification					창원시		의창구 Uichang-gu		동읍 Dong-eup		북면 Buk-myeon	
					사업체수 Estab.	종사자수 Workers	사업체수 Estab.	종사자수 Workers	사업체수 Estab.	종사자수 Workers	사업체수 Estab.	종사자수 Workers
20	1000	명	이	상	-	-	-	-	-	-	-	-
	화학물질 및 화학제품 제조업:의약품 제외				66	485	28	92	5	27	4	15
	1	~	4	명	39	73	23	44	3	4	2	3
	5	~	9	명	14	100	3	20	1	8	2	12
	10	~	19	명	8	112	2	28	1	15	-	-
	20	~	49	명	3	86	-	-	-	-	-	-
	50	~	99	명	2	114	-	-	-	-	-	-
	100	~	299	명	-	-	-	-	-	-	-	-
	300	~	499	명	-	-	-	-	-	-	-	-
	500	~	999	명	-	-	-	-	-	-	-	-
	1000	명	이	상	-	-	-	-	-	-	-	-
21	의료용 물질 및 의약품 제조업				3	10	3	10	-	-	-	-
	1	~	4	명	3	10	3	10	-	-	-	-
	5	~	9	명	-	-	-	-	-	-	-	-
	10	~	19	명	-	-	-	-	-	-	-	-
	20	~	49	명	-	-	-	-	-	-	-	-
	50	~	99	명	-	-	-	-	-	-	-	-
	100	~	299	명	-	-	-	-	-	-	-	-
	300	~	499	명	-	-	-	-	-	-	-	-
	500	~	999	명	-	-	-	-	-	-	-	-
	1000	명	이	상	-	-	-	-	-	-	-	-
22	고무제품 및 플라스틱제품 제조업				225	3,125	93	793	12	86	18	94
	1	~	4	명	108	243	44	99	5	12	8	21
	5	~	9	명	62	423	35	230	6	40	9	63
	10	~	19	명	17	210	4	46	-	-	1	10
	20	~	49	명	24	713	8	222	1	34	-	-
	50	~	99	명	9	620	1	55	-	-	-	-
	100	~	299	명	5	916	1	141	-	-	-	-
	300	~	499	명	-	-	-	-	-	-	-	-
	500	~	999	명	-	-	-	-	-	-	-	-
	1000	명	이	상	-	-	-	-	-	-	-	-
23	비금속광물제품 제조업				97	1,191	30	160	4	6	9	74
	1	~	4	명	56	94	22	42	4	6	5	10
	5	~	9	명	14	100	5	32	-	-	2	11
	10	~	19	명	11	143	-	-	-	-	-	-
	20	~	49	명	12	348	3	86	-	-	2	53
	50	~	99	명	2	116	-	-	-	-	-	-
	100	~	299	명	2	390	-	-	-	-	-	-
	300	~	499	명	-	-	-	-	-	-	-	-
	500	~	999	명	-	-	-	-	-	-	-	-
	1000	명	이	상	-	-	-	-	-	-	-	-
24	1차 금속제조업				223	6,830	40	426	2	5	4	31
	1	~	4	명	83	188	19	48	2	5	2	3
	5	~	9	명	44	307	13	92	-	-	1	8
	10	~	19	명	34	475	3	42	-	-	-	-
	20	~	49	명	27	837	3	93	-	-	1	20
	50	~	99	명	22	1,499	1	50	-	-	-	-
	100	~	299	명	10	1,493	1	101	-	-	-	-
	300	~	499	명	1	370	-	-	-	-	-	-
	500	~	999	명	1	556	-	-	-	-	-	-
	1000	명	이	상	1	1,105	-	-	-	-	-	-
25	금속가공제품 제조업:기계 및 가구 제외				2,612	23,973	730	4,740	45	157	105	469
	1	~	4	명	1,822	3,475	512	1,011	36	93	73	177

3. Number of Establishments, Workers by Industrial Divisions, Scale of Establishments & Provinces

Unit : In each, Person

대산면 Daesan-myeon		의창동 Uichang-dong		팔룡동 Pallyong-dong		명곡동 Myeonggok-dong		봉림동 Bongnim-dong		산업분류 Industrial classification
사업체수 Estab.	종사자수 Workers	사업체수 Estab.	종사자수 Workers	사업체수 Estab.	종사자수 Workers	사업체수 Estab.	종사자수 Workers	사업체수 Estab.	종사자수 Workers	
-	-	-	-	-	-	-	-	-	-	1000 person over
3	7	1	1	8	34	1	1	5	5	20 화학물질 및 화학제품 제조업: 의약품 제외
3	7	1	1	7	21	1	1	5	5	1 ~ 4 person
-	-	-	-	-	-	-	-	-	-	5 ~ 9 person
-	-	-	-	1	13	-	-	-	-	10 ~ 19 person
-	-	-	-	-	-	-	-	-	-	20 ~ 49 person
-	-	-	-	-	-	-	-	-	-	50 ~ 99 person
-	-	-	-	-	-	-	-	-	-	100 ~ 299 person
-	-	-	-	-	-	-	-	-	-	300 ~ 499 person
-	-	-	-	-	-	-	-	-	-	500 ~ 999 person
-	-	-	-	-	-	-	-	-	-	1000 person over
1	3	-	-	1	3	-	-	-	-	21 의 료 용 물 질 및 의 약 품 제 조 업
1	3	-	-	1	3	-	-	-	-	1 ~ 4 person
-	-	-	-	-	-	-	-	-	-	5 ~ 9 person
-	-	-	-	-	-	-	-	-	-	10 ~ 19 person
-	-	-	-	-	-	-	-	-	-	20 ~ 49 person
-	-	-	-	-	-	-	-	-	-	50 ~ 99 person
-	-	-	-	-	-	-	-	-	-	100 ~ 299 person
-	-	-	-	-	-	-	-	-	-	300 ~ 499 person
-	-	-	-	-	-	-	-	-	-	500 ~ 999 person
-	-	-	-	-	-	-	-	-	-	1000 person over
15	96	4	39	41	466	1	6	-	-	22 고 무 제 품 및 플 라 스틱 제 품 제 조 업
8	16	1	4	20	40	-	-	-	-	1 ~ 4 person
5	28	2	11	12	82	1	6	-	-	5 ~ 9 person
1	10	-	-	2	26	-	-	-	-	10 ~ 19 person
1	42	1	24	5	122	-	-	-	-	20 ~ 49 person
-	-	-	-	1	55	-	-	-	-	50 ~ 99 person
-	-	-	-	1	141	-	-	-	-	100 ~ 299 person
-	-	-	-	-	-	-	-	-	-	300 ~ 499 person
-	-	-	-	-	-	-	-	-	-	500 ~ 999 person
-	-	-	-	-	-	-	-	-	-	1000 person over
2	7	2	2	7	60	-	-	4	7	23 비 금 속 광 물 제 품 제 조 업
1	2	2	2	4	11	-	-	4	7	1 ~ 4 person
1	5	-	-	2	16	-	-	-	-	5 ~ 9 person
-	-	-	-	-	-	-	-	-	-	10 ~ 19 person
-	-	-	-	1	33	-	-	-	-	20 ~ 49 person
-	-	-	-	-	-	-	-	-	-	50 ~ 99 person
-	-	-	-	-	-	-	-	-	-	100 ~ 299 person
-	-	-	-	-	-	-	-	-	-	300 ~ 499 person
-	-	-	-	-	-	-	-	-	-	500 ~ 999 person
-	-	-	-	-	-	-	-	-	-	1000 person over
6	81	2	4	26	305	-	-	-	-	24 1 차 금 속 제 조 업
2	7	2	4	11	29	-	-	-	-	1 ~ 4 person
3	24	-	-	9	60	-	-	-	-	5 ~ 9 person
-	-	-	-	3	42	-	-	-	-	10 ~ 19 person
-	-	-	-	2	73	-	-	-	-	20 ~ 49 person
1	50	-	-	-	-	-	-	-	-	50 ~ 99 person
-	-	-	-	1	101	-	-	-	-	100 ~ 299 person
-	-	-	-	-	-	-	-	-	-	300 ~ 499 person
-	-	-	-	-	-	-	-	-	-	500 ~ 999 person
-	-	-	-	-	-	-	-	-	-	1000 person over
89	531	29	70	419	3,419	16	42	23	46	25 금 속 가 공 제 품 제 조 업: 기계 및 가구 제외
53	91	26	52	284	527	14	25	22	40	1 ~ 4 person

3. 산업중분류, 종사자규모 및 읍·면·동별 사업체수, 종사자수

단위 : 개, 명

산업분류 Industrial classification				용지동 Yongji-dong		성산구 seongsan-gu		반송동 Bansong-dong		중앙동 Jungang-dong	
				사업체수 Estab.	종사자수 Workers	사업체수 Estab.	종사자수 Workers	사업체수 Estab.	종사자수 Workers	사업체수 Estab.	종사자수 Workers
20	1000 명 이 상	화학물질 및 화학제품 제조업:의약품 제외	-	-	-	-	-	-	-	-	
	1 ~ 4 명		1	2	6	107	-	-	1	64	
	5 ~ 9 명		-	-	-	-	-	-	-	-	
	10 ~ 19 명		-	-	-	-	-	-	-	-	
	20 ~ 49 명		-	-	1	34	-	-	-	-	
	50 ~ 99 명		-	-	1	64	-	-	1	64	
	100 ~ 299 명		-	-	-	-	-	-	-	-	
	300 ~ 499 명		-	-	-	-	-	-	-	-	
	500 ~ 999 명		-	-	-	-	-	-	-	-	
	1000 명 이 상		-	-	-	-	-	-	-	-	
21	1000 명 이 상	의료용물질 및 의약품 제조업	1	4	-	-	-	-	-	-	
	1 ~ 4 명		1	4	-	-	-	-	-	-	
	5 ~ 9 명		-	-	-	-	-	-	-	-	
	10 ~ 19 명		-	-	-	-	-	-	-	-	
	20 ~ 49 명		-	-	-	-	-	-	-	-	
	50 ~ 99 명		-	-	-	-	-	-	-	-	
	100 ~ 299 명		-	-	-	-	-	-	-	-	
	300 ~ 499 명		-	-	-	-	-	-	-	-	
	500 ~ 999 명		-	-	-	-	-	-	-	-	
	1000 명 이 상		-	-	-	-	-	-	-	-	
22	1000 명 이 상	고무제품 및 플라스틱제품 제조업	2	6	32	1,087	-	-	1	1	
	1 ~ 4 명		2	6	16	28	-	-	1	1	
	5 ~ 9 명		-	-	4	27	-	-	-	-	
	10 ~ 19 명		-	-	1	11	-	-	-	-	
	20 ~ 49 명		-	-	5	162	-	-	-	-	
	50 ~ 99 명		-	-	3	188	-	-	-	-	
	100 ~ 299 명		-	-	3	671	-	-	-	-	
	300 ~ 499 명		-	-	-	-	-	-	-	-	
	500 ~ 999 명		-	-	-	-	-	-	-	-	
	1000 명 이 상		-	-	-	-	-	-	-	-	
23	1000 명 이 상	비금속광물제품 제조업	2	4	10	387	-	-	2	3	
	1 ~ 4 명		2	4	4	8	-	-	2	3	
	5 ~ 9 명		-	-	1	7	-	-	-	-	
	10 ~ 19 명		-	-	2	24	-	-	-	-	
	20 ~ 49 명		-	-	1	21	-	-	-	-	
	50 ~ 99 명		-	-	1	60	-	-	-	-	
	100 ~ 299 명		-	-	1	267	-	-	-	-	
	300 ~ 499 명		-	-	-	-	-	-	-	-	
	500 ~ 999 명		-	-	-	-	-	-	-	-	
	1000 명 이 상		-	-	-	-	-	-	-	-	
24	1 차 금속 제조업		-	-	84	4,363	-	-	4	48	
	1 ~ 4 명		-	-	26	58	-	-	-	-	
	5 ~ 9 명		-	-	16	115	-	-	2	18	
	10 ~ 19 명		-	-	10	141	-	-	2	30	
	20 ~ 49 명		-	-	12	386	-	-	-	-	
	50 ~ 99 명		-	-	12	803	-	-	-	-	
	100 ~ 299 명		-	-	5	829	-	-	-	-	
	300 ~ 499 명		-	-	1	370	-	-	-	-	
	500 ~ 999 명		-	-	1	556	-	-	-	-	
	1000 명 이 상		-	-	1	1,105	-	-	-	-	
25	금속가공제품 제조업:기계 및 가구 제외		4	6	993	14,836	1	1	29	333	
	1 ~ 4 명		4	6	621	1,163	1	1	14	22	

3. Number of Establishments, Workers by Industrial Divisions, Scale of Establishments & Provinces

Unit : In each, Person

상남동 Sangnam-dong		사파동 Sapa-dong		가음정동 Gaeumjeong-dong		성주동 Seongju-dong		웅남동 Ungnam-dong		산업분류 Industrial classification
사업체수 Estab.	종사자수 Workers	사업체수 Estab.	종사자수 Workers	사업체수 Estab.	종사자수 Workers	사업체수 Estab.	종사자수 Workers	사업체수 Estab.	종사자수 Workers	
-	-	-	-	-	-	-	-	-	-	1000 person over
-	-	-	-	-	-	-	-	5	43	20 화학물질 및 화학제품 제조업: 의약품 제외
-	-	-	-	-	-	-	-	4	9	1 ~ 4 person
-	-	-	-	-	-	-	-	-	-	5 ~ 9 person
-	-	-	-	-	-	-	-	-	-	10 ~ 19 person
-	-	-	-	-	-	-	-	1	34	20 ~ 49 person
-	-	-	-	-	-	-	-	-	-	50 ~ 99 person
-	-	-	-	-	-	-	-	-	-	100 ~ 299 person
-	-	-	-	-	-	-	-	-	-	300 ~ 499 person
-	-	-	-	-	-	-	-	-	-	500 ~ 999 person
-	-	-	-	-	-	-	-	-	-	1000 person over
-	-	-	-	-	-	-	-	-	-	21 의약품물질 및 의약품제조업
-	-	-	-	-	-	-	-	-	-	1 ~ 4 person
-	-	-	-	-	-	-	-	-	-	5 ~ 9 person
-	-	-	-	-	-	-	-	-	-	10 ~ 19 person
-	-	-	-	-	-	-	-	-	-	20 ~ 49 person
-	-	-	-	-	-	-	-	-	-	50 ~ 99 person
-	-	-	-	-	-	-	-	-	-	100 ~ 299 person
-	-	-	-	-	-	-	-	-	-	300 ~ 499 person
-	-	-	-	-	-	-	-	-	-	500 ~ 999 person
-	-	-	-	-	-	-	-	-	-	1000 person over
1	1	2	3	-	-	7	120	21	962	22 고무제품 및 플라스틱제품 제조업
1	1	2	3	-	-	3	6	9	17	1 ~ 4 person
-	-	-	-	-	-	1	5	3	22	5 ~ 9 person
-	-	-	-	-	-	-	-	1	11	10 ~ 19 person
-	-	-	-	-	-	3	109	2	53	20 ~ 49 person
-	-	-	-	-	-	-	-	3	188	50 ~ 99 person
-	-	-	-	-	-	-	-	3	671	100 ~ 299 person
-	-	-	-	-	-	-	-	-	-	300 ~ 499 person
-	-	-	-	-	-	-	-	-	-	500 ~ 999 person
-	-	-	-	-	-	-	-	-	-	1000 person over
-	-	-	-	-	-	1	1	7	383	23 비금속광물제품제조업
-	-	-	-	-	-	1	1	1	4	1 ~ 4 person
-	-	-	-	-	-	-	-	1	7	5 ~ 9 person
-	-	-	-	-	-	-	-	2	24	10 ~ 19 person
-	-	-	-	-	-	-	-	1	21	20 ~ 49 person
-	-	-	-	-	-	-	-	1	60	50 ~ 99 person
-	-	-	-	-	-	-	-	1	267	100 ~ 299 person
-	-	-	-	-	-	-	-	-	-	300 ~ 499 person
-	-	-	-	-	-	-	-	-	-	500 ~ 999 person
-	-	-	-	-	-	-	-	-	-	1000 person over
1	1	-	-	-	-	12	620	67	3,694	24 1차 금속제조업
1	1	-	-	-	-	-	-	25	57	1 ~ 4 person
-	-	-	-	-	-	3	20	11	77	5 ~ 9 person
-	-	-	-	-	-	4	51	4	60	10 ~ 19 person
-	-	-	-	-	-	1	47	11	339	20 ~ 49 person
-	-	-	-	-	-	2	148	10	655	50 ~ 99 person
-	-	-	-	-	-	2	354	3	475	100 ~ 299 person
-	-	-	-	-	-	-	-	1	370	300 ~ 499 person
-	-	-	-	-	-	-	-	1	556	500 ~ 999 person
-	-	-	-	-	-	-	-	1	1,105	1000 person over
1	1	5	7	5	174	72	3,108	880	11,212	25 금속가공제품제조업: 기계 및 가구 제외
1	1	5	7	3	8	24	54	573	1,070	1 ~ 4 person

3. 산업중분류, 종사자규모 및 읍·면·동별 사업체수, 종사자수

단위 : 개, 명

산업분류 Industrial classification				마산합포구 Masanhappo-gu		구산면 Gusan-myeon		진동면 Jindong-myeon		진북면 Jinbuk-myeon	
				사업체수 Estab.	종사자수 Workers	사업체수 Estab.	종사자수 Workers	사업체수 Estab.	종사자수 Workers	사업체수 Estab.	종사자수 Workers
20	1000 명 이 상	화학물질 및 화학제품 제조업:의약품 제외	-	-	-	-	-	-	-	-	-
	1 ~ 4 명		13	52	1	1	2	8	4	33	
	5 ~ 9 명		9	14	1	1	1	1	1	2	
	10 ~ 19 명		3	23	-	-	1	7	2	16	
	20 ~ 49 명		1	15	-	-	-	-	1	15	
	50 ~ 99 명		-	-	-	-	-	-	-	-	
	100 ~ 299 명		-	-	-	-	-	-	-	-	
	300 ~ 499 명		-	-	-	-	-	-	-	-	
	500 ~ 999 명		-	-	-	-	-	-	-	-	
	1000 명 이 상		-	-	-	-	-	-	-	-	
21	1000 명 이 상	의료용 물질 및 의약품 제조업	-	-	-	-	-	-	-	-	-
	1 ~ 4 명		-	-	-	-	-	-	-	-	
	5 ~ 9 명		-	-	-	-	-	-	-	-	
	10 ~ 19 명		-	-	-	-	-	-	-	-	
	20 ~ 49 명		-	-	-	-	-	-	-	-	
	50 ~ 99 명		-	-	-	-	-	-	-	-	
	100 ~ 299 명		-	-	-	-	-	-	-	-	
	300 ~ 499 명		-	-	-	-	-	-	-	-	
	500 ~ 999 명		-	-	-	-	-	-	-	-	
	1000 명 이 상		-	-	-	-	-	-	-	-	
22	1000 명 이 상	고무제품 및 플라스틱제품 제조업	29	245	1	1	3	17	14	131	
	1 ~ 4 명		13	31	1	1	2	8	4	8	
	5 ~ 9 명		10	73	-	-	1	9	7	53	
	10 ~ 19 명		2	33	-	-	-	-	1	14	
	20 ~ 49 명		4	108	-	-	-	-	2	56	
	50 ~ 99 명		-	-	-	-	-	-	-	-	
	100 ~ 299 명		-	-	-	-	-	-	-	-	
	300 ~ 499 명		-	-	-	-	-	-	-	-	
	500 ~ 999 명		-	-	-	-	-	-	-	-	
	1000 명 이 상		-	-	-	-	-	-	-	-	
23	1000 명 이 상	비금속광물제품 제조업	25	209	-	-	5	33	9	99	
	1 ~ 4 명		14	22	-	-	3	5	4	5	
	5 ~ 9 명		3	23	-	-	-	-	2	14	
	10 ~ 19 명		4	56	-	-	2	28	-	-	
	20 ~ 49 명		4	108	-	-	-	-	3	80	
	50 ~ 99 명		-	-	-	-	-	-	-	-	
	100 ~ 299 명		-	-	-	-	-	-	-	-	
	300 ~ 499 명		-	-	-	-	-	-	-	-	
	500 ~ 999 명		-	-	-	-	-	-	-	-	
	1000 명 이 상		-	-	-	-	-	-	-	-	
24	1000 명 이 상	자동차금속제조업	21	141	-	-	-	-	14	110	
	1 ~ 4 명		13	28	-	-	-	-	8	14	
	5 ~ 9 명		4	23	-	-	-	-	3	17	
	10 ~ 19 명		1	11	-	-	-	-	-	-	
	20 ~ 49 명		3	79	-	-	-	-	3	79	
	50 ~ 99 명		-	-	-	-	-	-	-	-	
	100 ~ 299 명		-	-	-	-	-	-	-	-	
	300 ~ 499 명		-	-	-	-	-	-	-	-	
	500 ~ 999 명		-	-	-	-	-	-	-	-	
	1000 명 이 상		-	-	-	-	-	-	-	-	
25	1000 명 이 상	금속가공제품 제조업:기계 및 가구 제외	233	1,428	5	22	18	62	113	855	
	1 ~ 4 명		167	317	3	7	13	24	69	136	

3. Number of Establishments, Workers by Industrial Divisions, Scale of Establishments & Provinces

Unit : In each, Person

진전면 Jinjeon-myeon		현동 Hyeon-dong		가포동 Gapo-dong		월영동 Woryeong-dong		문화동 Munhwa-dong		산업분류 Industrial classification
사업체수 Estab.	종사자수 Workers	사업체수 Estab.	종사자수 Workers	사업체수 Estab.	종사자수 Workers	사업체수 Estab.	종사자수 Workers	사업체수 Estab.	종사자수 Workers	
-	-	-	-	-	-	-	-	-	-	1000 person over
1	1	-	-	-	-	-	-	1	2	20 화학물질 및 화학제품 제조업; 의약품 제외
1	1	-	-	-	-	-	-	1	2	1 ~ 4 person
-	-	-	-	-	-	-	-	-	-	5 ~ 9 person
-	-	-	-	-	-	-	-	-	-	10 ~ 19 person
-	-	-	-	-	-	-	-	-	-	20 ~ 49 person
-	-	-	-	-	-	-	-	-	-	50 ~ 99 person
-	-	-	-	-	-	-	-	-	-	100 ~ 299 person
-	-	-	-	-	-	-	-	-	-	300 ~ 499 person
-	-	-	-	-	-	-	-	-	-	500 ~ 999 person
-	-	-	-	-	-	-	-	-	-	1000 person over
-	-	-	-	-	-	-	-	-	-	21 의약품물질 및 의약품제조업
-	-	-	-	-	-	-	-	-	-	1 ~ 4 person
-	-	-	-	-	-	-	-	-	-	5 ~ 9 person
-	-	-	-	-	-	-	-	-	-	10 ~ 19 person
-	-	-	-	-	-	-	-	-	-	20 ~ 49 person
-	-	-	-	-	-	-	-	-	-	50 ~ 99 person
-	-	-	-	-	-	-	-	-	-	100 ~ 299 person
-	-	-	-	-	-	-	-	-	-	300 ~ 499 person
-	-	-	-	-	-	-	-	-	-	500 ~ 999 person
-	-	-	-	-	-	-	-	-	-	1000 person over
3	28	-	-	-	-	-	-	-	-	22 고무제품 및 플라스틱제품 제조업
1	4	-	-	-	-	-	-	-	-	1 ~ 4 person
1	5	-	-	-	-	-	-	-	-	5 ~ 9 person
1	19	-	-	-	-	-	-	-	-	10 ~ 19 person
-	-	-	-	-	-	-	-	-	-	20 ~ 49 person
-	-	-	-	-	-	-	-	-	-	50 ~ 99 person
-	-	-	-	-	-	-	-	-	-	100 ~ 299 person
-	-	-	-	-	-	-	-	-	-	300 ~ 499 person
-	-	-	-	-	-	-	-	-	-	500 ~ 999 person
-	-	-	-	-	-	-	-	-	-	1000 person over
7	69	-	-	-	-	-	-	-	-	23 비금속광물제품제조업
3	4	-	-	-	-	-	-	-	-	1 ~ 4 person
1	9	-	-	-	-	-	-	-	-	5 ~ 9 person
2	28	-	-	-	-	-	-	-	-	10 ~ 19 person
1	28	-	-	-	-	-	-	-	-	20 ~ 49 person
-	-	-	-	-	-	-	-	-	-	50 ~ 99 person
-	-	-	-	-	-	-	-	-	-	100 ~ 299 person
-	-	-	-	-	-	-	-	-	-	300 ~ 499 person
-	-	-	-	-	-	-	-	-	-	500 ~ 999 person
-	-	-	-	-	-	-	-	-	-	1000 person over
2	6	-	-	-	-	-	-	-	-	24 1차 금속제조업
2	6	-	-	-	-	-	-	-	-	1 ~ 4 person
-	-	-	-	-	-	-	-	-	-	5 ~ 9 person
-	-	-	-	-	-	-	-	-	-	10 ~ 19 person
-	-	-	-	-	-	-	-	-	-	20 ~ 49 person
-	-	-	-	-	-	-	-	-	-	50 ~ 99 person
-	-	-	-	-	-	-	-	-	-	100 ~ 299 person
-	-	-	-	-	-	-	-	-	-	300 ~ 499 person
-	-	-	-	-	-	-	-	-	-	500 ~ 999 person
-	-	-	-	-	-	-	-	-	-	1000 person over
15	165	-	-	2	95	2	2	2	4	25 금속가공제품제조업; 기계 및 가구 제외
10	22	-	-	-	-	2	2	2	4	1 ~ 4 person

3. 산업중분류, 종사자규모 및 읍·면·동별 사업체수, 종사자수

단위 : 개, 명

산업분류 Industrial classification				반월동 Banwol-dong		중앙동 Jungang-dong		완월동 Wanwol-dong		자산동 Jasan-dong	
				사업체수 Estab.	종사자수 Workers	사업체수 Estab.	종사자수 Workers	사업체수 Estab.	종사자수 Workers	사업체수 Estab.	종사자수 Workers
20	1000 명 이 상	화학물질 및 화학제품 제조업:의약품 제외	-	-	-	-	-	-	-	-	-
	1 ~ 4 명		1	1	-	-	-	-	-	-	-
	5 ~ 9 명		-	-	-	-	-	-	-	-	-
	10 ~ 19 명		-	-	-	-	-	-	-	-	-
	20 ~ 49 명		-	-	-	-	-	-	-	-	-
	50 ~ 99 명		-	-	-	-	-	-	-	-	-
	100 ~ 299 명		-	-	-	-	-	-	-	-	-
	300 ~ 499 명		-	-	-	-	-	-	-	-	-
	500 ~ 999 명		-	-	-	-	-	-	-	-	-
21	1000 명 이 상	의약품 제조업	-	-	-	-	-	-	-	-	-
	1 ~ 4 명		-	-	-	-	-	-	-	-	-
	5 ~ 9 명		-	-	-	-	-	-	-	-	-
	10 ~ 19 명		-	-	-	-	-	-	-	-	-
	20 ~ 49 명		-	-	-	-	-	-	-	-	-
	50 ~ 99 명		-	-	-	-	-	-	-	-	-
	100 ~ 299 명		-	-	-	-	-	-	-	-	-
	300 ~ 499 명		-	-	-	-	-	-	-	-	-
	500 ~ 999 명		-	-	-	-	-	-	-	-	-
22	1000 명 이 상	고무제품 및 플라스틱제품 제조업	-	-	-	-	-	-	-	1	30
	1 ~ 4 명		-	-	-	-	-	-	-	-	-
	5 ~ 9 명		-	-	-	-	-	-	-	-	-
	10 ~ 19 명		-	-	-	-	-	-	-	-	-
	20 ~ 49 명		-	-	-	-	-	-	1	30	
	50 ~ 99 명		-	-	-	-	-	-	-	-	-
	100 ~ 299 명		-	-	-	-	-	-	-	-	-
	300 ~ 499 명		-	-	-	-	-	-	-	-	-
	500 ~ 999 명		-	-	-	-	-	-	-	-	-
23	1000 명 이 상	비금속광물제품 제조업	-	-	-	-	1	1	-	-	-
	1 ~ 4 명		-	-	-	-	1	1	-	-	-
	5 ~ 9 명		-	-	-	-	-	-	-	-	-
	10 ~ 19 명		-	-	-	-	-	-	-	-	-
	20 ~ 49 명		-	-	-	-	-	-	-	-	-
	50 ~ 99 명		-	-	-	-	-	-	-	-	-
	100 ~ 299 명		-	-	-	-	-	-	-	-	-
	300 ~ 499 명		-	-	-	-	-	-	-	-	-
	500 ~ 999 명		-	-	-	-	-	-	-	-	-
24	1000 명 이 상	1 차 금속 제조업	-	-	-	-	-	-	-	-	-
	1 ~ 4 명		-	-	-	-	-	-	-	-	-
	5 ~ 9 명		-	-	-	-	-	-	-	-	-
	10 ~ 19 명		-	-	-	-	-	-	-	-	-
	20 ~ 49 명		-	-	-	-	-	-	-	-	-
	50 ~ 99 명		-	-	-	-	-	-	-	-	-
	100 ~ 299 명		-	-	-	-	-	-	-	-	-
	300 ~ 499 명		-	-	-	-	-	-	-	-	-
	500 ~ 999 명		-	-	-	-	-	-	-	-	-
25	1000 명 이 상	금속가공제품 제조업:기계 및 가구 제외	1	6	1	1	1	2	3	3	3
	1 ~ 4 명		-	-	1	1	1	2	3	3	3

3. Number of Establishments, Workers by Industrial Divisions, Scale of Establishments & Provinces

Unit : In each, Person

동서동 Dongseo-dong		성호동 Seongho-dong		교방동 Gyobang-dong		노산동 Nosan-dong		오동동 Odong-dong		산업분류 Industrial classification
사업체수 Estab.	종사자수 Workers	사업체수 Estab.	종사자수 Workers	사업체수 Estab.	종사자수 Workers	사업체수 Estab.	종사자수 Workers	사업체수 Estab.	종사자수 Workers	
-	-	-	-	-	-	-	-	-	-	1000 person over
2	5	-	-	-	-	-	-	1	1	20 화학물질 및 화학제품 제조업: 의약품 제외
2	5	-	-	-	-	-	-	1	1	1 ~ 4 person
-	-	-	-	-	-	-	-	-	-	5 ~ 9 person
-	-	-	-	-	-	-	-	-	-	10 ~ 19 person
-	-	-	-	-	-	-	-	-	-	20 ~ 49 person
-	-	-	-	-	-	-	-	-	-	50 ~ 99 person
-	-	-	-	-	-	-	-	-	-	100 ~ 299 person
-	-	-	-	-	-	-	-	-	-	300 ~ 499 person
-	-	-	-	-	-	-	-	-	-	500 ~ 999 person
-	-	-	-	-	-	-	-	-	-	1000 person over
-	-	-	-	-	-	-	-	-	-	21 의약품, 물질 및 의약품 제조업
-	-	-	-	-	-	-	-	-	-	1 ~ 4 person
-	-	-	-	-	-	-	-	-	-	5 ~ 9 person
-	-	-	-	-	-	-	-	-	-	10 ~ 19 person
-	-	-	-	-	-	-	-	-	-	20 ~ 49 person
-	-	-	-	-	-	-	-	-	-	50 ~ 99 person
-	-	-	-	-	-	-	-	-	-	100 ~ 299 person
-	-	-	-	-	-	-	-	-	-	300 ~ 499 person
-	-	-	-	-	-	-	-	-	-	500 ~ 999 person
-	-	-	-	-	-	-	-	-	-	1000 person over
1	1	-	-	1	22	-	-	1	2	22 고무제품 및 플라스틱 제품 제조업
1	1	-	-	-	-	-	-	1	2	1 ~ 4 person
-	-	-	-	-	-	-	-	-	-	5 ~ 9 person
-	-	-	-	-	-	-	-	-	-	10 ~ 19 person
-	-	-	-	1	22	-	-	-	-	20 ~ 49 person
-	-	-	-	-	-	-	-	-	-	50 ~ 99 person
-	-	-	-	-	-	-	-	-	-	100 ~ 299 person
-	-	-	-	-	-	-	-	-	-	300 ~ 499 person
-	-	-	-	-	-	-	-	-	-	500 ~ 999 person
-	-	-	-	-	-	-	-	-	-	1000 person over
2	4	-	-	-	-	-	-	1	3	23 비금속 광물 제품 제조업
2	4	-	-	-	-	-	-	1	3	1 ~ 4 person
-	-	-	-	-	-	-	-	-	-	5 ~ 9 person
-	-	-	-	-	-	-	-	-	-	10 ~ 19 person
-	-	-	-	-	-	-	-	-	-	20 ~ 49 person
-	-	-	-	-	-	-	-	-	-	50 ~ 99 person
-	-	-	-	-	-	-	-	-	-	100 ~ 299 person
-	-	-	-	-	-	-	-	-	-	300 ~ 499 person
-	-	-	-	-	-	-	-	-	-	500 ~ 999 person
-	-	-	-	-	-	-	-	-	-	1000 person over
2	8	-	-	-	-	-	-	-	-	24 1차 금속 제조업
1	2	-	-	-	-	-	-	-	-	1 ~ 4 person
1	6	-	-	-	-	-	-	-	-	5 ~ 9 person
-	-	-	-	-	-	-	-	-	-	10 ~ 19 person
-	-	-	-	-	-	-	-	-	-	20 ~ 49 person
-	-	-	-	-	-	-	-	-	-	50 ~ 99 person
-	-	-	-	-	-	-	-	-	-	100 ~ 299 person
-	-	-	-	-	-	-	-	-	-	300 ~ 499 person
-	-	-	-	-	-	-	-	-	-	500 ~ 999 person
-	-	-	-	-	-	-	-	-	-	1000 person over
27	65	1	1	2	6	4	56	5	11	25 금속가공제품 제조업: 기계 및 가구 제외
25	47	1	1	2	6	2	2	5	11	1 ~ 4 person

3. 산업중분류, 종사자규모 및 읍·면·동별 사업체수, 종사자수

단위 : 개, 명

산업분류 Industrial classification				합포동 Happo-dong		산호동 Sanho-dong		마산회원구 Masanhoewon-gu		내서읍 Naeseo-eup	
				사업체수 Estab.	종사자수 Workers	사업체수 Estab.	종사자수 Workers	사업체수 Estab.	종사자수 Workers	사업체수 Estab.	종사자수 Workers
20	1000	명	이	상	-	-	-	-	-	-	-
	화학물질 및 화학제품 제조업:의약품 제외				-	-	-	11	133	5	72
	1	~	4	명	-	-	-	1	3	-	-
	5	~	9	명	-	-	-	6	45	3	23
	10	~	19	명	-	-	-	2	33	1	19
	20	~	49	명	-	-	-	2	52	1	30
	50	~	99	명	-	-	-	-	-	-	-
	100	~	299	명	-	-	-	-	-	-	-
	300	~	499	명	-	-	-	-	-	-	-
	500	~	999	명	-	-	-	-	-	-	-
21	1000	명	이	상	-	-	-	-	-	-	-
	의료용 물질 및 의약품 제조업				-	-	-	-	-	-	-
	1	~	4	명	-	-	-	-	-	-	-
	5	~	9	명	-	-	-	-	-	-	-
	10	~	19	명	-	-	-	-	-	-	-
	20	~	49	명	-	-	-	-	-	-	-
	50	~	99	명	-	-	-	-	-	-	-
	100	~	299	명	-	-	-	-	-	-	-
	300	~	499	명	-	-	-	-	-	-	-
	500	~	999	명	-	-	-	-	-	-	-
22	1000	명	이	상	-	-	-	-	-	-	-
	고무제품 및 플라스틱제품 제조업				-	4	13	59	890	24	243
	1	~	4	명	-	-	3	7	28	67	10
	5	~	9	명	-	-	1	6	11	80	3
	10	~	19	명	-	-	-	9	109	8	99
	20	~	49	명	-	-	-	5	153	3	101
	50	~	99	명	-	-	-	5	377	-	-
	100	~	299	명	-	-	-	1	104	-	-
	300	~	499	명	-	-	-	-	-	-	-
	500	~	999	명	-	-	-	-	-	-	-
23	1000	명	이	상	-	-	-	-	-	-	-
	비금속 광물제품 제조업				-	-	-	14	129	7	68
	1	~	4	명	-	-	-	9	11	5	5
	5	~	9	명	-	-	-	3	25	1	7
	10	~	19	명	-	-	-	-	-	-	-
	20	~	49	명	-	-	-	1	37	-	-
	50	~	99	명	-	-	-	1	56	1	56
	100	~	299	명	-	-	-	-	-	-	-
	300	~	499	명	-	-	-	-	-	-	-
	500	~	999	명	-	-	-	-	-	-	-
24	1000	명	이	상	-	-	-	-	-	-	-
	1 차금속 제조업				-	3	17	21	211	6	26
	1	~	4	명	-	-	2	6	15	33	5
	5	~	9	명	-	-	-	2	16	-	-
	10	~	19	명	-	-	1	11	3	37	1
	20	~	49	명	-	-	-	-	-	-	-
	50	~	99	명	-	-	-	-	-	-	-
	100	~	299	명	-	-	-	1	125	-	-
	300	~	499	명	-	-	-	-	-	-	-
	500	~	999	명	-	-	-	-	-	-	-
25	1000	명	이	상	-	-	-	-	-	-	-
	금속가공제품 제조업:기계 및 가구 제외				6	14	25	58	579	2,094	115
	1	~	4	명	6	14	22	35	477	894	87

3. Number of Establishments, Workers by Industrial Divisions, Scale of Establishments & Provinces

Unit : In each, Person

회원1동 Hoewon 1(ii)-dong		회원2동 Hoewon 2(i)-dong		석전1동 Seokjeon 1(ii)-dong		석전2동 Seokjeon 2(i)-dong		산업분류 Industrial classification
사업체수 Estab.	종사자수 Workers	사업체수 Estab.	종사자수 Workers	사업체수 Estab.	종사자수 Workers	사업체수 Estab.	종사자수 Workers	
-	-	-	-	-	-	-	-	1000 person over
-	-	-	-	1	14	-	-	20 화학물질 및 화학제품 제조업:의약품 제외
-	-	-	-	-	-	-	-	1 ~ 4 person
-	-	-	-	-	-	-	-	5 ~ 9 person
-	-	-	-	1	14	-	-	10 ~ 19 person
-	-	-	-	-	-	-	-	20 ~ 49 person
-	-	-	-	-	-	-	-	50 ~ 99 person
-	-	-	-	-	-	-	-	100 ~ 299 person
-	-	-	-	-	-	-	-	300 ~ 499 person
-	-	-	-	-	-	-	-	500 ~ 999 person
-	-	-	-	-	-	-	-	1000 person over
-	-	-	-	-	-	-	-	21 의료용물질 및 의약품 제조업
-	-	-	-	-	-	-	-	1 ~ 4 person
-	-	-	-	-	-	-	-	5 ~ 9 person
-	-	-	-	-	-	-	-	10 ~ 19 person
-	-	-	-	-	-	-	-	20 ~ 49 person
-	-	-	-	-	-	-	-	50 ~ 99 person
-	-	-	-	-	-	-	-	100 ~ 299 person
-	-	-	-	-	-	-	-	300 ~ 499 person
-	-	-	-	-	-	-	-	500 ~ 999 person
-	-	-	-	-	-	-	-	1000 person over
4	18	-	-	3	7	-	-	22 고무제품 및 플라스틱제품 제조업
2	2	-	-	3	7	-	-	1 ~ 4 person
2	16	-	-	-	-	-	-	5 ~ 9 person
-	-	-	-	-	-	-	-	10 ~ 19 person
-	-	-	-	-	-	-	-	20 ~ 49 person
-	-	-	-	-	-	-	-	50 ~ 99 person
-	-	-	-	-	-	-	-	100 ~ 299 person
-	-	-	-	-	-	-	-	300 ~ 499 person
-	-	-	-	-	-	-	-	500 ~ 999 person
-	-	-	-	-	-	-	-	1000 person over
3	4	-	-	1	9	-	-	23 비금속광물제품 제조업
3	4	-	-	-	-	-	-	1 ~ 4 person
-	-	-	-	1	9	-	-	5 ~ 9 person
-	-	-	-	-	-	-	-	10 ~ 19 person
-	-	-	-	-	-	-	-	20 ~ 49 person
-	-	-	-	-	-	-	-	50 ~ 99 person
-	-	-	-	-	-	-	-	100 ~ 299 person
-	-	-	-	-	-	-	-	300 ~ 499 person
-	-	-	-	-	-	-	-	500 ~ 999 person
-	-	-	-	-	-	-	-	1000 person over
-	-	-	-	1	2	-	-	24 1차 금속제조업
-	-	-	-	1	2	-	-	1 ~ 4 person
-	-	-	-	-	-	-	-	5 ~ 9 person
-	-	-	-	-	-	-	-	10 ~ 19 person
-	-	-	-	-	-	-	-	20 ~ 49 person
-	-	-	-	-	-	-	-	50 ~ 99 person
-	-	-	-	-	-	-	-	100 ~ 299 person
-	-	-	-	-	-	-	-	300 ~ 499 person
-	-	-	-	-	-	-	-	500 ~ 999 person
-	-	-	-	-	-	-	-	1000 person over
13	23	6	11	10	19	1	2	25 금속가공제품 제조업:기계 및 가구 제외
13	23	6	11	10	19	1	2	1 ~ 4 person

3. 산업중분류, 종사자규모 및 읍·면·동별 사업체수, 종사자수

단위 : 개, 명

산업분류 Industrial classification				회성동 Hoeseong-dong		양덕1동 Yangdeok 1(ii)-dong		양덕2동 Yangdeok 2(i)-dong		합성1동 Hapseong 1(ii)-dong	
				사업체수 Estab.	종사자수 Workers	사업체수 Estab.	종사자수 Workers	사업체수 Estab.	종사자수 Workers	사업체수 Estab.	종사자수 Workers
20	1000	명	이	상	-	-	-	-	-	-	-
	화학물질 및 화학제품 제조업:의약품 제외				-	-	-	-	-	-	-
	1	~	4	명	-	-	-	-	-	-	-
	5	~	9	명	-	-	-	-	-	-	-
	10	~	19	명	-	-	-	-	-	-	-
	20	~	49	명	-	-	-	-	-	-	-
	50	~	99	명	-	-	-	-	-	-	-
	100	~	299	명	-	-	-	-	-	-	-
	300	~	499	명	-	-	-	-	-	-	-
	500	~	999	명	-	-	-	-	-	-	-
21	1000	명	이	상	-	-	-	-	-	-	-
	의료용 물질 및 의약품 제조업				-	-	-	-	-	-	-
	1	~	4	명	-	-	-	-	-	-	-
	5	~	9	명	-	-	-	-	-	-	-
	10	~	19	명	-	-	-	-	-	-	-
	20	~	49	명	-	-	-	-	-	-	-
	50	~	99	명	-	-	-	-	-	-	-
	100	~	299	명	-	-	-	-	-	-	-
	300	~	499	명	-	-	-	-	-	-	-
	500	~	999	명	-	-	-	-	-	-	-
22	1000	명	이	상	-	-	-	-	-	-	-
	고무제품 및 플라스틱제품 제조업				1	1	1	6	1	4	-
	1	~	4	명	1	1	-	1	4	-	-
	5	~	9	명	-	-	1	6	-	-	-
	10	~	19	명	-	-	-	-	-	-	-
	20	~	49	명	-	-	-	-	-	-	-
	50	~	99	명	-	-	-	-	-	-	-
	100	~	299	명	-	-	-	-	-	-	-
	300	~	499	명	-	-	-	-	-	-	-
	500	~	999	명	-	-	-	-	-	-	-
23	1000	명	이	상	-	-	-	-	-	-	-
	비금속광물제품 제조업				-	-	1	2	-	-	-
	1	~	4	명	-	-	1	2	-	-	-
	5	~	9	명	-	-	-	-	-	-	-
	10	~	19	명	-	-	-	-	-	-	-
	20	~	49	명	-	-	-	-	-	-	-
	50	~	99	명	-	-	-	-	-	-	-
	100	~	299	명	-	-	-	-	-	-	-
	300	~	499	명	-	-	-	-	-	-	-
	500	~	999	명	-	-	-	-	-	-	-
24	1000	명	이	상	-	-	-	-	-	-	-
	1 차금속제조업				1	10	-	-	-	-	-
	1	~	4	명	-	-	-	-	-	-	-
	5	~	9	명	-	-	-	-	-	-	-
	10	~	19	명	1	10	-	-	-	-	-
	20	~	49	명	-	-	-	-	-	-	-
	50	~	99	명	-	-	-	-	-	-	-
	100	~	299	명	-	-	-	-	-	-	-
	300	~	499	명	-	-	-	-	-	-	-
	500	~	999	명	-	-	-	-	-	-	-
25	1000	명	이	상	-	-	-	-	-	-	-
	금속가공제품 제조업:기계 및 가구 제외				4	12	5	6	23	45	2
	1	~	4	명	3	7	5	6	22	40	2

3. Number of Establishments, Workers by Industrial Divisions, Scale of Establishments & Provinces

Unit : In each, Person

합성2동 Hapseong 2(i)-dong		구암1동 Guam 1(ii)-dong		구암2동 Guam 2(i)-dong		봉암동 Bongam-dong		산업분류 Industrial classification	
사업체수 Estab.	종사자수 Workers	사업체수 Estab.	종사자수 Workers	사업체수 Estab.	종사자수 Workers	사업체수 Estab.	종사자수 Workers		
-	-	-	-	-	-	-	-	1000	person over
-	-	-	-	-	-	5	47	20	화학물질 및 화학제품 제조업; 의약품 제외
-	-	-	-	-	-	1	3	1	~ 4 person
-	-	-	-	-	-	3	22	5	~ 9 person
-	-	-	-	-	-	-	-	10	~ 19 person
-	-	-	-	-	-	1	22	20	~ 49 person
-	-	-	-	-	-	-	-	50	~ 99 person
-	-	-	-	-	-	-	-	100	~ 299 person
-	-	-	-	-	-	-	-	300	~ 499 person
-	-	-	-	-	-	-	-	500	~ 999 person
-	-	-	-	-	-	-	-	1000	person over
-	-	-	-	-	-	-	-	21	의료용 물질 및 의약품 제조업
-	-	-	-	-	-	-	-	1	~ 4 person
-	-	-	-	-	-	-	-	5	~ 9 person
-	-	-	-	-	-	-	-	10	~ 19 person
-	-	-	-	-	-	-	-	20	~ 49 person
-	-	-	-	-	-	-	-	50	~ 99 person
-	-	-	-	-	-	-	-	100	~ 299 person
-	-	-	-	-	-	-	-	300	~ 499 person
-	-	-	-	-	-	-	-	500	~ 999 person
-	-	-	-	-	-	-	-	1000	person over
1	2	-	-	-	-	24	609	22	고무제품 및 플라스틱 제품 제조업
1	2	-	-	-	-	10	31	1	~ 4 person
-	-	-	-	-	-	5	35	5	~ 9 person
-	-	-	-	-	-	1	10	10	~ 19 person
-	-	-	-	-	-	2	52	20	~ 49 person
-	-	-	-	-	-	5	377	50	~ 99 person
-	-	-	-	-	-	1	104	100	~ 299 person
-	-	-	-	-	-	-	-	300	~ 499 person
-	-	-	-	-	-	-	-	500	~ 999 person
-	-	-	-	-	-	-	-	1000	person over
-	-	-	-	-	-	2	46	23	비금속 광물 제품 제조업
-	-	-	-	-	-	-	-	1	~ 4 person
-	-	-	-	-	-	1	9	5	~ 9 person
-	-	-	-	-	-	-	-	10	~ 19 person
-	-	-	-	-	-	1	37	20	~ 49 person
-	-	-	-	-	-	-	-	50	~ 99 person
-	-	-	-	-	-	-	-	100	~ 299 person
-	-	-	-	-	-	-	-	300	~ 499 person
-	-	-	-	-	-	-	-	500	~ 999 person
-	-	-	-	-	-	-	-	1000	person over
-	-	-	-	1	1	12	172	24	1 차 금속 제조업
-	-	-	-	1	1	8	20	1	~ 4 person
-	-	-	-	-	-	2	16	5	~ 9 person
-	-	-	-	-	-	1	11	10	~ 19 person
-	-	-	-	-	-	-	-	20	~ 49 person
-	-	-	-	-	-	-	-	50	~ 99 person
-	-	-	-	-	-	1	125	100	~ 299 person
-	-	-	-	-	-	-	-	300	~ 499 person
-	-	-	-	-	-	-	-	500	~ 999 person
-	-	-	-	-	-	-	-	1000	person over
5	10	4	6	5	11	386	1,397	25	금속가공제품 제조업; 기계 및 가구 제외
4	4	4	6	5	11	315	602	1	~ 4 person

3. 산업중분류, 종사자규모 및 읍·면·동별 사업체수, 종사자수

단위 : 개, 명

산업분류 Industrial classification					진해구 Jinhae-gu		중앙동 Jungang-dong		태평동 Taepyeong-dong		충무동 Chungmu-dong	
					사업체수 Estab.	종사자수 Workers	사업체수 Estab.	종사자수 Workers	사업체수 Estab.	종사자수 Workers	사업체수 Estab.	종사자수 Workers
20	1000	명	이	상	-	-	-	-	-	-	-	-
	화학물질 및 화학제품 제조업:의약품 제외				8	101	-	-	-	-	1	14
	1	~	4	명	2	3	-	-	-	-	-	-
	5	~	9	명	2	12	-	-	-	-	-	-
	10	~	19	명	3	36	-	-	-	1	14	-
	20	~	49	명	-	-	-	-	-	-	-	-
	50	~	99	명	1	50	-	-	-	-	-	-
	100	~	299	명	-	-	-	-	-	-	-	-
	300	~	499	명	-	-	-	-	-	-	-	-
	500	~	999	명	-	-	-	-	-	-	-	-
21	1000	명	이	상	-	-	-	-	-	-	-	-
	의료용 물질 및 의약품 제조업				-	-	-	-	-	-	-	-
	1	~	4	명	-	-	-	-	-	-	-	-
	5	~	9	명	-	-	-	-	-	-	-	-
	10	~	19	명	-	-	-	-	-	-	-	-
	20	~	49	명	-	-	-	-	-	-	-	-
	50	~	99	명	-	-	-	-	-	-	-	-
	100	~	299	명	-	-	-	-	-	-	-	-
	300	~	499	명	-	-	-	-	-	-	-	-
	500	~	999	명	-	-	-	-	-	-	-	-
22	1000	명	이	상	-	-	-	-	-	-	-	-
	고무제품 및 플라스틱제품 제조업				12	110	-	-	-	-	-	-
	1	~	4	명	7	18	-	-	-	-	-	-
	5	~	9	명	2	13	-	-	-	-	-	-
	10	~	19	명	1	11	-	-	-	-	-	-
	20	~	49	명	2	68	-	-	-	-	-	-
	50	~	99	명	-	-	-	-	-	-	-	-
	100	~	299	명	-	-	-	-	-	-	-	-
	300	~	499	명	-	-	-	-	-	-	-	-
	500	~	999	명	-	-	-	-	-	-	-	-
23	1000	명	이	상	-	-	-	-	-	-	-	-
	비금속 광물제품 제조업				18	306	-	-	-	-	-	-
	1	~	4	명	7	11	-	-	-	-	-	-
	5	~	9	명	2	13	-	-	-	-	-	-
	10	~	19	명	5	63	-	-	-	-	-	-
	20	~	49	명	3	96	-	-	-	-	-	-
	50	~	99	명	-	-	-	-	-	-	-	-
	100	~	299	명	1	123	-	-	-	-	-	-
	300	~	499	명	-	-	-	-	-	-	-	-
	500	~	999	명	-	-	-	-	-	-	-	-
24	1000	명	이	상	-	-	-	-	-	-	-	-
	1 차금속 제조업				57	1,689	-	-	1	1	-	-
	1	~	4	명	10	21	-	-	1	1	-	-
	5	~	9	명	9	61	-	-	-	-	-	-
	10	~	19	명	17	244	-	-	-	-	-	-
	20	~	49	명	9	279	-	-	-	-	-	-
	50	~	99	명	9	646	-	-	-	-	-	-
	100	~	299	명	3	438	-	-	-	-	-	-
	300	~	499	명	-	-	-	-	-	-	-	-
	500	~	999	명	-	-	-	-	-	-	-	-
25	1000	명	이	상	-	-	-	-	-	-	-	-
	금속가공제품 제조업:기계 및 가구 제외				77	875	1	1	1	5	1	3
	1	~	4	명	45	90	1	1	-	-	1	3

3. Number of Establishments, Workers by Industrial Divisions, Scale of Establishments & Provinces

Unit : In each, Person

여좌동 Yeojwa-dong		태백동 Taebaek-dong		경화동 Gyeonghwa-dong		병암동 Byeongam-dong		산업분류 Industrial classification	
사업체수 Estab.	종사자수 Workers	사업체수 Estab.	종사자수 Workers	사업체수 Estab.	종사자수 Workers	사업체수 Estab.	종사자수 Workers		
-	-	-	-	-	-	-	-	1000	person over
-	-	-	-	-	-	1	6	20	화학물질 및 화학제품 제조업; 의약품 제외
-	-	-	-	-	-	-	-	1	~ 4 person
-	-	-	-	-	-	1	6	5	~ 9 person
-	-	-	-	-	-	-	-	10	~ 19 person
-	-	-	-	-	-	-	-	20	~ 49 person
-	-	-	-	-	-	-	-	50	~ 99 person
-	-	-	-	-	-	-	-	100	~ 299 person
-	-	-	-	-	-	-	-	300	~ 499 person
-	-	-	-	-	-	-	-	500	~ 999 person
-	-	-	-	-	-	-	-	1000	person over
-	-	-	-	-	-	-	-	21	의료용 물질 및 의약품 제조업
-	-	-	-	-	-	-	-	1	~ 4 person
-	-	-	-	-	-	-	-	5	~ 9 person
-	-	-	-	-	-	-	-	10	~ 19 person
-	-	-	-	-	-	-	-	20	~ 49 person
-	-	-	-	-	-	-	-	50	~ 99 person
-	-	-	-	-	-	-	-	100	~ 299 person
-	-	-	-	-	-	-	-	300	~ 499 person
-	-	-	-	-	-	-	-	500	~ 999 person
-	-	-	-	-	-	-	-	1000	person over
-	-	2	4	-	-	-	-	22	고무제품 및 플라스틱제품 제조업
-	-	2	4	-	-	-	-	1	~ 4 person
-	-	-	-	-	-	-	-	5	~ 9 person
-	-	-	-	-	-	-	-	10	~ 19 person
-	-	-	-	-	-	-	-	20	~ 49 person
-	-	-	-	-	-	-	-	50	~ 99 person
-	-	-	-	-	-	-	-	100	~ 299 person
-	-	-	-	-	-	-	-	300	~ 499 person
-	-	-	-	-	-	-	-	500	~ 999 person
-	-	-	-	-	-	-	-	1000	person over
-	-	1	1	-	-	-	-	23	비금속 광물제품 제조업
-	-	1	1	-	-	-	-	1	~ 4 person
-	-	-	-	-	-	-	-	5	~ 9 person
-	-	-	-	-	-	-	-	10	~ 19 person
-	-	-	-	-	-	-	-	20	~ 49 person
-	-	-	-	-	-	-	-	50	~ 99 person
-	-	-	-	-	-	-	-	100	~ 299 person
-	-	-	-	-	-	-	-	300	~ 499 person
-	-	-	-	-	-	-	-	500	~ 999 person
-	-	-	-	-	-	-	-	1000	person over
-	-	-	-	-	-	-	-	24	1 차 금속 제조업
-	-	-	-	-	-	-	-	1	~ 4 person
-	-	-	-	-	-	-	-	5	~ 9 person
-	-	-	-	-	-	-	-	10	~ 19 person
-	-	-	-	-	-	-	-	20	~ 49 person
-	-	-	-	-	-	-	-	50	~ 99 person
-	-	-	-	-	-	-	-	100	~ 299 person
-	-	-	-	-	-	-	-	300	~ 499 person
-	-	-	-	-	-	-	-	500	~ 999 person
-	-	-	-	-	-	-	-	1000	person over
3	5	-	-	4	11	1	2	25	금속가공제품 제조업; 기계 및 가구 제외
3	5	-	-	3	3	1	2	1	~ 4 person

3. 산업중분류, 종사자규모 및 읍·면·동별 사업체수, 종사자수

단위 : 개, 명

산업분류 Industrial classification				석동 Seok-dong		이동 I-dong		자은동 Jaeun-dong		덕산동 Deoksan-dong	
				사업체수 Estab.	종사자수 Workers	사업체수 Estab.	종사자수 Workers	사업체수 Estab.	종사자수 Workers	사업체수 Estab.	종사자수 Workers
20	1000	명	이	상	-	-	-	-	-	-	-
	화학물질 및 화학제품 제조업:의약품 제외				-	-	-	-	-	-	-
	1	~	4	명	-	-	-	-	-	-	-
	5	~	9	명	-	-	-	-	-	-	-
	10	~	19	명	-	-	-	-	-	-	-
	20	~	49	명	-	-	-	-	-	-	-
	50	~	99	명	-	-	-	-	-	-	-
	100	~	299	명	-	-	-	-	-	-	-
	300	~	499	명	-	-	-	-	-	-	-
	500	~	999	명	-	-	-	-	-	-	-
21	1000	명	이	상	-	-	-	-	-	-	-
	의료용 물질 및 의약품 제조업				-	-	-	-	-	-	-
	1	~	4	명	-	-	-	-	-	-	-
	5	~	9	명	-	-	-	-	-	-	-
	10	~	19	명	-	-	-	-	-	-	-
	20	~	49	명	-	-	-	-	-	-	-
	50	~	99	명	-	-	-	-	-	-	-
	100	~	299	명	-	-	-	-	-	-	-
	300	~	499	명	-	-	-	-	-	-	-
	500	~	999	명	-	-	-	-	-	-	-
22	1000	명	이	상	-	-	-	-	-	-	-
	고무제품 및 플라스틱제품 제조업				1	7	-	-	-	1	2
	1	~	4	명	-	-	-	-	-	1	2
	5	~	9	명	1	7	-	-	-	-	-
	10	~	19	명	-	-	-	-	-	-	-
	20	~	49	명	-	-	-	-	-	-	-
	50	~	99	명	-	-	-	-	-	-	-
	100	~	299	명	-	-	-	-	-	-	-
	300	~	499	명	-	-	-	-	-	-	-
	500	~	999	명	-	-	-	-	-	-	-
23	1000	명	이	상	-	-	-	-	-	-	-
	비금속 광물제품 제조업				-	-	-	-	-	-	-
	1	~	4	명	-	-	-	-	-	-	-
	5	~	9	명	-	-	-	-	-	-	-
	10	~	19	명	-	-	-	-	-	-	-
	20	~	49	명	-	-	-	-	-	-	-
	50	~	99	명	-	-	-	-	-	-	-
	100	~	299	명	-	-	-	-	-	-	-
	300	~	499	명	-	-	-	-	-	-	-
	500	~	999	명	-	-	-	-	-	-	-
24	1000	명	이	상	-	-	-	-	-	-	-
	1 차금속 제조업				-	-	-	-	-	-	-
	1	~	4	명	-	-	-	-	-	-	-
	5	~	9	명	-	-	-	-	-	-	-
	10	~	19	명	-	-	-	-	-	-	-
	20	~	49	명	-	-	-	-	-	-	-
	50	~	99	명	-	-	-	-	-	-	-
	100	~	299	명	-	-	-	-	-	-	-
	300	~	499	명	-	-	-	-	-	-	-
	500	~	999	명	-	-	-	-	-	-	-
25	1000	명	이	상	-	-	-	-	-	-	-
	금속가공제품 제조업:기계 및 가구 제외				-	-	1	1	1	2	3
	1	~	4	명	-	-	1	1	1	2	3

3. Number of Establishments, Workers by Industrial Divisions, Scale of Establishments & Provinces

Unit : In each, Person

풍호동 Pungho-dong		웅천동 Ungcheon-dong		웅동1동 Ungdong 1(ii)-dong		웅동2동 Ungdong 2(ii)-dong		산업분류 Industrial classification	
사업체수 Estab.	종사자수 Workers	사업체수 Estab.	종사자수 Workers	사업체수 Estab.	종사자수 Workers	사업체수 Estab.	종사자수 Workers		
-	-	-	-	-	-	-	-	-	1000 person over
1	50	1	12	2	16	2	3	20	화학물질 및 화학제품 제조업:의약품 제외
-	-	-	-	-	-	-	2	3	1 ~ 4 person
-	-	-	-	1	6	-	-	-	5 ~ 9 person
-	-	1	12	1	10	-	-	-	10 ~ 19 person
1	50	-	-	-	-	-	-	-	20 ~ 49 person
-	-	-	-	-	-	-	-	-	50 ~ 99 person
-	-	-	-	-	-	-	-	-	100 ~ 299 person
-	-	-	-	-	-	-	-	-	300 ~ 499 person
-	-	-	-	-	-	-	-	-	500 ~ 999 person
-	-	-	-	-	-	-	-	-	1000 person over
-	-	-	-	-	-	-	-	21	의료용물질 및 의약품 제조업
-	-	-	-	-	-	-	-	-	1 ~ 4 person
-	-	-	-	-	-	-	-	-	5 ~ 9 person
-	-	-	-	-	-	-	-	-	10 ~ 19 person
-	-	-	-	-	-	-	-	-	20 ~ 49 person
-	-	-	-	-	-	-	-	-	50 ~ 99 person
-	-	-	-	-	-	-	-	-	100 ~ 299 person
-	-	-	-	-	-	-	-	-	300 ~ 499 person
-	-	-	-	-	-	-	-	-	500 ~ 999 person
-	-	-	-	-	-	-	-	-	1000 person over
2	46	1	4	4	41	1	6	22	고무제품 및 플라스틱제품 제조업
1	2	1	4	2	6	-	-	-	1 ~ 4 person
-	-	-	-	-	-	1	6	6	5 ~ 9 person
-	-	-	-	1	11	-	-	-	10 ~ 19 person
1	44	-	-	1	24	-	-	-	20 ~ 49 person
-	-	-	-	-	-	-	-	-	50 ~ 99 person
-	-	-	-	-	-	-	-	-	100 ~ 299 person
-	-	-	-	-	-	-	-	-	300 ~ 499 person
-	-	-	-	-	-	-	-	-	500 ~ 999 person
-	-	-	-	-	-	-	-	-	1000 person over
1	2	2	33	9	127	5	143	23	비금속광물제품제조업
1	2	1	1	1	3	3	4	4	1 ~ 4 person
-	-	-	-	2	13	-	-	-	5 ~ 9 person
-	-	-	-	4	47	1	16	16	10 ~ 19 person
-	-	1	32	2	64	-	-	-	20 ~ 49 person
-	-	-	-	-	-	-	-	-	50 ~ 99 person
-	-	-	-	-	-	1	123	123	100 ~ 299 person
-	-	-	-	-	-	-	-	-	300 ~ 499 person
-	-	-	-	-	-	-	-	-	500 ~ 999 person
-	-	-	-	-	-	-	-	-	1000 person over
-	-	4	95	52	1,593	-	-	24	1차금속제조업
-	-	-	-	9	20	-	-	-	1 ~ 4 person
-	-	2	14	7	47	-	-	-	5 ~ 9 person
-	-	1	13	16	231	-	-	-	10 ~ 19 person
-	-	-	-	9	279	-	-	-	20 ~ 49 person
-	-	1	68	8	578	-	-	-	50 ~ 99 person
-	-	-	-	3	438	-	-	-	100 ~ 299 person
-	-	-	-	-	-	-	-	-	300 ~ 499 person
-	-	-	-	-	-	-	-	-	500 ~ 999 person
-	-	-	-	-	-	-	-	-	1000 person over
3	6	14	540	42	291	3	5	25	금속가공제품제조업:기계및가구제외
3	6	3	6	23	53	3	5	5	1 ~ 4 person

3. 산업중분류, 종사자규모 및 읍·면·동별 사업체수, 종사자수

단위 : 개, 명

산업분류 Industrial classification				창원시		의창구 Uichang-gu		동읍 Dong-eup		북면 Buk-myeon	
				사업체수 Estab.	종사자수 Workers	사업체수 Estab.	종사자수 Workers	사업체수 Estab.	종사자수 Workers	사업체수 Estab.	종사자수 Workers
5	~	9	명	442	2,939	133	889	8	49	25	175
10	~	19	명	166	2,174	44	566	1	15	6	74
20	~	49	명	124	3,676	27	843	-	-	1	43
50	~	99	명	36	2,475	8	521	-	-	-	-
100	~	299	명	19	3,422	6	910	-	-	-	-
300	~	499	명	1	471	-	-	-	-	-	-
500	~	999	명	1	809	-	-	-	-	-	-
1000	명	이	상	1	4,532	-	-	-	-	-	-
26	전자부품, 컴퓨터, 영상, 음향 및 통신장비 제조업			255	4,651	111	1,483	5	32	12	61
1	~	4	명	105	240	43	93	3	7	5	9
5	~	9	명	76	504	37	252	1	9	6	42
10	~	19	명	28	360	14	195	1	16	1	10
20	~	49	명	30	884	12	359	-	-	-	-
50	~	99	명	6	379	2	113	-	-	-	-
100	~	299	명	8	1,265	3	471	-	-	-	-
300	~	499	명	1	314	-	-	-	-	-	-
500	~	999	명	1	705	-	-	-	-	-	-
1000	명	이	상	-	-	-	-	-	-	-	-
27	의료, 정밀, 광학 기기 및 시계 제조업			262	3,192	88	671	4	19	7	31
1	~	4	명	155	348	53	120	2	4	4	12
5	~	9	명	54	342	22	135	1	5	3	19
10	~	19	명	26	393	7	110	1	10	-	-
20	~	49	명	17	510	4	139	-	-	-	-
50	~	99	명	6	435	1	50	-	-	-	-
100	~	299	명	3	331	1	117	-	-	-	-
300	~	499	명	-	-	-	-	-	-	-	-
500	~	999	명	1	833	-	-	-	-	-	-
1000	명	이	상	-	-	-	-	-	-	-	-
28	전기장비제조업			708	17,792	268	2,171	10	104	13	84
1	~	4	명	373	765	156	314	5	7	6	16
5	~	9	명	161	1,082	69	491	3	24	5	31
10	~	19	명	69	942	16	230	-	-	1	14
20	~	49	명	69	2,096	22	690	2	73	1	23
50	~	99	명	15	1,070	4	276	-	-	-	-
100	~	299	명	15	2,383	1	170	-	-	-	-
300	~	499	명	2	786	-	-	-	-	-	-
500	~	999	명	1	837	-	-	-	-	-	-
1000	명	이	상	3	7,831	-	-	-	-	-	-
29	기타 기계 및 장비 제조업			2,192	29,707	855	6,932	46	246	96	474
1	~	4	명	1,248	2,422	517	1,003	32	77	58	100
5	~	9	명	416	2,763	162	1,091	10	62	25	171
10	~	19	명	229	3,117	83	1,121	1	12	10	123
20	~	49	명	205	6,319	75	2,318	3	95	3	80
50	~	99	명	63	4,236	16	1,101	-	-	-	-
100	~	299	명	20	3,236	2	298	-	-	-	-
300	~	499	명	5	2,001	-	-	-	-	-	-
500	~	999	명	4	3,158	-	-	-	-	-	-
1000	명	이	상	2	2,455	-	-	-	-	-	-
30	자동차 및 트레일러 제조업			694	19,458	226	2,681	13	103	21	119
1	~	4	명	248	553	96	225	7	17	9	19
5	~	9	명	179	1,230	66	456	2	18	10	71
10	~	19	명	101	1,348	26	359	3	40	2	29
20	~	49	명	100	3,231	30	1,002	1	28	-	-

3. Number of Establishments, Workers by Industrial Divisions, Scale of Establishments & Provinces

Unit : In each, Person

대산면 Daesan-myeon		의창동 Uichang-dong		팔룡동 Pallyong-dong		명곡동 Myeonggok-dong		봉림동 Bongnim-dong		산업분류 Industrial classification				
사업체수 Estab.	종사자수 Workers	사업체수 Estab.	종사자수 Workers	사업체수 Estab.	종사자수 Workers	사업체수 Estab.	종사자수 Workers	사업체수 Estab.	종사자수 Workers					
24	162	3	18	70	462	2	17	1	6	5	~	9	person	
7	91	-	-	30	386	-	-	-	-	10	~	19	person	
4	103	-	-	22	697	-	-	-	-	20	~	49	person	
1	84	-	-	7	437	-	-	-	-	50	~	99	person	
-	-	-	-	6	910	-	-	-	-	100	~	299	person	
-	-	-	-	-	-	-	-	-	-	300	~	499	person	
-	-	-	-	-	-	-	-	-	-	500	~	999	person	
-	-	-	-	-	-	-	-	-	-	1000	person over			
6	55	7	45	68	1,237	9	41	4	12	26	전자부품, 컴퓨터, 영상, 음향 및 통신장비 제조업			
3	5	3	10	20	46	6	11	3	5	1	~	4	person	
2	11	3	21	22	146	2	16	1	7	5	~	9	person	
-	-	1	14	10	141	1	14	-	-	10	~	19	person	
1	39	-	-	11	320	-	-	-	-	20	~	49	person	
-	-	-	-	2	113	-	-	-	-	50	~	99	person	
-	-	-	-	3	471	-	-	-	-	100	~	299	person	
-	-	-	-	-	-	-	-	-	-	300	~	499	person	
-	-	-	-	-	-	-	-	-	-	500	~	999	person	
-	-	-	-	-	-	-	-	-	-	1000	person over			
8	43	6	17	43	467	10	63	8	25	27	의료, 정밀, 광학기기 및 시계 제조업			
6	12	5	11	25	57	4	8	5	10	1	~	4	person	
-	-	1	6	9	53	5	37	3	15	5	~	9	person	
2	31	-	-	3	51	1	18	-	-	10	~	19	person	
-	-	-	-	4	139	-	-	-	-	20	~	49	person	
-	-	-	-	1	50	-	-	-	-	50	~	99	person	
-	-	-	-	1	117	-	-	-	-	100	~	299	person	
-	-	-	-	-	-	-	-	-	-	300	~	499	person	
-	-	-	-	-	-	-	-	-	-	500	~	999	person	
-	-	-	-	-	-	-	-	-	-	1000	person over			
23	277	14	92	132	1,288	52	244	18	63	28	전기장비제조업			
8	11	8	18	72	139	38	79	14	33	1	~	4	person	
9	64	5	39	33	240	10	69	3	16	5	~	9	person	
1	15	-	-	10	154	3	33	1	14	10	~	19	person	
4	131	1	35	14	428	-	-	-	-	20	~	49	person	
1	56	-	-	2	157	1	63	-	-	50	~	99	person	
-	-	-	-	1	170	-	-	-	-	100	~	299	person	
-	-	-	-	-	-	-	-	-	-	300	~	499	person	
-	-	-	-	-	-	-	-	-	-	500	~	999	person	
-	-	-	-	-	-	-	-	-	-	1000	person over			
103	962	30	55	543	5,108	19	48	10	25	29	기타기계 및 장비제조업			
50	111	29	49	316	606	16	32	8	14	1	~	4	person	
23	170	1	6	98	655	3	16	2	11	5	~	9	person	
18	241	-	-	54	745	-	-	-	-	10	~	19	person	
10	320	-	-	59	1,823	-	-	-	-	20	~	49	person	
2	120	-	-	14	981	-	-	-	-	50	~	99	person	
-	-	-	-	2	298	-	-	-	-	100	~	299	person	
-	-	-	-	-	-	-	-	-	-	300	~	499	person	
-	-	-	-	-	-	-	-	-	-	500	~	999	person	
-	-	-	-	-	-	-	-	-	-	1000	person over			
25	393	8	36	150	1,925	5	92	3	12	30	자동차 및 트레일러 제조업			
12	28	4	8	60	144	2	6	1	2	1	~	4	person	
5	32	4	28	42	288	1	9	2	10	5	~	9	person	
1	10	-	-	19	261	1	19	-	-	10	~	19	person	
6	237	-	-	23	737	-	-	-	-	20	~	49	person	

3. 산업중분류, 종사자규모 및 읍·면·동별 사업체수, 종사자수

단위 : 개, 명

산업분류 Industrial classification				용지동 Yongji-dong		성산구 seongsan-gu		반송동 Bansong-dong		중앙동 Jungang-dong		
				사업체수 Estab.	종사자수 Workers	사업체수 Estab.	종사자수 Workers	사업체수 Estab.	종사자수 Workers	사업체수 Estab.	종사자수 Workers	
	5	~	9	명	-	-	192	1,271	-	-	7	60
	10	~	19	명	-	-	76	987	-	-	3	49
	20	~	49	명	-	-	71	2,071	-	-	3	63
	50	~	99	명	-	-	18	1,266	-	-	2	139
	100	~	299	명	-	-	12	2,266	-	-	-	-
	300	~	499	명	-	-	1	471	-	-	-	-
	500	~	999	명	-	-	1	809	-	-	-	-
	1000	명	이	상	-	-	1	4,532	-	-	-	-
26	전자부품, 컴퓨터, 영상, 음향 및 통신장비 제조업			제조업	-	-	54	1,839	-	-	5	92
	1	~	4	명	-	-	20	49	-	-	2	5
	5	~	9	명	-	-	13	83	-	-	2	17
	10	~	19	명	-	-	3	37	-	-	-	-
	20	~	49	명	-	-	10	278	-	-	-	-
	50	~	99	명	-	-	4	266	-	-	1	70
	100	~	299	명	-	-	3	421	-	-	-	-
	300	~	499	명	-	-	-	-	-	-	-	-
	500	~	999	명	-	-	1	705	-	-	-	-
	1000	명	이	상	-	-	-	-	-	-	-	-
27	의료, 정밀, 광학 기기 및 시계 제조업			제조업	2	6	65	720	-	-	9	89
	1	~	4	명	2	6	35	84	-	-	5	11
	5	~	9	명	-	-	15	99	-	-	3	19
	10	~	19	명	-	-	6	82	-	-	-	-
	20	~	49	명	-	-	5	147	-	-	-	-
	50	~	99	명	-	-	3	208	-	-	1	59
	100	~	299	명	-	-	1	100	-	-	-	-
	300	~	499	명	-	-	-	-	-	-	-	-
	500	~	999	명	-	-	-	-	-	-	-	-
	1000	명	이	상	-	-	-	-	-	-	-	-
28	전기장비 제조업			제조업	6	19	246	13,577	4	19	22	2,135
	1	~	4	명	5	11	98	203	2	6	5	7
	5	~	9	명	1	8	52	348	2	13	1	5
	10	~	19	명	-	-	35	477	-	-	7	102
	20	~	49	명	-	-	38	1,146	-	-	6	175
	50	~	99	명	-	-	9	634	-	-	1	84
	100	~	299	명	-	-	8	1,315	-	-	1	149
	300	~	499	명	-	-	2	786	-	-	-	-
	500	~	999	명	-	-	1	837	-	-	-	-
	1000	명	이	상	-	-	3	7,831	-	-	1	1,613
29	기타 기계 및 장비 제조업			제조업	8	14	796	17,951	1	2	35	1,853
	1	~	4	명	8	14	419	821	1	2	16	26
	5	~	9	명	-	-	146	961	-	-	8	57
	10	~	19	명	-	-	85	1,176	-	-	1	15
	20	~	49	명	-	-	87	2,624	-	-	4	117
	50	~	99	명	-	-	32	2,157	-	-	3	206
	100	~	299	명	-	-	16	2,598	-	-	1	118
	300	~	499	명	-	-	5	2,001	-	-	1	499
	500	~	999	명	-	-	4	3,158	-	-	1	815
	1000	명	이	상	-	-	2	2,455	-	-	-	-
30	자동차 및 트레일러 제조업			제조업	1	1	263	13,981	-	-	30	1,875
	1	~	4	명	1	1	68	143	-	-	9	22
	5	~	9	명	-	-	63	445	-	-	6	48
	10	~	19	명	-	-	46	632	-	-	6	79
	20	~	49	명	-	-	40	1,332	-	-	5	209

3. Number of Establishments, Workers by Industrial Divisions, Scale of Establishments & Provinces

Unit : In each, Person

상남동 Sangnam-dong		사파동 Sapa-dong		가음정동 Gaeumjeong-dong		성주동 Seongju-dong		웅남동 Ungnam-dong		산업분류 Industrial classification			
사업체수 Estab.	종사자수 Workers	사업체수 Estab.	종사자수 Workers	사업체수 Estab.	종사자수 Workers	사업체수 Estab.	종사자수 Workers	사업체수 Estab.	종사자수 Workers				
-	-	-	-	-	-	13	80	172	1,131	5	~	9	person
-	-	-	-	-	-	10	131	63	807	10	~	19	person
-	-	-	-	-	-	10	302	58	1,706	20	~	49	person
-	-	-	-	2	166	7	514	7	447	50	~	99	person
-	-	-	-	-	-	7	1,218	5	1,048	100	~	299	person
-	-	-	-	-	-	-	-	1	471	300	~	499	person
-	-	-	-	-	-	1	809	-	-	500	~	999	person
-	-	-	-	-	-	-	-	1	4,532	1000			person over
-	-	1	6	2	8	14	1,175	32	558	26	전자부품, 컴퓨터, 영상, 음향 및 통신장비 제조업		
-	-	-	-	1	3	4	10	13	31	1	~	4	person
-	-	1	6	1	5	2	13	7	42	5	~	9	person
-	-	-	-	-	-	-	-	3	37	10	~	19	person
-	-	-	-	-	-	5	128	5	150	20	~	49	person
-	-	-	-	-	-	-	-	3	196	50	~	99	person
-	-	-	-	-	-	2	319	1	102	100	~	299	person
-	-	-	-	-	-	-	-	-	-	300	~	499	person
-	-	-	-	-	-	1	705	-	-	500	~	999	person
-	-	-	-	-	-	-	-	-	-	1000			person over
8	25	2	7	2	7	4	119	40	473	27	의료, 정밀, 광학기기 및 시계 제조업		
6	10	1	2	1	1	1	3	21	57	1	~	4	person
2	15	1	5	1	6	-	-	8	54	5	~	9	person
-	-	-	-	-	-	2	25	4	57	10	~	19	person
-	-	-	-	-	-	-	-	5	147	20	~	49	person
-	-	-	-	-	-	1	91	1	58	50	~	99	person
-	-	-	-	-	-	-	-	1	100	100	~	299	person
-	-	-	-	-	-	-	-	-	-	300	~	499	person
-	-	-	-	-	-	-	-	-	-	500	~	999	person
-	-	-	-	-	-	-	-	-	-	1000			person over
3	4	6	19	4	3,463	22	915	185	7,022	28	전기장비제조업		
3	4	5	12	-	-	5	7	78	167	1	~	4	person
-	-	1	7	2	12	4	33	42	278	5	~	9	person
-	-	-	-	1	11	2	37	25	327	10	~	19	person
-	-	-	-	-	-	6	209	26	762	20	~	49	person
-	-	-	-	-	-	3	226	5	324	50	~	99	person
-	-	-	-	-	-	1	101	6	1,065	100	~	299	person
-	-	-	-	-	-	1	302	1	484	300	~	499	person
-	-	-	-	-	-	-	-	1	837	500	~	999	person
-	-	-	-	1	3,440	-	-	1	2,778	1000			person over
3	6	2	2	3	1,423	66	2,398	686	12,267	29	기타기계 및 장비제조업		
3	6	2	2	-	-	28	48	369	737	1	~	4	person
-	-	-	-	-	-	8	59	130	845	5	~	9	person
-	-	-	-	-	-	5	61	79	1,100	10	~	19	person
-	-	-	-	-	-	15	420	68	2,087	20	~	49	person
-	-	-	-	2	140	6	443	21	1,368	50	~	99	person
-	-	-	-	-	-	3	564	12	1,916	100	~	299	person
-	-	-	-	-	-	-	-	4	1,502	300	~	499	person
-	-	-	-	-	-	1	803	2	1,540	500	~	999	person
-	-	-	-	1	1,283	-	-	1	1,172	1000			person over
-	-	1	6	1	4	54	4,239	177	7,857	30	자동차 및 트레일러 제조업		
-	-	-	-	1	4	12	27	46	90	1	~	4	person
-	-	1	6	-	-	18	122	38	269	5	~	9	person
-	-	-	-	-	-	7	97	33	456	10	~	19	person
-	-	-	-	-	-	6	194	29	929	20	~	49	person

3. 산업중분류, 종사자규모 및 읍·면·동별 사업체수, 종사자수

단위 : 개, 명

산업분류 Industrial classification				마산합포구 Masanhappo-gu		구산면 Gusan-myeon		진동면 Jindong-myeon		진북면 Jinbuk-myeon	
				사업체수 Estab.	종사자수 Workers	사업체수 Estab.	종사자수 Workers	사업체수 Estab.	종사자수 Workers	사업체수 Estab.	종사자수 Workers
5	~	9	명	33	233	1	5	4	26	19	140
10	~	19	명	20	273	1	10	1	12	17	238
20	~	49	명	8	233	-	-	-	-	5	132
50	~	99	명	5	372	-	-	-	-	3	209
100	~	299	명	-	-	-	-	-	-	-	-
300	~	499	명	-	-	-	-	-	-	-	-
500	~	999	명	-	-	-	-	-	-	-	-
1000	명	이	상	-	-	-	-	-	-	-	-
26	전자부품, 컴퓨터, 영상, 음향 및 통신장비 제조업			13	90	-	-	-	-	3	17
1	~	4	명	6	10	-	-	-	-	1	1
5	~	9	명	4	24	-	-	-	-	1	5
10	~	19	명	2	23	-	-	-	-	1	11
20	~	49	명	1	33	-	-	-	-	-	-
50	~	99	명	-	-	-	-	-	-	-	-
100	~	299	명	-	-	-	-	-	-	-	-
300	~	499	명	-	-	-	-	-	-	-	-
500	~	999	명	-	-	-	-	-	-	-	-
1000	명	이	상	-	-	-	-	-	-	-	-
27	의료, 정밀, 광학 기기 및 시계 제조업			24	924	-	-	2	7	1	16
1	~	4	명	17	43	-	-	1	1	-	-
5	~	9	명	5	32	-	-	1	6	-	-
10	~	19	명	1	16	-	-	-	-	1	16
20	~	49	명	-	-	-	-	-	-	-	-
50	~	99	명	-	-	-	-	-	-	-	-
100	~	299	명	-	-	-	-	-	-	-	-
300	~	499	명	-	-	-	-	-	-	-	-
500	~	999	명	1	833	-	-	-	-	-	-
1000	명	이	상	-	-	-	-	-	-	-	-
28	전기장비제조업			45	272	-	-	-	-	13	168
1	~	4	명	35	68	-	-	-	-	9	20
5	~	9	명	6	36	-	-	-	-	2	13
10	~	19	명	1	10	-	-	-	-	-	-
20	~	49	명	2	55	-	-	-	-	1	32
50	~	99	명	-	-	-	-	-	-	-	-
100	~	299	명	1	103	-	-	-	-	1	103
300	~	499	명	-	-	-	-	-	-	-	-
500	~	999	명	-	-	-	-	-	-	-	-
1000	명	이	상	-	-	-	-	-	-	-	-
29	기타 기계 및 장비 제조업			91	1,165	2	12	8	52	55	1,032
1	~	4	명	46	84	-	-	5	13	21	45
5	~	9	명	20	122	2	12	1	5	12	79
10	~	19	명	12	168	-	-	2	34	9	117
20	~	49	명	7	222	-	-	-	-	7	222
50	~	99	명	4	229	-	-	-	-	4	229
100	~	299	명	2	340	-	-	-	-	2	340
300	~	499	명	-	-	-	-	-	-	-	-
500	~	999	명	-	-	-	-	-	-	-	-
1000	명	이	상	-	-	-	-	-	-	-	-
30	자동차 및 트레일러 제조업			21	381	1	3	4	13	11	260
1	~	4	명	10	21	1	3	3	5	4	10
5	~	9	명	3	18	-	-	1	8	1	5
10	~	19	명	3	37	-	-	-	-	3	37
20	~	49	명	3	92	-	-	-	-	2	63

3. Number of Establishments, Workers by Industrial Divisions, Scale of Establishments & Provinces

Unit : In each, Person

진전면 Jinjeon-myeon		현동 Hyeon-dong		가포동 Gapo-dong		월영동 Woryeong-dong		문화동 Munhwa-dong		산업분류 Industrial classification
사업체수 Estab.	종사자수 Workers	사업체수 Estab.	종사자수 Workers	사업체수 Estab.	종사자수 Workers	사업체수 Estab.	종사자수 Workers	사업체수 Estab.	종사자수 Workers	
2	13	-	-	1	7	-	-	-	-	5 ~ 9 person
-	-	-	-	-	-	-	-	-	-	10 ~ 19 person
2	55	-	-	-	-	-	-	-	-	20 ~ 49 person
1	75	-	-	1	88	-	-	-	-	50 ~ 99 person
-	-	-	-	-	-	-	-	-	-	100 ~ 299 person
-	-	-	-	-	-	-	-	-	-	300 ~ 499 person
-	-	-	-	-	-	-	-	-	-	500 ~ 999 person
-	-	-	-	-	-	-	-	-	-	1000 person over
-	-	-	-	-	-	-	-	-	-	26 전자부품, 컴퓨터, 영상, 음향 및 통신장비 제조업
-	-	-	-	-	-	-	-	-	-	1 ~ 4 person
-	-	-	-	-	-	-	-	-	-	5 ~ 9 person
-	-	-	-	-	-	-	-	-	-	10 ~ 19 person
-	-	-	-	-	-	-	-	-	-	20 ~ 49 person
-	-	-	-	-	-	-	-	-	-	50 ~ 99 person
-	-	-	-	-	-	-	-	-	-	100 ~ 299 person
-	-	-	-	-	-	-	-	-	-	300 ~ 499 person
-	-	-	-	-	-	-	-	-	-	500 ~ 999 person
-	-	-	-	-	-	-	-	-	-	1000 person over
-	-	1	833	-	-	2	6	-	-	27 의 료, 정 밀, 광 학 기 기 및 시 계 제 조 업
-	-	-	-	-	-	2	6	-	-	1 ~ 4 person
-	-	-	-	-	-	-	-	-	-	5 ~ 9 person
-	-	-	-	-	-	-	-	-	-	10 ~ 19 person
-	-	-	-	-	-	-	-	-	-	20 ~ 49 person
-	-	-	-	-	-	-	-	-	-	50 ~ 99 person
-	-	-	-	-	-	-	-	-	-	100 ~ 299 person
-	-	-	-	-	-	-	-	-	-	300 ~ 499 person
-	-	1	833	-	-	-	-	-	-	500 ~ 999 person
-	-	-	-	-	-	-	-	-	-	1000 person over
2	5	-	-	-	-	6	20	3	25	28 전 기 장 비 제 조 업
2	5	-	-	-	-	5	15	2	2	1 ~ 4 person
-	-	-	-	-	-	1	5	-	-	5 ~ 9 person
-	-	-	-	-	-	-	-	-	-	10 ~ 19 person
-	-	-	-	-	-	-	-	1	23	20 ~ 49 person
-	-	-	-	-	-	-	-	-	-	50 ~ 99 person
-	-	-	-	-	-	-	-	-	-	100 ~ 299 person
-	-	-	-	-	-	-	-	-	-	300 ~ 499 person
-	-	-	-	-	-	-	-	-	-	500 ~ 999 person
-	-	-	-	-	-	-	-	-	-	1000 person over
3	27	-	-	-	-	-	-	-	-	29 기 타 기 계 및 장 비 제 조 업
-	-	-	-	-	-	-	-	-	-	1 ~ 4 person
2	10	-	-	-	-	-	-	-	-	5 ~ 9 person
1	17	-	-	-	-	-	-	-	-	10 ~ 19 person
-	-	-	-	-	-	-	-	-	-	20 ~ 49 person
-	-	-	-	-	-	-	-	-	-	50 ~ 99 person
-	-	-	-	-	-	-	-	-	-	100 ~ 299 person
-	-	-	-	-	-	-	-	-	-	300 ~ 499 person
-	-	-	-	-	-	-	-	-	-	500 ~ 999 person
-	-	-	-	-	-	-	-	-	-	1000 person over
-	-	-	-	2	97	-	-	-	-	30 자 동 차 및 트 레 일 러 제 조 업
-	-	-	-	-	-	-	-	-	-	1 ~ 4 person
-	-	-	-	-	-	-	-	-	-	5 ~ 9 person
-	-	-	-	-	-	-	-	-	-	10 ~ 19 person
-	-	-	-	1	29	-	-	-	-	20 ~ 49 person

3. 산업중분류, 종사자규모 및 읍·면·동별 사업체수, 종사자수

단위 : 개, 명

산업분류 Industrial classification	반월동 Banwol-dong		중앙동 Jungang-dong		완월동 Wanwol-dong		자산동 Jasan-dong	
	사업체수 Estab.	종사자수 Workers	사업체수 Estab.	종사자수 Workers	사업체수 Estab.	종사자수 Workers	사업체수 Estab.	종사자수 Workers
5 ~ 9 명	1	6	-	-	-	-	-	-
10 ~ 19 명	-	-	-	-	-	-	-	-
20 ~ 49 명	-	-	-	-	-	-	-	-
50 ~ 99 명	-	-	-	-	-	-	-	-
100 ~ 299 명	-	-	-	-	-	-	-	-
300 ~ 499 명	-	-	-	-	-	-	-	-
500 ~ 999 명	-	-	-	-	-	-	-	-
1000 명 이 상	-	-	-	-	-	-	-	-
26 전자부품, 컴퓨터, 영상, 음향 및 통신장비 제조업	-	-	2	3	2	19	-	-
1 ~ 4 명	-	-	2	3	-	-	-	-
5 ~ 9 명	-	-	-	-	1	7	-	-
10 ~ 19 명	-	-	-	-	1	12	-	-
20 ~ 49 명	-	-	-	-	-	-	-	-
50 ~ 99 명	-	-	-	-	-	-	-	-
100 ~ 299 명	-	-	-	-	-	-	-	-
300 ~ 499 명	-	-	-	-	-	-	-	-
500 ~ 999 명	-	-	-	-	-	-	-	-
1000 명 이 상	-	-	-	-	-	-	-	-
27 의료, 정밀, 광학기기 및 시계 제조업	-	-	-	-	1	6	-	-
1 ~ 4 명	-	-	-	-	-	-	-	-
5 ~ 9 명	-	-	-	-	1	6	-	-
10 ~ 19 명	-	-	-	-	-	-	-	-
20 ~ 49 명	-	-	-	-	-	-	-	-
50 ~ 99 명	-	-	-	-	-	-	-	-
100 ~ 299 명	-	-	-	-	-	-	-	-
300 ~ 499 명	-	-	-	-	-	-	-	-
500 ~ 999 명	-	-	-	-	-	-	-	-
1000 명 이 상	-	-	-	-	-	-	-	-
28 전기장비제조업	2	4	2	5	-	-	-	-
1 ~ 4 명	2	4	2	5	-	-	-	-
5 ~ 9 명	-	-	-	-	-	-	-	-
10 ~ 19 명	-	-	-	-	-	-	-	-
20 ~ 49 명	-	-	-	-	-	-	-	-
50 ~ 99 명	-	-	-	-	-	-	-	-
100 ~ 299 명	-	-	-	-	-	-	-	-
300 ~ 499 명	-	-	-	-	-	-	-	-
500 ~ 999 명	-	-	-	-	-	-	-	-
1000 명 이 상	-	-	-	-	-	-	-	-
29 기타기계 및 장비제조업	-	-	1	1	-	-	-	-
1 ~ 4 명	-	-	1	1	-	-	-	-
5 ~ 9 명	-	-	-	-	-	-	-	-
10 ~ 19 명	-	-	-	-	-	-	-	-
20 ~ 49 명	-	-	-	-	-	-	-	-
50 ~ 99 명	-	-	-	-	-	-	-	-
100 ~ 299 명	-	-	-	-	-	-	-	-
300 ~ 499 명	-	-	-	-	-	-	-	-
500 ~ 999 명	-	-	-	-	-	-	-	-
1000 명 이 상	-	-	-	-	-	-	-	-
30 자동차 및 트레일러제조업	-	-	-	-	-	-	-	-
1 ~ 4 명	-	-	-	-	-	-	-	-
5 ~ 9 명	-	-	-	-	-	-	-	-
10 ~ 19 명	-	-	-	-	-	-	-	-
20 ~ 49 명	-	-	-	-	-	-	-	-

3. Number of Establishments, Workers by Industrial Divisions, Scale of Establishments & Provinces

Unit : In each, Person

동서동 Dongseo-dong		성호동 Seongho-dong		교방동 Gyobang-dong		노산동 Nosan-dong		오동동 Odong-dong		산업분류 Industrial classification
사업체수 Estab.	종사자수 Workers	사업체수 Estab.	종사자수 Workers	사업체수 Estab.	종사자수 Workers	사업체수 Estab.	종사자수 Workers	사업체수 Estab.	종사자수 Workers	
1	5	-	-	-	-	1	8	-	-	5 ~ 9 person
1	13	-	-	-	-	-	-	-	-	10 ~ 19 person
-	-	-	-	-	-	1	46	-	-	20 ~ 49 person
-	-	-	-	-	-	-	-	-	-	50 ~ 99 person
-	-	-	-	-	-	-	-	-	-	100 ~ 299 person
-	-	-	-	-	-	-	-	-	-	300 ~ 499 person
-	-	-	-	-	-	-	-	-	-	500 ~ 999 person
-	-	-	-	-	-	-	-	-	-	1000 person over
-	-	-	-	-	-	-	-	1	7	26 전자부품, 컴퓨터, 영상, 음향 및 통신장비 제조업
-	-	-	-	-	-	-	-	-	-	1 ~ 4 person
-	-	-	-	-	-	-	-	1	7	5 ~ 9 person
-	-	-	-	-	-	-	-	-	-	10 ~ 19 person
-	-	-	-	-	-	-	-	-	-	20 ~ 49 person
-	-	-	-	-	-	-	-	-	-	50 ~ 99 person
-	-	-	-	-	-	-	-	-	-	100 ~ 299 person
-	-	-	-	-	-	-	-	-	-	300 ~ 499 person
-	-	-	-	-	-	-	-	-	-	500 ~ 999 person
-	-	-	-	-	-	-	-	-	-	1000 person over
7	18	-	-	-	-	1	4	3	13	27 의 료, 정 밀, 광 학 기 기 및 시 계 제 조 업
7	18	-	-	-	-	1	4	2	5	1 ~ 4 person
-	-	-	-	-	-	-	-	1	8	5 ~ 9 person
-	-	-	-	-	-	-	-	-	-	10 ~ 19 person
-	-	-	-	-	-	-	-	-	-	20 ~ 49 person
-	-	-	-	-	-	-	-	-	-	50 ~ 99 person
-	-	-	-	-	-	-	-	-	-	100 ~ 299 person
-	-	-	-	-	-	-	-	-	-	300 ~ 499 person
-	-	-	-	-	-	-	-	-	-	500 ~ 999 person
-	-	-	-	-	-	-	-	-	-	1000 person over
4	15	-	-	1	10	2	4	-	-	28 전 기 장 비 제 조 업
2	2	-	-	-	-	2	4	-	-	1 ~ 4 person
2	13	-	-	-	-	-	-	-	-	5 ~ 9 person
-	-	-	-	1	10	-	-	-	-	10 ~ 19 person
-	-	-	-	-	-	-	-	-	-	20 ~ 49 person
-	-	-	-	-	-	-	-	-	-	50 ~ 99 person
-	-	-	-	-	-	-	-	-	-	100 ~ 299 person
-	-	-	-	-	-	-	-	-	-	300 ~ 499 person
-	-	-	-	-	-	-	-	-	-	500 ~ 999 person
-	-	-	-	-	-	-	-	-	-	1000 person over
13	27	-	-	-	-	-	-	-	-	29 기 타 기 계 및 장 비 제 조 업
10	11	-	-	-	-	-	-	-	-	1 ~ 4 person
3	16	-	-	-	-	-	-	-	-	5 ~ 9 person
-	-	-	-	-	-	-	-	-	-	10 ~ 19 person
-	-	-	-	-	-	-	-	-	-	20 ~ 49 person
-	-	-	-	-	-	-	-	-	-	50 ~ 99 person
-	-	-	-	-	-	-	-	-	-	100 ~ 299 person
-	-	-	-	-	-	-	-	-	-	300 ~ 499 person
-	-	-	-	-	-	-	-	-	-	500 ~ 999 person
-	-	-	-	-	-	-	-	-	-	1000 person over
2	6	-	-	-	-	-	-	-	-	30 자 동 차 및 트 레 일 러 제 조 업
1	1	-	-	-	-	-	-	-	-	1 ~ 4 person
1	5	-	-	-	-	-	-	-	-	5 ~ 9 person
-	-	-	-	-	-	-	-	-	-	10 ~ 19 person
-	-	-	-	-	-	-	-	-	-	20 ~ 49 person

3. 산업중분류, 종사자규모 및 읍·면·동별 사업체수, 종사자수

단위 : 개, 명

산업분류 Industrial classification	합포동 Happo-dong		산호동 Sanho-dong		마산회원구 Masanhoewon-gu		내서읍 Naeseo-eup	
	사업체수 Estab.	종사자수 Workers	사업체수 Estab.	종사자수 Workers	사업체수 Estab.	종사자수 Workers	사업체수 Estab.	종사자수 Workers
5 ~ 9 명	-	-	3	23	69	444	16	108
10 ~ 19 명	-	-	-	-	19	247	5	68
20 ~ 49 명	-	-	-	-	11	336	7	213
50 ~ 99 명	-	-	-	-	3	173	-	-
100 ~ 299 명	-	-	-	-	-	-	-	-
300 ~ 499 명	-	-	-	-	-	-	-	-
500 ~ 999 명	-	-	-	-	-	-	-	-
1000 명 이 상	-	-	-	-	-	-	-	-
26 전자부품, 컴퓨터, 영상, 음향 및 통신장비 제조업	-	-	5	44	66	1,200	25	169
1 ~ 4 명	-	-	3	6	28	71	13	34
5 ~ 9 명	-	-	1	5	20	133	8	56
10 ~ 19 명	-	-	-	-	8	95	2	21
20 ~ 49 명	-	-	1	33	7	214	2	58
50 ~ 99 명	-	-	-	-	-	-	-	-
100 ~ 299 명	-	-	-	-	2	373	-	-
300 ~ 499 명	-	-	-	-	1	314	-	-
500 ~ 999 명	-	-	-	-	-	-	-	-
1000 명 이 상	-	-	-	-	-	-	-	-
27 의료, 정밀, 광학기기 및 시계 제조업	3	10	3	11	68	728	20	101
1 ~ 4 명	2	4	2	5	43	85	14	29
5 ~ 9 명	1	6	1	6	10	65	3	18
10 ~ 19 명	-	-	-	-	4	63	2	32
20 ~ 49 명	-	-	-	-	8	224	1	22
50 ~ 99 명	-	-	-	-	2	177	-	-
100 ~ 299 명	-	-	-	-	1	114	-	-
300 ~ 499 명	-	-	-	-	-	-	-	-
500 ~ 999 명	-	-	-	-	-	-	-	-
1000 명 이 상	-	-	-	-	-	-	-	-
28 전기장비제조업	3	5	7	11	119	1,553	54	532
1 ~ 4 명	3	5	6	6	64	137	29	67
5 ~ 9 명	-	-	1	5	31	187	19	113
10 ~ 19 명	-	-	-	-	11	147	3	40
20 ~ 49 명	-	-	-	-	7	205	2	65
50 ~ 99 명	-	-	-	-	1	82	-	-
100 ~ 299 명	-	-	-	-	5	795	1	247
300 ~ 499 명	-	-	-	-	-	-	-	-
500 ~ 999 명	-	-	-	-	-	-	-	-
1000 명 이 상	-	-	-	-	-	-	-	-
29 기타기계 및 장비제조업	-	-	9	14	373	2,830	118	564
1 ~ 4 명	-	-	9	14	237	453	83	167
5 ~ 9 명	-	-	-	-	65	432	22	152
10 ~ 19 명	-	-	-	-	37	485	9	121
20 ~ 49 명	-	-	-	-	25	830	4	124
50 ~ 99 명	-	-	-	-	9	630	-	-
100 ~ 299 명	-	-	-	-	-	-	-	-
300 ~ 499 명	-	-	-	-	-	-	-	-
500 ~ 999 명	-	-	-	-	-	-	-	-
1000 명 이 상	-	-	-	-	-	-	-	-
30 자동차 및 트레일러 제조업	-	-	1	2	155	1,885	53	475
1 ~ 4 명	-	-	1	2	70	154	24	53
5 ~ 9 명	-	-	-	-	41	273	18	129
10 ~ 19 명	-	-	-	-	15	196	5	60
20 ~ 49 명	-	-	-	-	22	654	5	138

3. Number of Establishments, Workers by Industrial Divisions, Scale of Establishments & Provinces

Unit : In each, Person

회원1동 Hoewon 1(ii)-dong		회원2동 Hoewon 2(i)-dong		석전1동 Seokjeon 1(ii)-dong		석전2동 Seokjeon 2(i)-dong		산업분류 Industrial classification			
사업체수 Estab.	종사자수 Workers	사업체수 Estab.	종사자수 Workers	사업체수 Estab.	종사자수 Workers	사업체수 Estab.	종사자수 Workers				
-	-	-	-	-	-	-	-	5	~	9	person
-	-	-	-	-	-	-	-	10	~	19	person
-	-	-	-	-	-	-	-	20	~	49	person
-	-	-	-	-	-	-	-	50	~	99	person
-	-	-	-	-	-	-	-	100	~	299	person
-	-	-	-	-	-	-	-	300	~	499	person
-	-	-	-	-	-	-	-	500	~	999	person
-	-	-	-	-	-	-	-	1000	person over		
4	26	1	4	1	1	-	-	26	전자부품, 컴퓨터, 영상, 음향 및 통신장비 제조업		
1	2	1	4	1	1	-	-	1	~	4	person
2	13	-	-	-	-	-	-	5	~	9	person
1	11	-	-	-	-	-	-	10	~	19	person
-	-	-	-	-	-	-	-	20	~	49	person
-	-	-	-	-	-	-	-	50	~	99	person
-	-	-	-	-	-	-	-	100	~	299	person
-	-	-	-	-	-	-	-	300	~	499	person
-	-	-	-	-	-	-	-	500	~	999	person
-	-	-	-	-	-	-	-	1000	person over		
2	10	2	6	-	-	3	13	27	의료, 정밀, 광학기기 및 시계 제조업		
1	4	2	6	-	-	2	5	1	~	4	person
1	6	-	-	-	-	1	8	5	~	9	person
-	-	-	-	-	-	-	-	10	~	19	person
-	-	-	-	-	-	-	-	20	~	49	person
-	-	-	-	-	-	-	-	50	~	99	person
-	-	-	-	-	-	-	-	100	~	299	person
-	-	-	-	-	-	-	-	300	~	499	person
-	-	-	-	-	-	-	-	500	~	999	person
-	-	-	-	-	-	-	-	1000	person over		
2	6	3	7	2	13	2	19	28	전기장비 제조업		
1	1	3	7	-	-	1	1	1	~	4	person
1	5	-	-	2	13	-	-	5	~	9	person
-	-	-	-	-	-	1	18	10	~	19	person
-	-	-	-	-	-	-	-	20	~	49	person
-	-	-	-	-	-	-	-	50	~	99	person
-	-	-	-	-	-	-	-	100	~	299	person
-	-	-	-	-	-	-	-	300	~	499	person
-	-	-	-	-	-	-	-	500	~	999	person
-	-	-	-	-	-	-	-	1000	person over		
1	2	-	-	5	9	-	-	29	기타기계 및 장비 제조업		
1	2	-	-	5	9	-	-	1	~	4	person
-	-	-	-	-	-	-	-	5	~	9	person
-	-	-	-	-	-	-	-	10	~	19	person
-	-	-	-	-	-	-	-	20	~	49	person
-	-	-	-	-	-	-	-	50	~	99	person
-	-	-	-	-	-	-	-	100	~	299	person
-	-	-	-	-	-	-	-	300	~	499	person
-	-	-	-	-	-	-	-	500	~	999	person
-	-	-	-	-	-	-	-	1000	person over		
-	-	1	1	3	7	-	-	30	자동차 및 트레일러 제조업		
-	-	1	1	3	7	-	-	1	~	4	person
-	-	-	-	-	-	-	-	5	~	9	person
-	-	-	-	-	-	-	-	10	~	19	person
-	-	-	-	-	-	-	-	20	~	49	person

3. 산업중분류, 종사자규모 및 읍·면·동별 사업체수, 종사자수

단위 : 개, 명

산업분류 Industrial classification	회성동 Hoeseong-dong		양덕1동 Yangdeok 1(ii)-dong		양덕2동 Yangdeok 2(i)-dong		합성1동 Hapseong 1(ii)-dong			
	사업체수 Estab.	종사자수 Workers	사업체수 Estab.	종사자수 Workers	사업체수 Estab.	종사자수 Workers	사업체수 Estab.	종사자수 Workers		
5 ~ 9 명			1	5	-	-	1	5	-	-
10 ~ 19 명			-	-	-	-	-	-	-	-
20 ~ 49 명			-	-	-	-	-	-	-	-
50 ~ 99 명			-	-	-	-	-	-	-	-
100 ~ 299 명			-	-	-	-	-	-	-	-
300 ~ 499 명			-	-	-	-	-	-	-	-
500 ~ 999 명			-	-	-	-	-	-	-	-
1000 명 이 상			-	-	-	-	-	-	-	-
26 전자부품, 컴퓨터, 영상, 음향 및 통신장비 제조업	1	4	-	-	1	5	-	-	-	-
1 ~ 4 명	1	4	-	-	-	-	-	-	-	-
5 ~ 9 명	-	-	-	-	1	5	-	-	-	-
10 ~ 19 명	-	-	-	-	-	-	-	-	-	-
20 ~ 49 명	-	-	-	-	-	-	-	-	-	-
50 ~ 99 명	-	-	-	-	-	-	-	-	-	-
100 ~ 299 명	-	-	-	-	-	-	-	-	-	-
300 ~ 499 명	-	-	-	-	-	-	-	-	-	-
500 ~ 999 명	-	-	-	-	-	-	-	-	-	-
1000 명 이 상	-	-	-	-	-	-	-	-	-	-
27 의료, 정밀, 광학 기기 및 시계 제조업	1	3	1	2	-	-	-	-	-	-
1 ~ 4 명	1	3	1	2	-	-	-	-	-	-
5 ~ 9 명	-	-	-	-	-	-	-	-	-	-
10 ~ 19 명	-	-	-	-	-	-	-	-	-	-
20 ~ 49 명	-	-	-	-	-	-	-	-	-	-
50 ~ 99 명	-	-	-	-	-	-	-	-	-	-
100 ~ 299 명	-	-	-	-	-	-	-	-	-	-
300 ~ 499 명	-	-	-	-	-	-	-	-	-	-
500 ~ 999 명	-	-	-	-	-	-	-	-	-	-
1000 명 이 상	-	-	-	-	-	-	-	-	-	-
28 전기장비제조업	2	12	6	27	5	7	1	1		
1 ~ 4 명	1	3	4	10	5	7	1	1		
5 ~ 9 명	1	9	1	5	-	-	-	-		
10 ~ 19 명	-	-	1	12	-	-	-	-		
20 ~ 49 명	-	-	-	-	-	-	-	-		
50 ~ 99 명	-	-	-	-	-	-	-	-		
100 ~ 299 명	-	-	-	-	-	-	-	-		
300 ~ 499 명	-	-	-	-	-	-	-	-		
500 ~ 999 명	-	-	-	-	-	-	-	-		
1000 명 이 상	-	-	-	-	-	-	-	-		
29 기타 기계 및 장비 제조업	4	35	-	-	10	38	-	-		
1 ~ 4 명	1	2	-	-	9	16	-	-		
5 ~ 9 명	2	11	-	-	-	-	-	-		
10 ~ 19 명	-	-	-	-	-	-	-	-		
20 ~ 49 명	1	22	-	-	1	22	-	-		
50 ~ 99 명	-	-	-	-	-	-	-	-		
100 ~ 299 명	-	-	-	-	-	-	-	-		
300 ~ 499 명	-	-	-	-	-	-	-	-		
500 ~ 999 명	-	-	-	-	-	-	-	-		
1000 명 이 상	-	-	-	-	-	-	-	-		
30 자동차 및 트레일러 제조업	1	4	-	-	-	-	-	-		
1 ~ 4 명	1	4	-	-	-	-	-	-		
5 ~ 9 명	-	-	-	-	-	-	-	-		
10 ~ 19 명	-	-	-	-	-	-	-	-		
20 ~ 49 명	-	-	-	-	-	-	-	-		

3. Number of Establishments, Workers by Industrial Divisions, Scale of Establishments & Provinces

Unit : In each, Person

합성2동 Hapseong 2(i)-dong		구암1동 Guam 1(ii)-dong		구암2동 Guam 2(i)-dong		봉암동 Bongam-dong		산업분류 Industrial classification				
사업체수 Estab.	종사자수 Workers	사업체수 Estab.	종사자수 Workers	사업체수 Estab.	종사자수 Workers	사업체수 Estab.	종사자수 Workers					
1	6	-	-	-	-	50	320	5	~	9	person	
-	-	-	-	-	-	14	179	10	~	19	person	
-	-	-	-	-	-	4	123	20	~	49	person	
-	-	-	-	-	-	3	173	50	~	99	person	
-	-	-	-	-	-	-	-	100	~	299	person	
-	-	-	-	-	-	-	-	300	~	499	person	
-	-	-	-	-	-	-	-	500	~	999	person	
-	-	-	-	-	-	-	-	1000	person over			
-	-	-	-	-	-	33	991	26	전자부품, 컴퓨터, 영상, 음향 및 통신장비 제조업			
-	-	-	-	-	-	11	26	1	~	4	person	
-	-	-	-	-	-	9	59	5	~	9	person	
-	-	-	-	-	-	5	63	10	~	19	person	
-	-	-	-	-	-	5	156	20	~	49	person	
-	-	-	-	-	-	-	-	50	~	99	person	
-	-	-	-	-	-	2	373	100	~	299	person	
-	-	-	-	-	-	1	314	300	~	499	person	
-	-	-	-	-	-	-	-	500	~	999	person	
-	-	-	-	-	-	-	-	1000	person over			
3	5	-	-	-	-	36	588	27	의료, 정밀, 광학기기 및 시계 제조업			
3	5	-	-	-	-	19	31	1	~	4	person	
-	-	-	-	-	-	5	33	5	~	9	person	
-	-	-	-	-	-	2	31	10	~	19	person	
-	-	-	-	-	-	7	202	20	~	49	person	
-	-	-	-	-	-	2	177	50	~	99	person	
-	-	-	-	-	-	1	114	100	~	299	person	
-	-	-	-	-	-	-	-	300	~	499	person	
-	-	-	-	-	-	-	-	500	~	999	person	
-	-	-	-	-	-	-	-	1000	person over			
4	7	2	16	2	6	34	900	28	전기장비 제조업			
4	7	1	2	2	6	12	25	1	~	4	person	
-	-	-	-	-	-	7	42	5	~	9	person	
-	-	1	14	-	-	5	63	10	~	19	person	
-	-	-	-	-	-	5	140	20	~	49	person	
-	-	-	-	-	-	1	82	50	~	99	person	
-	-	-	-	-	-	4	548	100	~	299	person	
-	-	-	-	-	-	-	-	300	~	499	person	
-	-	-	-	-	-	-	-	500	~	999	person	
-	-	-	-	-	-	-	-	1000	person over			
2	15	2	3	1	1	230	2,163	29	기타 기계 및 장비 제조업			
1	2	2	3	1	1	134	251	1	~	4	person	
-	-	-	-	-	-	41	269	5	~	9	person	
1	13	-	-	-	-	27	351	10	~	19	person	
-	-	-	-	-	-	19	662	20	~	49	person	
-	-	-	-	-	-	9	630	50	~	99	person	
-	-	-	-	-	-	-	-	100	~	299	person	
-	-	-	-	-	-	-	-	300	~	499	person	
-	-	-	-	-	-	-	-	500	~	999	person	
-	-	-	-	-	-	-	-	1000	person over			
-	-	-	-	2	7	95	1,391	30	자동차 및 트레일러 제조업			
-	-	-	-	1	1	40	88	1	~	4	person	
-	-	-	-	1	6	22	138	5	~	9	person	
-	-	-	-	-	-	10	136	10	~	19	person	
-	-	-	-	-	-	17	516	20	~	49	person	

3. 산업중분류, 종사자규모 및 읍·면·동별 사업체수, 종사자수

단위 : 개, 명

산업분류 Industrial classification				진해구 Jinhae-gu		중앙동 Jungang-dong		태평동 Taepyeong-dong		충무동 Chungmu-dong	
				사업체수 Estab.	종사자수 Workers	사업체수 Estab.	종사자수 Workers	사업체수 Estab.	종사자수 Workers	사업체수 Estab.	종사자수 Workers
5	~	9	명	15	102	-	-	1	5	-	-
10	~	19	명	7	101	-	-	-	-	-	-
20	~	49	명	7	193	-	-	-	-	-	-
50	~	99	명	2	143	-	-	-	-	-	-
100	~	299	명	1	246	-	-	-	-	-	-
300	~	499	명	-	-	-	-	-	-	-	-
500	~	999	명	-	-	-	-	-	-	-	-
1000	명	이	상	-	-	-	-	-	-	-	-
26	전자부품, 컴퓨터, 영상, 음향 및 통신장비 제조업			11	39	1	2	-	-	-	-
1	~	4	명	8	17	1	2	-	-	-	-
5	~	9	명	2	12	-	-	-	-	-	-
10	~	19	명	1	10	-	-	-	-	-	-
20	~	49	명	-	-	-	-	-	-	-	-
50	~	99	명	-	-	-	-	-	-	-	-
100	~	299	명	-	-	-	-	-	-	-	-
300	~	499	명	-	-	-	-	-	-	-	-
500	~	999	명	-	-	-	-	-	-	-	-
1000	명	이	상	-	-	-	-	-	-	-	-
27	의료, 정밀, 광학 기기 및 시계 제조업			17	149	-	-	-	-	2	3
1	~	4	명	7	16	-	-	-	-	2	3
5	~	9	명	2	11	-	-	-	-	-	-
10	~	19	명	8	122	-	-	-	-	-	-
20	~	49	명	-	-	-	-	-	-	-	-
50	~	99	명	-	-	-	-	-	-	-	-
100	~	299	명	-	-	-	-	-	-	-	-
300	~	499	명	-	-	-	-	-	-	-	-
500	~	999	명	-	-	-	-	-	-	-	-
1000	명	이	상	-	-	-	-	-	-	-	-
28	전기장비 제조업			30	219	1	2	-	-	-	-
1	~	4	명	20	43	1	2	-	-	-	-
5	~	9	명	3	20	-	-	-	-	-	-
10	~	19	명	6	78	-	-	-	-	-	-
20	~	49	명	-	-	-	-	-	-	-	-
50	~	99	명	1	78	-	-	-	-	-	-
100	~	299	명	-	-	-	-	-	-	-	-
300	~	499	명	-	-	-	-	-	-	-	-
500	~	999	명	-	-	-	-	-	-	-	-
1000	명	이	상	-	-	-	-	-	-	-	-
29	기타 기계 및 장비 제조업			77	829	1	5	2	7	-	-
1	~	4	명	29	61	-	-	1	1	-	-
5	~	9	명	23	157	1	5	1	6	-	-
10	~	19	명	12	167	-	-	-	-	-	-
20	~	49	명	11	325	-	-	-	-	-	-
50	~	99	명	2	119	-	-	-	-	-	-
100	~	299	명	-	-	-	-	-	-	-	-
300	~	499	명	-	-	-	-	-	-	-	-
500	~	999	명	-	-	-	-	-	-	-	-
1000	명	이	상	-	-	-	-	-	-	-	-
30	자동차 및 트레일러 제조업			29	530	-	-	-	-	-	-
1	~	4	명	4	10	-	-	-	-	-	-
5	~	9	명	6	38	-	-	-	-	-	-
10	~	19	명	11	124	-	-	-	-	-	-
20	~	49	명	5	151	-	-	-	-	-	-

3. Number of Establishments, Workers by Industrial Divisions, Scale of Establishments & Provinces

Unit : In each, Person

여좌동 Yeojwa-dong		태백동 Taebaek-dong		경화동 Gyeonghwa-dong		병암동 Byeongam-dong		산업분류 Industrial classification				
사업체수 Estab.	종사자수 Workers	사업체수 Estab.	종사자수 Workers	사업체수 Estab.	종사자수 Workers	사업체수 Estab.	종사자수 Workers					
-	-	-	-	1	8	-	-	5	~	9	person	
-	-	-	-	-	-	-	-	10	~	19	person	
-	-	-	-	-	-	-	-	20	~	49	person	
-	-	-	-	-	-	-	-	50	~	99	person	
-	-	-	-	-	-	-	-	100	~	299	person	
-	-	-	-	-	-	-	-	300	~	499	person	
-	-	-	-	-	-	-	-	500	~	999	person	
-	-	-	-	-	-	-	-	1000	person over			
3	8	-	-	2	7	-	-	26	전자부품, 컴퓨터, 영상, 음향 및 통신장비 제조업			
2	2	-	-	2	7	-	-	1	~	4	person	
1	6	-	-	-	-	-	-	5	~	9	person	
-	-	-	-	-	-	-	-	10	~	19	person	
-	-	-	-	-	-	-	-	20	~	49	person	
-	-	-	-	-	-	-	-	50	~	99	person	
-	-	-	-	-	-	-	-	100	~	299	person	
-	-	-	-	-	-	-	-	300	~	499	person	
-	-	-	-	-	-	-	-	500	~	999	person	
-	-	-	-	-	-	-	-	1000	person over			
2	17	-	-	-	-	3	27	27	의료, 정밀, 광학기기 및 시계 제조업			
1	4	-	-	-	-	1	4	1	~	4	person	
-	-	-	-	-	-	-	-	5	~	9	person	
1	13	-	-	-	-	2	23	10	~	19	person	
-	-	-	-	-	-	-	-	20	~	49	person	
-	-	-	-	-	-	-	-	50	~	99	person	
-	-	-	-	-	-	-	-	100	~	299	person	
-	-	-	-	-	-	-	-	300	~	499	person	
-	-	-	-	-	-	-	-	500	~	999	person	
-	-	-	-	-	-	-	-	1000	person over			
3	18	-	-	1	11	2	7	28	전기장비제조업			
2	5	-	-	-	-	1	1	1	~	4	person	
-	-	-	-	-	-	-	-	5	~	9	person	
1	13	-	-	1	11	-	-	10	~	19	person	
-	-	-	-	-	-	-	-	20	~	49	person	
-	-	-	-	-	-	-	-	50	~	99	person	
-	-	-	-	-	-	-	-	100	~	299	person	
-	-	-	-	-	-	-	-	300	~	499	person	
-	-	-	-	-	-	-	-	500	~	999	person	
-	-	-	-	-	-	-	-	1000	person over			
-	-	-	-	1	1	-	-	29	기타기계 및 장비제조업			
-	-	-	-	1	1	-	-	1	~	4	person	
-	-	-	-	-	-	-	-	5	~	9	person	
-	-	-	-	-	-	-	-	10	~	19	person	
-	-	-	-	-	-	-	-	20	~	49	person	
-	-	-	-	-	-	-	-	50	~	99	person	
-	-	-	-	-	-	-	-	100	~	299	person	
-	-	-	-	-	-	-	-	300	~	499	person	
-	-	-	-	-	-	-	-	500	~	999	person	
-	-	-	-	-	-	-	-	1000	person over			
-	-	-	-	2	15	-	-	30	자동차 및 트레일러 제조업			
-	-	-	-	-	-	-	-	1	~	4	person	
-	-	-	-	2	15	-	-	5	~	9	person	
-	-	-	-	-	-	-	-	10	~	19	person	
-	-	-	-	-	-	-	-	20	~	49	person	

3. 산업중분류, 종사자규모 및 읍·면·동별 사업체수, 종사자수

단위 : 개, 명

산업분류 Industrial classification	석동 Seok-dong		이동 I-dong		자은동 Jaeun-dong		덕산동 Deoksan-dong	
	사업체수 Estab.	종사자수 Workers	사업체수 Estab.	종사자수 Workers	사업체수 Estab.	종사자수 Workers	사업체수 Estab.	종사자수 Workers
5 ~ 9 명	-	-	-	-	-	-	-	-
10 ~ 19 명	-	-	-	-	-	-	-	-
20 ~ 49 명	-	-	-	-	-	-	-	-
50 ~ 99 명	-	-	-	-	-	-	-	-
100 ~ 299 명	-	-	-	-	-	-	-	-
300 ~ 499 명	-	-	-	-	-	-	-	-
500 ~ 999 명	-	-	-	-	-	-	-	-
1000 명 이 상	-	-	-	-	-	-	-	-
26 전자부품, 컴퓨터, 영상, 음향 및 통신장비 제조업	-	-	2	4	1	6	1	2
1 ~ 4 명	-	-	2	4	-	-	1	2
5 ~ 9 명	-	-	-	-	1	6	-	-
10 ~ 19 명	-	-	-	-	-	-	-	-
20 ~ 49 명	-	-	-	-	-	-	-	-
50 ~ 99 명	-	-	-	-	-	-	-	-
100 ~ 299 명	-	-	-	-	-	-	-	-
300 ~ 499 명	-	-	-	-	-	-	-	-
500 ~ 999 명	-	-	-	-	-	-	-	-
1000 명 이 상	-	-	-	-	-	-	-	-
27 의료, 정밀, 광학기기 및 시계 제조업	3	9	-	-	2	7	-	-
1 ~ 4 명	2	4	-	-	1	1	-	-
5 ~ 9 명	1	5	-	-	1	6	-	-
10 ~ 19 명	-	-	-	-	-	-	-	-
20 ~ 49 명	-	-	-	-	-	-	-	-
50 ~ 99 명	-	-	-	-	-	-	-	-
100 ~ 299 명	-	-	-	-	-	-	-	-
300 ~ 499 명	-	-	-	-	-	-	-	-
500 ~ 999 명	-	-	-	-	-	-	-	-
1000 명 이 상	-	-	-	-	-	-	-	-
28 전기장비 제조업	-	-	5	10	1	9	2	4
1 ~ 4 명	-	-	5	10	-	-	2	4
5 ~ 9 명	-	-	-	-	1	9	-	-
10 ~ 19 명	-	-	-	-	-	-	-	-
20 ~ 49 명	-	-	-	-	-	-	-	-
50 ~ 99 명	-	-	-	-	-	-	-	-
100 ~ 299 명	-	-	-	-	-	-	-	-
300 ~ 499 명	-	-	-	-	-	-	-	-
500 ~ 999 명	-	-	-	-	-	-	-	-
1000 명 이 상	-	-	-	-	-	-	-	-
29 기타 기계 및 장비 제조업	-	-	3	9	1	2	-	-
1 ~ 4 명	-	-	2	3	1	2	-	-
5 ~ 9 명	-	-	1	6	-	-	-	-
10 ~ 19 명	-	-	-	-	-	-	-	-
20 ~ 49 명	-	-	-	-	-	-	-	-
50 ~ 99 명	-	-	-	-	-	-	-	-
100 ~ 299 명	-	-	-	-	-	-	-	-
300 ~ 499 명	-	-	-	-	-	-	-	-
500 ~ 999 명	-	-	-	-	-	-	-	-
1000 명 이 상	-	-	-	-	-	-	-	-
30 자동차 및 트레일러 제조업	-	-	2	42	-	-	-	-
1 ~ 4 명	-	-	1	3	-	-	-	-
5 ~ 9 명	-	-	-	-	-	-	-	-
10 ~ 19 명	-	-	-	-	-	-	-	-
20 ~ 49 명	-	-	1	39	-	-	-	-

3. Number of Establishments, Workers by Industrial Divisions, Scale of Establishments & Provinces

Unit : In each, Person

풍호동 Pungho-dong		웅천동 Ungcheon-dong		웅동1동 Ungdong 1(il)-dong		웅동2동 Ungdong 2(ii)-dong		산업분류 Industrial classification			
사업체수 Estab.	종사자수 Workers	사업체수 Estab.	종사자수 Workers	사업체수 Estab.	종사자수 Workers	사업체수 Estab.	종사자수 Workers				
-	-	3	21	10	68	-	-	5	~	9	person
-	-	1	13	6	88	-	-	10	~	19	person
-	-	4	111	3	82	-	-	20	~	49	person
-	-	2	143	-	-	-	-	50	~	99	person
-	-	1	246	-	-	-	-	100	~	299	person
-	-	-	-	-	-	-	-	300	~	499	person
-	-	-	-	-	-	-	-	500	~	999	person
-	-	-	-	-	-	-	-	1000	~	person	over
-	-	-	-	1	10	-	-	26	전자부품, 컴퓨터, 영상, 음향 및 통신장비 제조업		
-	-	-	-	-	-	-	-	1	~	4	person
-	-	-	-	-	-	-	-	5	~	9	person
-	-	-	-	1	10	-	-	10	~	19	person
-	-	-	-	-	-	-	-	20	~	49	person
-	-	-	-	-	-	-	-	50	~	99	person
-	-	-	-	-	-	-	-	100	~	299	person
-	-	-	-	-	-	-	-	300	~	499	person
-	-	-	-	-	-	-	-	500	~	999	person
-	-	-	-	-	-	-	-	1000	~	person	over
1	18	-	-	2	30	2	38	27	의료, 정밀, 광학기기 및 시계 제조업		
-	-	-	-	-	-	-	-	1	~	4	person
-	-	-	-	-	-	-	-	5	~	9	person
1	18	-	-	2	30	2	38	10	~	19	person
-	-	-	-	-	-	-	-	20	~	49	person
-	-	-	-	-	-	-	-	50	~	99	person
-	-	-	-	-	-	-	-	100	~	299	person
-	-	-	-	-	-	-	-	300	~	499	person
-	-	-	-	-	-	-	-	500	~	999	person
-	-	-	-	-	-	-	-	1000	~	person	over
-	-	5	90	7	60	3	8	28	전기장비제조업		
-	-	3	7	3	6	3	8	1	~	4	person
-	-	1	5	-	-	-	-	5	~	9	person
-	-	-	-	4	54	-	-	10	~	19	person
-	-	-	-	-	-	-	-	20	~	49	person
-	-	1	78	-	-	-	-	50	~	99	person
-	-	-	-	-	-	-	-	100	~	299	person
-	-	-	-	-	-	-	-	300	~	499	person
-	-	-	-	-	-	-	-	500	~	999	person
-	-	-	-	-	-	-	-	1000	~	person	over
-	-	11	179	50	589	8	37	29	기타기계 및 장비제조업		
-	-	1	2	18	40	5	12	1	~	4	person
-	-	3	15	15	114	2	11	5	~	9	person
-	-	4	55	7	98	1	14	10	~	19	person
-	-	3	107	8	218	-	-	20	~	49	person
-	-	-	-	2	119	-	-	50	~	99	person
-	-	-	-	-	-	-	-	100	~	299	person
-	-	-	-	-	-	-	-	300	~	499	person
-	-	-	-	-	-	-	-	500	~	999	person
-	-	-	-	-	-	-	-	1000	~	person	over
1	13	4	211	19	239	1	10	30	자동차 및 트레일러 제조업		
-	-	1	4	2	3	-	-	1	~	4	person
-	-	-	-	4	23	-	-	5	~	9	person
1	13	-	-	9	101	1	10	10	~	19	person
-	-	-	-	4	112	-	-	20	~	49	person

3. 산업중분류, 종사자규모 및 읍·면·동별 사업체수, 종사자수

단위 : 개, 명

산업분류 Industrial classification				창원시		의창구 Uichang-gu		동읍 Dong-eup		북면 Buk-myeon	
				사업체수 Estab.	종사자수 Workers	사업체수 Estab.	종사자수 Workers	사업체수 Estab.	종사자수 Workers	사업체수 Estab.	종사자수 Workers
31	50 ~ 99	명	36	2,583	7	522	-	-	-	-	
	100 ~ 299	명	19	3,079	1	117	-	-	-	-	
	300 ~ 499	명	8	3,223	-	-	-	-	-	-	
	500 ~ 999	명	2	1,614	-	-	-	-	-	-	
	1000명 이상	상	1	2,597	-	-	-	-	-	-	
	기타 운송장비제조업	업	304	11,850	55	2,813	1	2	3	22	
	1 ~ 4	명	103	223	20	32	1	2	1	3	
	5 ~ 9	명	86	600	14	92	-	-	1	9	
	10 ~ 19	명	41	598	7	98	-	-	1	10	
	20 ~ 49	명	48	1,478	10	339	-	-	-	-	
	50 ~ 99	명	17	1,072	3	169	-	-	-	-	
	100 ~ 299	명	4	685	-	-	-	-	-	-	
	32	300 ~ 499	명	1	372	-	-	-	-	-	-
500 ~ 999		명	1	736	-	-	-	-	-	-	
1000명 이상		상	3	6,086	1	2,083	-	-	-	-	
가구제조업		업	199	851	78	155	7	13	4	8	
1 ~ 4		명	178	324	75	135	7	13	4	8	
5 ~ 9		명	9	57	2	10	-	-	-	-	
10 ~ 19		명	3	41	1	10	-	-	-	-	
20 ~ 49		명	6	189	-	-	-	-	-	-	
50 ~ 99		명	2	120	-	-	-	-	-	-	
100 ~ 299		명	1	120	-	-	-	-	-	-	
300 ~ 499		명	-	-	-	-	-	-	-	-	
500 ~ 999		명	-	-	-	-	-	-	-	-	
33		1000명 이상	상	-	-	-	-	-	-	-	-
	기타 제품제조업	업	256	651	62	147	6	25	2	8	
	1 ~ 4	명	227	384	55	83	3	6	1	1	
	5 ~ 9	명	20	117	6	36	3	19	1	7	
	10 ~ 19	명	7	83	-	-	-	-	-	-	
	20 ~ 49	명	2	67	1	28	-	-	-	-	
	50 ~ 99	명	-	-	-	-	-	-	-	-	
	100 ~ 299	명	-	-	-	-	-	-	-	-	
	300 ~ 499	명	-	-	-	-	-	-	-	-	
	500 ~ 999	명	-	-	-	-	-	-	-	-	
	1000명 이상	상	-	-	-	-	-	-	-	-	
	D	전기, 가스, 증기 및 수도사업 (35 ~ 36)	업	18	989	5	432	-	-	-	-
		1 ~ 4	명	4	11	1	4	-	-	-	-
5 ~ 9		명	3	20	1	5	-	-	-	-	
10 ~ 19		명	1	10	-	-	-	-	-	-	
20 ~ 49		명	5	146	2	65	-	-	-	-	
50 ~ 99		명	2	142	-	-	-	-	-	-	
100 ~ 299		명	2	302	-	-	-	-	-	-	
300 ~ 499		명	1	358	1	358	-	-	-	-	
500 ~ 999		명	-	-	-	-	-	-	-	-	
1000명 이상		상	-	-	-	-	-	-	-	-	
35		전기, 가스, 증기 및 공기조절공급업	업	13	723	4	404	-	-	-	-
		1 ~ 4	명	4	11	1	4	-	-	-	-
		5 ~ 9	명	3	20	1	5	-	-	-	-
	10 ~ 19	명	1	10	-	-	-	-	-	-	
	20 ~ 49	명	2	73	1	37	-	-	-	-	
	50 ~ 299	명	1	78	-	-	-	-	-	-	
100 ~ 299	명	1	173	-	-	-	-	-	-		

3. Number of Establishments, Workers by Industrial Divisions, Scale of Establishments & Provinces

Unit : In each, Person

대산면 Daesan-myeon		의창동 Uichang-dong		팔룡동 Pallyong-dong		명곡동 Myeonggok-dong		봉림동 Bongnim-dong		산업분류 Industrial classification
사업체수 Estab.	종사자수 Workers	사업체수 Estab.	종사자수 Workers	사업체수 Estab.	종사자수 Workers	사업체수 Estab.	종사자수 Workers	사업체수 Estab.	종사자수 Workers	
1	86	-	-	5	378	1	58	-	-	50 ~ 99 person
-	-	-	-	1	117	-	-	-	-	100 ~ 299 person
-	-	-	-	-	-	-	-	-	-	300 ~ 499 person
-	-	-	-	-	-	-	-	-	-	500 ~ 999 person
-	-	-	-	-	-	-	-	-	-	1000 person over
9	99	-	-	39	2,677	-	-	1	4	31 기타 운송 장비 제조업
2	3	-	-	14	19	-	-	1	4	1 ~ 4 person
4	26	-	-	8	49	-	-	-	-	5 ~ 9 person
2	32	-	-	4	56	-	-	-	-	10 ~ 19 person
1	38	-	-	9	301	-	-	-	-	20 ~ 49 person
-	-	-	-	3	169	-	-	-	-	50 ~ 99 person
-	-	-	-	-	-	-	-	-	-	100 ~ 299 person
-	-	-	-	-	-	-	-	-	-	300 ~ 499 person
-	-	-	-	-	-	-	-	-	-	500 ~ 999 person
-	-	-	-	1	2,083	-	-	-	-	1000 person over
5	19	3	4	16	35	22	41	13	24	32 가구 제조업
4	9	3	4	15	30	21	36	13	24	1 ~ 4 person
-	-	-	-	1	5	1	5	-	-	5 ~ 9 person
1	10	-	-	-	-	-	-	-	-	10 ~ 19 person
-	-	-	-	-	-	-	-	-	-	20 ~ 49 person
-	-	-	-	-	-	-	-	-	-	50 ~ 99 person
-	-	-	-	-	-	-	-	-	-	100 ~ 299 person
-	-	-	-	-	-	-	-	-	-	300 ~ 499 person
-	-	-	-	-	-	-	-	-	-	500 ~ 999 person
-	-	-	-	-	-	-	-	-	-	1000 person over
2	6	11	16	13	46	4	8	12	18	33 기타 제품 제조업
1	1	11	16	12	18	4	8	11	13	1 ~ 4 person
1	5	-	-	-	-	-	-	1	5	5 ~ 9 person
-	-	-	-	-	-	-	-	-	-	10 ~ 19 person
-	-	-	-	1	28	-	-	-	-	20 ~ 49 person
-	-	-	-	-	-	-	-	-	-	50 ~ 99 person
-	-	-	-	-	-	-	-	-	-	100 ~ 299 person
-	-	-	-	-	-	-	-	-	-	300 ~ 499 person
-	-	-	-	-	-	-	-	-	-	500 ~ 999 person
-	-	-	-	-	-	-	-	-	-	1000 person over
1	28	-	-	2	41	-	-	1	5	D 전기, 가스, 증기 및 수도사업 (35 ~ 36)
-	-	-	-	1	4	-	-	-	-	1 ~ 4 person
-	-	-	-	-	-	-	-	1	5	5 ~ 9 person
-	-	-	-	-	-	-	-	-	-	10 ~ 19 person
1	28	-	-	1	37	-	-	-	-	20 ~ 49 person
-	-	-	-	-	-	-	-	-	-	50 ~ 99 person
-	-	-	-	-	-	-	-	-	-	100 ~ 299 person
-	-	-	-	-	-	-	-	-	-	300 ~ 499 person
-	-	-	-	-	-	-	-	-	-	500 ~ 999 person
-	-	-	-	-	-	-	-	-	-	1000 person over
-	-	-	-	2	41	-	-	1	5	35 전기, 가스, 증기 및 공기조절 공급업
-	-	-	-	1	4	-	-	-	-	1 ~ 4 person
-	-	-	-	-	-	-	-	1	5	5 ~ 9 person
-	-	-	-	-	-	-	-	-	-	10 ~ 19 person
-	-	-	-	1	37	-	-	-	-	20 ~ 49 person
-	-	-	-	-	-	-	-	-	-	50 ~ 99 person
-	-	-	-	-	-	-	-	-	-	100 ~ 299 person

3. 산업중분류, 종사자규모 및 읍·면·동별 사업체수, 종사자수

단위 : 개, 명

산업분류 Industrial classification	용지동 Yongji-dong		성산구 seongsan-gu		반송동 Bansong-dong		중앙동 Jungang-dong	
	사업체수 Estab.	종사자수 Workers	사업체수 Estab.	종사자수 Workers	사업체수 Estab.	종사자수 Workers	사업체수 Estab.	종사자수 Workers
50 ~ 99 명	-	-	19	1,316	-	-	-	-
100 ~ 299 명	-	-	16	2,679	-	-	2	461
300 ~ 499 명	-	-	8	3,223	-	-	1	321
500 ~ 999 명	-	-	2	1,614	-	-	1	735
1000 명 이상	-	-	1	2,597	-	-	-	-
31 기타 운송 장비 제조업	2	9	84	4,474	-	-	3	396
1 ~ 4 명	1	1	17	31	-	-	-	-
5 ~ 9 명	1	8	28	205	-	-	1	8
10 ~ 19 명	-	-	13	198	-	-	1	16
20 ~ 49 명	-	-	14	373	-	-	-	-
50 ~ 99 명	-	-	5	328	-	-	-	-
100 ~ 299 명	-	-	4	685	-	-	-	-
300 ~ 499 명	-	-	1	372	-	-	1	372
500 ~ 999 명	-	-	1	736	-	-	-	-
1000 명 이상	-	-	1	1,546	-	-	-	-
32 가구 제조업	8	11	31	242	3	4	3	67
1 ~ 4 명	8	11	27	44	3	4	2	3
5 ~ 9 명	-	-	2	14	-	-	-	-
10 ~ 19 명	-	-	-	-	-	-	-	-
20 ~ 49 명	-	-	-	-	-	-	-	-
50 ~ 99 명	-	-	1	64	-	-	1	64
100 ~ 299 명	-	-	1	120	-	-	-	-
300 ~ 499 명	-	-	-	-	-	-	-	-
500 ~ 999 명	-	-	-	-	-	-	-	-
1000 명 이상	-	-	-	-	-	-	-	-
33 기타 제품 제조업	12	20	52	169	-	-	26	59
1 ~ 4 명	12	20	44	75	-	-	24	41
5 ~ 9 명	-	-	5	29	-	-	1	6
10 ~ 19 명	-	-	2	26	-	-	1	12
20 ~ 49 명	-	-	1	39	-	-	-	-
50 ~ 99 명	-	-	-	-	-	-	-	-
100 ~ 299 명	-	-	-	-	-	-	-	-
300 ~ 499 명	-	-	-	-	-	-	-	-
500 ~ 999 명	-	-	-	-	-	-	-	-
1000 명 이상	-	-	-	-	-	-	-	-
D 전기, 가스, 증기 및 수도사업 (35 ~ 36)	1	358	7	284	2	89	2	11
1 ~ 4 명	-	-	2	4	-	-	1	3
5 ~ 9 명	-	-	1	8	-	-	1	8
10 ~ 19 명	-	-	1	10	-	-	-	-
20 ~ 49 명	-	-	1	25	1	25	-	-
50 ~ 99 명	-	-	1	64	1	64	-	-
100 ~ 299 명	-	-	1	173	-	-	-	-
300 ~ 499 명	1	358	-	-	-	-	-	-
500 ~ 999 명	-	-	-	-	-	-	-	-
1000 명 이상	-	-	-	-	-	-	-	-
35 전기, 가스, 증기 및 공기조절 공급업	1	358	5	195	-	-	2	11
1 ~ 4 명	-	-	2	4	-	-	1	3
5 ~ 9 명	-	-	1	8	-	-	1	8
10 ~ 19 명	-	-	1	10	-	-	-	-
20 ~ 49 명	-	-	-	-	-	-	-	-
50 ~ 99 명	-	-	-	-	-	-	-	-
100 ~ 299 명	-	-	1	173	-	-	-	-

3. Number of Establishments, Workers by Industrial Divisions, Scale of Establishments & Provinces

Unit : In each, Person

상남동 Sangnam-dong		사파동 Sapa-dong		가음정동 Gaeumjeong-dong		성주동 Seongju-dong		웅남동 Ungnam-dong		산업분류 Industrial classification			
사업체수 Estab.	종사자수 Workers	사업체수 Estab.	종사자수 Workers	사업체수 Estab.	종사자수 Workers	사업체수 Estab.	종사자수 Workers	사업체수 Estab.	종사자수 Workers				
-	-	-	-	-	-	5	317	14	999	50	~	99	person
-	-	-	-	-	-	5	885	9	1,333	100	~	299	person
-	-	-	-	-	-	-	-	7	2,902	300	~	499	person
-	-	-	-	-	-	-	-	1	879	500	~	999	person
-	-	-	-	-	-	1	2,597	-	-	1000			person over
-	-	-	-	-	-	12	1,971	69	2,107	31	기 타	운 송 장 비 제 조 업	
-	-	-	-	-	-	5	6	12	25	1	~	4	person
-	-	-	-	-	-	1	9	26	188	5	~	9	person
-	-	-	-	-	-	-	-	12	182	10	~	19	person
-	-	-	-	-	-	2	49	12	324	20	~	49	person
-	-	-	-	-	-	1	50	4	278	50	~	99	person
-	-	-	-	-	-	2	311	2	374	100	~	299	person
-	-	-	-	-	-	-	-	-	-	300	~	499	person
-	-	-	-	-	-	-	-	1	736	500	~	999	person
-	-	-	-	-	-	1	1,546	-	-	1000			person over
2	3	9	16	8	17	1	5	5	130	32	가 구	제 조 업	
2	3	9	16	7	8	-	-	4	10	1	~	4	person
-	-	-	-	1	9	1	5	-	-	5	~	9	person
-	-	-	-	-	-	-	-	-	-	10	~	19	person
-	-	-	-	-	-	-	-	-	-	20	~	49	person
-	-	-	-	-	-	-	-	-	-	50	~	99	person
-	-	-	-	-	-	-	-	1	120	100	~	299	person
-	-	-	-	-	-	-	-	-	-	300	~	499	person
-	-	-	-	-	-	-	-	-	-	500	~	999	person
-	-	-	-	-	-	-	-	-	-	1000			person over
3	8	6	9	5	48	2	9	10	36	33	기 타	제 품 제 조 업	
2	3	6	9	3	4	1	1	8	17	1	~	4	person
1	5	-	-	1	5	1	8	1	5	5	~	9	person
-	-	-	-	-	-	-	-	1	14	10	~	19	person
-	-	-	-	1	39	-	-	-	-	20	~	49	person
-	-	-	-	-	-	-	-	-	-	50	~	99	person
-	-	-	-	-	-	-	-	-	-	100	~	299	person
-	-	-	-	-	-	-	-	-	-	300	~	499	person
-	-	-	-	-	-	-	-	-	-	500	~	999	person
-	-	-	-	-	-	-	-	-	-	1000			person over
-	-	-	-	-	-	1	10	2	174	D	전기, 가스, 증기 및 수도사업 (35 ~ 36)		
-	-	-	-	-	-	-	-	1	1	1	~	4	person
-	-	-	-	-	-	-	-	-	-	5	~	9	person
-	-	-	-	-	-	1	10	-	-	10	~	19	person
-	-	-	-	-	-	-	-	-	-	20	~	49	person
-	-	-	-	-	-	-	-	-	-	50	~	99	person
-	-	-	-	-	-	-	-	1	173	100	~	299	person
-	-	-	-	-	-	-	-	-	-	300	~	499	person
-	-	-	-	-	-	-	-	-	-	500	~	999	person
-	-	-	-	-	-	-	-	-	-	1000			person over
-	-	-	-	-	-	1	10	2	174	35	전기, 가스, 증기 및 공기조절 공급업		
-	-	-	-	-	-	-	-	1	1	1	~	4	person
-	-	-	-	-	-	-	-	-	-	5	~	9	person
-	-	-	-	-	-	1	10	-	-	10	~	19	person
-	-	-	-	-	-	-	-	-	-	20	~	49	person
-	-	-	-	-	-	-	-	-	-	50	~	99	person
-	-	-	-	-	-	-	-	1	173	100	~	299	person

3. 산업중분류, 종사자규모 및 읍·면·동별 사업체수, 종사자수

단위 : 개, 명

산업분류 Industrial classification				마산합포구 Masanhappo-gu		구산면 Gusan-myeon		진동면 Jindong-myeon		진북면 Jinbuk-myeon		
				사업체수 Estab.	종사자수 Workers	사업체수 Estab.	종사자수 Workers	사업체수 Estab.	종사자수 Workers	사업체수 Estab.	종사자수 Workers	
	50	~	99	명	1	68	-	-	-	-	-	
	100	~	299	명	1	145	-	-	-	1	145	
	300	~	499	명	-	-	-	-	-	-	-	
	500	~	999	명	-	-	-	-	-	-	-	
	1000	명	이	상	-	-	-	-	-	-	-	
31	기타 운송 장비 제조			업	41	336	3	28	5	37	26	236
	1	~	4	명	19	59	1	2	3	9	9	29
	5	~	9	명	11	82	-	-	1	8	10	74
	10	~	19	명	8	111	2	26	-	-	5	69
	20	~	49	명	3	84	-	-	1	20	2	64
	50	~	99	명	-	-	-	-	-	-	-	-
	100	~	299	명	-	-	-	-	-	-	-	-
	300	~	499	명	-	-	-	-	-	-	-	-
	500	~	999	명	-	-	-	-	-	-	-	-
	1000	명	이	상	-	-	-	-	-	-	-	-
32	가구 제조			업	42	314	-	-	5	12	12	262
	1	~	4	명	32	56	-	-	5	12	2	4
	5	~	9	명	2	12	-	-	-	-	2	12
	10	~	19	명	2	31	-	-	-	-	2	31
	20	~	49	명	5	159	-	-	-	-	5	159
	50	~	99	명	1	56	-	-	-	-	1	56
	100	~	299	명	-	-	-	-	-	-	-	-
	300	~	499	명	-	-	-	-	-	-	-	-
	500	~	999	명	-	-	-	-	-	-	-	-
	1000	명	이	상	-	-	-	-	-	-	-	-
33	기타 제품 제조			업	58	114	-	-	3	3	6	34
	1	~	4	명	55	89	-	-	3	3	4	14
	5	~	9	명	2	14	-	-	-	-	1	9
	10	~	19	명	1	11	-	-	-	-	1	11
	20	~	49	명	-	-	-	-	-	-	-	-
	50	~	99	명	-	-	-	-	-	-	-	-
	100	~	299	명	-	-	-	-	-	-	-	-
	300	~	499	명	-	-	-	-	-	-	-	-
	500	~	999	명	-	-	-	-	-	-	-	-
	1000	명	이	상	-	-	-	-	-	-	-	-
D	전기, 가스, 증기 및 수도사업 (35 ~ 36)			업	2	136	-	-	-	-	-	-
	1	~	4	명	-	-	-	-	-	-	-	-
	5	~	9	명	1	7	-	-	-	-	-	-
	10	~	19	명	-	-	-	-	-	-	-	-
	20	~	49	명	-	-	-	-	-	-	-	-
	50	~	99	명	-	-	-	-	-	-	-	-
	100	~	299	명	1	129	-	-	-	-	-	-
	300	~	499	명	-	-	-	-	-	-	-	-
	500	~	999	명	-	-	-	-	-	-	-	-
	1000	명	이	상	-	-	-	-	-	-	-	-
35	전기, 가스, 증기 및 공기조절 공급업			업	1	7	-	-	-	-	-	-
	1	~	4	명	-	-	-	-	-	-	-	-
	5	~	9	명	1	7	-	-	-	-	-	-
	10	~	19	명	-	-	-	-	-	-	-	-
	20	~	49	명	-	-	-	-	-	-	-	-
	50	~	99	명	-	-	-	-	-	-	-	-
	100	~	299	명	-	-	-	-	-	-	-	-

3. Number of Establishments, Workers by Industrial Divisions, Scale of Establishments & Provinces

Unit : In each, Person

진전면 Jinjeon-myeon		현동 Hyeon-dong		가포동 Gapo-dong		월영동 Woryeong-dong		문화동 Munhwa-dong		산업분류 Industrial classification
사업체수 Estab.	종사자수 Workers	사업체수 Estab.	종사자수 Workers	사업체수 Estab.	종사자수 Workers	사업체수 Estab.	종사자수 Workers	사업체수 Estab.	종사자수 Workers	
-	-	-	-	1	68	-	-	-	-	50 ~ 99 person
-	-	-	-	-	-	-	-	-	-	100 ~ 299 person
-	-	-	-	-	-	-	-	-	-	300 ~ 499 person
-	-	-	-	-	-	-	-	-	-	500 ~ 999 person
-	-	-	-	-	-	-	-	-	-	1000 person over
4	27	-	-	-	-	-	-	-	-	31 기타 운송 장비 제조업
3	11	-	-	-	-	-	-	-	-	1 ~ 4 person
-	-	-	-	-	-	-	-	-	-	5 ~ 9 person
1	16	-	-	-	-	-	-	-	-	10 ~ 19 person
-	-	-	-	-	-	-	-	-	-	20 ~ 49 person
-	-	-	-	-	-	-	-	-	-	50 ~ 99 person
-	-	-	-	-	-	-	-	-	-	100 ~ 299 person
-	-	-	-	-	-	-	-	-	-	300 ~ 499 person
-	-	-	-	-	-	-	-	-	-	500 ~ 999 person
-	-	-	-	-	-	-	-	-	-	1000 person over
2	4	-	-	1	1	-	-	1	2	32 가구 제조업
2	4	-	-	1	1	-	-	1	2	1 ~ 4 person
-	-	-	-	-	-	-	-	-	-	5 ~ 9 person
-	-	-	-	-	-	-	-	-	-	10 ~ 19 person
-	-	-	-	-	-	-	-	-	-	20 ~ 49 person
-	-	-	-	-	-	-	-	-	-	50 ~ 99 person
-	-	-	-	-	-	-	-	-	-	100 ~ 299 person
-	-	-	-	-	-	-	-	-	-	300 ~ 499 person
-	-	-	-	-	-	-	-	-	-	500 ~ 999 person
-	-	-	-	-	-	-	-	-	-	1000 person over
1	2	-	-	-	-	-	-	4	6	33 기타 제품 제조업
1	2	-	-	-	-	-	-	4	6	1 ~ 4 person
-	-	-	-	-	-	-	-	-	-	5 ~ 9 person
-	-	-	-	-	-	-	-	-	-	10 ~ 19 person
-	-	-	-	-	-	-	-	-	-	20 ~ 49 person
-	-	-	-	-	-	-	-	-	-	50 ~ 99 person
-	-	-	-	-	-	-	-	-	-	100 ~ 299 person
-	-	-	-	-	-	-	-	-	-	300 ~ 499 person
-	-	-	-	-	-	-	-	-	-	500 ~ 999 person
-	-	-	-	-	-	-	-	-	-	1000 person over
-	-	-	-	1	7	-	-	-	-	D 전기, 가스, 증기 및 수도사업 (35 ~ 36)
-	-	-	-	-	-	-	-	-	-	1 ~ 4 person
-	-	-	-	1	7	-	-	-	-	5 ~ 9 person
-	-	-	-	-	-	-	-	-	-	10 ~ 19 person
-	-	-	-	-	-	-	-	-	-	20 ~ 49 person
-	-	-	-	-	-	-	-	-	-	50 ~ 99 person
-	-	-	-	-	-	-	-	-	-	100 ~ 299 person
-	-	-	-	-	-	-	-	-	-	300 ~ 499 person
-	-	-	-	-	-	-	-	-	-	500 ~ 999 person
-	-	-	-	-	-	-	-	-	-	1000 person over
-	-	-	-	1	7	-	-	-	-	35 전기, 가스, 증기 및 공기조절 공급업
-	-	-	-	-	-	-	-	-	-	1 ~ 4 person
-	-	-	-	1	7	-	-	-	-	5 ~ 9 person
-	-	-	-	-	-	-	-	-	-	10 ~ 19 person
-	-	-	-	-	-	-	-	-	-	20 ~ 49 person
-	-	-	-	-	-	-	-	-	-	50 ~ 99 person
-	-	-	-	-	-	-	-	-	-	100 ~ 299 person

3. 산업중분류, 종사자규모 및 읍·면·동별 사업체수, 종사자수

단위 : 개, 명

산업분류 Industrial classification				반월동 Banwol-dong		중앙동 Jungang-dong		완월동 Wanwol-dong		자산동 Jasan-dong	
				사업체수 Estab.	종사자수 Workers	사업체수 Estab.	종사자수 Workers	사업체수 Estab.	종사자수 Workers	사업체수 Estab.	종사자수 Workers
	50	~	99	명	-	-	-	-	-	-	-
	100	~	299	명	-	-	-	-	-	-	-
	300	~	499	명	-	-	-	-	-	-	-
	500	~	999	명	-	-	-	-	-	-	-
	1000	명	이	상	-	-	-	-	-	-	-
31	기	타	운	송	장	비	제	조	업	-	-
	1	~	4	명	-	-	-	-	-	-	-
	5	~	9	명	-	-	-	-	-	-	-
	10	~	19	명	-	-	-	-	-	-	-
	20	~	49	명	-	-	-	-	-	-	-
	50	~	99	명	-	-	-	-	-	-	-
	100	~	299	명	-	-	-	-	-	-	-
	300	~	499	명	-	-	-	-	-	-	-
	500	~	999	명	-	-	-	-	-	-	-
	1000	명	이	상	-	-	-	-	-	-	-
32	가	구	제	조	업	-	-	2	4	1	1
	1	~	4	명	-	-	-	2	4	1	1
	5	~	9	명	-	-	-	-	-	-	-
	10	~	19	명	-	-	-	-	-	-	-
	20	~	49	명	-	-	-	-	-	-	-
	50	~	99	명	-	-	-	-	-	-	-
	100	~	299	명	-	-	-	-	-	-	-
	300	~	499	명	-	-	-	-	-	-	-
	500	~	999	명	-	-	-	-	-	-	-
	1000	명	이	상	-	-	-	-	-	-	-
33	기	타	제	품	제	조	업	2	3	3	1
	1	~	4	명	2	2	2	4	3	3	1
	5	~	9	명	-	-	-	-	-	-	-
	10	~	19	명	-	-	-	-	-	-	-
	20	~	49	명	-	-	-	-	-	-	-
	50	~	99	명	-	-	-	-	-	-	-
	100	~	299	명	-	-	-	-	-	-	-
	300	~	499	명	-	-	-	-	-	-	-
	500	~	999	명	-	-	-	-	-	-	-
	1000	명	이	상	-	-	-	-	-	-	-
D	전기, 가스, 증기 및 수도사업 (35 ~ 36)				-	-	1	129	-	-	-
	1	~	4	명	-	-	-	-	-	-	-
	5	~	9	명	-	-	-	-	-	-	-
	10	~	19	명	-	-	-	-	-	-	-
	20	~	49	명	-	-	-	-	-	-	-
	50	~	99	명	-	-	-	-	-	-	-
	100	~	299	명	-	-	1	129	-	-	-
	300	~	499	명	-	-	-	-	-	-	-
	500	~	999	명	-	-	-	-	-	-	-
	1000	명	이	상	-	-	-	-	-	-	-
35	전기, 가스, 증기 및 공기조절 공급업				-	-	-	-	-	-	-
	1	~	4	명	-	-	-	-	-	-	-
	5	~	9	명	-	-	-	-	-	-	-
	10	~	19	명	-	-	-	-	-	-	-
	20	~	49	명	-	-	-	-	-	-	-
	50	~	99	명	-	-	-	-	-	-	-
	100	~	299	명	-	-	-	-	-	-	-

3. Number of Establishments, Workers by Industrial Divisions, Scale of Establishments & Provinces

Unit : In each, Person

동서동 Dongseo-dong		성호동 Seongho-dong		교방동 Gyobang-dong		노산동 Nosan-dong		오동동 Odong-dong		산업분류 Industrial classification
사업체수 Estab.	종사자수 Workers	사업체수 Estab.	종사자수 Workers	사업체수 Estab.	종사자수 Workers	사업체수 Estab.	종사자수 Workers	사업체수 Estab.	종사자수 Workers	
-	-	-	-	-	-	-	-	-	-	50 ~ 99 person
-	-	-	-	-	-	-	-	-	-	100 ~ 299 person
-	-	-	-	-	-	-	-	-	-	300 ~ 499 person
-	-	-	-	-	-	-	-	-	-	500 ~ 999 person
-	-	-	-	-	-	-	-	-	-	1000 person over
1	1	-	-	1	3	-	-	-	-	31 기타 운송 장비 제조업
1	1	-	-	1	3	-	-	-	-	1 ~ 4 person
-	-	-	-	-	-	-	-	-	-	5 ~ 9 person
-	-	-	-	-	-	-	-	-	-	10 ~ 19 person
-	-	-	-	-	-	-	-	-	-	20 ~ 49 person
-	-	-	-	-	-	-	-	-	-	50 ~ 99 person
-	-	-	-	-	-	-	-	-	-	100 ~ 299 person
-	-	-	-	-	-	-	-	-	-	300 ~ 499 person
-	-	-	-	-	-	-	-	-	-	500 ~ 999 person
-	-	-	-	-	-	-	-	-	-	1000 person over
9	12	-	-	3	5	3	6	2	4	32 가구 제조업
9	12	-	-	3	5	3	6	2	4	1 ~ 4 person
-	-	-	-	-	-	-	-	-	-	5 ~ 9 person
-	-	-	-	-	-	-	-	-	-	10 ~ 19 person
-	-	-	-	-	-	-	-	-	-	20 ~ 49 person
-	-	-	-	-	-	-	-	-	-	50 ~ 99 person
-	-	-	-	-	-	-	-	-	-	100 ~ 299 person
-	-	-	-	-	-	-	-	-	-	300 ~ 499 person
-	-	-	-	-	-	-	-	-	-	500 ~ 999 person
-	-	-	-	-	-	-	-	-	-	1000 person over
15	21	1	1	2	3	4	8	2	2	33 기타 제품 제조업
15	21	1	1	2	3	4	8	2	2	1 ~ 4 person
-	-	-	-	-	-	-	-	-	-	5 ~ 9 person
-	-	-	-	-	-	-	-	-	-	10 ~ 19 person
-	-	-	-	-	-	-	-	-	-	20 ~ 49 person
-	-	-	-	-	-	-	-	-	-	50 ~ 99 person
-	-	-	-	-	-	-	-	-	-	100 ~ 299 person
-	-	-	-	-	-	-	-	-	-	300 ~ 499 person
-	-	-	-	-	-	-	-	-	-	500 ~ 999 person
-	-	-	-	-	-	-	-	-	-	1000 person over
-	-	-	-	-	-	-	-	-	-	D 전기, 가스, 증기 및 수도사업 (35 ~ 36)
-	-	-	-	-	-	-	-	-	-	1 ~ 4 person
-	-	-	-	-	-	-	-	-	-	5 ~ 9 person
-	-	-	-	-	-	-	-	-	-	10 ~ 19 person
-	-	-	-	-	-	-	-	-	-	20 ~ 49 person
-	-	-	-	-	-	-	-	-	-	50 ~ 99 person
-	-	-	-	-	-	-	-	-	-	100 ~ 299 person
-	-	-	-	-	-	-	-	-	-	300 ~ 499 person
-	-	-	-	-	-	-	-	-	-	500 ~ 999 person
-	-	-	-	-	-	-	-	-	-	1000 person over
-	-	-	-	-	-	-	-	-	-	35 전기, 가스, 증기 및 공기조절 공급업
-	-	-	-	-	-	-	-	-	-	1 ~ 4 person
-	-	-	-	-	-	-	-	-	-	5 ~ 9 person
-	-	-	-	-	-	-	-	-	-	10 ~ 19 person
-	-	-	-	-	-	-	-	-	-	20 ~ 49 person
-	-	-	-	-	-	-	-	-	-	50 ~ 99 person
-	-	-	-	-	-	-	-	-	-	100 ~ 299 person

3. 산업중분류, 종사자규모 및 읍·면·동별 사업체수, 종사자수

단위 : 개, 명

산업분류 Industrial classification				합포동 Happo-dong		산호동 Sanho-dong		마산회원구 Masanhoewon-gu		내서읍 Naeseo-eup		
				사업체수 Estab.	종사자수 Workers	사업체수 Estab.	종사자수 Workers	사업체수 Estab.	종사자수 Workers	사업체수 Estab.	종사자수 Workers	
	50	~	99	명	-	-	-	6	470	1	95	
	100	~	299	명	-	-	-	1	138	-	-	
	300	~	499	명	-	-	-	-	-	-	-	
	500	~	999	명	-	-	-	-	-	-	-	
	1000	명	이	상	-	-	-	-	-	-	-	
31	기타 운송 장비 제조			업	-	-	1	4	29	273	9	30
	1	~	4	명	-	-	1	4	18	41	7	17
	5	~	9	명	-	-	-	-	7	41	2	13
	10	~	19	명	-	-	-	-	1	17	-	-
	20	~	49	명	-	-	-	-	1	22	-	-
	50	~	99	명	-	-	-	-	2	152	-	-
	100	~	299	명	-	-	-	-	-	-	-	-
	300	~	499	명	-	-	-	-	-	-	-	-
	500	~	999	명	-	-	-	-	-	-	-	-
	1000	명	이	상	-	-	-	-	-	-	-	-
32	가구 제조			업	-	-	1	1	33	114	7	28
	1	~	4	명	-	-	1	1	29	63	5	13
	5	~	9	명	-	-	-	-	3	21	2	15
	10	~	19	명	-	-	-	-	-	-	-	-
	20	~	49	명	-	-	-	-	1	30	-	-
	50	~	99	명	-	-	-	-	-	-	-	-
	100	~	299	명	-	-	-	-	-	-	-	-
	300	~	499	명	-	-	-	-	-	-	-	-
	500	~	999	명	-	-	-	-	-	-	-	-
	1000	명	이	상	-	-	-	-	-	-	-	-
33	기타 제품 제조			업	7	13	5	11	54	153	13	28
	1	~	4	명	7	13	4	6	46	92	13	28
	5	~	9	명	-	-	1	5	5	26	-	-
	10	~	19	명	-	-	-	-	3	35	-	-
	20	~	49	명	-	-	-	-	-	-	-	-
	50	~	99	명	-	-	-	-	-	-	-	-
	100	~	299	명	-	-	-	-	-	-	-	-
	300	~	499	명	-	-	-	-	-	-	-	-
	500	~	999	명	-	-	-	-	-	-	-	-
	1000	명	이	상	-	-	-	-	-	-	-	-
D	전기, 가스, 증기 및 수도사업 (35 ~ 36)			업	-	-	-	-	1	78	-	-
	1	~	4	명	-	-	-	-	-	-	-	-
	5	~	9	명	-	-	-	-	-	-	-	-
	10	~	19	명	-	-	-	-	-	-	-	-
	20	~	49	명	-	-	-	-	-	-	-	-
	50	~	99	명	-	-	-	-	1	78	-	-
	100	~	299	명	-	-	-	-	-	-	-	-
	300	~	499	명	-	-	-	-	-	-	-	-
	500	~	999	명	-	-	-	-	-	-	-	-
	1000	명	이	상	-	-	-	-	-	-	-	-
35	전기, 가스, 증기 및 공기조절 공급업			업	-	-	-	-	1	78	-	-
	1	~	4	명	-	-	-	-	-	-	-	-
	5	~	9	명	-	-	-	-	-	-	-	-
	10	~	19	명	-	-	-	-	-	-	-	-
	20	~	49	명	-	-	-	-	-	-	-	-
	50	~	99	명	-	-	-	-	1	78	-	-
	100	~	299	명	-	-	-	-	-	-	-	-

3. Number of Establishments, Workers by Industrial Divisions, Scale of Establishments & Provinces

Unit : In each, Person

회원1동 Hoewon 1(ii)-dong		회원2동 Hoewon 2(i)-dong		석전1동 Seokjeon 1(ii)-dong		석전2동 Seokjeon 2(i)-dong		산업분류 Industrial classification
사업체수 Estab.	종사자수 Workers	사업체수 Estab.	종사자수 Workers	사업체수 Estab.	종사자수 Workers	사업체수 Estab.	종사자수 Workers	
-	-	-	-	-	-	-	-	50 ~ 99 person
-	-	-	-	-	-	-	-	100 ~ 299 person
-	-	-	-	-	-	-	-	300 ~ 499 person
-	-	-	-	-	-	-	-	500 ~ 999 person
-	-	-	-	-	-	-	-	1000 person over
1	1	1	2	-	-	-	-	31 기타 운송 장비 제조업
1	1	1	2	-	-	-	-	1 ~ 4 person
-	-	-	-	-	-	-	-	5 ~ 9 person
-	-	-	-	-	-	-	-	10 ~ 19 person
-	-	-	-	-	-	-	-	20 ~ 49 person
-	-	-	-	-	-	-	-	50 ~ 99 person
-	-	-	-	-	-	-	-	100 ~ 299 person
-	-	-	-	-	-	-	-	300 ~ 499 person
-	-	-	-	-	-	-	-	500 ~ 999 person
-	-	-	-	-	-	-	-	1000 person over
-	-	4	9	3	8	1	3	32 가구 제조업
-	-	4	9	3	8	1	3	1 ~ 4 person
-	-	-	-	-	-	-	-	5 ~ 9 person
-	-	-	-	-	-	-	-	10 ~ 19 person
-	-	-	-	-	-	-	-	20 ~ 49 person
-	-	-	-	-	-	-	-	50 ~ 99 person
-	-	-	-	-	-	-	-	100 ~ 299 person
-	-	-	-	-	-	-	-	300 ~ 499 person
-	-	-	-	-	-	-	-	500 ~ 999 person
-	-	-	-	-	-	-	-	1000 person over
9	22	2	3	2	6	1	1	33 기타 제품 제조업
8	17	2	3	1	1	1	1	1 ~ 4 person
1	5	-	-	1	5	-	-	5 ~ 9 person
-	-	-	-	-	-	-	-	10 ~ 19 person
-	-	-	-	-	-	-	-	20 ~ 49 person
-	-	-	-	-	-	-	-	50 ~ 99 person
-	-	-	-	-	-	-	-	100 ~ 299 person
-	-	-	-	-	-	-	-	300 ~ 499 person
-	-	-	-	-	-	-	-	500 ~ 999 person
-	-	-	-	-	-	-	-	1000 person over
-	-	-	-	-	-	-	-	D 전기, 가스, 증기 및 수도사업 (35 ~ 36)
-	-	-	-	-	-	-	-	1 ~ 4 person
-	-	-	-	-	-	-	-	5 ~ 9 person
-	-	-	-	-	-	-	-	10 ~ 19 person
-	-	-	-	-	-	-	-	20 ~ 49 person
-	-	-	-	-	-	-	-	50 ~ 99 person
-	-	-	-	-	-	-	-	100 ~ 299 person
-	-	-	-	-	-	-	-	300 ~ 499 person
-	-	-	-	-	-	-	-	500 ~ 999 person
-	-	-	-	-	-	-	-	1000 person over
-	-	-	-	-	-	-	-	35 전기, 가스, 증기 및 공기조절 공급업
-	-	-	-	-	-	-	-	1 ~ 4 person
-	-	-	-	-	-	-	-	5 ~ 9 person
-	-	-	-	-	-	-	-	10 ~ 19 person
-	-	-	-	-	-	-	-	20 ~ 49 person
-	-	-	-	-	-	-	-	50 ~ 99 person
-	-	-	-	-	-	-	-	100 ~ 299 person

3. 산업중분류, 종사자규모 및 읍·면·동별 사업체수, 종사자수

단위 : 개, 명

산업분류 Industrial classification				회성동 Hoeseong-dong		양덕1동 Yangdeok 1(ii)-dong		양덕2동 Yangdeok 2(ii)-dong		합성1동 Hapseong 1(ii)-dong	
				사업체수 Estab.	종사자수 Workers	사업체수 Estab.	종사자수 Workers	사업체수 Estab.	종사자수 Workers	사업체수 Estab.	종사자수 Workers
	50	~	99	명	-	-	-	-	-	-	-
	100	~	299	명	-	-	-	-	-	-	-
	300	~	499	명	-	-	-	-	-	-	-
	500	~	999	명	-	-	-	-	-	-	-
	1000	명	이	상	-	-	-	-	-	-	-
31	기타 운송 장비 제조			업	-	-	-	-	-	-	-
	1	~	4	명	-	-	-	-	-	-	-
	5	~	9	명	-	-	-	-	-	-	-
	10	~	19	명	-	-	-	-	-	-	-
	20	~	49	명	-	-	-	-	-	-	-
	50	~	99	명	-	-	-	-	-	-	-
	100	~	299	명	-	-	-	-	-	-	-
	300	~	499	명	-	-	-	-	-	-	-
	500	~	999	명	-	-	-	-	-	-	-
	1000	명	이	상	-	-	-	-	-	-	-
32	가구 제조			업	3	5	1	3	1	1	2
	1	~	4	명	3	5	1	3	1	1	2
	5	~	9	명	-	-	-	-	-	-	-
	10	~	19	명	-	-	-	-	-	-	-
	20	~	49	명	-	-	-	-	-	-	-
	50	~	99	명	-	-	-	-	-	-	-
	100	~	299	명	-	-	-	-	-	-	-
	300	~	499	명	-	-	-	-	-	-	-
	500	~	999	명	-	-	-	-	-	-	-
	1000	명	이	상	-	-	-	-	-	-	-
33	기타 제품 제조			업	3	9	4	15	5	12	1
	1	~	4	명	3	9	3	5	4	7	1
	5	~	9	명	-	-	-	1	5	-	-
	10	~	19	명	-	-	1	10	-	-	-
	20	~	49	명	-	-	-	-	-	-	-
	50	~	99	명	-	-	-	-	-	-	-
	100	~	299	명	-	-	-	-	-	-	-
	300	~	499	명	-	-	-	-	-	-	-
	500	~	999	명	-	-	-	-	-	-	-
	1000	명	이	상	-	-	-	-	-	-	-
D	전기, 가스, 증기 및 수도사업 (35 ~ 36)			업	-	-	-	-	-	-	-
	1	~	4	명	-	-	-	-	-	-	-
	5	~	9	명	-	-	-	-	-	-	-
	10	~	19	명	-	-	-	-	-	-	-
	20	~	49	명	-	-	-	-	-	-	-
	50	~	99	명	-	-	-	-	-	-	-
	100	~	299	명	-	-	-	-	-	-	-
	300	~	499	명	-	-	-	-	-	-	-
	500	~	999	명	-	-	-	-	-	-	-
	1000	명	이	상	-	-	-	-	-	-	-
35	전기, 가스, 증기 및 공기조절 공급업			업	-	-	-	-	-	-	-
	1	~	4	명	-	-	-	-	-	-	-
	5	~	9	명	-	-	-	-	-	-	-
	10	~	19	명	-	-	-	-	-	-	-
	20	~	49	명	-	-	-	-	-	-	-
	50	~	99	명	-	-	-	-	-	-	-
	100	~	299	명	-	-	-	-	-	-	-

3. Number of Establishments, Workers by Industrial Divisions, Scale of Establishments & Provinces

Unit : In each, Person

합성2동 Hapseong 2(i)-dong		구암1동 Guam 1(ii)-dong		구암2동 Guam 2(i)-dong		봉암동 Bongam-dong		산업분류									
사업체수 Estab.	종사자수 Workers	사업체수 Estab.	종사자수 Workers	사업체수 Estab.	종사자수 Workers	사업체수 Estab.	종사자수 Workers	Industrial classification									
-	-	-	-	-	-	5	375	50	~	99	person						
-	-	-	-	-	-	1	138	100	~	299	person						
-	-	-	-	-	-	-	-	300	~	499	person						
-	-	-	-	-	-	-	-	500	~	999	person						
-	-	-	-	-	-	-	-	1000	person over								
-	-	-	-	-	-	18	240	31	기	타	운	송	장	비	제	조	업
-	-	-	-	-	-	9	21	1	~	4	person						
-	-	-	-	-	-	5	28	5	~	9	person						
-	-	-	-	-	-	1	17	10	~	19	person						
-	-	-	-	-	-	1	22	20	~	49	person						
-	-	-	-	-	-	2	152	50	~	99	person						
-	-	-	-	-	-	-	-	100	~	299	person						
-	-	-	-	-	-	-	-	300	~	499	person						
-	-	-	-	-	-	-	-	500	~	999	person						
-	-	-	-	-	-	-	-	1000	person over								
3	4	1	1	4	11	3	35	32	가	구	제	조	업				
3	4	1	1	3	5	2	5	1	~	4	person						
-	-	-	-	1	6	-	-	5	~	9	person						
-	-	-	-	-	-	-	-	10	~	19	person						
-	-	-	-	-	-	1	30	20	~	49	person						
-	-	-	-	-	-	-	-	50	~	99	person						
-	-	-	-	-	-	-	-	100	~	299	person						
-	-	-	-	-	-	-	-	300	~	499	person						
-	-	-	-	-	-	-	-	500	~	999	person						
-	-	-	-	-	-	-	-	1000	person over								
1	1	4	8	1	1	8	46	33	기	타	제	품	제	조	업		
1	1	4	8	1	1	4	10	1	~	4	person						
-	-	-	-	-	-	2	11	5	~	9	person						
-	-	-	-	-	-	2	25	10	~	19	person						
-	-	-	-	-	-	-	-	20	~	49	person						
-	-	-	-	-	-	-	-	50	~	99	person						
-	-	-	-	-	-	-	-	100	~	299	person						
-	-	-	-	-	-	-	-	300	~	499	person						
-	-	-	-	-	-	-	-	500	~	999	person						
-	-	-	-	-	-	-	-	1000	person over								
-	-	-	-	1	78	-	-	D	전기, 가스, 증기 및 수도사업 (35 ~ 36)								
-	-	-	-	-	-	-	-	1	~	4	person						
-	-	-	-	-	-	-	-	5	~	9	person						
-	-	-	-	-	-	-	-	10	~	19	person						
-	-	-	-	-	-	-	-	20	~	49	person						
-	-	-	-	1	78	-	-	50	~	99	person						
-	-	-	-	-	-	-	-	100	~	299	person						
-	-	-	-	-	-	-	-	300	~	499	person						
-	-	-	-	-	-	-	-	500	~	999	person						
-	-	-	-	-	-	-	-	1000	person over								
-	-	-	-	1	78	-	-	35	전기, 가스, 증기 및 공기조절 공급업								
-	-	-	-	-	-	-	-	1	~	4	person						
-	-	-	-	-	-	-	-	5	~	9	person						
-	-	-	-	-	-	-	-	10	~	19	person						
-	-	-	-	-	-	-	-	20	~	49	person						
-	-	-	-	1	78	-	-	50	~	99	person						
-	-	-	-	-	-	-	-	100	~	299	person						

3. 산업중분류, 종사자규모 및 읍·면·동별 사업체수, 종사자수

단위 : 개, 명

산업분류 Industrial classification				진해구 Jinhae-gu		중앙동 Jungang-dong		태평동 Taepyeong-dong		충무동 Chungmu-dong	
				사업체수 Estab.	종사자수 Workers	사업체수 Estab.	종사자수 Workers	사업체수 Estab.	종사자수 Workers	사업체수 Estab.	종사자수 Workers
31	50 ~ 99	명	상	3	207	-	-	-	-	-	-
	100 ~ 299	명	업	-	-	-	-	-	-	-	-
	300 ~ 499	명	업	-	-	-	-	-	-	-	-
	500 ~ 999	명	업	-	-	-	-	-	-	-	-
	1000 명 이	상	업	-	-	-	-	-	-	-	-
	기 타 운 송 장 비 제 조	업	업	95	3,954	-	-	2	5	-	-
	1 ~ 4	명	업	29	60	-	-	2	5	-	-
	5 ~ 9	명	업	26	180	-	-	-	-	-	-
	10 ~ 19	명	업	12	174	-	-	-	-	-	-
	20 ~ 49	명	업	20	660	-	-	-	-	-	-
32	50 ~ 99	명	업	7	423	-	-	-	-	-	-
	100 ~ 299	명	업	-	-	-	-	-	-	-	-
	300 ~ 499	명	업	-	-	-	-	-	-	-	-
	500 ~ 999	명	업	-	-	-	-	-	-	-	-
	1000 명 이	상	업	1	2,457	-	-	-	-	-	-
	가 구 제 조	업	업	15	26	1	1	3	6	-	-
	1 ~ 4	명	업	15	26	1	1	3	6	-	-
	5 ~ 9	명	업	-	-	-	-	-	-	-	-
	10 ~ 19	명	업	-	-	-	-	-	-	-	-
	20 ~ 49	명	업	-	-	-	-	-	-	-	-
33	50 ~ 99	명	업	-	-	-	-	-	-	-	-
	100 ~ 299	명	업	-	-	-	-	-	-	-	-
	300 ~ 499	명	업	-	-	-	-	-	-	-	-
	500 ~ 999	명	업	-	-	-	-	-	-	-	-
	1000 명 이	상	업	-	-	-	-	-	-	-	-
	기 타 제 품 제 조	업	업	30	68	1	1	1	1	5	7
	1 ~ 4	명	업	27	45	1	1	1	1	5	7
	5 ~ 9	명	업	2	12	-	-	-	-	-	-
	10 ~ 19	명	업	1	11	-	-	-	-	-	-
	20 ~ 49	명	업	-	-	-	-	-	-	-	-
D	50 ~ 99	명	업	-	-	-	-	-	-	-	-
	100 ~ 299	명	업	-	-	-	-	-	-	-	-
	300 ~ 499	명	업	-	-	-	-	-	-	-	-
	500 ~ 999	명	업	-	-	-	-	-	-	-	-
	1000 명 이	상	업	-	-	-	-	-	-	-	-
	전기, 가스, 증기 및 수도사업 (35 ~ 36)	업	업	3	59	-	-	-	-	-	-
	1 ~ 4	명	업	1	3	-	-	-	-	-	-
	5 ~ 9	명	업	-	-	-	-	-	-	-	-
	10 ~ 19	명	업	-	-	-	-	-	-	-	-
	20 ~ 49	명	업	2	56	-	-	-	-	-	-
35	50 ~ 99	명	업	-	-	-	-	-	-	-	-
	100 ~ 299	명	업	-	-	-	-	-	-	-	-
	300 ~ 499	명	업	-	-	-	-	-	-	-	-
	500 ~ 999	명	업	-	-	-	-	-	-	-	-
	1000 명 이	상	업	-	-	-	-	-	-	-	-
	전기, 가스, 증기 및 공기조절 공급업	업	업	2	39	-	-	-	-	-	-
	1 ~ 4	명	업	1	3	-	-	-	-	-	-
	5 ~ 9	명	업	-	-	-	-	-	-	-	-
	10 ~ 19	명	업	-	-	-	-	-	-	-	-
	20 ~ 49	명	업	1	36	-	-	-	-	-	-
50 ~ 99	명	업	-	-	-	-	-	-	-	-	
100 ~ 299	명	업	-	-	-	-	-	-	-	-	

3. Number of Establishments, Workers by Industrial Divisions, Scale of Establishments & Provinces

Unit : In each, Person

여좌동 Yeojwa-dong		태백동 Taebaek-dong		경화동 Gyeonghwa-dong		병암동 Byeongam-dong		산업분류 Industrial classification
사업체수 Estab.	종사자수 Workers	사업체수 Estab.	종사자수 Workers	사업체수 Estab.	종사자수 Workers	사업체수 Estab.	종사자수 Workers	
-	-	-	-	-	-	-	-	50 ~ 99 person
-	-	-	-	-	-	-	-	100 ~ 299 person
-	-	-	-	-	-	-	-	300 ~ 499 person
-	-	-	-	-	-	-	-	500 ~ 999 person
-	-	-	-	-	-	-	-	1000 person over
-	-	-	-	1	2	-	-	31 기타 운송 장비 제조업
-	-	-	-	1	2	-	-	1 ~ 4 person
-	-	-	-	-	-	-	-	5 ~ 9 person
-	-	-	-	-	-	-	-	10 ~ 19 person
-	-	-	-	-	-	-	-	20 ~ 49 person
-	-	-	-	-	-	-	-	50 ~ 99 person
-	-	-	-	-	-	-	-	100 ~ 299 person
-	-	-	-	-	-	-	-	300 ~ 499 person
-	-	-	-	-	-	-	-	500 ~ 999 person
-	-	-	-	-	-	-	-	1000 person over
-	-	3	5	1	2	-	-	32 가구 제조업
-	-	3	5	1	2	-	-	1 ~ 4 person
-	-	-	-	-	-	-	-	5 ~ 9 person
-	-	-	-	-	-	-	-	10 ~ 19 person
-	-	-	-	-	-	-	-	20 ~ 49 person
-	-	-	-	-	-	-	-	50 ~ 99 person
-	-	-	-	-	-	-	-	100 ~ 299 person
-	-	-	-	-	-	-	-	300 ~ 499 person
-	-	-	-	-	-	-	-	500 ~ 999 person
-	-	-	-	-	-	-	-	1000 person over
2	4	2	6	2	7	-	-	33 기타 제품 제조업
2	4	2	6	1	1	-	-	1 ~ 4 person
-	-	-	-	1	6	-	-	5 ~ 9 person
-	-	-	-	-	-	-	-	10 ~ 19 person
-	-	-	-	-	-	-	-	20 ~ 49 person
-	-	-	-	-	-	-	-	50 ~ 99 person
-	-	-	-	-	-	-	-	100 ~ 299 person
-	-	-	-	-	-	-	-	300 ~ 499 person
-	-	-	-	-	-	-	-	500 ~ 999 person
-	-	-	-	-	-	-	-	1000 person over
1	36	-	-	-	-	-	-	D 전기, 가스, 증기 및 수도사업 (35 ~ 36)
-	-	-	-	-	-	-	-	1 ~ 4 person
-	-	-	-	-	-	-	-	5 ~ 9 person
-	-	-	-	-	-	-	-	10 ~ 19 person
1	36	-	-	-	-	-	-	20 ~ 49 person
-	-	-	-	-	-	-	-	50 ~ 99 person
-	-	-	-	-	-	-	-	100 ~ 299 person
-	-	-	-	-	-	-	-	300 ~ 499 person
-	-	-	-	-	-	-	-	500 ~ 999 person
-	-	-	-	-	-	-	-	1000 person over
1	36	-	-	-	-	-	-	35 전기, 가스, 증기 및 공기조절 공급업
-	-	-	-	-	-	-	-	1 ~ 4 person
-	-	-	-	-	-	-	-	5 ~ 9 person
-	-	-	-	-	-	-	-	10 ~ 19 person
1	36	-	-	-	-	-	-	20 ~ 49 person
-	-	-	-	-	-	-	-	50 ~ 99 person
-	-	-	-	-	-	-	-	100 ~ 299 person

3. 산업중분류, 종사자규모 및 읍·면·동별 사업체수, 종사자수

단위 : 개, 명

산업분류 Industrial classification				석동 Seok-dong		이동 I-dong		자은동 Jaeun-dong		덕산동 Deoksan-dong		
				사업체수 Estab.	종사자수 Workers	사업체수 Estab.	종사자수 Workers	사업체수 Estab.	종사자수 Workers	사업체수 Estab.	종사자수 Workers	
	50	~	99	명	-	-	-	-	-	-	-	
	100	~	299	명	-	-	-	-	-	-	-	
	300	~	499	명	-	-	-	-	-	-	-	
	500	~	999	명	-	-	-	-	-	-	-	
	1000	명	이	상	-	-	-	-	-	-	-	
31	기타 운송 장비 제조업	-	-	-	-	-	1	1	-	-	-	
	1	~	4	명	-	-	1	1	-	-	-	
	5	~	9	명	-	-	-	-	-	-	-	
	10	~	19	명	-	-	-	-	-	-	-	
	20	~	49	명	-	-	-	-	-	-	-	
	50	~	99	명	-	-	-	-	-	-	-	
	100	~	299	명	-	-	-	-	-	-	-	
	300	~	499	명	-	-	-	-	-	-	-	
	500	~	999	명	-	-	-	-	-	-	-	
	1000	명	이	상	-	-	-	-	-	-	-	
32	가구 제조업	1	1	3	6	1	2	1	1			
	1	~	4	명	1	1	3	6	1	2	1	1
	5	~	9	명	-	-	-	-	-	-	-	-
	10	~	19	명	-	-	-	-	-	-	-	-
	20	~	49	명	-	-	-	-	-	-	-	-
	50	~	99	명	-	-	-	-	-	-	-	-
	100	~	299	명	-	-	-	-	-	-	-	-
	300	~	499	명	-	-	-	-	-	-	-	-
	500	~	999	명	-	-	-	-	-	-	-	-
	1000	명	이	상	-	-	-	-	-	-	-	-
33	기타 제품 제조업	2	3	4	18	-	-	1	2			
	1	~	4	명	2	3	3	7	-	-	1	2
	5	~	9	명	-	-	-	-	-	-	-	-
	10	~	19	명	-	-	1	11	-	-	-	-
	20	~	49	명	-	-	-	-	-	-	-	-
	50	~	99	명	-	-	-	-	-	-	-	-
	100	~	299	명	-	-	-	-	-	-	-	-
	300	~	499	명	-	-	-	-	-	-	-	-
	500	~	999	명	-	-	-	-	-	-	-	-
	1000	명	이	상	-	-	-	-	-	-	-	-
D	전기, 가스, 증기 및 수도사업 (35 ~ 36)	1	20	1	3	-	-	-	-			
	1	~	4	명	-	-	1	3	-	-	-	-
	5	~	9	명	-	-	-	-	-	-	-	-
	10	~	19	명	-	-	-	-	-	-	-	-
	20	~	49	명	1	20	-	-	-	-	-	-
	50	~	99	명	-	-	-	-	-	-	-	-
	100	~	299	명	-	-	-	-	-	-	-	-
	300	~	499	명	-	-	-	-	-	-	-	-
	500	~	999	명	-	-	-	-	-	-	-	-
	1000	명	이	상	-	-	-	-	-	-	-	-
35	전기, 가스, 증기 및 공기조절 공급업	-	-	1	3	-	-	-	-			
	1	~	4	명	-	-	1	3	-	-	-	-
	5	~	9	명	-	-	-	-	-	-	-	-
	10	~	19	명	-	-	-	-	-	-	-	-
	20	~	49	명	-	-	-	-	-	-	-	-
	50	~	99	명	-	-	-	-	-	-	-	-
	100	~	299	명	-	-	-	-	-	-	-	-

3. Number of Establishments, Workers by Industrial Divisions, Scale of Establishments & Provinces

Unit : In each, Person

풍호동 Pungho-dong		웅천동 Ungcheon-dong		웅동1동 Ungdong 1(ii)-dong		웅동2동 Ungdong 2(ii)-dong		산업분류 Industrial classification									
사업체수 Estab.	종사자수 Workers	사업체수 Estab.	종사자수 Workers	사업체수 Estab.	종사자수 Workers	사업체수 Estab.	종사자수 Workers										
-	-	3	207	-	-	-	-	50	~	99	person						
-	-	-	-	-	-	-	-	100	~	299	person						
-	-	-	-	-	-	-	-	300	~	499	person						
-	-	-	-	-	-	-	-	500	~	999	person						
-	-	-	-	-	-	-	-	1000	person		over						
1	1	79	3,886	7	48	4	11	31	기	타	운	송	장	비	제	조	업
1	1	19	38	1	2	4	11	1	~	4	person						
-	-	21	147	5	33	-	-	5	~	9	person						
-	-	11	161	1	13	-	-	10	~	19	person						
-	-	20	660	-	-	-	-	20	~	49	person						
-	-	7	423	-	-	-	-	50	~	99	person						
-	-	-	-	-	-	-	-	100	~	299	person						
-	-	-	-	-	-	-	-	300	~	499	person						
-	-	-	-	-	-	-	-	500	~	999	person						
-	-	1	2,457	-	-	-	-	1000	person		over						
1	2	-	-	-	-	-	-	32	가	구	제	조	업				
1	2	-	-	-	-	-	-	1	~	4	person						
-	-	-	-	-	-	-	-	5	~	9	person						
-	-	-	-	-	-	-	-	10	~	19	person						
-	-	-	-	-	-	-	-	20	~	49	person						
-	-	-	-	-	-	-	-	50	~	99	person						
-	-	-	-	-	-	-	-	100	~	299	person						
-	-	-	-	-	-	-	-	300	~	499	person						
-	-	-	-	-	-	-	-	500	~	999	person						
-	-	-	-	-	-	-	-	1000	person		over						
-	-	3	10	2	2	5	7	33	기	타	제	품	제	조	업		
-	-	2	4	2	2	5	7	1	~	4	person						
-	-	1	6	-	-	-	-	5	~	9	person						
-	-	-	-	-	-	-	-	10	~	19	person						
-	-	-	-	-	-	-	-	20	~	49	person						
-	-	-	-	-	-	-	-	50	~	99	person						
-	-	-	-	-	-	-	-	100	~	299	person						
-	-	-	-	-	-	-	-	300	~	499	person						
-	-	-	-	-	-	-	-	500	~	999	person						
-	-	-	-	-	-	-	-	1000	person		over						
-	-	-	-	-	-	-	-	D	전기, 가스, 증기 및 수도사업 (35 ~ 36)								
-	-	-	-	-	-	-	-	1	~	4	person						
-	-	-	-	-	-	-	-	5	~	9	person						
-	-	-	-	-	-	-	-	10	~	19	person						
-	-	-	-	-	-	-	-	20	~	49	person						
-	-	-	-	-	-	-	-	50	~	99	person						
-	-	-	-	-	-	-	-	100	~	299	person						
-	-	-	-	-	-	-	-	300	~	499	person						
-	-	-	-	-	-	-	-	500	~	999	person						
-	-	-	-	-	-	-	-	1000	person		over						
-	-	-	-	-	-	-	-	35	전기, 가스, 증기 및 공기조절 공급업								
-	-	-	-	-	-	-	-	1	~	4	person						
-	-	-	-	-	-	-	-	5	~	9	person						
-	-	-	-	-	-	-	-	10	~	19	person						
-	-	-	-	-	-	-	-	20	~	49	person						
-	-	-	-	-	-	-	-	50	~	99	person						
-	-	-	-	-	-	-	-	100	~	299	person						

3. 산업중분류, 종사자규모 및 읍·면·동별 사업체수, 종사자수

단위 : 개, 명

산업분류 Industrial classification	창원시		의창구 Uichang-gu		동읍 Dong-eup		북면 Buk-myeon	
	사업체수 Estab.	종사자수 Workers	사업체수 Estab.	종사자수 Workers	사업체수 Estab.	종사자수 Workers	사업체수 Estab.	종사자수 Workers
300 ~ 499 명	1	358	1	358	-	-	-	-
500 ~ 999 명	-	-	-	-	-	-	-	-
1000 명 이상	-	-	-	-	-	-	-	-
36 수 도 사 업	5	266	1	28	-	-	-	-
1 ~ 4 명	-	-	-	-	-	-	-	-
5 ~ 9 명	-	-	-	-	-	-	-	-
10 ~ 19 명	-	-	-	-	-	-	-	-
20 ~ 49 명	3	73	1	28	-	-	-	-
50 ~ 99 명	1	64	-	-	-	-	-	-
100 ~ 299 명	1	129	-	-	-	-	-	-
300 ~ 499 명	-	-	-	-	-	-	-	-
500 ~ 999 명	-	-	-	-	-	-	-	-
1000 명 이상	-	-	-	-	-	-	-	-
E 하수 · 폐기물 처리, 원료재생 및 환경복원업 (37 ~ 39)	148	1,659	34	222	2	14	6	32
1 ~ 4 명	66	151	15	29	1	1	2	4
5 ~ 9 명	40	270	13	85	-	-	3	18
10 ~ 19 명	21	253	4	45	1	13	1	10
20 ~ 49 명	14	469	2	63	-	-	-	-
50 ~ 99 명	6	398	-	-	-	-	-	-
100 ~ 299 명	1	118	-	-	-	-	-	-
300 ~ 499 명	-	-	-	-	-	-	-	-
500 ~ 999 명	-	-	-	-	-	-	-	-
1000 명 이상	-	-	-	-	-	-	-	-
37 하 수 , 폐 수 및 분 노 처 리 업	24	280	6	34	-	-	-	-
1 ~ 4 명	9	19	3	4	-	-	-	-
5 ~ 9 명	8	58	1	8	-	-	-	-
10 ~ 19 명	5	55	2	22	-	-	-	-
20 ~ 49 명	1	30	-	-	-	-	-	-
50 ~ 99 명	-	-	-	-	-	-	-	-
100 ~ 299 명	1	118	-	-	-	-	-	-
300 ~ 499 명	-	-	-	-	-	-	-	-
500 ~ 999 명	-	-	-	-	-	-	-	-
1000 명 이상	-	-	-	-	-	-	-	-
38 폐 기 물 수 집 운 반 , 처 리 및 원 료 재 생 업	122	1,332	28	188	2	14	6	32
1 ~ 4 명	56	129	12	25	1	1	2	4
5 ~ 9 명	32	212	12	77	-	-	3	18
10 ~ 19 명	16	198	2	23	1	13	1	10
20 ~ 49 명	12	395	2	63	-	-	-	-
50 ~ 99 명	6	398	-	-	-	-	-	-
100 ~ 299 명	-	-	-	-	-	-	-	-
300 ~ 499 명	-	-	-	-	-	-	-	-
500 ~ 999 명	-	-	-	-	-	-	-	-
1000 명 이상	-	-	-	-	-	-	-	-
39 환 경 정 화 및 복 원 업	2	47	-	-	-	-	-	-
1 ~ 4 명	1	3	-	-	-	-	-	-
5 ~ 9 명	-	-	-	-	-	-	-	-
10 ~ 19 명	-	-	-	-	-	-	-	-
20 ~ 49 명	1	44	-	-	-	-	-	-
50 ~ 99 명	-	-	-	-	-	-	-	-
100 ~ 299 명	-	-	-	-	-	-	-	-
300 ~ 499 명	-	-	-	-	-	-	-	-
500 ~ 999 명	-	-	-	-	-	-	-	-

3. Number of Establishments, Workers by Industrial Divisions, Scale of Establishments & Provinces

Unit : In each, Person

대산면 Daesan-myeon		의창동 Uichang-dong		팔룡동 Pallyong-dong		명곡동 Myeonggok-dong		봉림동 Bongnim-dong		산업분류 Industrial classification
사업체수 Estab.	종사자수 Workers	사업체수 Estab.	종사자수 Workers	사업체수 Estab.	종사자수 Workers	사업체수 Estab.	종사자수 Workers	사업체수 Estab.	종사자수 Workers	
-	-	-	-	-	-	-	-	-	-	300 ~ 499 person
-	-	-	-	-	-	-	-	-	-	500 ~ 999 person
-	-	-	-	-	-	-	-	-	-	1000 person over
1	28	-	-	-	-	-	-	-	-	36 수 도 사 업
-	-	-	-	-	-	-	-	-	-	1 ~ 4 person
-	-	-	-	-	-	-	-	-	-	5 ~ 9 person
-	-	-	-	-	-	-	-	-	-	10 ~ 19 person
1	28	-	-	-	-	-	-	-	-	20 ~ 49 person
-	-	-	-	-	-	-	-	-	-	50 ~ 99 person
-	-	-	-	-	-	-	-	-	-	100 ~ 299 person
-	-	-	-	-	-	-	-	-	-	300 ~ 499 person
-	-	-	-	-	-	-	-	-	-	500 ~ 999 person
-	-	-	-	-	-	-	-	-	-	1000 person over
1	12	3	12	11	84	5	10	2	12	E 하수 · 폐기물 처리, 원료재생 및 환경복원업 (37 ~ 39)
-	-	2	4	3	6	5	10	-	-	1 ~ 4 person
-	-	1	8	7	47	-	-	2	12	5 ~ 9 person
1	12	-	-	-	-	-	-	-	-	10 ~ 19 person
-	-	-	-	1	31	-	-	-	-	20 ~ 49 person
-	-	-	-	-	-	-	-	-	-	50 ~ 99 person
-	-	-	-	-	-	-	-	-	-	100 ~ 299 person
-	-	-	-	-	-	-	-	-	-	300 ~ 499 person
-	-	-	-	-	-	-	-	-	-	500 ~ 999 person
-	-	-	-	-	-	-	-	-	-	1000 person over
1	12	1	8	-	-	2	3	-	-	37 하수, 폐수 및 분뇨 처리업
-	-	-	-	-	-	2	3	-	-	1 ~ 4 person
-	-	1	8	-	-	-	-	-	-	5 ~ 9 person
1	12	-	-	-	-	-	-	-	-	10 ~ 19 person
-	-	-	-	-	-	-	-	-	-	20 ~ 49 person
-	-	-	-	-	-	-	-	-	-	50 ~ 99 person
-	-	-	-	-	-	-	-	-	-	100 ~ 299 person
-	-	-	-	-	-	-	-	-	-	300 ~ 499 person
-	-	-	-	-	-	-	-	-	-	500 ~ 999 person
-	-	-	-	-	-	-	-	-	-	1000 person over
-	-	2	4	11	84	3	7	2	12	38 폐기물 수집운반, 처리 및 원료재생업
-	-	2	4	3	6	3	7	-	-	1 ~ 4 person
-	-	-	-	7	47	-	-	2	12	5 ~ 9 person
-	-	-	-	-	-	-	-	-	-	10 ~ 19 person
-	-	-	-	1	31	-	-	-	-	20 ~ 49 person
-	-	-	-	-	-	-	-	-	-	50 ~ 99 person
-	-	-	-	-	-	-	-	-	-	100 ~ 299 person
-	-	-	-	-	-	-	-	-	-	300 ~ 499 person
-	-	-	-	-	-	-	-	-	-	500 ~ 999 person
-	-	-	-	-	-	-	-	-	-	1000 person over
-	-	-	-	-	-	-	-	-	-	39 환경정화 및 복원업
-	-	-	-	-	-	-	-	-	-	1 ~ 4 person
-	-	-	-	-	-	-	-	-	-	5 ~ 9 person
-	-	-	-	-	-	-	-	-	-	10 ~ 19 person
-	-	-	-	-	-	-	-	-	-	20 ~ 49 person
-	-	-	-	-	-	-	-	-	-	50 ~ 99 person
-	-	-	-	-	-	-	-	-	-	100 ~ 299 person
-	-	-	-	-	-	-	-	-	-	300 ~ 499 person
-	-	-	-	-	-	-	-	-	-	500 ~ 999 person

3. 산업중분류, 종사자규모 및 읍·면·동별 사업체수, 종사자수

단위 : 개, 명

산업분류 Industrial classification				용지동 Yongji-dong		성산구 seongsan-gu		반송동 Bansong-dong		중앙동 Jungang-dong		
				사업체수 Estab.	종사자수 Workers	사업체수 Estab.	종사자수 Workers	사업체수 Estab.	종사자수 Workers	사업체수 Estab.	종사자수 Workers	
36	300	~	499	명	1	358	-	-	-	-	-	
	500	~	999	명	-	-	-	-	-	-	-	
	1000	명	이	상	-	-	-	-	-	-	-	
	수	도	사	업	-	-	2	89	2	89	-	
	1	~	4	명	-	-	-	-	-	-	-	
	5	~	9	명	-	-	-	-	-	-	-	
	10	~	19	명	-	-	-	-	-	-	-	
	20	~	49	명	-	-	1	25	1	25	-	
	50	~	99	명	-	-	1	64	1	64	-	
	100	~	299	명	-	-	-	-	-	-	-	
	300	~	499	명	-	-	-	-	-	-	-	
500	~	999	명	-	-	-	-	-	-	-		
1000	명	이	상	-	-	-	-	-	-	-		
E	하수·폐기물 처리, 원료재생 및 환경복원업 (37 ~ 39)				4	46	25	373	-	-	10	103
1	~	4	명		2	4	9	23	-	-	4	8
5	~	9	명		-	-	6	42	-	-	2	11
10	~	19	명		1	10	5	58	-	-	2	22
20	~	49	명		1	32	2	62	-	-	2	62
50	~	99	명		-	-	3	188	-	-	-	-
100	~	299	명		-	-	-	-	-	-	-	-
300	~	499	명		-	-	-	-	-	-	-	-
500	~	999	명		-	-	-	-	-	-	-	-
1000	명	이	상		-	-	-	-	-	-	-	-
37	하수, 폐수 및 분뇨 처리업				2	11	2	21	-	-	1	12
1	~	4	명		1	1	-	-	-	-	-	-
5	~	9	명		-	-	1	9	-	-	-	-
10	~	19	명		1	10	1	12	-	-	1	12
20	~	49	명		-	-	-	-	-	-	-	-
50	~	99	명		-	-	-	-	-	-	-	-
100	~	299	명		-	-	-	-	-	-	-	-
300	~	499	명		-	-	-	-	-	-	-	-
500	~	999	명		-	-	-	-	-	-	-	-
1000	명	이	상		-	-	-	-	-	-	-	-
38	폐기물 수집운반, 처리 및 원료재생업				2	35	23	352	-	-	9	91
1	~	4	명		1	3	9	23	-	-	4	8
5	~	9	명		-	-	5	33	-	-	2	11
10	~	19	명		-	-	4	46	-	-	1	10
20	~	49	명		1	32	2	62	-	-	2	62
50	~	99	명		-	-	3	188	-	-	-	-
100	~	299	명		-	-	-	-	-	-	-	-
300	~	499	명		-	-	-	-	-	-	-	-
500	~	999	명		-	-	-	-	-	-	-	-
1000	명	이	상		-	-	-	-	-	-	-	-
39	환경정화 및 복원업				-	-	-	-	-	-	-	-
1	~	4	명		-	-	-	-	-	-	-	-
5	~	9	명		-	-	-	-	-	-	-	-
10	~	19	명		-	-	-	-	-	-	-	-
20	~	49	명		-	-	-	-	-	-	-	-
50	~	99	명		-	-	-	-	-	-	-	-
100	~	299	명		-	-	-	-	-	-	-	-
300	~	499	명		-	-	-	-	-	-	-	-
500	~	999	명		-	-	-	-	-	-	-	-

3. Number of Establishments, Workers by Industrial Divisions, Scale of Establishments & Provinces

Unit : In each, Person

상남동 Sangnam-dong		사파동 Sapa-dong		가음정동 Gaeumjeong-dong		성주동 Seongju-dong		웅남동 Ungnam-dong		산업분류 Industrial classification			
사업체수 Estab.	종사자수 Workers	사업체수 Estab.	종사자수 Workers	사업체수 Estab.	종사자수 Workers	사업체수 Estab.	종사자수 Workers	사업체수 Estab.	종사자수 Workers				
-	-	-	-	-	-	-	-	-	-	300	~	499	person
-	-	-	-	-	-	-	-	-	-	500	~	999	person
-	-	-	-	-	-	-	-	-	-	1000			person over
-	-	-	-	-	-	-	-	-	-	36	수	도	사 업
-	-	-	-	-	-	-	-	-	-	1	~	4	person
-	-	-	-	-	-	-	-	-	-	5	~	9	person
-	-	-	-	-	-	-	-	-	-	10	~	19	person
-	-	-	-	-	-	-	-	-	-	20	~	49	person
-	-	-	-	-	-	-	-	-	-	50	~	99	person
-	-	-	-	-	-	-	-	-	-	100	~	299	person
-	-	-	-	-	-	-	-	-	-	300	~	499	person
-	-	-	-	-	-	-	-	-	-	500	~	999	person
-	-	-	-	-	-	-	-	-	-	1000			person over
1	1	2	7	-	-	2	25	10	237	E	하수 · 폐기물 처리, 원료재생 및 환경복원업 (37 ~ 39)		
1	1	2	7	-	-	-	-	2	7	1	~	4	person
-	-	-	-	-	-	-	-	4	31	5	~	9	person
-	-	-	-	-	-	2	25	1	11	10	~	19	person
-	-	-	-	-	-	-	-	-	-	20	~	49	person
-	-	-	-	-	-	-	-	3	188	50	~	99	person
-	-	-	-	-	-	-	-	-	-	100	~	299	person
-	-	-	-	-	-	-	-	-	-	300	~	499	person
-	-	-	-	-	-	-	-	-	-	500	~	999	person
-	-	-	-	-	-	-	-	-	-	1000			person over
-	-	-	-	-	-	-	-	1	9	37	하수, 폐수 및 분뇨 처리업		
-	-	-	-	-	-	-	-	-	-	1	~	4	person
-	-	-	-	-	-	-	-	1	9	5	~	9	person
-	-	-	-	-	-	-	-	-	-	10	~	19	person
-	-	-	-	-	-	-	-	-	-	20	~	49	person
-	-	-	-	-	-	-	-	-	-	50	~	99	person
-	-	-	-	-	-	-	-	-	-	100	~	299	person
-	-	-	-	-	-	-	-	-	-	300	~	499	person
-	-	-	-	-	-	-	-	-	-	500	~	999	person
-	-	-	-	-	-	-	-	-	-	1000			person over
1	1	2	7	-	-	2	25	9	228	38	폐기물 수집운반, 처리 및 원료재생업		
1	1	2	7	-	-	-	-	2	7	1	~	4	person
-	-	-	-	-	-	-	-	3	22	5	~	9	person
-	-	-	-	-	-	2	25	1	11	10	~	19	person
-	-	-	-	-	-	-	-	-	-	20	~	49	person
-	-	-	-	-	-	-	-	3	188	50	~	99	person
-	-	-	-	-	-	-	-	-	-	100	~	299	person
-	-	-	-	-	-	-	-	-	-	300	~	499	person
-	-	-	-	-	-	-	-	-	-	500	~	999	person
-	-	-	-	-	-	-	-	-	-	1000			person over
-	-	-	-	-	-	-	-	-	-	39	환경정화 및 복원업		
-	-	-	-	-	-	-	-	-	-	1	~	4	person
-	-	-	-	-	-	-	-	-	-	5	~	9	person
-	-	-	-	-	-	-	-	-	-	10	~	19	person
-	-	-	-	-	-	-	-	-	-	20	~	49	person
-	-	-	-	-	-	-	-	-	-	50	~	99	person
-	-	-	-	-	-	-	-	-	-	100	~	299	person
-	-	-	-	-	-	-	-	-	-	300	~	499	person
-	-	-	-	-	-	-	-	-	-	500	~	999	person

3. 산업중분류, 종사자규모 및 읍·면·동별 사업체수, 종사자수

단위 : 개, 명

산업분류 Industrial classification				마산합포구 Masanhappo-gu		구산면 Gusan-myeon		진동면 Jindong-myeon		진북면 Jinbuk-myeon		
				사업체수 Estab.	종사자수 Workers	사업체수 Estab.	종사자수 Workers	사업체수 Estab.	종사자수 Workers	사업체수 Estab.	종사자수 Workers	
36	300	~	499	명	-	-	-	-	-	-	-	
	500	~	999	명	-	-	-	-	-	-	-	
	1000	명	이	상	-	-	-	-	-	-	-	
	수	도	사	업	1	129	-	-	-	-	-	
	1	~	4	명	-	-	-	-	-	-	-	
	5	~	9	명	-	-	-	-	-	-	-	
	10	~	19	명	-	-	-	-	-	-	-	
	20	~	49	명	-	-	-	-	-	-	-	
	50	~	99	명	-	-	-	-	-	-	-	
	100	~	299	명	1	129	-	-	-	-	-	
	300	~	499	명	-	-	-	-	-	-	-	
500	~	999	명	-	-	-	-	-	-	-		
1000	명	이	상	-	-	-	-	-	-	-		
E	하수·폐기물 처리, 원료재생 및 환경복원업 (37 ~ 39)				36	467	1	5	4	96	9	61
1	~	4	명	16	37	-	-	-	-	-	5	14
5	~	9	명	7	45	1	5	2	18	2	11	
10	~	19	명	7	85	-	-	-	-	-	1	16
20	~	49	명	5	182	-	-	2	78	1	20	
50	~	99	명	-	-	-	-	-	-	-	-	-
100	~	299	명	1	118	-	-	-	-	-	-	-
300	~	499	명	-	-	-	-	-	-	-	-	-
500	~	999	명	-	-	-	-	-	-	-	-	-
1000	명	이	상	-	-	-	-	-	-	-	-	-
37	하수, 폐수 및 분뇨 처리	업		9	166	1	5	1	9	1	5	
1	~	4	명	3	8	-	-	-	-	-	-	-
5	~	9	명	3	19	1	5	1	9	1	5	
10	~	19	명	2	21	-	-	-	-	-	-	-
20	~	49	명	-	-	-	-	-	-	-	-	-
50	~	99	명	-	-	-	-	-	-	-	-	-
100	~	299	명	1	118	-	-	-	-	-	-	-
300	~	499	명	-	-	-	-	-	-	-	-	-
500	~	999	명	-	-	-	-	-	-	-	-	-
1000	명	이	상	-	-	-	-	-	-	-	-	-
38	폐기물 수집운반, 처리 및 원료재생업			26	257	-	-	3	87	8	56	
1	~	4	명	13	29	-	-	-	-	5	14	
5	~	9	명	4	26	-	-	1	9	1	6	
10	~	19	명	5	64	-	-	-	-	1	16	
20	~	49	명	4	138	-	-	2	78	1	20	
50	~	99	명	-	-	-	-	-	-	-	-	
100	~	299	명	-	-	-	-	-	-	-	-	
300	~	499	명	-	-	-	-	-	-	-	-	
500	~	999	명	-	-	-	-	-	-	-	-	
1000	명	이	상	-	-	-	-	-	-	-	-	
39	환경정화 및 복원업			1	44	-	-	-	-	-	-	
1	~	4	명	-	-	-	-	-	-	-	-	
5	~	9	명	-	-	-	-	-	-	-	-	
10	~	19	명	-	-	-	-	-	-	-	-	
20	~	49	명	1	44	-	-	-	-	-	-	
50	~	99	명	-	-	-	-	-	-	-	-	
100	~	299	명	-	-	-	-	-	-	-	-	
300	~	499	명	-	-	-	-	-	-	-	-	
500	~	999	명	-	-	-	-	-	-	-	-	

3. Number of Establishments, Workers by Industrial Divisions, Scale of Establishments & Provinces

Unit : In each, Person

진전면 Jinjeon-myeon		현동 Hyeon-dong		가포동 Gapo-dong		월영동 Woryeong-dong		문화동 Munhwa-dong		산업분류 Industrial classification
사업체수 Estab.	종사자수 Workers	사업체수 Estab.	종사자수 Workers	사업체수 Estab.	종사자수 Workers	사업체수 Estab.	종사자수 Workers	사업체수 Estab.	종사자수 Workers	
-	-	-	-	-	-	-	-	-	-	300 ~ 499 person
-	-	-	-	-	-	-	-	-	-	500 ~ 999 person
-	-	-	-	-	-	-	-	-	-	1000 person over
-	-	-	-	-	-	-	-	-	-	36 수 도 사 업
-	-	-	-	-	-	-	-	-	-	1 ~ 4 person
-	-	-	-	-	-	-	-	-	-	5 ~ 9 person
-	-	-	-	-	-	-	-	-	-	10 ~ 19 person
-	-	-	-	-	-	-	-	-	-	20 ~ 49 person
-	-	-	-	-	-	-	-	-	-	50 ~ 99 person
-	-	-	-	-	-	-	-	-	-	100 ~ 299 person
-	-	-	-	-	-	-	-	-	-	300 ~ 499 person
-	-	-	-	-	-	-	-	-	-	500 ~ 999 person
-	-	-	-	-	-	-	-	-	-	1000 person over
9	55	2	128	1	3	1	44	-	-	E 하수·폐기물 처리, 원료재생 및 환경복원업 (37 ~ 39)
4	6	-	-	1	3	-	-	-	-	1 ~ 4 person
2	11	-	-	-	-	-	-	-	-	5 ~ 9 person
3	38	1	10	-	-	-	-	-	-	10 ~ 19 person
-	-	-	-	-	-	1	44	-	-	20 ~ 49 person
-	-	-	-	-	-	-	-	-	-	50 ~ 99 person
-	-	1	118	-	-	-	-	-	-	100 ~ 299 person
-	-	-	-	-	-	-	-	-	-	300 ~ 499 person
-	-	-	-	-	-	-	-	-	-	500 ~ 999 person
-	-	-	-	-	-	-	-	-	-	1000 person over
-	-	1	118	1	3	-	-	-	-	37 하수, 폐수 및 분뇨 처리업
-	-	-	-	1	3	-	-	-	-	1 ~ 4 person
-	-	-	-	-	-	-	-	-	-	5 ~ 9 person
-	-	-	-	-	-	-	-	-	-	10 ~ 19 person
-	-	-	-	-	-	-	-	-	-	20 ~ 49 person
-	-	-	-	-	-	-	-	-	-	50 ~ 99 person
-	-	1	118	-	-	-	-	-	-	100 ~ 299 person
-	-	-	-	-	-	-	-	-	-	300 ~ 499 person
-	-	-	-	-	-	-	-	-	-	500 ~ 999 person
-	-	-	-	-	-	-	-	-	-	1000 person over
9	55	1	10	-	-	-	-	-	-	38 폐기물 수집운반, 처리 및 원료재생업
4	6	-	-	-	-	-	-	-	-	1 ~ 4 person
2	11	-	-	-	-	-	-	-	-	5 ~ 9 person
3	38	1	10	-	-	-	-	-	-	10 ~ 19 person
-	-	-	-	-	-	-	-	-	-	20 ~ 49 person
-	-	-	-	-	-	-	-	-	-	50 ~ 99 person
-	-	-	-	-	-	-	-	-	-	100 ~ 299 person
-	-	-	-	-	-	-	-	-	-	300 ~ 499 person
-	-	-	-	-	-	-	-	-	-	500 ~ 999 person
-	-	-	-	-	-	-	-	-	-	1000 person over
-	-	-	-	-	-	1	44	-	-	39 환경정화 및 복원업
-	-	-	-	-	-	-	-	-	-	1 ~ 4 person
-	-	-	-	-	-	-	-	-	-	5 ~ 9 person
-	-	-	-	-	-	-	-	-	-	10 ~ 19 person
-	-	-	-	-	-	1	44	-	-	20 ~ 49 person
-	-	-	-	-	-	-	-	-	-	50 ~ 99 person
-	-	-	-	-	-	-	-	-	-	100 ~ 299 person
-	-	-	-	-	-	-	-	-	-	300 ~ 499 person
-	-	-	-	-	-	-	-	-	-	500 ~ 999 person

3. 산업중분류, 종사자규모 및 읍·면·동별 사업체수, 종사자수

단위 : 개, 명

산업분류 Industrial classification				반월동 Banwol-dong		중앙동 Jungang-dong		완월동 Wanwol-dong		자산동 Jasan-dong	
				사업체수 Estab.	종사자수 Workers	사업체수 Estab.	종사자수 Workers	사업체수 Estab.	종사자수 Workers	사업체수 Estab.	종사자수 Workers
36	300 ~ 499	명		-	-	-	-	-	-	-	-
	500 ~ 999	명		-	-	-	-	-	-	-	-
	1000 명 이 상	명		-	-	-	-	-	-	-	-
	수 도 사 업			-	-	1	129	-	-	-	-
	1 ~ 4	명		-	-	-	-	-	-	-	-
	5 ~ 9	명		-	-	-	-	-	-	-	-
	10 ~ 19	명		-	-	-	-	-	-	-	-
	20 ~ 49	명		-	-	-	-	-	-	-	-
	50 ~ 99	명		-	-	-	-	-	-	-	-
	100 ~ 299	명		-	-	1	129	-	-	-	-
	300 ~ 499	명		-	-	-	-	-	-	-	-
E	500 ~ 999	명		-	-	-	-	-	-	-	-
	1000 명 이 상	명		-	-	-	-	-	-	-	-
	하수 · 폐기물 처리, 원료재생 및 환경복원업 (37 ~ 39)			-	-	1	11	-	-	1	40
	1 ~ 4	명		-	-	-	-	-	-	-	-
	5 ~ 9	명		-	-	-	-	-	-	-	-
	10 ~ 19	명		-	-	1	11	-	-	-	-
	20 ~ 49	명		-	-	-	-	-	-	1	40
	50 ~ 99	명		-	-	-	-	-	-	-	-
	100 ~ 299	명		-	-	-	-	-	-	-	-
	300 ~ 499	명		-	-	-	-	-	-	-	-
	37	500 ~ 999	명		-	-	-	-	-	-	-
1000 명 이 상		명		-	-	-	-	-	-	-	-
하 수 , 폐 수 및 분 뇨 처 리 업				-	-	1	11	-	-	-	-
1 ~ 4		명		-	-	-	-	-	-	-	-
5 ~ 9		명		-	-	-	-	-	-	-	-
10 ~ 19		명		-	-	1	11	-	-	-	-
20 ~ 49		명		-	-	-	-	-	-	-	-
50 ~ 99		명		-	-	-	-	-	-	-	-
100 ~ 299		명		-	-	-	-	-	-	-	-
300 ~ 499		명		-	-	-	-	-	-	-	-
38		500 ~ 999	명		-	-	-	-	-	-	-
	1000 명 이 상	명		-	-	-	-	-	-	-	-
	폐 기 물 수 집 운 반 , 처 리 및 원 료 재 생 업			-	-	-	-	-	-	1	40
	1 ~ 4	명		-	-	-	-	-	-	-	-
	5 ~ 9	명		-	-	-	-	-	-	-	-
	10 ~ 19	명		-	-	-	-	-	-	-	-
	20 ~ 49	명		-	-	-	-	-	-	1	40
	50 ~ 99	명		-	-	-	-	-	-	-	-
	100 ~ 299	명		-	-	-	-	-	-	-	-
	300 ~ 499	명		-	-	-	-	-	-	-	-
	39	500 ~ 999	명		-	-	-	-	-	-	-
1000 명 이 상		명		-	-	-	-	-	-	-	-
환 경 정 화 및 복 원 업				-	-	-	-	-	-	-	-
1 ~ 4		명		-	-	-	-	-	-	-	-
5 ~ 9		명		-	-	-	-	-	-	-	-
10 ~ 19		명		-	-	-	-	-	-	-	-
20 ~ 49		명		-	-	-	-	-	-	-	-
50 ~ 99		명		-	-	-	-	-	-	-	-
100 ~ 299		명		-	-	-	-	-	-	-	-
300 ~ 499		명		-	-	-	-	-	-	-	-
500 ~ 999		명		-	-	-	-	-	-	-	-

3. Number of Establishments, Workers by Industrial Divisions, Scale of Establishments & Provinces

Unit : In each, Person

동서동 Dongseo-dong		성호동 Seongho-dong		교방동 Gyobang-dong		노산동 Nosan-dong		오동동 Odong-dong		산업분류 Industrial classification				
사업체수 Estab.	종사자수 Workers	사업체수 Estab.	종사자수 Workers	사업체수 Estab.	종사자수 Workers	사업체수 Estab.	종사자수 Workers	사업체수 Estab.	종사자수 Workers					
-	-	-	-	-	-	-	-	-	-	300	~	499	person	
-	-	-	-	-	-	-	-	-	-	500	~	999	person	
-	-	-	-	-	-	-	-	-	-	1000			person over	
-	-	-	-	-	-	-	-	-	-	36	수	도	사 업	
-	-	-	-	-	-	-	-	-	-	1	~	4	person	
-	-	-	-	-	-	-	-	-	-	5	~	9	person	
-	-	-	-	-	-	-	-	-	-	10	~	19	person	
-	-	-	-	-	-	-	-	-	-	20	~	49	person	
-	-	-	-	-	-	-	-	-	-	50	~	99	person	
-	-	-	-	-	-	-	-	-	-	100	~	299	person	
-	-	-	-	-	-	-	-	-	-	300	~	499	person	
-	-	-	-	-	-	-	-	-	-	500	~	999	person	
-	-	-	-	-	-	-	-	-	-	1000			person over	
3	7	-	-	-	-	-	-	2	14	E	하수 · 폐기물 처리, 원료재생 및 환경복원업 (37 ~ 39)			
3	7	-	-	-	-	-	-	1	4		1	~	4	person
-	-	-	-	-	-	-	-	-	-		5	~	9	person
-	-	-	-	-	-	-	-	1	10		10	~	19	person
-	-	-	-	-	-	-	-	-	-		20	~	49	person
-	-	-	-	-	-	-	-	-	-		50	~	99	person
-	-	-	-	-	-	-	-	-	-		100	~	299	person
-	-	-	-	-	-	-	-	-	-		300	~	499	person
-	-	-	-	-	-	-	-	-	-		500	~	999	person
-	-	-	-	-	-	-	-	-	-		1000			person over
2	5	-	-	-	-	-	-	1	10	37	하수, 폐수 및 분뇨 처리업			
2	5	-	-	-	-	-	-	-	-		1	~	4	person
-	-	-	-	-	-	-	-	-	-		5	~	9	person
-	-	-	-	-	-	-	-	1	10		10	~	19	person
-	-	-	-	-	-	-	-	-	-		20	~	49	person
-	-	-	-	-	-	-	-	-	-		50	~	99	person
-	-	-	-	-	-	-	-	-	-		100	~	299	person
-	-	-	-	-	-	-	-	-	-		300	~	499	person
-	-	-	-	-	-	-	-	-	-		500	~	999	person
-	-	-	-	-	-	-	-	-	-		1000			person over
1	2	-	-	-	-	-	-	1	4	38	폐기물 수집운반, 처리 및 원료재생업			
1	2	-	-	-	-	-	-	1	4		1	~	4	person
-	-	-	-	-	-	-	-	-	-		5	~	9	person
-	-	-	-	-	-	-	-	-	-		10	~	19	person
-	-	-	-	-	-	-	-	-	-		20	~	49	person
-	-	-	-	-	-	-	-	-	-		50	~	99	person
-	-	-	-	-	-	-	-	-	-		100	~	299	person
-	-	-	-	-	-	-	-	-	-		300	~	499	person
-	-	-	-	-	-	-	-	-	-		500	~	999	person
-	-	-	-	-	-	-	-	-	-		1000			person over
-	-	-	-	-	-	-	-	-	-	39	환경정화 및 복원업			
-	-	-	-	-	-	-	-	-	-		1	~	4	person
-	-	-	-	-	-	-	-	-	-		5	~	9	person
-	-	-	-	-	-	-	-	-	-		10	~	19	person
-	-	-	-	-	-	-	-	-	-		20	~	49	person
-	-	-	-	-	-	-	-	-	-		50	~	99	person
-	-	-	-	-	-	-	-	-	-		100	~	299	person
-	-	-	-	-	-	-	-	-	-		300	~	499	person
-	-	-	-	-	-	-	-	-	-		500	~	999	person

3. 산업중분류, 종사자규모 및 읍·면·동별 사업체수, 종사자수

단위 : 개, 명

산업분류 Industrial classification				합포동 Happo-dong		산호동 Sanho-dong		마산회원구 Masanhoewon-gu		내서읍 Naeseo-eup		
				사업체수 Estab.	종사자수 Workers	사업체수 Estab.	종사자수 Workers	사업체수 Estab.	종사자수 Workers	사업체수 Estab.	종사자수 Workers	
36	300	~	499	명	-	-	-	-	-	-	-	
	500	~	999	명	-	-	-	-	-	-	-	
	1000	명	이	상	-	-	-	-	-	-	-	
	수	도	사	업	-	-	-	-	-	-	-	
	1	~	4	명	-	-	-	-	-	-	-	
	5	~	9	명	-	-	-	-	-	-	-	
	10	~	19	명	-	-	-	-	-	-	-	
	20	~	49	명	-	-	-	-	-	-	-	
	50	~	99	명	-	-	-	-	-	-	-	
	100	~	299	명	-	-	-	-	-	-	-	
	300	~	499	명	-	-	-	-	-	-	-	
500	~	999	명	-	-	-	-	-	-	-		
1000	명	이	상	-	-	-	-	-	-	-		
E	하수·폐기물 처리, 원료재생 및 환경복원업 (37 ~ 39)				1	1	1	2	31	301	14	126
1	~	4	명	1	1	1	2	17	38	7	16	
5	~	9	명	-	-	-	-	5	34	2	14	
10	~	19	명	-	-	-	-	4	47	3	36	
20	~	49	명	-	-	-	-	4	132	2	60	
50	~	99	명	-	-	-	-	1	50	-	-	
100	~	299	명	-	-	-	-	-	-	-	-	
300	~	499	명	-	-	-	-	-	-	-	-	
500	~	999	명	-	-	-	-	-	-	-	-	
1000	명	이	상	-	-	-	-	-	-	-	-	
37	하수, 폐수 및 분뇨 처리	업		-	-	-	-	2	4	2	4	
1	~	4	명	-	-	-	-	2	4	2	4	
5	~	9	명	-	-	-	-	-	-	-	-	
10	~	19	명	-	-	-	-	-	-	-	-	
20	~	49	명	-	-	-	-	-	-	-	-	
50	~	99	명	-	-	-	-	-	-	-	-	
100	~	299	명	-	-	-	-	-	-	-	-	
300	~	499	명	-	-	-	-	-	-	-	-	
500	~	999	명	-	-	-	-	-	-	-	-	
1000	명	이	상	-	-	-	-	-	-	-	-	
38	폐기물 수집운반, 처리 및 원료재생업			1	1	1	2	29	297	12	122	
1	~	4	명	1	1	1	2	15	34	5	12	
5	~	9	명	-	-	-	-	5	34	2	14	
10	~	19	명	-	-	-	-	4	47	3	36	
20	~	49	명	-	-	-	-	4	132	2	60	
50	~	99	명	-	-	-	-	1	50	-	-	
100	~	299	명	-	-	-	-	-	-	-	-	
300	~	499	명	-	-	-	-	-	-	-	-	
500	~	999	명	-	-	-	-	-	-	-	-	
1000	명	이	상	-	-	-	-	-	-	-	-	
39	환경정화 및 복원업			-	-	-	-	-	-	-	-	
1	~	4	명	-	-	-	-	-	-	-	-	
5	~	9	명	-	-	-	-	-	-	-	-	
10	~	19	명	-	-	-	-	-	-	-	-	
20	~	49	명	-	-	-	-	-	-	-	-	
50	~	99	명	-	-	-	-	-	-	-	-	
100	~	299	명	-	-	-	-	-	-	-	-	
300	~	499	명	-	-	-	-	-	-	-	-	
500	~	999	명	-	-	-	-	-	-	-	-	

3. Number of Establishments, Workers by Industrial Divisions, Scale of Establishments & Provinces

Unit : In each, Person

회원1동 Hoewon 1(ii)-dong		회원2동 Hoewon 2(i)-dong		석전1동 Seokjeon 1(ii)-dong		석전2동 Seokjeon 2(i)-dong		산업분류 Industrial classification
사업체수 Estab.	종사자수 Workers	사업체수 Estab.	종사자수 Workers	사업체수 Estab.	종사자수 Workers	사업체수 Estab.	종사자수 Workers	
-	-	-	-	-	-	-	-	300 ~ 499 person
-	-	-	-	-	-	-	-	500 ~ 999 person
-	-	-	-	-	-	-	-	1000 person over
-	-	-	-	-	-	-	-	36 수 도 사 업
-	-	-	-	-	-	-	-	1 ~ 4 person
-	-	-	-	-	-	-	-	5 ~ 9 person
-	-	-	-	-	-	-	-	10 ~ 19 person
-	-	-	-	-	-	-	-	20 ~ 49 person
-	-	-	-	-	-	-	-	50 ~ 99 person
-	-	-	-	-	-	-	-	100 ~ 299 person
-	-	-	-	-	-	-	-	300 ~ 499 person
-	-	-	-	-	-	-	-	500 ~ 999 person
-	-	-	-	-	-	-	-	1000 person over
1	4	-	-	1	8	-	-	E 하수 · 폐기물 처리, 원료재생 및 환경복원업 (37 ~ 39)
1	4	-	-	-	-	-	-	1 ~ 4 person
-	-	-	-	1	8	-	-	5 ~ 9 person
-	-	-	-	-	-	-	-	10 ~ 19 person
-	-	-	-	-	-	-	-	20 ~ 49 person
-	-	-	-	-	-	-	-	50 ~ 99 person
-	-	-	-	-	-	-	-	100 ~ 299 person
-	-	-	-	-	-	-	-	300 ~ 499 person
-	-	-	-	-	-	-	-	500 ~ 999 person
-	-	-	-	-	-	-	-	1000 person over
-	-	-	-	-	-	-	-	37 하수, 폐수 및 분뇨 처리업
-	-	-	-	-	-	-	-	1 ~ 4 person
-	-	-	-	-	-	-	-	5 ~ 9 person
-	-	-	-	-	-	-	-	10 ~ 19 person
-	-	-	-	-	-	-	-	20 ~ 49 person
-	-	-	-	-	-	-	-	50 ~ 99 person
-	-	-	-	-	-	-	-	100 ~ 299 person
-	-	-	-	-	-	-	-	300 ~ 499 person
-	-	-	-	-	-	-	-	500 ~ 999 person
-	-	-	-	-	-	-	-	1000 person over
1	4	-	-	1	8	-	-	38 폐기물 수집운반, 처리 및 원료재생업
1	4	-	-	-	-	-	-	1 ~ 4 person
-	-	-	-	1	8	-	-	5 ~ 9 person
-	-	-	-	-	-	-	-	10 ~ 19 person
-	-	-	-	-	-	-	-	20 ~ 49 person
-	-	-	-	-	-	-	-	50 ~ 99 person
-	-	-	-	-	-	-	-	100 ~ 299 person
-	-	-	-	-	-	-	-	300 ~ 499 person
-	-	-	-	-	-	-	-	500 ~ 999 person
-	-	-	-	-	-	-	-	1000 person over
-	-	-	-	-	-	-	-	39 환경정화 및 복원업
-	-	-	-	-	-	-	-	1 ~ 4 person
-	-	-	-	-	-	-	-	5 ~ 9 person
-	-	-	-	-	-	-	-	10 ~ 19 person
-	-	-	-	-	-	-	-	20 ~ 49 person
-	-	-	-	-	-	-	-	50 ~ 99 person
-	-	-	-	-	-	-	-	100 ~ 299 person
-	-	-	-	-	-	-	-	300 ~ 499 person
-	-	-	-	-	-	-	-	500 ~ 999 person

3. 산업중분류, 종사자규모 및 읍·면·동별 사업체수, 종사자수

단위 : 개, 명

산업분류 Industrial classification				회성동 Hoeseong-dong		양덕1동 Yangdeok 1(ii)-dong		양덕2동 Yangdeok 2(ii)-dong		합성1동 Hapseong 1(ii)-dong	
				사업체수 Estab.	종사자수 Workers	사업체수 Estab.	종사자수 Workers	사업체수 Estab.	종사자수 Workers	사업체수 Estab.	종사자수 Workers
36	300	~	499	명	-	-	-	-	-	-	-
	500	~	999	명	-	-	-	-	-	-	-
	1000	명	이	상	-	-	-	-	-	-	-
	수	도	사	업	-	-	-	-	-	-	-
	1	~	4	명	-	-	-	-	-	-	-
	5	~	9	명	-	-	-	-	-	-	-
	10	~	19	명	-	-	-	-	-	-	-
	20	~	49	명	-	-	-	-	-	-	-
	50	~	99	명	-	-	-	-	-	-	-
	100	~	299	명	-	-	-	-	-	-	-
	300	~	499	명	-	-	-	-	-	-	-
E	500	~	999	명	-	-	-	-	-	-	-
	1000	명	이	상	-	-	-	-	-	-	-
	하수·폐기물 처리, 원료재생 및 환경복원업 (37 ~ 39)				5	83	1	1	1	2	-
	1	~	4	명	2	6	1	1	1	2	-
	5	~	9	명	1	5	-	-	-	-	-
	10	~	19	명	-	-	-	-	-	-	-
	20	~	49	명	2	72	-	-	-	-	-
	50	~	99	명	-	-	-	-	-	-	-
	100	~	299	명	-	-	-	-	-	-	-
	300	~	499	명	-	-	-	-	-	-	-
	37	500	~	999	명	-	-	-	-	-	-
1000		명	이	상	-	-	-	-	-	-	-
하수, 폐수 및 분뇨 처리					-	-	-	-	-	-	-
1		~	4	명	-	-	-	-	-	-	-
5		~	9	명	-	-	-	-	-	-	-
10		~	19	명	-	-	-	-	-	-	-
20		~	49	명	-	-	-	-	-	-	-
50		~	99	명	-	-	-	-	-	-	-
100		~	299	명	-	-	-	-	-	-	-
300		~	499	명	-	-	-	-	-	-	-
38		500	~	999	명	-	-	-	-	-	-
	1000	명	이	상	-	-	-	-	-	-	-
	폐기물 수집운반, 처리 및 원료재생업				5	83	1	1	1	2	-
	1	~	4	명	2	6	1	1	1	2	-
	5	~	9	명	1	5	-	-	-	-	-
	10	~	19	명	-	-	-	-	-	-	-
	20	~	49	명	2	72	-	-	-	-	-
	50	~	99	명	-	-	-	-	-	-	-
	100	~	299	명	-	-	-	-	-	-	-
	300	~	499	명	-	-	-	-	-	-	-
	39	500	~	999	명	-	-	-	-	-	-
1000		명	이	상	-	-	-	-	-	-	-
환경정화 및 복원업					-	-	-	-	-	-	-
1		~	4	명	-	-	-	-	-	-	-
5		~	9	명	-	-	-	-	-	-	-
10		~	19	명	-	-	-	-	-	-	-
20		~	49	명	-	-	-	-	-	-	-
50		~	99	명	-	-	-	-	-	-	-
100		~	299	명	-	-	-	-	-	-	-
300		~	499	명	-	-	-	-	-	-	-
500		~	999	명	-	-	-	-	-	-	-

3. Number of Establishments, Workers by Industrial Divisions, Scale of Establishments & Provinces

Unit : In each, Person

합성2동 Hapseong 2(i)-dong		구암1동 Guam 1(ii)-dong		구암2동 Guam 2(i)-dong		봉암동 Bongam-dong		산업분류			
사업체수 Estab.	종사자수 Workers	사업체수 Estab.	종사자수 Workers	사업체수 Estab.	종사자수 Workers	사업체수 Estab.	종사자수 Workers	Industrial classification			
-	-	-	-	-	-	-	-	300	~	499	person
-	-	-	-	-	-	-	-	500	~	999	person
-	-	-	-	-	-	-	-	1000			person over
-	-	-	-	-	-	-	-	36 수	도	사	업
-	-	-	-	-	-	-	-	1	~	4	person
-	-	-	-	-	-	-	-	5	~	9	person
-	-	-	-	-	-	-	-	10	~	19	person
-	-	-	-	-	-	-	-	20	~	49	person
-	-	-	-	-	-	-	-	50	~	99	person
-	-	-	-	-	-	-	-	100	~	299	person
-	-	-	-	-	-	-	-	300	~	499	person
-	-	-	-	-	-	-	-	500	~	999	person
-	-	-	-	-	-	-	-	1000			person over
-	-	-	-	1	11	7	66	E	하수 · 폐기물 처리, 원료재생 및 환경복원업 (37 ~ 39)		
-	-	-	-	-	-	-	-	9	1	~	4 person
-	-	-	-	-	-	-	-	7	5	~	9 person
-	-	-	-	1	11	-	-	-	10	~	19 person
-	-	-	-	-	-	-	-	-	20	~	49 person
-	-	-	-	-	-	-	-	50	50	~	99 person
-	-	-	-	-	-	-	-	-	100	~	299 person
-	-	-	-	-	-	-	-	-	300	~	499 person
-	-	-	-	-	-	-	-	-	500	~	999 person
-	-	-	-	-	-	-	-	-	1000		person over
-	-	-	-	-	-	-	-	37	하수, 폐수 및 분뇨 처리업		
-	-	-	-	-	-	-	-	-	1	~	4 person
-	-	-	-	-	-	-	-	-	5	~	9 person
-	-	-	-	-	-	-	-	-	10	~	19 person
-	-	-	-	-	-	-	-	-	20	~	49 person
-	-	-	-	-	-	-	-	-	50	~	99 person
-	-	-	-	-	-	-	-	-	100	~	299 person
-	-	-	-	-	-	-	-	-	300	~	499 person
-	-	-	-	-	-	-	-	-	500	~	999 person
-	-	-	-	-	-	-	-	-	1000		person over
-	-	-	-	1	11	7	66	38	폐기물 수집운반, 처리 및 원료재생업		
-	-	-	-	-	-	-	-	-	9	1	~ 4 person
-	-	-	-	-	-	-	-	-	7	5	~ 9 person
-	-	-	-	1	11	-	-	-	10	~	19 person
-	-	-	-	-	-	-	-	-	20	~	49 person
-	-	-	-	-	-	-	-	-	50	~	99 person
-	-	-	-	-	-	-	-	-	100	~	299 person
-	-	-	-	-	-	-	-	-	300	~	499 person
-	-	-	-	-	-	-	-	-	500	~	999 person
-	-	-	-	-	-	-	-	-	1000		person over
-	-	-	-	-	-	-	-	39	환경정화 및 복원업		
-	-	-	-	-	-	-	-	-	1	~	4 person
-	-	-	-	-	-	-	-	-	5	~	9 person
-	-	-	-	-	-	-	-	-	10	~	19 person
-	-	-	-	-	-	-	-	-	20	~	49 person
-	-	-	-	-	-	-	-	-	50	~	99 person
-	-	-	-	-	-	-	-	-	100	~	299 person
-	-	-	-	-	-	-	-	-	300	~	499 person
-	-	-	-	-	-	-	-	-	500	~	999 person

3. 산업중분류, 종사자규모 및 읍·면·동별 사업체수, 종사자수

단위 : 개, 명

산업분류 Industrial classification				진해구 Jinhae-gu		중앙동 Jungang-dong		태평동 Taepyeong-dong		충무동 Chungmu-dong	
				사업체수 Estab.	종사자수 Workers	사업체수 Estab.	종사자수 Workers	사업체수 Estab.	종사자수 Workers	사업체수 Estab.	종사자수 Workers
36	300 ~ 499	명		-	-	-	-	-	-	-	-
	500 ~ 999	명		-	-	-	-	-	-	-	-
	1000 명 이 상	명		-	-	-	-	-	-	-	-
	수 도 사 업			1	20	-	-	-	-	-	-
	1 ~ 4	명		-	-	-	-	-	-	-	-
	5 ~ 9	명		-	-	-	-	-	-	-	-
	10 ~ 19	명		-	-	-	-	-	-	-	-
	20 ~ 49	명		1	20	-	-	-	-	-	-
	50 ~ 99	명		-	-	-	-	-	-	-	-
	100 ~ 299	명		-	-	-	-	-	-	-	-
	300 ~ 499	명		-	-	-	-	-	-	-	-
500 ~ 999	명		-	-	-	-	-	-	-	-	
1000 명 이 상	명		-	-	-	-	-	-	-	-	
E	하수 · 폐기물 처리, 원료재생 및 환경복원업 (37 ~ 39)			22	296	-	-	1	90	1	7
1 ~ 4	명			9	24	-	-	-	-	-	-
5 ~ 9	명			9	64	-	-	-	-	1	7
10 ~ 19	명			1	18	-	-	-	-	-	-
20 ~ 49	명			1	30	-	-	-	-	-	-
50 ~ 99	명			2	160	-	-	1	90	-	-
100 ~ 299	명			-	-	-	-	-	-	-	-
300 ~ 499	명			-	-	-	-	-	-	-	-
500 ~ 999	명			-	-	-	-	-	-	-	-
1000 명 이 상	명			-	-	-	-	-	-	-	-
37	하수, 폐수 및 분뇨 처리업			5	55	-	-	-	-	1	7
1 ~ 4	명			1	3	-	-	-	-	-	-
5 ~ 9	명			3	22	-	-	-	-	1	7
10 ~ 19	명			-	-	-	-	-	-	-	-
20 ~ 49	명			1	30	-	-	-	-	-	-
50 ~ 99	명			-	-	-	-	-	-	-	-
100 ~ 299	명			-	-	-	-	-	-	-	-
300 ~ 499	명			-	-	-	-	-	-	-	-
500 ~ 999	명			-	-	-	-	-	-	-	-
1000 명 이 상	명			-	-	-	-	-	-	-	-
38	폐기물 수집운반, 처리 및 원료재생업			16	238	-	-	1	90	-	-
1 ~ 4	명			7	18	-	-	-	-	-	-
5 ~ 9	명			6	42	-	-	-	-	-	-
10 ~ 19	명			1	18	-	-	-	-	-	-
20 ~ 49	명			-	-	-	-	-	-	-	-
50 ~ 99	명			2	160	-	-	1	90	-	-
100 ~ 299	명			-	-	-	-	-	-	-	-
300 ~ 499	명			-	-	-	-	-	-	-	-
500 ~ 999	명			-	-	-	-	-	-	-	-
1000 명 이 상	명			-	-	-	-	-	-	-	-
39	환경정화 및 복원업			1	3	-	-	-	-	-	-
1 ~ 4	명			1	3	-	-	-	-	-	-
5 ~ 9	명			-	-	-	-	-	-	-	-
10 ~ 19	명			-	-	-	-	-	-	-	-
20 ~ 49	명			-	-	-	-	-	-	-	-
50 ~ 99	명			-	-	-	-	-	-	-	-
100 ~ 299	명			-	-	-	-	-	-	-	-
300 ~ 499	명			-	-	-	-	-	-	-	-
500 ~ 999	명			-	-	-	-	-	-	-	-

3. Number of Establishments, Workers by Industrial Divisions, Scale of Establishments & Provinces

Unit : In each, Person

여좌동 Yeojwa-dong		태백동 Taebaek-dong		경화동 Gyeonghwa-dong		병암동 Byeongam-dong		산업분류 Industrial classification								
사업체수 Estab.	종사자수 Workers	사업체수 Estab.	종사자수 Workers	사업체수 Estab.	종사자수 Workers	사업체수 Estab.	종사자수 Workers									
-	-	-	-	-	-	-	-	300	~	499	person					
-	-	-	-	-	-	-	-	500	~	999	person					
-	-	-	-	-	-	-	-	1000			person	over				
-	-	-	-	-	-	-	-	36	수	도	사	업				
-	-	-	-	-	-	-	-	1	~	4	person					
-	-	-	-	-	-	-	-	5	~	9	person					
-	-	-	-	-	-	-	-	10	~	19	person					
-	-	-	-	-	-	-	-	20	~	49	person					
-	-	-	-	-	-	-	-	50	~	99	person					
-	-	-	-	-	-	-	-	100	~	299	person					
-	-	-	-	-	-	-	-	300	~	499	person					
-	-	-	-	-	-	-	-	500	~	999	person					
-	-	-	-	-	-	-	-	1000			person	over				
-	-	-	-	-	-	-	-	E	하수	·	폐기물	처리,	원료재생	및	환경복원업 (37 ~ 39)	
-	-	-	-	-	-	-	-	1	~	4	person					
-	-	-	-	-	-	-	-	5	~	9	person					
-	-	-	-	-	-	-	-	10	~	19	person					
-	-	-	-	-	-	-	-	20	~	49	person					
-	-	-	-	-	-	-	-	50	~	99	person					
-	-	-	-	-	-	-	-	100	~	299	person					
-	-	-	-	-	-	-	-	300	~	499	person					
-	-	-	-	-	-	-	-	500	~	999	person					
-	-	-	-	-	-	-	-	1000			person	over				
-	-	-	-	-	-	-	-	37	하수	,	폐수	및	분뇨	처리	업	
-	-	-	-	-	-	-	-	1	~	4	person					
-	-	-	-	-	-	-	-	5	~	9	person					
-	-	-	-	-	-	-	-	10	~	19	person					
-	-	-	-	-	-	-	-	20	~	49	person					
-	-	-	-	-	-	-	-	50	~	99	person					
-	-	-	-	-	-	-	-	100	~	299	person					
-	-	-	-	-	-	-	-	300	~	499	person					
-	-	-	-	-	-	-	-	500	~	999	person					
-	-	-	-	-	-	-	-	1000			person	over				
-	-	-	-	-	-	-	-	38	폐기물	수집운반,	처리	및	원료재생	업		
-	-	-	-	-	-	-	-	1	~	4	person					
-	-	-	-	-	-	-	-	5	~	9	person					
-	-	-	-	-	-	-	-	10	~	19	person					
-	-	-	-	-	-	-	-	20	~	49	person					
-	-	-	-	-	-	-	-	50	~	99	person					
-	-	-	-	-	-	-	-	100	~	299	person					
-	-	-	-	-	-	-	-	300	~	499	person					
-	-	-	-	-	-	-	-	500	~	999	person					
-	-	-	-	-	-	-	-	1000			person	over				
-	-	-	-	-	-	-	-	39	환	경	정	화	및	복	원	업
-	-	-	-	-	-	-	-	1	~	4	person					
-	-	-	-	-	-	-	-	5	~	9	person					
-	-	-	-	-	-	-	-	10	~	19	person					
-	-	-	-	-	-	-	-	20	~	49	person					
-	-	-	-	-	-	-	-	50	~	99	person					
-	-	-	-	-	-	-	-	100	~	299	person					
-	-	-	-	-	-	-	-	300	~	499	person					
-	-	-	-	-	-	-	-	500	~	999	person					

3. 산업중분류, 종사자규모 및 읍·면·동별 사업체수, 종사자수

단위 : 개, 명

산업분류 Industrial classification				석동 Seok-dong		이동 I-dong		자은동 Jaeun-dong		덕산동 Deoksan-dong		
				사업체수 Estab.	종사자수 Workers	사업체수 Estab.	종사자수 Workers	사업체수 Estab.	종사자수 Workers	사업체수 Estab.	종사자수 Workers	
36	300	~	499	명	-	-	-	-	-	-	-	
	500	~	999	명	-	-	-	-	-	-	-	
	1000	명	이	상	-	-	-	-	-	-	-	
	수	도	사	업	1	20	-	-	-	-	-	
	1	~	4	명	-	-	-	-	-	-	-	
	5	~	9	명	-	-	-	-	-	-	-	
	10	~	19	명	-	-	-	-	-	-	-	
	20	~	49	명	1	20	-	-	-	-	-	
	50	~	99	명	-	-	-	-	-	-	-	
	100	~	299	명	-	-	-	-	-	-	-	
	300	~	499	명	-	-	-	-	-	-	-	
E	500	~	999	명	-	-	-	-	-	-	-	
	1000	명	이	상	-	-	-	-	-	-	-	
	하수·폐기물 처리, 원료재생 및 환경복원업 (37 ~ 39)				-	-	1	3	1	4	1	30
	1	~	4	명	-	-	1	3	1	4	-	-
	5	~	9	명	-	-	-	-	-	-	-	-
	10	~	19	명	-	-	-	-	-	-	-	-
	20	~	49	명	-	-	-	-	-	1	30	
	50	~	99	명	-	-	-	-	-	-	-	
	100	~	299	명	-	-	-	-	-	-	-	
	300	~	499	명	-	-	-	-	-	-	-	
	37	500	~	999	명	-	-	-	-	-	-	-
1000		명	이	상	-	-	-	-	-	-	-	
하수, 폐수 및 분뇨 처리					-	-	1	3	-	-	1	30
1		~	4	명	-	-	1	3	-	-	-	
5		~	9	명	-	-	-	-	-	-	-	
10		~	19	명	-	-	-	-	-	-	-	
20		~	49	명	-	-	-	-	-	1	30	
50		~	99	명	-	-	-	-	-	-	-	
100		~	299	명	-	-	-	-	-	-	-	
300		~	499	명	-	-	-	-	-	-	-	
38		500	~	999	명	-	-	-	-	-	-	-
	1000	명	이	상	-	-	-	-	-	-	-	
	폐기물 수집운반, 처리 및 원료재생업				-	-	-	-	1	4	-	-
	1	~	4	명	-	-	-	-	1	4	-	-
	5	~	9	명	-	-	-	-	-	-	-	
	10	~	19	명	-	-	-	-	-	-	-	
	20	~	49	명	-	-	-	-	-	-	-	
	50	~	99	명	-	-	-	-	-	-	-	
	100	~	299	명	-	-	-	-	-	-	-	
	300	~	499	명	-	-	-	-	-	-	-	
	39	500	~	999	명	-	-	-	-	-	-	-
1000		명	이	상	-	-	-	-	-	-	-	
환경정화 및 복원업					-	-	-	-	-	-	-	
1		~	4	명	-	-	-	-	-	-	-	
5		~	9	명	-	-	-	-	-	-	-	
10		~	19	명	-	-	-	-	-	-	-	
20		~	49	명	-	-	-	-	-	-	-	
50		~	99	명	-	-	-	-	-	-	-	
100		~	299	명	-	-	-	-	-	-	-	
300		~	499	명	-	-	-	-	-	-	-	
500		~	999	명	-	-	-	-	-	-	-	

3. Number of Establishments, Workers by Industrial Divisions, Scale of Establishments & Provinces

Unit : In each, Person

풍호동 Pungho-dong		웅천동 Ungcheon-dong		웅동1동 Ungdong 1(ii)-dong		웅동2동 Ungdong 2(i)-dong		산업분류 Industrial classification				
사업체수 Estab.	종사자수 Workers	사업체수 Estab.	종사자수 Workers	사업체수 Estab.	종사자수 Workers	사업체수 Estab.	종사자수 Workers					
-	-	-	-	-	-	-	-	-	300	~	499	person
-	-	-	-	-	-	-	-	-	500	~	999	person
-	-	-	-	-	-	-	-	-	1000			person over
-	-	-	-	-	-	-	-	-	36	수	도	사 업
-	-	-	-	-	-	-	-	-	1	~	4	person
-	-	-	-	-	-	-	-	-	5	~	9	person
-	-	-	-	-	-	-	-	-	10	~	19	person
-	-	-	-	-	-	-	-	-	20	~	49	person
-	-	-	-	-	-	-	-	-	50	~	99	person
-	-	-	-	-	-	-	-	-	100	~	299	person
-	-	-	-	-	-	-	-	-	300	~	499	person
-	-	-	-	-	-	-	-	-	500	~	999	person
-	-	-	-	-	-	-	-	-	1000			person over
2	12	2	8	8	53	5	89	E	하수 · 폐기물 처리, 원료재생 및 환경복원업 (37 ~ 39)			
1	3	1	1	3	5	2	8		1	~	4	person
1	9	1	7	4	30	2	11		5	~	9	person
-	-	-	-	1	18	-	-		10	~	19	person
-	-	-	-	-	-	-	-		20	~	49	person
-	-	-	-	-	-	-	1	70	50	~	99	person
-	-	-	-	-	-	-	-		100	~	299	person
-	-	-	-	-	-	-	-		300	~	499	person
-	-	-	-	-	-	-	-		500	~	999	person
-	-	-	-	-	-	-	-		1000			person over
-	-	-	-	1	9	1	6	37	하수, 폐수 및 분뇨 처리업			
-	-	-	-	-	-	-	-		1	~	4	person
-	-	-	-	1	9	1	6		5	~	9	person
-	-	-	-	-	-	-	-		10	~	19	person
-	-	-	-	-	-	-	-		20	~	49	person
-	-	-	-	-	-	-	-		50	~	99	person
-	-	-	-	-	-	-	-		100	~	299	person
-	-	-	-	-	-	-	-		300	~	499	person
-	-	-	-	-	-	-	-		500	~	999	person
-	-	-	-	-	-	-	-		1000			person over
1	9	2	8	7	44	4	83	38	폐기물 수집운반, 처리 및 원료재생업			
-	-	1	1	3	5	2	8		1	~	4	person
1	9	1	7	3	21	1	5		5	~	9	person
-	-	-	-	1	18	-	-		10	~	19	person
-	-	-	-	-	-	-	-		20	~	49	person
-	-	-	-	-	-	-	1	70	50	~	99	person
-	-	-	-	-	-	-	-		100	~	299	person
-	-	-	-	-	-	-	-		300	~	499	person
-	-	-	-	-	-	-	-		500	~	999	person
-	-	-	-	-	-	-	-		1000			person over
1	3	-	-	-	-	-	-	39	환경정화 및 복원업			
1	3	-	-	-	-	-	-		1	~	4	person
-	-	-	-	-	-	-	-		5	~	9	person
-	-	-	-	-	-	-	-		10	~	19	person
-	-	-	-	-	-	-	-		20	~	49	person
-	-	-	-	-	-	-	-		50	~	99	person
-	-	-	-	-	-	-	-		100	~	299	person
-	-	-	-	-	-	-	-		300	~	499	person
-	-	-	-	-	-	-	-		500	~	999	person

3. 산업중분류, 종사자규모 및 읍·면·동별 사업체수, 종사자수

단위 : 개, 명

산업분류 Industrial classification				창원시		의창구 Uichang-gu		동읍 Dong-eup		북면 Buk-myeon	
				사업체수 Estab.	종사자수 Workers	사업체수 Estab.	종사자수 Workers	사업체수 Estab.	종사자수 Workers	사업체수 Estab.	종사자수 Workers
1000	명	이	상	-	-	-	-	-	-	-	-
F	건	설	업 (41 ~ 42)	3,051	21,906	1,180	8,084	45	321	51	360
	1	~	4 명	2,009	4,190	769	1,579	31	60	27	62
	5	~	9 명	562	3,670	204	1,336	6	43	11	71
	10	~	19 명	277	3,681	115	1,543	4	53	8	88
	20	~	49 명	141	4,211	72	2,012	3	94	5	139
	50	~	99 명	47	3,341	16	1,050	1	71	-	-
	100	~	299 명	12	1,828	4	564	-	-	-	-
	300	~	499 명	3	985	-	-	-	-	-	-
	500	~	999 명	-	-	-	-	-	-	-	-
	1000	명	이 상	-	-	-	-	-	-	-	-
41	총	합	건 설 업	541	6,275	227	2,635	3	6	15	148
	1	~	4 명	246	545	97	199	3	6	7	18
	5	~	9 명	136	889	56	371	-	-	1	5
	10	~	19 명	91	1,247	35	489	-	-	5	57
	20	~	49 명	47	1,387	29	820	-	-	2	68
	50	~	99 명	15	1,027	8	513	-	-	-	-
	100	~	299 명	5	842	2	243	-	-	-	-
	300	~	499 명	1	338	-	-	-	-	-	-
	500	~	999 명	-	-	-	-	-	-	-	-
	1000	명	이 상	-	-	-	-	-	-	-	-
42	전	문	직 별 공 사 업	2,510	15,631	953	5,449	42	315	36	212
	1	~	4 명	1,763	3,645	672	1,380	28	54	20	44
	5	~	9 명	426	2,781	148	965	6	43	10	66
	10	~	19 명	186	2,434	80	1,054	4	53	3	31
	20	~	49 명	94	2,824	43	1,192	3	94	3	71
	50	~	99 명	32	2,314	8	537	1	71	-	-
	100	~	299 명	7	986	2	321	-	-	-	-
	300	~	499 명	2	647	-	-	-	-	-	-
	500	~	999 명	-	-	-	-	-	-	-	-
	1000	명	이 상	-	-	-	-	-	-	-	-
G	도	매	및 소 매 업 (45~47)	20,691	56,340	5,811	16,718	274	715	274	841
	1	~	4 명	18,684	32,697	5,129	9,291	245	421	243	474
	5	~	9 명	1,397	8,669	485	3,068	19	126	19	137
	10	~	19 명	397	5,195	128	1,717	7	90	7	97
	20	~	49 명	165	4,691	59	1,710	3	78	5	133
	50	~	99 명	28	1,842	6	428	-	-	-	-
	100	~	299 명	19	2,763	4	504	-	-	-	-
	300	~	499 명	1	483	-	-	-	-	-	-
	500	~	999 명	-	-	-	-	-	-	-	-
	1000	명	이 상	-	-	-	-	-	-	-	-
45	자	동	차 및 부 품 판 매 업	668	2,616	254	983	8	33	4	9
	1	~	4 명	516	1,018	188	384	5	7	4	9
	5	~	9 명	85	565	44	295	2	14	-	-
	10	~	19 명	58	758	21	282	1	12	-	-
	20	~	49 명	8	210	1	22	-	-	-	-
	50	~	99 명	1	65	-	-	-	-	-	-
	100	~	299 명	-	-	-	-	-	-	-	-
	300	~	499 명	-	-	-	-	-	-	-	-
	500	~	999 명	-	-	-	-	-	-	-	-
	1000	명	이 상	-	-	-	-	-	-	-	-

3. Number of Establishments, Workers by Industrial Divisions, Scale of Establishments & Provinces

Unit : In each, Person

대산면 Daesan-myeon		의창동 Uichang-dong		팔룡동 Pallyong-dong		명곡동 Myeonggok-dong		봉림동 Bongnim-dong		산업분류 Industrial classification
사업체수 Estab.	종사자수 Workers	사업체수 Estab.	종사자수 Workers	사업체수 Estab.	종사자수 Workers	사업체수 Estab.	종사자수 Workers	사업체수 Estab.	종사자수 Workers	
-	-	-	-	-	-	-	-	-	-	1000 person over
30	176	159	1,080	259	2,131	353	2,038	153	753	F 건 설 업 (41 ~ 42)
22	42	94	197	150	330	251	480	119	252	1 ~ 4 person
2	12	38	253	50	319	56	371	15	90	5 ~ 9 person
2	26	14	186	32	451	30	404	9	109	10 ~ 19 person
4	96	10	265	22	624	11	308	9	238	20 ~ 49 person
-	-	3	179	4	249	4	312	1	64	50 ~ 99 person
-	-	-	-	1	158	1	163	-	-	100 ~ 299 person
-	-	-	-	-	-	-	-	-	-	300 ~ 499 person
-	-	-	-	-	-	-	-	-	-	500 ~ 999 person
-	-	-	-	-	-	-	-	-	-	1000 person over
5	70	28	208	56	626	47	439	31	408	41 총 합 건 설 업
2	5	13	25	23	40	20	40	13	26	1 ~ 4 person
-	-	11	75	14	88	17	119	4	24	5 ~ 9 person
1	15	3	37	8	120	6	89	4	56	10 ~ 19 person
2	50	-	-	8	204	3	96	9	238	20 ~ 49 person
-	-	1	71	3	174	1	95	1	64	50 ~ 99 person
-	-	-	-	-	-	-	-	-	-	100 ~ 299 person
-	-	-	-	-	-	-	-	-	-	300 ~ 499 person
-	-	-	-	-	-	-	-	-	-	500 ~ 999 person
-	-	-	-	-	-	-	-	-	-	1000 person over
25	106	131	872	203	1,505	306	1,599	122	345	42 전 문 직 별 공 사 업
20	37	81	172	127	290	231	440	106	226	1 ~ 4 person
2	12	27	178	36	231	39	252	11	66	5 ~ 9 person
1	11	11	149	24	331	24	315	5	53	10 ~ 19 person
2	46	10	265	14	420	8	212	-	-	20 ~ 49 person
-	-	2	108	1	75	3	217	-	-	50 ~ 99 person
-	-	-	-	1	158	1	163	-	-	100 ~ 299 person
-	-	-	-	-	-	-	-	-	-	300 ~ 499 person
-	-	-	-	-	-	-	-	-	-	500 ~ 999 person
-	-	-	-	-	-	-	-	-	-	1000 person over
210	560	768	1,864	2,046	7,081	1,067	2,735	721	1,712	G 도 매 및 소 매 업 (45~47)
182	330	705	1,193	1,710	3,371	978	1,630	672	1,163	1 ~ 4 person
21	130	44	269	241	1,550	65	390	35	220	5 ~ 9 person
5	59	13	186	64	845	11	161	8	104	10 ~ 19 person
2	41	5	152	25	703	11	357	5	166	20 ~ 49 person
-	-	1	64	3	235	1	70	1	59	50 ~ 99 person
-	-	-	-	3	377	1	127	-	-	100 ~ 299 person
-	-	-	-	-	-	-	-	-	-	300 ~ 499 person
-	-	-	-	-	-	-	-	-	-	500 ~ 999 person
-	-	-	-	-	-	-	-	-	-	1000 person over
5	19	22	103	145	581	26	110	24	61	45 자 동 차 및 부 품 판 매 업
4	9	16	36	100	220	21	37	21	36	1 ~ 4 person
-	-	2	12	36	246	1	5	2	13	5 ~ 9 person
1	10	4	55	9	115	3	46	1	12	10 ~ 19 person
-	-	-	-	-	-	1	22	-	-	20 ~ 49 person
-	-	-	-	-	-	-	-	-	-	50 ~ 99 person
-	-	-	-	-	-	-	-	-	-	100 ~ 299 person
-	-	-	-	-	-	-	-	-	-	300 ~ 499 person
-	-	-	-	-	-	-	-	-	-	500 ~ 999 person
-	-	-	-	-	-	-	-	-	-	1000 person over

3. 산업중분류, 종사자규모 및 읍·면·동별 사업체수, 종사자수

단위 : 개, 명

산업분류 Industrial classification				용지동 Yongji-dong		성산구 seongsan-gu		반송동 Bansong-dong		중앙동 Jungang-dong	
				사업체수 Estab.	종사자수 Workers	사업체수 Estab.	종사자수 Workers	사업체수 Estab.	종사자수 Workers	사업체수 Estab.	종사자수 Workers
1000	명	이	상	-	-	-	-	-	-	-	-
F	건	설	업 (41 ~ 42)	130	1,225	500	4,042	46	143	203	1,960
1	~	4	명	75	156	309	657	36	68	109	239
5	~	9	명	26	177	105	702	8	53	48	318
10	~	19	명	16	226	48	646	2	22	25	342
20	~	49	명	8	248	27	885	-	-	15	500
50	~	99	명	3	175	8	575	-	-	5	349
100	~	299	명	2	243	3	577	-	-	1	212
300	~	499	명	-	-	-	-	-	-	-	-
500	~	999	명	-	-	-	-	-	-	-	-
1000	명	이	상	-	-	-	-	-	-	-	-
41	총	합	건 설	42	730	117	1,588	3	7	74	995
1	~	4	명	16	39	56	137	3	7	33	78
5	~	9	명	9	60	26	170	-	-	19	122
10	~	19	명	8	115	20	285	-	-	11	156
20	~	49	명	5	164	11	381	-	-	8	281
50	~	99	명	2	109	2	146	-	-	2	146
100	~	299	명	2	243	2	469	-	-	1	212
300	~	499	명	-	-	-	-	-	-	-	-
500	~	999	명	-	-	-	-	-	-	-	-
1000	명	이	상	-	-	-	-	-	-	-	-
42	전	문	직 별 공 사 업	88	495	383	2,454	43	136	129	965
1	~	4	명	59	117	253	520	33	61	76	161
5	~	9	명	17	117	79	532	8	53	29	196
10	~	19	명	8	111	28	361	2	22	14	186
20	~	49	명	3	84	16	504	-	-	7	219
50	~	99	명	1	66	6	429	-	-	3	203
100	~	299	명	-	-	1	108	-	-	-	-
300	~	499	명	-	-	-	-	-	-	-	-
500	~	999	명	-	-	-	-	-	-	-	-
1000	명	이	상	-	-	-	-	-	-	-	-
G	도	매	및 소 매 업 (45~47)	451	1,210	3,765	10,583	360	731	1,023	3,441
1	~	4	명	394	709	3,372	5,784	335	512	896	1,652
5	~	9	명	41	246	277	1,692	19	104	94	581
10	~	19	명	13	175	67	888	3	44	15	203
20	~	49	명	3	80	38	1,039	3	71	13	354
50	~	99	명	-	-	6	363	-	-	2	107
100	~	299	명	-	-	5	817	-	-	3	544
300	~	499	명	-	-	-	-	-	-	-	-
500	~	999	명	-	-	-	-	-	-	-	-
1000	명	이	상	-	-	-	-	-	-	-	-
45	자	동	차 및 부 품 판 매 업	20	67	76	350	13	21	19	108
1	~	4	명	17	30	56	109	13	21	13	26
5	~	9	명	1	5	7	48	-	-	2	10
10	~	19	명	2	32	11	150	-	-	2	29
20	~	49	명	-	-	2	43	-	-	2	43
50	~	99	명	-	-	-	-	-	-	-	-
100	~	299	명	-	-	-	-	-	-	-	-
300	~	499	명	-	-	-	-	-	-	-	-
500	~	999	명	-	-	-	-	-	-	-	-
1000	명	이	상	-	-	-	-	-	-	-	-

3. Number of Establishments, Workers by Industrial Divisions, Scale of Establishments & Provinces

Unit : In each, Person

상남동 Sangnam-dong		사파동 Sapa-dong		가음정동 Gaeumjeong-dong		성주동 Seongju-dong		웅남동 Ungnam-dong		산업분류 Industrial classification
사업체수 Estab.	종사자수 Workers	사업체수 Estab.	종사자수 Workers	사업체수 Estab.	종사자수 Workers	사업체수 Estab.	종사자수 Workers	사업체수 Estab.	종사자수 Workers	
-	-	-	-	-	-	-	-	-	-	1000 person over
62	491	65	222	28	63	22	102	74	1,061	F 건 설 업 (41 ~ 42)
41	96	50	94	26	53	15	35	32	72	1 ~ 4 person
12	82	11	74	2	10	5	37	19	128	5 ~ 9 person
5	68	4	54	-	-	2	30	10	130	10 ~ 19 person
2	48	-	-	-	-	-	-	10	337	20 ~ 49 person
1	89	-	-	-	-	-	-	2	137	50 ~ 99 person
1	108	-	-	-	-	-	-	1	257	100 ~ 299 person
-	-	-	-	-	-	-	-	-	-	300 ~ 499 person
-	-	-	-	-	-	-	-	-	-	500 ~ 999 person
-	-	-	-	-	-	-	-	-	-	1000 person over
11	91	3	5	4	10	6	34	16	446	41 종 합 건 설 업
3	10	3	5	4	10	4	10	6	17	1 ~ 4 person
4	25	-	-	-	-	1	7	2	16	5 ~ 9 person
4	56	-	-	-	-	1	17	4	56	10 ~ 19 person
-	-	-	-	-	-	-	-	3	100	20 ~ 49 person
-	-	-	-	-	-	-	-	-	-	50 ~ 99 person
-	-	-	-	-	-	-	-	1	257	100 ~ 299 person
-	-	-	-	-	-	-	-	-	-	300 ~ 499 person
-	-	-	-	-	-	-	-	-	-	500 ~ 999 person
-	-	-	-	-	-	-	-	-	-	1000 person over
51	400	62	217	24	53	16	68	58	615	42 전 문 직 별 공 사 업
38	86	47	89	22	43	11	25	26	55	1 ~ 4 person
8	57	11	74	2	10	4	30	17	112	5 ~ 9 person
1	12	4	54	-	-	1	13	6	74	10 ~ 19 person
2	48	-	-	-	-	-	-	7	237	20 ~ 49 person
1	89	-	-	-	-	-	-	2	137	50 ~ 99 person
1	108	-	-	-	-	-	-	-	-	100 ~ 299 person
-	-	-	-	-	-	-	-	-	-	300 ~ 499 person
-	-	-	-	-	-	-	-	-	-	500 ~ 999 person
-	-	-	-	-	-	-	-	-	-	1000 person over
1,033	2,730	436	1,166	390	1,023	178	467	345	1,025	G 도 매 및 소 매 업 (45~47)
945	1,559	396	657	356	561	155	283	289	560	1 ~ 4 person
55	334	26	162	26	163	16	97	41	251	5 ~ 9 person
20	280	6	85	3	35	7	87	13	154	10 ~ 19 person
9	244	7	189	4	121	-	-	2	60	20 ~ 49 person
3	183	1	73	-	-	-	-	-	-	50 ~ 99 person
1	130	-	-	1	143	-	-	-	-	100 ~ 299 person
-	-	-	-	-	-	-	-	-	-	300 ~ 499 person
-	-	-	-	-	-	-	-	-	-	500 ~ 999 person
-	-	-	-	-	-	-	-	-	-	1000 person over
5	23	10	57	4	13	12	49	13	79	45 자 동 차 및 부 품 판 매 업
3	9	7	15	3	4	10	23	7	11	1 ~ 4 person
2	14	1	9	1	9	-	-	1	6	5 ~ 9 person
-	-	2	33	-	-	2	26	5	62	10 ~ 19 person
-	-	-	-	-	-	-	-	-	-	20 ~ 49 person
-	-	-	-	-	-	-	-	-	-	50 ~ 99 person
-	-	-	-	-	-	-	-	-	-	100 ~ 299 person
-	-	-	-	-	-	-	-	-	-	300 ~ 499 person
-	-	-	-	-	-	-	-	-	-	500 ~ 999 person
-	-	-	-	-	-	-	-	-	-	1000 person over

3. 산업중분류, 종사자규모 및 읍·면·동별 사업체수, 종사자수

단위 : 개, 명

산업분류 Industrial classification				마산합포구 Masanhappo-gu		구산면 Gusan-myeon		진동면 Jindong-myeon		진북면 Jinbuk-myeon		
				사업체수 Estab.	종사자수 Workers	사업체수 Estab.	종사자수 Workers	사업체수 Estab.	종사자수 Workers	사업체수 Estab.	종사자수 Workers	
	1000	명	이	상	-	-	-	-	-	-	-	
F	건 설 업 (41 ~ 42)				488	3,376	6	15	35	143	13	116
	1	~	4	명	341	706	6	15	25	51	4	7
	5	~	9	명	94	616	-	-	6	42	6	42
	10	~	19	명	35	456	-	-	4	50	1	11
	20	~	49	명	8	229	-	-	-	-	2	56
	50	~	99	명	7	547	-	-	-	-	-	-
	100	~	299	명	1	151	-	-	-	-	-	-
	300	~	499	명	2	671	-	-	-	-	-	-
	500	~	999	명	-	-	-	-	-	-	-	-
	1000	명	이	상	-	-	-	-	-	-	-	-
41	총 합	건	설	업	79	1,097	-	-	7	39	1	7
	1	~	4	명	34	72	-	-	4	7	-	-
	5	~	9	명	22	143	-	-	1	7	1	7
	10	~	19	명	15	184	-	-	2	25	-	-
	20	~	49	명	4	108	-	-	-	-	-	-
	50	~	99	명	3	252	-	-	-	-	-	-
	100	~	299	명	-	-	-	-	-	-	-	-
	300	~	499	명	1	338	-	-	-	-	-	-
	500	~	999	명	-	-	-	-	-	-	-	-
	1000	명	이	상	-	-	-	-	-	-	-	-
42	전 문 직 별 공 사 업				409	2,279	6	15	28	104	12	109
	1	~	4	명	307	634	6	15	21	44	4	7
	5	~	9	명	72	473	-	-	5	35	5	35
	10	~	19	명	20	272	-	-	2	25	1	11
	20	~	49	명	4	121	-	-	-	-	2	56
	50	~	99	명	4	295	-	-	-	-	-	-
	100	~	299	명	1	151	-	-	-	-	-	-
	300	~	499	명	1	333	-	-	-	-	-	-
	500	~	999	명	-	-	-	-	-	-	-	-
	1000	명	이	상	-	-	-	-	-	-	-	-
G	도 매 및 소 매 업 (45~47)				4,862	11,885	97	218	250	696	102	241
	1	~	4	명	4,545	7,840	90	173	224	423	96	187
	5	~	9	명	230	1,430	7	45	20	136	3	18
	10	~	19	명	58	755	-	-	4	56	3	36
	20	~	49	명	22	677	-	-	2	81	-	-
	50	~	99	명	2	126	-	-	-	-	-	-
	100	~	299	명	4	574	-	-	-	-	-	-
	300	~	499	명	1	483	-	-	-	-	-	-
	500	~	999	명	-	-	-	-	-	-	-	-
	1000	명	이	상	-	-	-	-	-	-	-	-
45	자 동 차 및 부 품 판 매 업				105	483	1	2	4	16	3	6
	1	~	4	명	82	149	1	2	3	7	3	6
	5	~	9	명	9	59	-	-	1	9	-	-
	10	~	19	명	10	131	-	-	-	-	-	-
	20	~	49	명	3	79	-	-	-	-	-	-
	50	~	99	명	1	65	-	-	-	-	-	-
	100	~	299	명	-	-	-	-	-	-	-	-
	300	~	499	명	-	-	-	-	-	-	-	-
	500	~	999	명	-	-	-	-	-	-	-	-
	1000	명	이	상	-	-	-	-	-	-	-	-

3. Number of Establishments, Workers by Industrial Divisions, Scale of Establishments & Provinces

Unit : In each, Person

진전면 Jinjeon-myeon		현동 Hyeon-dong		가포동 Gapo-dong		월영동 Woryeong-dong		문화동 Munhwa-dong		산업분류 Industrial classification
사업체수 Estab.	종사자수 Workers	사업체수 Estab.	종사자수 Workers	사업체수 Estab.	종사자수 Workers	사업체수 Estab.	종사자수 Workers	사업체수 Estab.	종사자수 Workers	
-	-	-	-	-	-	-	-	-	-	1000 person over
8	24	3	11	3	8	42	307	31	422	F 건 설 업 (41 ~ 42)
6	8	2	5	3	8	24	58	25	58	1 ~ 4 person
1	6	1	6	-	-	9	67	4	21	5 ~ 9 person
1	10	-	-	-	-	8	106	1	10	10 ~ 19 person
-	-	-	-	-	-	-	-	-	-	20 ~ 49 person
-	-	-	-	-	-	1	76	-	-	50 ~ 99 person
-	-	-	-	-	-	-	-	-	-	100 ~ 299 person
-	-	-	-	-	-	-	-	1	333	300 ~ 499 person
-	-	-	-	-	-	-	-	-	-	500 ~ 999 person
-	-	-	-	-	-	-	-	-	-	1000 person over
3	13	3	11	2	4	9	60	4	11	41 총 합 건 설 업
2	3	2	5	2	4	3	5	3	6	1 ~ 4 person
-	-	1	6	-	-	3	17	1	5	5 ~ 9 person
1	10	-	-	-	-	3	38	-	-	10 ~ 19 person
-	-	-	-	-	-	-	-	-	-	20 ~ 49 person
-	-	-	-	-	-	-	-	-	-	50 ~ 99 person
-	-	-	-	-	-	-	-	-	-	100 ~ 299 person
-	-	-	-	-	-	-	-	-	-	300 ~ 499 person
-	-	-	-	-	-	-	-	-	-	500 ~ 999 person
-	-	-	-	-	-	-	-	-	-	1000 person over
5	11	-	-	1	4	33	247	27	411	42 전 문 직 별 공 사 업
4	5	-	-	1	4	21	53	22	52	1 ~ 4 person
1	6	-	-	-	-	6	50	3	16	5 ~ 9 person
-	-	-	-	-	-	5	68	1	10	10 ~ 19 person
-	-	-	-	-	-	-	-	-	-	20 ~ 49 person
-	-	-	-	-	-	1	76	-	-	50 ~ 99 person
-	-	-	-	-	-	-	-	-	-	100 ~ 299 person
-	-	-	-	-	-	-	-	1	333	300 ~ 499 person
-	-	-	-	-	-	-	-	-	-	500 ~ 999 person
-	-	-	-	-	-	-	-	-	-	1000 person over
97	212	36	103	12	29	353	803	227	623	G 도 매 및 소 매 업 (45~47)
92	143	29	57	11	15	327	555	206	352	1 ~ 4 person
4	21	6	35	-	-	18	111	16	93	5 ~ 9 person
-	-	1	11	1	14	6	82	4	53	10 ~ 19 person
1	48	-	-	-	-	2	55	-	-	20 ~ 49 person
-	-	-	-	-	-	-	-	-	-	50 ~ 99 person
-	-	-	-	-	-	-	-	1	125	100 ~ 299 person
-	-	-	-	-	-	-	-	-	-	300 ~ 499 person
-	-	-	-	-	-	-	-	-	-	500 ~ 999 person
-	-	-	-	-	-	-	-	-	-	1000 person over
2	2	-	-	-	-	10	47	4	7	45 자 동 차 및 부 품 판 매 업
2	2	-	-	-	-	7	9	4	7	1 ~ 4 person
-	-	-	-	-	-	-	-	-	-	5 ~ 9 person
-	-	-	-	-	-	3	38	-	-	10 ~ 19 person
-	-	-	-	-	-	-	-	-	-	20 ~ 49 person
-	-	-	-	-	-	-	-	-	-	50 ~ 99 person
-	-	-	-	-	-	-	-	-	-	100 ~ 299 person
-	-	-	-	-	-	-	-	-	-	300 ~ 499 person
-	-	-	-	-	-	-	-	-	-	500 ~ 999 person
-	-	-	-	-	-	-	-	-	-	1000 person over

3. 산업중분류, 종사자규모 및 읍·면·동별 사업체수, 종사자수

단위 : 개, 명

산업분류 Industrial classification				반월동 Banwol-dong		중앙동 Jungang-dong		완월동 Wanwol-dong		자산동 Jasan-dong		
				사업체수 Estab.	종사자수 Workers	사업체수 Estab.	종사자수 Workers	사업체수 Estab.	종사자수 Workers	사업체수 Estab.	종사자수 Workers	
	1000	명	이	상	-	-	-	-	-	-	-	
F	건 설 업 (41 ~ 42)				29	112	14	133	23	58	22	101
	1 ~ 4			명	19	36	10	17	20	39	13	29
	5 ~ 9			명	9	60	2	15	3	19	5	30
	10 ~ 19			명	1	16	-	-	-	-	4	42
	20 ~ 49			명	-	-	1	34	-	-	-	-
	50 ~ 99			명	-	-	1	67	-	-	-	-
	100 ~ 299			명	-	-	-	-	-	-	-	-
	300 ~ 499			명	-	-	-	-	-	-	-	-
	500 ~ 999			명	-	-	-	-	-	-	-	-
	1000 명 이			상	-	-	-	-	-	-	-	-
41	총 합 건 설			업	4	23	5	51	1	7	4	38
	1 ~ 4			명	1	4	2	2	-	-	-	-
	5 ~ 9			명	3	19	2	15	1	7	1	8
	10 ~ 19			명	-	-	-	-	-	-	3	30
	20 ~ 49			명	-	-	1	34	-	-	-	-
	50 ~ 99			명	-	-	-	-	-	-	-	-
	100 ~ 299			명	-	-	-	-	-	-	-	-
	300 ~ 499			명	-	-	-	-	-	-	-	-
	500 ~ 999			명	-	-	-	-	-	-	-	-
	1000 명 이			상	-	-	-	-	-	-	-	-
42	전 문 직 별 공 사			업	25	89	9	82	22	51	18	63
	1 ~ 4			명	18	32	8	15	20	39	13	29
	5 ~ 9			명	6	41	-	-	2	12	4	22
	10 ~ 19			명	1	16	-	-	-	-	1	12
	20 ~ 49			명	-	-	-	-	-	-	-	-
	50 ~ 99			명	-	-	1	67	-	-	-	-
	100 ~ 299			명	-	-	-	-	-	-	-	-
	300 ~ 499			명	-	-	-	-	-	-	-	-
	500 ~ 999			명	-	-	-	-	-	-	-	-
	1000 명 이			상	-	-	-	-	-	-	-	-
G	도 매 및 소 매 업 (45~47)				116	218	135	395	102	211	103	208
	1 ~ 4			명	111	173	125	208	98	172	98	168
	5 ~ 9			명	3	20	6	35	3	16	4	23
	10 ~ 19			명	2	25	3	41	-	-	1	17
	20 ~ 49			명	-	-	-	-	1	23	-	-
	50 ~ 99			명	-	-	-	-	-	-	-	-
	100 ~ 299			명	-	-	1	111	-	-	-	-
	300 ~ 499			명	-	-	-	-	-	-	-	-
	500 ~ 999			명	-	-	-	-	-	-	-	-
	1000 명 이			상	-	-	-	-	-	-	-	-
45	자 동 차 및 부 품 판 매			업	2	4	3	22	1	1	-	-
	1 ~ 4			명	2	4	2	3	1	1	-	-
	5 ~ 9			명	-	-	-	-	-	-	-	-
	10 ~ 19			명	-	-	1	19	-	-	-	-
	20 ~ 49			명	-	-	-	-	-	-	-	-
	50 ~ 99			명	-	-	-	-	-	-	-	-
	100 ~ 299			명	-	-	-	-	-	-	-	-
	300 ~ 499			명	-	-	-	-	-	-	-	-
	500 ~ 999			명	-	-	-	-	-	-	-	-
	1000 명 이			상	-	-	-	-	-	-	-	-

3. Number of Establishments, Workers by Industrial Divisions, Scale of Establishments & Provinces

Unit : In each, Person

동서동 Dongseo-dong		성호동 Seongho-dong		교방동 Gyobang-dong		노산동 Nosan-dong		오동동 Odong-dong		산업분류 Industrial classification
사업체수 Estab.	종사자수 Workers	사업체수 Estab.	종사자수 Workers	사업체수 Estab.	종사자수 Workers	사업체수 Estab.	종사자수 Workers	사업체수 Estab.	종사자수 Workers	
-	-	-	-	-	-	-	-	-	-	1000 person over
65	538	5	6	24	71	34	105	25	332	F 건 설 업 (41 ~ 42)
40	71	5	6	21	44	29	62	14	24	1 ~ 4 person
14	91	-	-	2	10	3	18	5	32	5 ~ 9 person
4	55	-	-	1	17	2	25	3	54	10 ~ 19 person
4	103	-	-	-	-	-	-	1	36	20 ~ 49 person
3	218	-	-	-	-	-	-	2	186	50 ~ 99 person
-	-	-	-	-	-	-	-	-	-	100 ~ 299 person
-	-	-	-	-	-	-	-	-	-	300 ~ 499 person
-	-	-	-	-	-	-	-	-	-	500 ~ 999 person
-	-	-	-	-	-	-	-	-	-	1000 person over
17	281	-	-	4	11	2	12	3	131	41 종 합 건 설 업
6	10	-	-	4	11	1	2	-	-	1 ~ 4 person
6	41	-	-	-	-	-	-	-	-	5 ~ 9 person
-	-	-	-	-	-	1	10	2	35	10 ~ 19 person
3	74	-	-	-	-	-	-	-	-	20 ~ 49 person
2	156	-	-	-	-	-	-	1	96	50 ~ 99 person
-	-	-	-	-	-	-	-	-	-	100 ~ 299 person
-	-	-	-	-	-	-	-	-	-	300 ~ 499 person
-	-	-	-	-	-	-	-	-	-	500 ~ 999 person
-	-	-	-	-	-	-	-	-	-	1000 person over
48	257	5	6	20	60	32	93	22	201	42 전 문 직 별 공 사 업
34	61	5	6	17	33	28	60	14	24	1 ~ 4 person
8	50	-	-	2	10	3	18	5	32	5 ~ 9 person
4	55	-	-	1	17	1	15	1	19	10 ~ 19 person
1	29	-	-	-	-	-	-	1	36	20 ~ 49 person
1	62	-	-	-	-	-	-	1	90	50 ~ 99 person
-	-	-	-	-	-	-	-	-	-	100 ~ 299 person
-	-	-	-	-	-	-	-	-	-	300 ~ 499 person
-	-	-	-	-	-	-	-	-	-	500 ~ 999 person
-	-	-	-	-	-	-	-	-	-	1000 person over
1,797	4,539	53	89	98	172	150	242	294	706	G 도 매 및 소 매 업 (45~47)
1,708	2,863	51	76	96	159	145	206	268	439	1 ~ 4 person
56	362	2	13	2	13	4	21	18	112	5 ~ 9 person
19	237	-	-	-	-	1	15	5	61	10 ~ 19 person
10	291	-	-	-	-	-	-	3	94	20 ~ 49 person
2	126	-	-	-	-	-	-	-	-	50 ~ 99 person
1	177	-	-	-	-	-	-	-	-	100 ~ 299 person
1	483	-	-	-	-	-	-	-	-	300 ~ 499 person
-	-	-	-	-	-	-	-	-	-	500 ~ 999 person
-	-	-	-	-	-	-	-	-	-	1000 person over
34	239	1	1	5	9	2	3	9	29	45 자 동 차 및 부 품 판 매 업
23	47	1	1	5	9	2	3	7	10	1 ~ 4 person
5	35	-	-	-	-	-	-	1	5	5 ~ 9 person
3	36	-	-	-	-	-	-	1	14	10 ~ 19 person
2	56	-	-	-	-	-	-	-	-	20 ~ 49 person
1	65	-	-	-	-	-	-	-	-	50 ~ 99 person
-	-	-	-	-	-	-	-	-	-	100 ~ 299 person
-	-	-	-	-	-	-	-	-	-	300 ~ 499 person
-	-	-	-	-	-	-	-	-	-	500 ~ 999 person
-	-	-	-	-	-	-	-	-	-	1000 person over

3. 산업중분류, 종사자규모 및 읍·면·동별 사업체수, 종사자수

단위 : 개, 명

산업분류 Industrial classification		합포동 Happo-dong		산호동 Sanho-dong		마산회원구 Masanhoewon-gu		내서읍 Naeseo-eup	
		사업체수 Estab.	종사자수 Workers	사업체수 Estab.	종사자수 Workers	사업체수 Estab.	종사자수 Workers	사업체수 Estab.	종사자수 Workers
1000	명 이 상	-	-	-	-	-	-	-	-
F	건 설 업 (41 ~ 42)	34	108	72	766	598	3,743	141	1,211
1	~ 4 명	26	54	49	114	405	853	80	183
5	~ 9 명	6	32	18	125	114	716	36	226
10	~ 19 명	2	22	3	38	54	697	18	222
20	~ 49 명	-	-	-	-	16	476	3	83
50	~ 99 명	-	-	-	-	5	299	3	183
100	~ 299 명	-	-	1	151	3	388	-	-
300	~ 499 명	-	-	1	338	1	314	1	314
500	~ 999 명	-	-	-	-	-	-	-	-
1000	명 이 상	-	-	-	-	-	-	-	-
41	총 합 건 설 업	2	14	8	384	83	742	28	175
1	~ 4 명	1	3	3	10	37	88	10	27
5	~ 9 명	-	-	2	11	27	170	13	79
10	~ 19 명	1	11	2	25	14	190	5	69
20	~ 49 명	-	-	-	-	2	48	-	-
50	~ 99 명	-	-	-	-	2	116	-	-
100	~ 299 명	-	-	-	-	1	130	-	-
300	~ 499 명	-	-	1	338	-	-	-	-
500	~ 999 명	-	-	-	-	-	-	-	-
1000	명 이 상	-	-	-	-	-	-	-	-
42	전 문 직 별 공 사 업	32	94	64	382	515	3,001	113	1,036
1	~ 4 명	25	51	46	104	368	765	70	156
5	~ 9 명	6	32	16	114	87	546	23	147
10	~ 19 명	1	11	1	13	40	507	13	153
20	~ 49 명	-	-	-	-	14	428	3	83
50	~ 99 명	-	-	-	-	3	183	3	183
100	~ 299 명	-	-	1	151	2	258	-	-
300	~ 499 명	-	-	-	-	1	314	1	314
500	~ 999 명	-	-	-	-	-	-	-	-
1000	명 이 상	-	-	-	-	-	-	-	-
G	도 매 및 소 매 업 (45~47)	198	466	642	1,714	3,675	10,332	873	2,758
1	~ 4 명	178	285	592	1,186	3,265	5,663	752	1,360
5	~ 9 명	15	96	43	260	267	1,637	79	481
10	~ 19 명	3	35	5	72	105	1,340	28	373
20	~ 49 명	2	50	1	35	27	726	10	261
50	~ 99 명	-	-	-	-	8	538	4	283
100	~ 299 명	-	-	1	161	3	428	-	-
300	~ 499 명	-	-	-	-	-	-	-	-
500	~ 999 명	-	-	-	-	-	-	-	-
1000	명 이 상	-	-	-	-	-	-	-	-
45	자 동 차 및 부 품 판 매 업	10	50	14	45	152	548	37	91
1	~ 4 명	8	15	11	23	122	246	33	59
5	~ 9 명	-	-	2	10	18	116	3	20
10	~ 19 명	1	12	1	12	10	120	1	12
20	~ 49 명	1	23	-	-	2	66	-	-
50	~ 99 명	-	-	-	-	-	-	-	-
100	~ 299 명	-	-	-	-	-	-	-	-
300	~ 499 명	-	-	-	-	-	-	-	-
500	~ 999 명	-	-	-	-	-	-	-	-
1000	명 이 상	-	-	-	-	-	-	-	-

3. Number of Establishments, Workers by Industrial Divisions, Scale of Establishments & Provinces

Unit : In each, Person

회원1동 Hoewon 1(ii)-dong		회원2동 Hoewon 2(i)-dong		석전1동 Seokjeon 1(ii)-dong		석전2동 Seokjeon 2(i)-dong		산업분류 Industrial classification			
사업체수 Estab.	종사자수 Workers	사업체수 Estab.	종사자수 Workers	사업체수 Estab.	종사자수 Workers	사업체수 Estab.	종사자수 Workers				
-	-	-	-	-	-	-	-	1000	person	over	
68	598	34	120	26	102	27	257	F	건 설 업	(41 ~ 42)	
49	89	25	49	18	39	20	35		1 ~ 4	person	
9	61	6	35	7	50	2	11		5 ~ 9	person	
5	76	3	36	1	13	3	39		10 ~ 19	person	
2	57	-	-	-	-	1	42		20 ~ 49	person	
1	57	-	-	-	-	-	-		50 ~ 99	person	
2	258	-	-	-	-	1	130		100 ~ 299	person	
-	-	-	-	-	-	-	-		300 ~ 499	person	
-	-	-	-	-	-	-	-		500 ~ 999	person	
-	-	-	-	-	-	-	-		1000	person	over
13	133	2	4	2	11	4	136	41	총 합	건 설 업	
6	14	2	4	1	2	3	6		1 ~ 4	person	
4	28	-	-	1	9	-	-		5 ~ 9	person	
2	34	-	-	-	-	-	-		10 ~ 19	person	
-	-	-	-	-	-	-	-		20 ~ 49	person	
1	57	-	-	-	-	-	-		50 ~ 99	person	
-	-	-	-	-	-	1	130		100 ~ 299	person	
-	-	-	-	-	-	-	-		300 ~ 499	person	
-	-	-	-	-	-	-	-		500 ~ 999	person	
-	-	-	-	-	-	-	-		1000	person	over
55	465	32	116	24	91	23	121	42	전 문 직 별 공 사 업		
43	75	23	45	17	37	17	29		1 ~ 4	person	
5	33	6	35	6	41	2	11		5 ~ 9	person	
3	42	3	36	1	13	3	39		10 ~ 19	person	
2	57	-	-	-	-	1	42		20 ~ 49	person	
-	-	-	-	-	-	-	-		50 ~ 99	person	
2	258	-	-	-	-	-	-		100 ~ 299	person	
-	-	-	-	-	-	-	-		300 ~ 499	person	
-	-	-	-	-	-	-	-		500 ~ 999	person	
-	-	-	-	-	-	-	-		1000	person	over
244	603	168	328	111	240	288	1,063	G	도 매 및 소 매 업	(45~47)	
223	387	159	246	104	184	250	421		1 ~ 4	person	
14	85	6	34	5	30	19	133		5 ~ 9	person	
4	61	2	25	2	26	13	175		10 ~ 19	person	
3	70	1	23	-	-	4	132		20 ~ 49	person	
-	-	-	-	-	-	1	86		50 ~ 99	person	
-	-	-	-	-	-	1	116		100 ~ 299	person	
-	-	-	-	-	-	-	-		300 ~ 499	person	
-	-	-	-	-	-	-	-		500 ~ 999	person	
-	-	-	-	-	-	-	-		1000	person	over
8	26	-	-	10	19	7	49	45	자 동 차 및 부 품 판 매 업		
6	12	-	-	10	19	3	7		1 ~ 4	person	
2	14	-	-	-	-	2	15		5 ~ 9	person	
-	-	-	-	-	-	-	27		10 ~ 19	person	
-	-	-	-	-	-	-	-		20 ~ 49	person	
-	-	-	-	-	-	-	-		50 ~ 99	person	
-	-	-	-	-	-	-	-		100 ~ 299	person	
-	-	-	-	-	-	-	-		300 ~ 499	person	
-	-	-	-	-	-	-	-		500 ~ 999	person	
-	-	-	-	-	-	-	-		1000	person	over

3. 산업중분류, 종사자규모 및 읍·면·동별 사업체수, 종사자수

단위 : 개, 명

산업분류 Industrial classification				회성동 Hoeseong-dong		양덕1동 Yangdeok 1(ii)-dong		양덕2동 Yangdeok 2(i)-dong		합성1동 Hapseong 1(ii)-dong		
				사업체수 Estab.	종사자수 Workers	사업체수 Estab.	종사자수 Workers	사업체수 Estab.	종사자수 Workers	사업체수 Estab.	종사자수 Workers	
	1000	명	이	상	-	-	-	-	-	-	-	
F	건 설 업 (41 ~ 42)				36	247	55	230	55	216	7	21
	1 ~ 4			명	21	49	41	84	38	82	6	11
	5 ~ 9			명	7	44	9	57	14	89	-	-
	10 ~ 19			명	5	61	4	61	2	25	1	10
	20 ~ 49			명	3	93	1	28	1	20	-	-
	50 ~ 99			명	-	-	-	-	-	-	-	-
	100 ~ 299			명	-	-	-	-	-	-	-	-
	300 ~ 499			명	-	-	-	-	-	-	-	-
	500 ~ 999			명	-	-	-	-	-	-	-	-
	1000 명 이			상	-	-	-	-	-	-	-	-
41	총 합 건 설			업	5	31	8	66	5	35	1	10
	1 ~ 4			명	2	7	4	10	2	5	-	-
	5 ~ 9			명	2	13	2	13	2	10	-	-
	10 ~ 19			명	1	11	1	15	-	-	1	10
	20 ~ 49			명	-	-	1	28	1	20	-	-
	50 ~ 99			명	-	-	-	-	-	-	-	-
	100 ~ 299			명	-	-	-	-	-	-	-	-
	300 ~ 499			명	-	-	-	-	-	-	-	-
	500 ~ 999			명	-	-	-	-	-	-	-	-
	1000 명 이			상	-	-	-	-	-	-	-	-
42	전 문 직 별 공 사 업				31	216	47	164	50	181	6	11
	1 ~ 4			명	19	42	37	74	36	77	6	11
	5 ~ 9			명	5	31	7	44	12	79	-	-
	10 ~ 19			명	4	50	3	46	2	25	-	-
	20 ~ 49			명	3	93	-	-	-	-	-	-
	50 ~ 99			명	-	-	-	-	-	-	-	-
	100 ~ 299			명	-	-	-	-	-	-	-	-
	300 ~ 499			명	-	-	-	-	-	-	-	-
	500 ~ 999			명	-	-	-	-	-	-	-	-
	1000 명 이			상	-	-	-	-	-	-	-	-
G	도 매 및 소 매 업 (45~47)				178	414	215	451	387	1,400	330	684
	1 ~ 4			명	164	295	202	346	345	606	313	515
	5 ~ 9			명	8	45	9	52	23	144	14	87
	10 ~ 19			명	6	74	3	33	12	148	2	32
	20 ~ 49			명	-	-	1	20	4	121	-	-
	50 ~ 99			명	-	-	-	-	1	69	1	50
	100 ~ 299			명	-	-	-	-	2	312	-	-
	300 ~ 499			명	-	-	-	-	-	-	-	-
	500 ~ 999			명	-	-	-	-	-	-	-	-
	1000 명 이			상	-	-	-	-	-	-	-	-
45	자 동 차 및 부 품 판 매 업				7	12	4	4	15	94	-	-
	1 ~ 4			명	7	12	4	4	11	20	-	-
	5 ~ 9			명	-	-	-	-	-	-	-	-
	10 ~ 19			명	-	-	-	-	3	38	-	-
	20 ~ 49			명	-	-	-	-	1	36	-	-
	50 ~ 99			명	-	-	-	-	-	-	-	-
	100 ~ 299			명	-	-	-	-	-	-	-	-
	300 ~ 499			명	-	-	-	-	-	-	-	-
	500 ~ 999			명	-	-	-	-	-	-	-	-
	1000 명 이			상	-	-	-	-	-	-	-	-

3. Number of Establishments, Workers by Industrial Divisions, Scale of Establishments & Provinces

Unit : In each, Person

합성2동 Hapseong 2(i)-dong		구암1동 Guam 1(ii)-dong		구암2동 Guam 2(ii)-dong		봉암동 Bongam-dong		산업분류			
사업체수 Estab.	종사자수 Workers	사업체수 Estab.	종사자수 Workers	사업체수 Estab.	종사자수 Workers	사업체수 Estab.	종사자수 Workers	Industrial classification			
-	-	-	-	-	-	-	-	1000	person	over	
47	186	34	94	19	101	49	360	F	건 설 업	(41 ~ 42)	
39	87	31	56	11	22	26	67		1 ~ 4	person	
4	23	2	14	5	28	13	78		5 ~ 9	person	
3	37	-	-	2	31	7	86		10 ~ 19	person	
1	39	1	24	1	20	2	70		20 ~ 49	person	
-	-	-	-	-	-	1	59		50 ~ 99	person	
-	-	-	-	-	-	-	-		100 ~ 299	person	
-	-	-	-	-	-	-	-		300 ~ 499	person	
-	-	-	-	-	-	-	-		500 ~ 999	person	
-	-	-	-	-	-	-	-		1000	person	over
5	32	1	5	3	16	6	88	41	총 합 건 설 업		
2	5	-	-	2	2	3	6		1 ~ 4	person	
2	13	1	5	-	-	-	-		5 ~ 9	person	
1	14	-	-	1	14	2	23		10 ~ 19	person	
-	-	-	-	-	-	-	-		20 ~ 49	person	
-	-	-	-	-	-	1	59		50 ~ 99	person	
-	-	-	-	-	-	-	-		100 ~ 299	person	
-	-	-	-	-	-	-	-		300 ~ 499	person	
-	-	-	-	-	-	-	-		500 ~ 999	person	
-	-	-	-	-	-	-	-		1000	person	over
42	154	33	89	16	85	43	272	42	전 문 직 별 공 사 업		
37	82	31	56	9	20	23	61		1 ~ 4	person	
2	10	1	9	5	28	13	78		5 ~ 9	person	
2	23	-	-	1	17	5	63		10 ~ 19	person	
1	39	1	24	1	20	2	70		20 ~ 49	person	
-	-	-	-	-	-	-	-		50 ~ 99	person	
-	-	-	-	-	-	-	-		100 ~ 299	person	
-	-	-	-	-	-	-	-		300 ~ 499	person	
-	-	-	-	-	-	-	-		500 ~ 999	person	
-	-	-	-	-	-	-	-		1000	person	over
359	846	121	229	97	250	304	1,066	G	도 매 및 소 매 업	(45~47)	
321	529	115	167	82	137	235	470		1 ~ 4	person	
27	162	2	11	12	71	49	302		5 ~ 9	person	
9	107	4	51	3	42	17	193		10 ~ 19	person	
2	48	-	-	-	-	2	51		20 ~ 49	person	
-	-	-	-	-	-	1	50		50 ~ 99	person	
-	-	-	-	-	-	-	-		100 ~ 299	person	
-	-	-	-	-	-	-	-		300 ~ 499	person	
-	-	-	-	-	-	-	-		500 ~ 999	person	
-	-	-	-	-	-	-	-		1000	person	over
8	15	-	-	3	6	53	232	45	자 동 차 및 부 품 판 매 업		
8	15	-	-	3	6	37	92		1 ~ 4	person	
-	-	-	-	-	-	11	67		5 ~ 9	person	
-	-	-	-	-	-	4	43		10 ~ 19	person	
-	-	-	-	-	-	1	30		20 ~ 49	person	
-	-	-	-	-	-	-	-		50 ~ 99	person	
-	-	-	-	-	-	-	-		100 ~ 299	person	
-	-	-	-	-	-	-	-		300 ~ 499	person	
-	-	-	-	-	-	-	-		500 ~ 999	person	
-	-	-	-	-	-	-	-		1000	person	over

3. 산업중분류, 종사자규모 및 읍·면·동별 사업체수, 종사자수

단위 : 개, 명

산업분류 Industrial classification				진해구 Jinhae-gu		중앙동 Jungang-dong		태평동 Taepyeong-dong		충무동 Chungmu-dong		
				사업체수 Estab.	종사자수 Workers	사업체수 Estab.	종사자수 Workers	사업체수 Estab.	종사자수 Workers	사업체수 Estab.	종사자수 Workers	
	1000	명	이	상	-	-	-	-	-	-	-	
F	건 설 업 (41 ~ 42)				285	2,661	4	17	7	20	13	63
	1 ~ 4	명			185	395	3	9	6	13	9	24
	5 ~ 9	명			45	300	1	8	1	7	2	15
	10 ~ 19	명			25	339	-	-	-	-	2	24
	20 ~ 49	명			18	609	-	-	-	-	-	-
	50 ~ 99	명			11	870	-	-	-	-	-	-
	100 ~ 299	명			1	148	-	-	-	-	-	-
	300 ~ 499	명			-	-	-	-	-	-	-	-
	500 ~ 999	명			-	-	-	-	-	-	-	-
	1000 명 이 상				-	-	-	-	-	-	-	-
41	총 합 건 설				35	213	-	-	3	10	4	14
	1 ~ 4	명			22	49	-	-	2	3	3	8
	5 ~ 9	명			5	35	-	-	1	7	1	6
	10 ~ 19	명			7	99	-	-	-	-	-	-
	20 ~ 49	명			1	30	-	-	-	-	-	-
	50 ~ 99	명			-	-	-	-	-	-	-	-
	100 ~ 299	명			-	-	-	-	-	-	-	-
	300 ~ 499	명			-	-	-	-	-	-	-	-
	500 ~ 999	명			-	-	-	-	-	-	-	-
	1000 명 이 상				-	-	-	-	-	-	-	-
42	전 문 직 별 공 사 업				250	2,448	4	17	4	10	9	49
	1 ~ 4	명			163	346	3	9	4	10	6	16
	5 ~ 9	명			40	265	1	8	-	-	1	9
	10 ~ 19	명			18	240	-	-	-	-	2	24
	20 ~ 49	명			17	579	-	-	-	-	-	-
	50 ~ 99	명			11	870	-	-	-	-	-	-
	100 ~ 299	명			1	148	-	-	-	-	-	-
	300 ~ 499	명			-	-	-	-	-	-	-	-
	500 ~ 999	명			-	-	-	-	-	-	-	-
	1000 명 이 상				-	-	-	-	-	-	-	-
G	도 매 및 소 매 업 (45~47)				2,578	6,822	75	145	82	307	446	844
	1 ~ 4	명			2,373	4,119	70	112	66	114	436	656
	5 ~ 9	명			138	842	5	33	9	51	5	33
	10 ~ 19	명			39	495	-	-	5	64	2	22
	20 ~ 49	명			19	539	-	-	1	23	2	75
	50 ~ 99	명			6	387	-	-	1	55	1	58
	100 ~ 299	명			3	440	-	-	-	-	-	-
	300 ~ 499	명			-	-	-	-	-	-	-	-
	500 ~ 999	명			-	-	-	-	-	-	-	-
	1000 명 이 상				-	-	-	-	-	-	-	-
45	자 동 차 및 부 품 판 매 업				81	252	3	6	5	16	1	1
	1 ~ 4	명			68	130	3	6	4	6	1	1
	5 ~ 9	명			7	47	-	-	-	-	-	-
	10 ~ 19	명			6	75	-	-	1	10	-	-
	20 ~ 49	명			-	-	-	-	-	-	-	-
	50 ~ 99	명			-	-	-	-	-	-	-	-
	100 ~ 299	명			-	-	-	-	-	-	-	-
	300 ~ 499	명			-	-	-	-	-	-	-	-
	500 ~ 999	명			-	-	-	-	-	-	-	-
	1000 명 이 상				-	-	-	-	-	-	-	-

3. Number of Establishments, Workers by Industrial Divisions, Scale of Establishments & Provinces

Unit : In each, Person

여좌동 Yeojwa-dong		태백동 Taebaek-dong		경화동 Gyeonghwa-dong		병암동 Byeongam-dong		산업분류 Industrial classification		
사업체수 Estab.	종사자수 Workers	사업체수 Estab.	종사자수 Workers	사업체수 Estab.	종사자수 Workers	사업체수 Estab.	종사자수 Workers			
-	-	-	-	-	-	-	-	1000	person	over
8	15	13	28	16	77	9	23	F	건 설 업 (41 ~ 42)	
8	15	12	23	10	22	8	16	1	~ 4 person	
-	-	1	5	4	32	1	7	5	~ 9 person	
-	-	-	-	2	23	-	-	10	~ 19 person	
-	-	-	-	-	-	-	-	20	~ 49 person	
-	-	-	-	-	-	-	-	50	~ 99 person	
-	-	-	-	-	-	-	-	100	~ 299 person	
-	-	-	-	-	-	-	-	300	~ 499 person	
-	-	-	-	-	-	-	-	500	~ 999 person	
-	-	-	-	-	-	-	-	1000	person over	
2	5	-	-	1	11	-	-	41	총 합 건 설 업	
2	5	-	-	-	-	-	-	1	~ 4 person	
-	-	-	-	-	-	-	-	5	~ 9 person	
-	-	-	-	1	11	-	-	10	~ 19 person	
-	-	-	-	-	-	-	-	20	~ 49 person	
-	-	-	-	-	-	-	-	50	~ 99 person	
-	-	-	-	-	-	-	-	100	~ 299 person	
-	-	-	-	-	-	-	-	300	~ 499 person	
-	-	-	-	-	-	-	-	500	~ 999 person	
-	-	-	-	-	-	-	-	1000	person over	
6	10	13	28	15	66	9	23	42	전 문 직 별 공 사 업	
6	10	12	23	10	22	8	16	1	~ 4 person	
-	-	1	5	4	32	1	7	5	~ 9 person	
-	-	-	-	1	12	-	-	10	~ 19 person	
-	-	-	-	-	-	-	-	20	~ 49 person	
-	-	-	-	-	-	-	-	50	~ 99 person	
-	-	-	-	-	-	-	-	100	~ 299 person	
-	-	-	-	-	-	-	-	300	~ 499 person	
-	-	-	-	-	-	-	-	500	~ 999 person	
-	-	-	-	-	-	-	-	1000	person over	
130	257	61	138	98	234	160	448	G	도 매 및 소 매 업 (45~47)	
124	201	59	100	88	164	154	257	1	~ 4 person	
5	30	-	-	8	48	3	21	5	~ 9 person	
-	-	1	15	2	22	1	16	10	~ 19 person	
1	26	1	23	-	-	1	42	20	~ 49 person	
-	-	-	-	-	-	-	-	50	~ 99 person	
-	-	-	-	-	-	1	112	100	~ 299 person	
-	-	-	-	-	-	-	-	300	~ 499 person	
-	-	-	-	-	-	-	-	500	~ 999 person	
-	-	-	-	-	-	-	-	1000	person over	
2	3	8	14	4	7	1	1	45	자 동 차 및 부 품 판 매 업	
2	3	8	14	4	7	1	1	1	~ 4 person	
-	-	-	-	-	-	-	-	5	~ 9 person	
-	-	-	-	-	-	-	-	10	~ 19 person	
-	-	-	-	-	-	-	-	20	~ 49 person	
-	-	-	-	-	-	-	-	50	~ 99 person	
-	-	-	-	-	-	-	-	100	~ 299 person	
-	-	-	-	-	-	-	-	300	~ 499 person	
-	-	-	-	-	-	-	-	500	~ 999 person	
-	-	-	-	-	-	-	-	1000	person over	

3. 산업중분류, 종사자규모 및 읍·면·동별 사업체수, 종사자수

단위 : 개, 명

산업분류 Industrial classification				석동 Seok-dong		이동 I-dong		자은동 Jaeun-dong		덕산동 Deoksan-dong	
				사업체수 Estab.	종사자수 Workers	사업체수 Estab.	종사자수 Workers	사업체수 Estab.	종사자수 Workers	사업체수 Estab.	종사자수 Workers
1000	명	이	상	-	-	-	-	-	-	-	-
F	건 설 업	(41 ~ 42)		13	124	40	140	17	63	19	91
	1 ~ 4	명		5	11	32	72	11	20	10	30
	5 ~ 9	명		4	26	6	39	6	43	8	48
	10 ~ 19	명		2	26	2	29	-	-	1	13
	20 ~ 49	명		2	61	-	-	-	-	-	-
	50 ~ 99	명		-	-	-	-	-	-	-	-
	100 ~ 299	명		-	-	-	-	-	-	-	-
	300 ~ 499	명		-	-	-	-	-	-	-	-
	500 ~ 999	명		-	-	-	-	-	-	-	-
	1000 명 이 상			-	-	-	-	-	-	-	-
41	총 합	건 설		4	27	-	-	2	5	3	26
	1 ~ 4	명		2	4	-	-	2	5	1	4
	5 ~ 9	명		1	7	-	-	-	-	1	9
	10 ~ 19	명		1	16	-	-	-	-	1	13
	20 ~ 49	명		-	-	-	-	-	-	-	-
	50 ~ 99	명		-	-	-	-	-	-	-	-
	100 ~ 299	명		-	-	-	-	-	-	-	-
	300 ~ 499	명		-	-	-	-	-	-	-	-
	500 ~ 999	명		-	-	-	-	-	-	-	-
	1000 명 이 상			-	-	-	-	-	-	-	-
42	전 문 직 별	공 사	업	9	97	40	140	15	58	16	65
	1 ~ 4	명		3	7	32	72	9	15	9	26
	5 ~ 9	명		3	19	6	39	6	43	7	39
	10 ~ 19	명		1	10	2	29	-	-	-	-
	20 ~ 49	명		2	61	-	-	-	-	-	-
	50 ~ 99	명		-	-	-	-	-	-	-	-
	100 ~ 299	명		-	-	-	-	-	-	-	-
	300 ~ 499	명		-	-	-	-	-	-	-	-
	500 ~ 999	명		-	-	-	-	-	-	-	-
	1000 명 이 상			-	-	-	-	-	-	-	-
G	도 매 및 소 매 업	(45~47)		308	1,007	183	440	93	280	157	390
	1 ~ 4	명		271	485	172	301	83	159	144	240
	5 ~ 9	명		28	173	7	41	5	33	7	45
	10 ~ 19	명		5	55	1	11	3	36	5	68
	20 ~ 49	명		1	25	3	87	2	52	1	37
	50 ~ 99	명		2	123	-	-	-	-	-	-
	100 ~ 299	명		1	146	-	-	-	-	-	-
	300 ~ 499	명		-	-	-	-	-	-	-	-
	500 ~ 999	명		-	-	-	-	-	-	-	-
	1000 명 이 상			-	-	-	-	-	-	-	-
45	자 동 차 및 부 품 판 매		업	2	4	8	13	1	11	8	44
	1 ~ 4	명		2	4	8	13	-	-	5	9
	5 ~ 9	명		-	-	-	-	-	-	1	9
	10 ~ 19	명		-	-	-	-	1	11	2	26
	20 ~ 49	명		-	-	-	-	-	-	-	-
	50 ~ 99	명		-	-	-	-	-	-	-	-
	100 ~ 299	명		-	-	-	-	-	-	-	-
	300 ~ 499	명		-	-	-	-	-	-	-	-
	500 ~ 999	명		-	-	-	-	-	-	-	-
	1000 명 이 상			-	-	-	-	-	-	-	-

3. Number of Establishments, Workers by Industrial Divisions, Scale of Establishments & Provinces

Unit : In each, Person

풍호동 Pungho-dong		웅천동 Ungcheon-dong		웅동1동 Ungdong 1(ii)-dong		웅동2동 Ungdong 2(ii)-dong		산업분류 Industrial classification			
사업체수 Estab.	종사자수 Workers	사업체수 Estab.	종사자수 Workers	사업체수 Estab.	종사자수 Workers	사업체수 Estab.	종사자수 Workers				
-	-	-	-	-	-	-	-	1000	person	over	
9	165	65	1,642	8	53	44	140	F	건 설 업	(41 ~ 42)	
2	2	25	44	6	18	38	76	1	~	4	person
1	5	5	34	1	7	4	24	5	~	9	person
3	50	12	164	-	-	1	10	10	~	19	person
3	108	11	382	1	28	1	30	20	~	49	person
-	-	11	870	-	-	-	-	50	~	99	person
-	-	1	148	-	-	-	-	100	~	299	person
-	-	-	-	-	-	-	-	300	~	499	person
-	-	-	-	-	-	-	-	500	~	999	person
-	-	-	-	-	-	-	-	1000	person	over	
3	34	5	30	2	5	6	46	41	총 합	건 설 업	
1	1	3	8	2	5	4	6	1	~	4	person
-	-	1	6	-	-	-	-	5	~	9	person
2	33	1	16	-	-	1	10	10	~	19	person
-	-	-	-	-	-	1	30	20	~	49	person
-	-	-	-	-	-	-	-	50	~	99	person
-	-	-	-	-	-	-	-	100	~	299	person
-	-	-	-	-	-	-	-	300	~	499	person
-	-	-	-	-	-	-	-	500	~	999	person
-	-	-	-	-	-	-	-	1000	person	over	
6	131	60	1,612	6	48	38	94	42	전 문 직 별 공 사 업		
1	1	22	36	4	13	34	70	1	~	4	person
1	5	4	28	1	7	4	24	5	~	9	person
1	17	11	148	-	-	-	-	10	~	19	person
3	108	11	382	1	28	-	-	20	~	49	person
-	-	11	870	-	-	-	-	50	~	99	person
-	-	1	148	-	-	-	-	100	~	299	person
-	-	-	-	-	-	-	-	300	~	499	person
-	-	-	-	-	-	-	-	500	~	999	person
-	-	-	-	-	-	-	-	1000	person	over	
87	424	87	171	78	215	533	1,522	G	도 매 및 소 매 업	(45~47)	
76	138	81	134	70	146	479	912	1	~	4	person
6	32	5	27	5	33	40	242	5	~	9	person
3	47	1	10	3	36	7	93	10	~	19	person
1	25	-	-	-	-	5	124	20	~	49	person
-	-	-	-	-	-	2	151	50	~	99	person
1	182	-	-	-	-	-	-	100	~	299	person
-	-	-	-	-	-	-	-	300	~	499	person
-	-	-	-	-	-	-	-	500	~	999	person
-	-	-	-	-	-	-	-	1000	person	over	
8	40	2	4	2	3	26	85	45	자 동 차 및 부 품 판 매 업		
5	12	2	4	2	3	21	47	1	~	4	person
2	12	-	-	-	-	4	26	5	~	9	person
1	16	-	-	-	-	1	12	10	~	19	person
-	-	-	-	-	-	-	-	20	~	49	person
-	-	-	-	-	-	-	-	50	~	99	person
-	-	-	-	-	-	-	-	100	~	299	person
-	-	-	-	-	-	-	-	300	~	499	person
-	-	-	-	-	-	-	-	500	~	999	person
-	-	-	-	-	-	-	-	1000	person	over	

3. 산업중분류, 종사자규모 및 읍·면·동별 사업체수, 종사자수

단위 : 개, 명

산업분류 Industrial classification		창원시		의창구 Uichang-gu		동읍 Dong-eup		북면 Buk-myeon	
		사업체수 Estab.	종사자수 Workers	사업체수 Estab.	종사자수 Workers	사업체수 Estab.	종사자수 Workers	사업체수 Estab.	종사자수 Workers
46	도매 및 상품 중개업	5,622	18,226	2,300	7,582	108	355	152	556
	1 ~ 4명	4,712	9,258	1,914	3,796	88	156	125	244
	5 ~ 9명	650	4,099	279	1,777	13	87	17	126
	10 ~ 19명	194	2,511	78	1,027	5	61	7	97
	20 ~ 49명	58	1,664	26	754	2	51	3	89
	50 ~ 99명	6	408	2	124	-	-	-	-
	100 ~ 299명	2	286	1	104	-	-	-	-
	300 ~ 499명	-	-	-	-	-	-	-	-
	500 ~ 999명	-	-	-	-	-	-	-	-
	1000명 이상	-	-	-	-	-	-	-	-
47	소매업 : 자동차 제외	14,401	35,498	3,257	8,153	158	327	118	276
	1 ~ 4명	13,456	22,421	3,027	5,111	152	258	114	221
	5 ~ 9명	662	4,005	162	996	4	25	2	11
	10 ~ 19명	145	1,926	29	408	1	17	-	-
	20 ~ 49명	99	2,817	32	934	1	27	2	44
	50 ~ 99명	21	1,369	4	304	-	-	-	-
	100 ~ 299명	17	2,477	3	400	-	-	-	-
	300 ~ 499명	1	483	-	-	-	-	-	-
	500 ~ 999명	-	-	-	-	-	-	-	-
	1000명 이상	-	-	-	-	-	-	-	-
H	운수업 (49~52)	6,822	19,915	1,672	4,074	139	556	99	241
	1 ~ 4명	6,416	7,069	1,571	1,761	127	136	92	111
	5 ~ 9명	137	895	40	254	3	19	2	11
	10 ~ 19명	95	1,338	25	342	1	10	3	46
	20 ~ 49명	92	2,762	21	568	4	121	1	21
	50 ~ 99명	59	4,166	12	823	3	157	1	52
	100 ~ 299명	21	3,037	3	326	1	113	-	-
	300 ~ 499명	2	648	-	-	-	-	-	-
	500 ~ 999명	-	-	-	-	-	-	-	-
	1000명 이상	-	-	-	-	-	-	-	-
49	육상운송 및 파이프라인 운송업	6,244	14,592	1,529	2,917	126	286	86	176
	1 ~ 4명	6,039	6,333	1,469	1,552	120	123	82	86
	5 ~ 9명	67	433	25	161	2	13	1	5
	10 ~ 19명	36	513	14	189	1	10	1	12
	20 ~ 49명	41	1,230	11	303	1	33	1	21
	50 ~ 99명	43	3,049	9	609	2	107	1	52
	100 ~ 299명	16	2,386	1	103	-	-	-	-
	300 ~ 499명	2	648	-	-	-	-	-	-
	500 ~ 999명	-	-	-	-	-	-	-	-
	1000명 이상	-	-	-	-	-	-	-	-
50	수상운송업	15	115	3	14	-	-	-	-
	1 ~ 4명	10	20	2	4	-	-	-	-
	5 ~ 9명	1	8	-	-	-	-	-	-
	10 ~ 19명	2	20	1	10	-	-	-	-
	20 ~ 49명	2	67	-	-	-	-	-	-
	50 ~ 99명	-	-	-	-	-	-	-	-
	100 ~ 299명	-	-	-	-	-	-	-	-
	300 ~ 499명	-	-	-	-	-	-	-	-
	500 ~ 999명	-	-	-	-	-	-	-	-
	1000명 이상	-	-	-	-	-	-	-	-
51	항공운송업	3	19	3	19	-	-	-	-
	1 ~ 4명	1	1	1	1	-	-	-	-

3. Number of Establishments, Workers by Industrial Divisions, Scale of Establishments & Provinces

Unit : In each, Person

대산면 Daesan-myeon		의창동 Uichang-dong		팔룡동 Pallyong-dong		명곡동 Myeonggok-dong		봉림동 Bongnim-dong		산업분류 Industrial classification
사업체수 Estab.	종사자수 Workers	사업체수 Estab.	종사자수 Workers	사업체수 Estab.	종사자수 Workers	사업체수 Estab.	종사자수 Workers	사업체수 Estab.	종사자수 Workers	
112	361	230	733	1,065	3,843	360	1,062	162	333	46 도매 및 상품 중개업
89	173	200	393	852	1,786	315	591	153	278	1 ~ 4 person
18	111	20	127	152	967	37	224	9	55	5 ~ 9 person
3	36	6	83	49	646	3	42	-	-	10 ~ 19 person
2	41	4	130	10	286	4	135	-	-	20 ~ 49 person
-	-	-	-	1	54	1	70	-	-	50 ~ 99 person
-	-	-	-	1	104	-	-	-	-	100 ~ 299 person
-	-	-	-	-	-	-	-	-	-	300 ~ 499 person
-	-	-	-	-	-	-	-	-	-	500 ~ 999 person
-	-	-	-	-	-	-	-	-	-	1000 person over
93	180	516	1,028	836	2,657	681	1,563	535	1,318	47 소매업 : 자동차 제외
89	148	489	764	758	1,365	642	1,002	498	849	1 ~ 4 person
3	19	22	130	53	337	27	161	24	152	5 ~ 9 person
1	13	3	48	6	84	5	73	7	92	10 ~ 19 person
-	-	1	22	15	417	6	200	5	166	20 ~ 49 person
-	-	1	64	2	181	-	-	1	59	50 ~ 99 person
-	-	-	-	2	273	1	127	-	-	100 ~ 299 person
-	-	-	-	-	-	-	-	-	-	300 ~ 499 person
-	-	-	-	-	-	-	-	-	-	500 ~ 999 person
-	-	-	-	-	-	-	-	-	-	1000 person over
49	78	213	380	539	1,852	285	503	194	229	H 운수업 (49~52)
47	55	206	217	484	573	275	297	192	208	1 ~ 4 person
1	5	3	18	23	146	5	39	1	5	5 ~ 9 person
1	18	1	17	11	132	3	43	1	16	10 ~ 19 person
-	-	2	58	13	347	1	21	-	-	20 ~ 49 person
-	-	1	70	7	544	-	-	-	-	50 ~ 99 person
-	-	-	-	1	110	1	103	-	-	100 ~ 299 person
-	-	-	-	-	-	-	-	-	-	300 ~ 499 person
-	-	-	-	-	-	-	-	-	-	500 ~ 999 person
-	-	-	-	-	-	-	-	-	-	1000 person over
43	63	199	323	473	1,230	273	446	186	214	49 육상 운송 및 파이프라인 운송업
42	45	194	199	442	488	265	276	184	193	1 ~ 4 person
-	-	2	11	13	83	5	39	1	5	5 ~ 9 person
1	18	1	17	5	56	2	28	1	16	10 ~ 19 person
-	-	1	26	8	223	-	-	-	-	20 ~ 49 person
-	-	1	70	5	380	-	-	-	-	50 ~ 99 person
-	-	-	-	-	-	1	103	-	-	100 ~ 299 person
-	-	-	-	-	-	-	-	-	-	300 ~ 499 person
-	-	-	-	-	-	-	-	-	-	500 ~ 999 person
-	-	-	-	-	-	-	-	-	-	1000 person over
-	-	-	-	1	1	-	-	-	-	50 수송업
-	-	-	-	1	1	-	-	-	-	1 ~ 4 person
-	-	-	-	-	-	-	-	-	-	5 ~ 9 person
-	-	-	-	-	-	-	-	-	-	10 ~ 19 person
-	-	-	-	-	-	-	-	-	-	20 ~ 49 person
-	-	-	-	-	-	-	-	-	-	50 ~ 99 person
-	-	-	-	-	-	-	-	-	-	100 ~ 299 person
-	-	-	-	-	-	-	-	-	-	300 ~ 499 person
-	-	-	-	-	-	-	-	-	-	500 ~ 999 person
-	-	-	-	-	-	-	-	-	-	1000 person over
-	-	-	-	2	13	-	-	-	-	51 항공 운송업
-	-	-	-	1	1	-	-	-	-	1 ~ 4 person

3. 산업중분류, 종사자규모 및 읍·면·동별 사업체수, 종사자수

단위 : 개, 명

산업분류 Industrial classification		용지동 Yongji-dong		성산구 seongsan-gu		반송동 Bansong-dong		중앙동 Jungang-dong	
		사업체수 Estab.	종사자수 Workers	사업체수 Estab.	종사자수 Workers	사업체수 Estab.	종사자수 Workers	사업체수 Estab.	종사자수 Workers
46	도매 및 상품 중개업	111	339	744	2,214	27	69	307	884
	1 ~ 4명	92	175	618	1,156	25	47	262	476
	5 ~ 9명	13	80	102	631	1	5	37	238
	10 ~ 19명	5	62	17	214	1	17	4	53
	20 ~ 49명	1	22	7	213	-	-	4	117
	50 ~ 99명	-	-	-	-	-	-	-	-
	100 ~ 299명	-	-	-	-	-	-	-	-
	300 ~ 499명	-	-	-	-	-	-	-	-
	500 ~ 999명	-	-	-	-	-	-	-	-
	1000명 이상	-	-	-	-	-	-	-	-
47	소매업 : 자동차 제외	320	804	2,945	8,019	320	641	697	2,449
	1 ~ 4명	285	504	2,698	4,519	297	444	621	1,150
	5 ~ 9명	27	161	168	1,013	18	99	55	333
	10 ~ 19명	6	81	39	524	2	27	9	121
	20 ~ 49명	2	58	29	783	3	71	7	194
	50 ~ 99명	-	-	6	363	-	-	2	107
	100 ~ 299명	-	-	5	817	-	-	3	544
	300 ~ 499명	-	-	-	-	-	-	-	-
	500 ~ 999명	-	-	-	-	-	-	-	-
	1000명 이상	-	-	-	-	-	-	-	-
H	운수업 (49~52)	154	235	969	3,808	197	201	137	482
	1 ~ 4명	148	164	880	1,003	197	201	116	158
	5 ~ 9명	2	11	28	183	-	-	12	82
	10 ~ 19명	4	60	25	348	-	-	6	83
	20 ~ 49명	-	-	21	630	-	-	1	33
	50 ~ 99명	-	-	10	690	-	-	2	126
	100 ~ 299명	-	-	4	637	-	-	-	-
	300 ~ 499명	-	-	1	317	-	-	-	-
	500 ~ 999명	-	-	-	-	-	-	-	-
	1000명 이상	-	-	-	-	-	-	-	-
49	육상운송 및 파이프라인 운송업	143	179	862	2,651	193	193	105	272
	1 ~ 4명	140	142	819	873	193	193	96	112
	5 ~ 9명	1	5	13	83	-	-	6	37
	10 ~ 19명	2	32	8	120	-	-	1	18
	20 ~ 49명	-	-	11	316	-	-	1	33
	50 ~ 99명	-	-	7	483	-	-	1	72
	100 ~ 299명	-	-	3	459	-	-	-	-
	300 ~ 499명	-	-	1	317	-	-	-	-
	500 ~ 999명	-	-	-	-	-	-	-	-
	1000명 이상	-	-	-	-	-	-	-	-
50	수상운송업	2	13	1	2	-	-	-	-
	1 ~ 4명	1	3	1	2	-	-	-	-
	5 ~ 9명	-	-	-	-	-	-	-	-
	10 ~ 19명	1	10	-	-	-	-	-	-
	20 ~ 49명	-	-	-	-	-	-	-	-
	50 ~ 99명	-	-	-	-	-	-	-	-
	100 ~ 299명	-	-	-	-	-	-	-	-
	300 ~ 499명	-	-	-	-	-	-	-	-
	500 ~ 999명	-	-	-	-	-	-	-	-
	1000명 이상	-	-	-	-	-	-	-	-
51	항공운송업	1	6	-	-	-	-	-	-
	1 ~ 4명	-	-	-	-	-	-	-	-

3. Number of Establishments, Workers by Industrial Divisions, Scale of Establishments & Provinces

Unit : In each, Person

상남동 Sangnam-dong		사파동 Sapa-dong		가음정동 Gaeumjeong-dong		성주동 Seongju-dong		웅남동 Ungnam-dong		산업분류 Industrial classification
사업체수 Estab.	종사자수 Workers	사업체수 Estab.	종사자수 Workers	사업체수 Estab.	종사자수 Workers	사업체수 Estab.	종사자수 Workers	사업체수 Estab.	종사자수 Workers	
65	162	63	196	33	67	34	114	215	722	46 도매 및 상품 중개업
55	93	52	93	29	45	24	40	171	362	1 ~ 4 person
9	54	8	47	4	22	8	47	35	218	5 ~ 9 person
1	15	2	20	-	-	2	27	7	82	10 ~ 19 person
-	-	1	36	-	-	-	-	2	60	20 ~ 49 person
-	-	-	-	-	-	-	-	-	-	50 ~ 99 person
-	-	-	-	-	-	-	-	-	-	100 ~ 299 person
-	-	-	-	-	-	-	-	-	-	300 ~ 499 person
-	-	-	-	-	-	-	-	-	-	500 ~ 999 person
-	-	-	-	-	-	-	-	-	-	1000 person over
963	2,545	363	913	353	943	132	304	117	224	47 소매업 : 자동차 제외
887	1,457	337	549	324	512	121	220	111	187	1 ~ 4 person
44	266	17	106	21	132	8	50	5	27	5 ~ 9 person
19	265	2	32	3	35	3	34	1	10	10 ~ 19 person
9	244	6	153	4	121	-	-	-	-	20 ~ 49 person
3	183	1	73	-	-	-	-	-	-	50 ~ 99 person
1	130	-	-	1	143	-	-	-	-	100 ~ 299 person
-	-	-	-	-	-	-	-	-	-	300 ~ 499 person
-	-	-	-	-	-	-	-	-	-	500 ~ 999 person
-	-	-	-	-	-	-	-	-	-	1000 person over
95	140	197	261	126	187	94	1,323	123	1,214	H 운수업 (49~52)
91	104	194	199	123	125	74	95	85	121	1 ~ 4 person
3	19	1	9	-	-	4	27	8	46	5 ~ 9 person
1	17	-	-	1	15	5	72	12	161	10 ~ 19 person
-	-	2	53	2	47	4	116	12	381	20 ~ 49 person
-	-	-	-	-	-	4	340	4	224	50 ~ 99 person
-	-	-	-	-	-	2	356	2	281	100 ~ 299 person
-	-	-	-	-	-	1	317	-	-	300 ~ 499 person
-	-	-	-	-	-	-	-	-	-	500 ~ 999 person
-	-	-	-	-	-	-	-	-	-	1000 person over
81	109	195	259	125	184	81	1,094	82	540	49 육상운송 및 파이프라인 운송업
78	78	192	197	122	122	70	85	68	86	1 ~ 4 person
2	14	1	9	-	-	1	5	3	18	5 ~ 9 person
1	17	-	-	1	15	2	25	3	45	10 ~ 19 person
-	-	2	53	2	47	2	62	4	121	20 ~ 49 person
-	-	-	-	-	-	3	244	3	167	50 ~ 99 person
-	-	-	-	-	-	2	356	1	103	100 ~ 299 person
-	-	-	-	-	-	1	317	-	-	300 ~ 499 person
-	-	-	-	-	-	-	-	-	-	500 ~ 999 person
-	-	-	-	-	-	-	-	-	-	1000 person over
-	-	-	-	-	-	-	-	1	2	50 수송업
-	-	-	-	-	-	-	-	-	-	1 ~ 4 person
-	-	-	-	-	-	-	-	-	-	5 ~ 9 person
-	-	-	-	-	-	-	-	-	-	10 ~ 19 person
-	-	-	-	-	-	-	-	-	-	20 ~ 49 person
-	-	-	-	-	-	-	-	-	-	50 ~ 99 person
-	-	-	-	-	-	-	-	-	-	100 ~ 299 person
-	-	-	-	-	-	-	-	-	-	300 ~ 499 person
-	-	-	-	-	-	-	-	-	-	500 ~ 999 person
-	-	-	-	-	-	-	-	-	-	1000 person over
-	-	-	-	-	-	-	-	-	-	51 항공운송업
-	-	-	-	-	-	-	-	-	-	1 ~ 4 person

3. 산업중분류, 종사자규모 및 읍·면·동별 사업체수, 종사자수

단위 : 개, 명

산업분류 Industrial classification		마산합포구 Masanhappo-gu		구산면 Gusan-myeon		진동면 Jindong-myeon		진북면 Jinbuk-myeon	
		사업체수 Estab.	종사자수 Workers	사업체수 Estab.	종사자수 Workers	사업체수 Estab.	종사자수 Workers	사업체수 Estab.	종사자수 Workers
46	도매 및 상품종개업	1,243	3,732	36	103	84	349	50	149
	1 ~ 4명	1,075	2,189	29	58	67	154	45	100
	5 ~ 9명	127	813	7	45	13	92	2	13
	10 ~ 19명	31	399	-	-	2	22	3	36
	20 ~ 49명	10	331	-	-	2	81	-	-
	50 ~ 99명	-	-	-	-	-	-	-	-
	100 ~ 299명	-	-	-	-	-	-	-	-
	300 ~ 499명	-	-	-	-	-	-	-	-
	500 ~ 999명	-	-	-	-	-	-	-	-
	1000명 이상	-	-	-	-	-	-	-	-
47	소매업 : 자동차제외	3,514	7,670	60	113	162	331	49	86
	1 ~ 4명	3,388	5,502	60	113	154	262	48	81
	5 ~ 9명	94	558	-	-	6	35	1	5
	10 ~ 19명	17	225	-	-	2	34	-	-
	20 ~ 49명	9	267	-	-	-	-	-	-
	50 ~ 99명	1	61	-	-	-	-	-	-
	100 ~ 299명	4	574	-	-	-	-	-	-
	300 ~ 499명	1	483	-	-	-	-	-	-
	500 ~ 999명	-	-	-	-	-	-	-	-
	1000명 이상	-	-	-	-	-	-	-	-
H	운수업 (49~52)	2,099	4,154	2	5	9	35	5	131
	1 ~ 4명	2,048	2,182	2	5	5	10	2	4
	5 ~ 9명	19	121	-	-	4	25	-	-
	10 ~ 19명	11	149	-	-	-	-	1	10
	20 ~ 49명	9	252	-	-	-	-	1	32
	50 ~ 99명	6	454	-	-	-	-	1	85
	100 ~ 299명	6	996	-	-	-	-	-	-
	300 ~ 499명	-	-	-	-	-	-	-	-
	500 ~ 999명	-	-	-	-	-	-	-	-
	1000명 이상	-	-	-	-	-	-	-	-
49	육상운송 및 파이프라인 운송업	1,970	3,637	1	1	6	23	5	131
	1 ~ 4명	1,946	1,987	1	1	4	8	2	4
	5 ~ 9명	4	25	-	-	2	15	-	-
	10 ~ 19명	3	40	-	-	-	-	1	10
	20 ~ 49명	5	135	-	-	-	-	1	32
	50 ~ 99명	6	454	-	-	-	-	1	85
	100 ~ 299명	6	996	-	-	-	-	-	-
	300 ~ 499명	-	-	-	-	-	-	-	-
	500 ~ 999명	-	-	-	-	-	-	-	-
	1000명 이상	-	-	-	-	-	-	-	-
50	수상운송업	5	88	-	-	-	-	-	-
	1 ~ 4명	1	3	-	-	-	-	-	-
	5 ~ 9명	1	8	-	-	-	-	-	-
	10 ~ 19명	1	10	-	-	-	-	-	-
	20 ~ 49명	2	67	-	-	-	-	-	-
	50 ~ 99명	-	-	-	-	-	-	-	-
	100 ~ 299명	-	-	-	-	-	-	-	-
	300 ~ 499명	-	-	-	-	-	-	-	-
	500 ~ 999명	-	-	-	-	-	-	-	-
	1000명 이상	-	-	-	-	-	-	-	-
51	항공운송업	-	-	-	-	-	-	-	-
	1 ~ 4명	-	-	-	-	-	-	-	-

3. Number of Establishments, Workers by Industrial Divisions, Scale of Establishments & Provinces

Unit : In each, Person

진전면 Jinjeon-myeon		현동 Hyeon-dong		가포동 Gapo-dong		월영동 Woryeong-dong		문화동 Munhwa-dong		산업분류 Industrial classification
사업체수 Estab.	종사자수 Workers	사업체수 Estab.	종사자수 Workers	사업체수 Estab.	종사자수 Workers	사업체수 Estab.	종사자수 Workers	사업체수 Estab.	종사자수 Workers	
42	132	4	14	4	17	29	73	22	53	46 도매 및 상품 중개업
38	68	3	8	3	3	26	45	20	41	1 ~ 4 person
3	16	1	6	-	-	2	11	2	12	5 ~ 9 person
-	-	-	-	1	14	1	17	-	-	10 ~ 19 person
1	48	-	-	-	-	-	-	-	-	20 ~ 49 person
-	-	-	-	-	-	-	-	-	-	50 ~ 99 person
-	-	-	-	-	-	-	-	-	-	100 ~ 299 person
-	-	-	-	-	-	-	-	-	-	300 ~ 499 person
-	-	-	-	-	-	-	-	-	-	500 ~ 999 person
-	-	-	-	-	-	-	-	-	-	1000 person over
53	78	32	89	8	12	314	683	201	563	47 소매업 ; 자동차 제외
52	73	26	49	8	12	294	501	182	304	1 ~ 4 person
1	5	5	29	-	-	16	100	14	81	5 ~ 9 person
-	-	1	11	-	-	2	27	4	53	10 ~ 19 person
-	-	-	-	-	-	2	55	-	-	20 ~ 49 person
-	-	-	-	-	-	-	-	-	-	50 ~ 99 person
-	-	-	-	-	-	-	-	1	125	100 ~ 299 person
-	-	-	-	-	-	-	-	-	-	300 ~ 499 person
-	-	-	-	-	-	-	-	-	-	500 ~ 999 person
-	-	-	-	-	-	-	-	-	-	1000 person over
1	3	7	730	5	24	18	354	7	90	H 운수업 (49~52)
1	3	1	2	4	10	12	26	6	14	1 ~ 4 person
-	-	2	11	-	-	1	5	-	-	5 ~ 9 person
-	-	-	-	1	14	3	44	-	-	10 ~ 19 person
-	-	-	-	-	-	-	-	-	-	20 ~ 49 person
-	-	-	-	-	-	-	-	1	76	50 ~ 99 person
-	-	4	717	-	-	2	279	-	-	100 ~ 299 person
-	-	-	-	-	-	-	-	-	-	300 ~ 499 person
-	-	-	-	-	-	-	-	-	-	500 ~ 999 person
-	-	-	-	-	-	-	-	-	-	1000 person over
-	-	5	722	1	1	8	305	4	82	49 육상 운송 및 파이프라인 운송업
-	-	-	-	1	1	5	10	3	6	1 ~ 4 person
-	-	1	5	-	-	-	-	-	-	5 ~ 9 person
-	-	-	-	-	-	1	16	-	-	10 ~ 19 person
-	-	-	-	-	-	-	-	-	-	20 ~ 49 person
-	-	-	-	-	-	-	-	1	76	50 ~ 99 person
-	-	4	717	-	-	2	279	-	-	100 ~ 299 person
-	-	-	-	-	-	-	-	-	-	300 ~ 499 person
-	-	-	-	-	-	-	-	-	-	500 ~ 999 person
-	-	-	-	-	-	-	-	-	-	1000 person over
-	-	-	-	1	3	-	-	-	-	50 수송업
-	-	-	-	1	3	-	-	-	-	1 ~ 4 person
-	-	-	-	-	-	-	-	-	-	5 ~ 9 person
-	-	-	-	-	-	-	-	-	-	10 ~ 19 person
-	-	-	-	-	-	-	-	-	-	20 ~ 49 person
-	-	-	-	-	-	-	-	-	-	50 ~ 99 person
-	-	-	-	-	-	-	-	-	-	100 ~ 299 person
-	-	-	-	-	-	-	-	-	-	300 ~ 499 person
-	-	-	-	-	-	-	-	-	-	500 ~ 999 person
-	-	-	-	-	-	-	-	-	-	1000 person over
-	-	-	-	-	-	-	-	-	-	51 항공 운송업
-	-	-	-	-	-	-	-	-	-	1 ~ 4 person

3. 산업중분류, 종사자규모 및 읍·면·동별 사업체수, 종사자수

단위 : 개, 명

산업분류 Industrial classification		반월동 Banwol-dong		중앙동 Jungang-dong		완월동 Wanwol-dong		자산동 Jasan-dong	
		사업체수 Estab.	종사자수 Workers	사업체수 Estab.	종사자수 Workers	사업체수 Estab.	종사자수 Workers	사업체수 Estab.	종사자수 Workers
46	도매 및 상품 중개업	17	45	11	35	14	58	19	62
	1 ~ 4명	14	23	9	17	11	24	17	39
	5 ~ 9명	2	12	1	6	2	11	1	6
	10 ~ 19명	1	10	1	12	-	-	1	17
	20 ~ 49명	-	-	-	-	1	23	-	-
	50 ~ 99명	-	-	-	-	-	-	-	-
	100 ~ 299명	-	-	-	-	-	-	-	-
	300 ~ 499명	-	-	-	-	-	-	-	-
	500 ~ 999명	-	-	-	-	-	-	-	-
	1000명 이상	-	-	-	-	-	-	-	-
47	소매업 : 자동차 제외	97	169	121	338	87	152	84	146
	1 ~ 4명	95	146	114	188	86	147	81	129
	5 ~ 9명	1	8	5	29	1	5	3	17
	10 ~ 19명	1	15	1	10	-	-	-	-
	20 ~ 49명	-	-	-	-	-	-	-	-
	50 ~ 99명	-	-	-	-	-	-	-	-
	100 ~ 299명	-	-	1	111	-	-	-	-
	300 ~ 499명	-	-	-	-	-	-	-	-
	500 ~ 999명	-	-	-	-	-	-	-	-
	1000명 이상	-	-	-	-	-	-	-	-
H	운수업 (49~52)	13	143	3	4	4	10	2	2
	1 ~ 4명	5	15	3	4	3	5	2	2
	5 ~ 9명	3	22	-	-	1	5	-	-
	10 ~ 19명	2	30	-	-	-	-	-	-
	20 ~ 49명	3	76	-	-	-	-	-	-
	50 ~ 99명	-	-	-	-	-	-	-	-
	100 ~ 299명	-	-	-	-	-	-	-	-
	300 ~ 499명	-	-	-	-	-	-	-	-
	500 ~ 999명	-	-	-	-	-	-	-	-
	1000명 이상	-	-	-	-	-	-	-	-
49	육상운송 및 파이프라인 운송업	-	-	3	4	2	2	-	-
	1 ~ 4명	-	-	3	4	2	2	-	-
	5 ~ 9명	-	-	-	-	-	-	-	-
	10 ~ 19명	-	-	-	-	-	-	-	-
	20 ~ 49명	-	-	-	-	-	-	-	-
	50 ~ 99명	-	-	-	-	-	-	-	-
	100 ~ 299명	-	-	-	-	-	-	-	-
	300 ~ 499명	-	-	-	-	-	-	-	-
	500 ~ 999명	-	-	-	-	-	-	-	-
	1000명 이상	-	-	-	-	-	-	-	-
50	수상운송업	1	26	-	-	-	-	-	-
	1 ~ 4명	-	-	-	-	-	-	-	-
	5 ~ 9명	-	-	-	-	-	-	-	-
	10 ~ 19명	-	-	-	-	-	-	-	-
	20 ~ 49명	1	26	-	-	-	-	-	-
	50 ~ 99명	-	-	-	-	-	-	-	-
	100 ~ 299명	-	-	-	-	-	-	-	-
	300 ~ 499명	-	-	-	-	-	-	-	-
	500 ~ 999명	-	-	-	-	-	-	-	-
	1000명 이상	-	-	-	-	-	-	-	-
51	항공운수업	-	-	-	-	-	-	-	-
	1 ~ 4명	-	-	-	-	-	-	-	-

3. Number of Establishments, Workers by Industrial Divisions, Scale of Establishments & Provinces

Unit : In each, Person

동서동 Dongseo-dong		성호동 Seongho-dong		교방동 Gyobang-dong		노산동 Nosan-dong		오동동 Odong-dong		산업분류 Industrial classification
사업체수 Estab.	종사자수 Workers	사업체수 Estab.	종사자수 Workers	사업체수 Estab.	종사자수 Workers	사업체수 Estab.	종사자수 Workers	사업체수 Estab.	종사자수 Workers	
481	1,354	5	11	18	45	27	62	63	223	46 도매 및 상품 중개업
430	861	4	5	17	37	25	42	47	91	1 ~ 4 person
36	231	1	6	1	8	1	5	12	77	5 ~ 9 person
11	138	-	-	-	-	1	15	3	35	10 ~ 19 person
4	124	-	-	-	-	-	-	1	20	20 ~ 49 person
-	-	-	-	-	-	-	-	-	-	50 ~ 99 person
-	-	-	-	-	-	-	-	-	-	100 ~ 299 person
-	-	-	-	-	-	-	-	-	-	300 ~ 499 person
-	-	-	-	-	-	-	-	-	-	500 ~ 999 person
-	-	-	-	-	-	-	-	-	-	1000 person over
1,282	2,946	47	77	75	118	121	177	222	454	47 소매업 : 자동차 제외
1,255	1,955	46	70	74	113	118	161	214	338	1 ~ 4 person
15	96	1	7	1	5	3	16	5	30	5 ~ 9 person
5	63	-	-	-	-	-	-	1	12	10 ~ 19 person
4	111	-	-	-	-	-	-	2	74	20 ~ 49 person
1	61	-	-	-	-	-	-	-	-	50 ~ 99 person
1	177	-	-	-	-	-	-	-	-	100 ~ 299 person
1	483	-	-	-	-	-	-	-	-	300 ~ 499 person
-	-	-	-	-	-	-	-	-	-	500 ~ 999 person
-	-	-	-	-	-	-	-	-	-	1000 person over
48	334	2	2	10	191	6	9	29	69	H 운수업 (49~52)
37	67	2	2	7	11	6	9	27	54	1 ~ 4 person
5	34	-	-	-	-	-	-	1	5	5 ~ 9 person
2	24	-	-	-	-	-	-	1	10	10 ~ 19 person
2	75	-	-	1	21	-	-	-	-	20 ~ 49 person
2	134	-	-	2	159	-	-	-	-	50 ~ 99 person
-	-	-	-	-	-	-	-	-	-	100 ~ 299 person
-	-	-	-	-	-	-	-	-	-	300 ~ 499 person
-	-	-	-	-	-	-	-	-	-	500 ~ 999 person
-	-	-	-	-	-	-	-	-	-	1000 person over
9	197	-	-	5	184	1	3	2	5	49 육상운송 및 파이프라인 운송업
4	10	-	-	2	4	1	3	2	5	1 ~ 4 person
1	5	-	-	-	-	-	-	-	-	5 ~ 9 person
1	14	-	-	-	-	-	-	-	-	10 ~ 19 person
1	34	-	-	1	21	-	-	-	-	20 ~ 49 person
2	134	-	-	2	159	-	-	-	-	50 ~ 99 person
-	-	-	-	-	-	-	-	-	-	100 ~ 299 person
-	-	-	-	-	-	-	-	-	-	300 ~ 499 person
-	-	-	-	-	-	-	-	-	-	500 ~ 999 person
-	-	-	-	-	-	-	-	-	-	1000 person over
3	59	-	-	-	-	-	-	-	-	50 수상운송업
-	-	-	-	-	-	-	-	-	-	1 ~ 4 person
1	8	-	-	-	-	-	-	-	-	5 ~ 9 person
1	10	-	-	-	-	-	-	-	-	10 ~ 19 person
1	41	-	-	-	-	-	-	-	-	20 ~ 49 person
-	-	-	-	-	-	-	-	-	-	50 ~ 99 person
-	-	-	-	-	-	-	-	-	-	100 ~ 299 person
-	-	-	-	-	-	-	-	-	-	300 ~ 499 person
-	-	-	-	-	-	-	-	-	-	500 ~ 999 person
-	-	-	-	-	-	-	-	-	-	1000 person over
-	-	-	-	-	-	-	-	-	-	51 항공운송업
-	-	-	-	-	-	-	-	-	-	1 ~ 4 person

3. 산업중분류, 종사자규모 및 읍·면·동별 사업체수, 종사자수

단위 : 개, 명

산업분류 Industrial classification		합포동 Happo-dong		산호동 Sanho-dong		마산회원구 Masanhoewon-gu		내서읍 Naeseo-eup	
		사업체수 Estab.	종사자수 Workers	사업체수 Estab.	종사자수 Workers	사업체수 Estab.	종사자수 Workers	사업체수 Estab.	종사자수 Workers
46	도매 및 상품 중개업	75	219	242	728	927	3,177	304	1,157
	1 ~ 4명	59	105	211	468	750	1,432	246	485
	5 ~ 9명	14	91	26	165	110	675	35	217
	10 ~ 19명	2	23	4	60	56	714	17	222
	20 ~ 49명	-	-	1	35	9	225	4	102
	50 ~ 99명	-	-	-	-	2	131	2	131
	100 ~ 299명	-	-	-	-	-	-	-	-
	300 ~ 499명	-	-	-	-	-	-	-	-
	500 ~ 999명	-	-	-	-	-	-	-	-
	1000명 이상	-	-	-	-	-	-	-	-
47	소매업 : 자동차 제외	113	197	386	941	2,596	6,607	532	1,510
	1 ~ 4명	111	165	370	695	2,393	3,985	473	816
	5 ~ 9명	1	5	15	85	139	846	41	244
	10 ~ 19명	-	-	-	-	39	506	10	139
	20 ~ 49명	1	27	-	-	16	435	6	159
	50 ~ 99명	-	-	-	-	6	407	2	152
	100 ~ 299명	-	-	1	161	3	428	-	-
	300 ~ 499명	-	-	-	-	-	-	-	-
	500 ~ 999명	-	-	-	-	-	-	-	-
	1000명 이상	-	-	-	-	-	-	-	-
H	운수업 (49~52)	7	31	1,921	1,987	1,323	4,867	275	1,318
	1 ~ 4명	6	14	1,917	1,925	1,232	1,379	246	276
	5 ~ 9명	-	-	2	14	30	201	9	66
	10 ~ 19명	1	17	-	-	12	178	5	66
	20 ~ 49명	-	-	2	48	19	604	6	182
	50 ~ 99명	-	-	-	-	24	1,701	7	490
	100 ~ 299명	-	-	-	-	6	804	2	238
	300 ~ 499명	-	-	-	-	-	-	-	-
	500 ~ 999명	-	-	-	-	-	-	-	-
	1000명 이상	-	-	-	-	-	-	-	-
49	육상운송 및 파이프라인 운송업	3	10	1,915	1,967	1,206	3,650	252	1,075
	1 ~ 4명	3	10	1,913	1,919	1,148	1,227	233	254
	5 ~ 9명	-	-	-	-	20	124	6	39
	10 ~ 19명	-	-	-	-	5	77	2	30
	20 ~ 49명	-	-	2	48	10	322	4	135
	50 ~ 99명	-	-	-	-	19	1,346	5	379
	100 ~ 299명	-	-	-	-	4	554	2	238
	300 ~ 499명	-	-	-	-	-	-	-	-
	500 ~ 999명	-	-	-	-	-	-	-	-
	1000명 이상	-	-	-	-	-	-	-	-
50	수상운송업	-	-	-	-	-	-	-	-
	1 ~ 4명	-	-	-	-	-	-	-	-
	5 ~ 9명	-	-	-	-	-	-	-	-
	10 ~ 19명	-	-	-	-	-	-	-	-
	20 ~ 49명	-	-	-	-	-	-	-	-
	50 ~ 99명	-	-	-	-	-	-	-	-
	100 ~ 299명	-	-	-	-	-	-	-	-
	300 ~ 499명	-	-	-	-	-	-	-	-
	500 ~ 999명	-	-	-	-	-	-	-	-
	1000명 이상	-	-	-	-	-	-	-	-
51	항공운송업	-	-	-	-	-	-	-	-
	1 ~ 4명	-	-	-	-	-	-	-	-

3. Number of Establishments, Workers by Industrial Divisions, Scale of Establishments & Provinces

Unit : In each, Person

회원1동 Hoewon 1(ii)-dong		회원2동 Hoewon 2(i)-dong		석전1동 Seokjeon 1(ii)-dong		석전2동 Seokjeon 2(i)-dong		산업분류													
사업체수 Estab.	종사자수 Workers	사업체수 Estab.	종사자수 Workers	사업체수 Estab.	종사자수 Workers	사업체수 Estab.	종사자수 Workers	Industrial classification													
61	192	22	52	15	43	43	217	46	도	매	및	상	품	중	개	업					
52	103	20	31	13	23	31	61	1	~			4		person							
6	36	1	6	1	5	4	29	5	~		9		person								
2	28	1	15	1	15	6	74	10	~		19		person								
1	25	-	-	-	-	2	53	20	~		49		person								
-	-	-	-	-	-	-	-	50	~		99		person								
-	-	-	-	-	-	-	-	100	~		299		person								
-	-	-	-	-	-	-	-	300	~		499		person								
-	-	-	-	-	-	-	-	500	~		999		person								
-	-	-	-	-	-	-	-	1000			person		over								
175	385	146	276	86	178	238	797	47	소	매	업	:	자	동	차	제	외				
165	272	139	215	81	142	216	353	1	~		4		person								
6	35	5	28	4	25	13	89	5	~		9		person								
2	33	1	10	1	11	5	74	10	~		19		person								
2	45	1	23	-	-	2	79	20	~		49		person								
-	-	-	-	-	-	1	86	50	~		99		person								
-	-	-	-	-	-	1	116	100	~		299		person								
-	-	-	-	-	-	-	-	300	~		499		person								
-	-	-	-	-	-	-	-	500	~		999		person								
-	-	-	-	-	-	-	-	1000			person		over								
60	170	54	74	22	166	54	545	H	운	수	업		(49~52)								
57	64	52	63	20	22	44	57	1	~		4		person								
2	14	2	11	-	-	2	13	5	~		9		person								
-	-	-	-	-	-	1	11	10	~		19		person								
-	-	-	-	-	-	4	136	20	~		49		person								
1	92	-	-	2	144	1	78	50	~		99		person								
-	-	-	-	-	-	2	250	100	~		299		person								
-	-	-	-	-	-	-	-	300	~		499		person								
-	-	-	-	-	-	-	-	500	~		999		person								
-	-	-	-	-	-	-	-	1000			person		over								
56	162	52	72	20	163	35	108	49	육	상	운	송	및	파	이	프	라	인	운	송	업
53	56	50	61	18	19	31	33	1	~		4		person								
2	14	2	11	-	-	2	13	5	~		9		person								
-	-	-	-	-	-	-	-	10	~		19		person								
-	-	-	-	-	-	2	62	20	~		49		person								
1	92	-	-	2	144	-	-	50	~		99		person								
-	-	-	-	-	-	-	-	100	~		299		person								
-	-	-	-	-	-	-	-	300	~		499		person								
-	-	-	-	-	-	-	-	500	~		999		person								
-	-	-	-	-	-	-	-	1000			person		over								
-	-	-	-	-	-	-	-	50	수	상	운	송	업								
-	-	-	-	-	-	-	-	1	~		4		person								
-	-	-	-	-	-	-	-	5	~		9		person								
-	-	-	-	-	-	-	-	10	~		19		person								
-	-	-	-	-	-	-	-	20	~		49		person								
-	-	-	-	-	-	-	-	50	~		99		person								
-	-	-	-	-	-	-	-	100	~		299		person								
-	-	-	-	-	-	-	-	300	~		499		person								
-	-	-	-	-	-	-	-	500	~		999		person								
-	-	-	-	-	-	-	-	1000			person		over								
-	-	-	-	-	-	-	-	51	항	공	운	송	업								
-	-	-	-	-	-	-	-	1	~		4		person								

3. 산업중분류, 종사자규모 및 읍·면·동별 사업체수, 종사자수

단위 : 개, 명

산업분류 Industrial classification		회성동 Hoeseong-dong		양덕1동 Yangdeok 1(ii)-dong		양덕2동 Yangdeok 2(ii)-dong		합성1동 Hapseong 1(ii)-dong	
		사업체수 Estab.	종사자수 Workers	사업체수 Estab.	종사자수 Workers	사업체수 Estab.	종사자수 Workers	사업체수 Estab.	종사자수 Workers
46	도매 및 상품종개업	57	175	50	125	86	297	13	37
	1 ~ 4명	47	86	44	88	68	132	12	21
	5 ~ 9명	5	27	5	26	11	76	-	-
	10 ~ 19명	5	62	1	11	7	89	1	16
	20 ~ 49명	-	-	-	-	-	-	-	-
	50 ~ 99명	-	-	-	-	-	-	-	-
	100 ~ 299명	-	-	-	-	-	-	-	-
	300 ~ 499명	-	-	-	-	-	-	-	-
	500 ~ 999명	-	-	-	-	-	-	-	-
	1000명 이상	-	-	-	-	-	-	-	-
47	소매업 : 자동차제외	114	227	161	322	286	1,009	317	647
	1 ~ 4명	110	197	154	254	266	454	301	494
	5 ~ 9명	3	18	4	26	12	68	14	87
	10 ~ 19명	1	12	2	22	2	21	1	16
	20 ~ 49명	-	-	1	20	3	85	-	-
	50 ~ 99명	-	-	-	-	1	69	1	50
	100 ~ 299명	-	-	-	-	2	312	-	-
	300 ~ 499명	-	-	-	-	-	-	-	-
	500 ~ 999명	-	-	-	-	-	-	-	-
	1000명 이상	-	-	-	-	-	-	-	-
H	운수업 (49~52)	300	496	44	151	88	397	28	88
	1 ~ 4명	295	299	42	46	80	88	27	33
	5 ~ 9명	1	7	-	-	-	-	-	-
	10 ~ 19명	-	-	-	-	2	37	-	-
	20 ~ 49명	2	75	1	20	3	75	-	-
	50 ~ 99명	2	115	1	85	3	197	1	55
	100 ~ 299명	-	-	-	-	-	-	-	-
	300 ~ 499명	-	-	-	-	-	-	-	-
	500 ~ 999명	-	-	-	-	-	-	-	-
	1000명 이상	-	-	-	-	-	-	-	-
49	육상운송 및 파이프라인 운송업	298	493	41	146	78	262	24	83
	1 ~ 4명	293	296	39	41	73	77	23	28
	5 ~ 9명	1	7	-	-	-	-	-	-
	10 ~ 19명	-	-	-	-	2	37	-	-
	20 ~ 49명	2	75	1	20	1	30	-	-
	50 ~ 99명	2	115	1	85	2	118	1	55
	100 ~ 299명	-	-	-	-	-	-	-	-
	300 ~ 499명	-	-	-	-	-	-	-	-
	500 ~ 999명	-	-	-	-	-	-	-	-
	1000명 이상	-	-	-	-	-	-	-	-
50	수상운송업	-	-	-	-	-	-	-	-
	1 ~ 4명	-	-	-	-	-	-	-	-
	5 ~ 9명	-	-	-	-	-	-	-	-
	10 ~ 19명	-	-	-	-	-	-	-	-
	20 ~ 49명	-	-	-	-	-	-	-	-
	50 ~ 99명	-	-	-	-	-	-	-	-
	100 ~ 299명	-	-	-	-	-	-	-	-
	300 ~ 499명	-	-	-	-	-	-	-	-
	500 ~ 999명	-	-	-	-	-	-	-	-
	1000명 이상	-	-	-	-	-	-	-	-
51	항공운수업	-	-	-	-	-	-	-	-
	1 ~ 4명	-	-	-	-	-	-	-	-

3. Number of Establishments, Workers by Industrial Divisions, Scale of Establishments & Provinces

Unit : In each, Person

합성2동 Hapseong 2(i)-dong		구암1동 Guam 1(ii)-dong		구암2동 Guam 2(i)-dong		봉암동 Bongam-dong		산업분류 Industrial classification														
사업체수 Estab.	종사자수 Workers	사업체수 Estab.	종사자수 Workers	사업체수 Estab.	종사자수 Workers	사업체수 Estab.	종사자수 Workers															
37	113	34	86	24	61	181	622	46	도	매	및	상	품	중	개	업						
30	45	31	47	20	40	136	270	1	1	~		4				person						
4	20	-	-	4	21	34	212	5	5	~		9				person						
2	24	3	39	-	-	10	119	10	10	~		19				person						
1	24	-	-	-	-	1	21	20	20	~		49				person						
-	-	-	-	-	-	-	-	50	50	~		99				person						
-	-	-	-	-	-	-	-	100	100	~		299				person						
-	-	-	-	-	-	-	-	300	300	~		499				person						
-	-	-	-	-	-	-	-	500	500	~		999				person						
-	-	-	-	-	-	-	-	1000	1000	~		person				over						
314	718	87	143	70	183	70	212	47	소	매	업	:	자	동	차	제	외					
283	469	84	120	59	91	62	108	1	1	~		4					person					
23	142	2	11	8	50	4	23	5	5	~		9					person					
7	83	1	12	3	42	3	31	10	10	~		19					person					
1	24	-	-	-	-	-	-	20	20	~		49					person					
-	-	-	-	-	-	-	-	50	50	~		99					person					
-	-	-	-	-	-	-	-	100	100	~		299					person					
-	-	-	-	-	-	-	-	300	300	~		499					person					
-	-	-	-	-	-	-	-	500	500	~		999					person					
-	-	-	-	-	-	-	-	1000	1000	~		person					over					
260	553	62	83	29	37	47	789	H	운	수	업						(49~52)					
254	273	59	68	28	29	28	61	1	1	~		4					person					
3	22	3	15	1	8	7	45	5	5	~		9					person					
-	-	-	-	-	-	-	-	10	10	~		19					person					
1	34	-	-	-	-	-	2	20	20	~		49					person					
1	56	-	-	-	-	-	5	50	50	~		99					person					
1	168	-	-	-	-	-	1	100	100	~		299					person					
-	-	-	-	-	-	-	-	300	300	~		499					person					
-	-	-	-	-	-	-	-	500	500	~		999					person					
-	-	-	-	-	-	-	-	1000	1000	~		person					over					
242	478	59	80	28	36	21	492	49	육	상	운	송	및	파	이	프	라	인	운	송	업	
239	248	56	65	27	28	13	21	1	1	~		4									person	
1	6	3	15	1	8	2	11	5	5	~		9									person	
-	-	-	-	-	-	-	-	10	10	~		19										person
-	-	-	-	-	-	-	-	20	20	~		49										person
1	56	-	-	-	-	-	4	50	50	~		99									person	
1	168	-	-	-	-	-	1	100	100	~		299									person	
-	-	-	-	-	-	-	-	300	300	~		499										person
-	-	-	-	-	-	-	-	500	500	~		999										person
-	-	-	-	-	-	-	-	1000	1000	~		person										over
-	-	-	-	-	-	-	-	50	수	상	운	송	업									person
-	-	-	-	-	-	-	-	1	1	~		4										person
-	-	-	-	-	-	-	-	5	5	~		9										person
-	-	-	-	-	-	-	-	10	10	~		19										person
-	-	-	-	-	-	-	-	20	20	~		49										person
-	-	-	-	-	-	-	-	50	50	~		99										person
-	-	-	-	-	-	-	-	100	100	~		299										person
-	-	-	-	-	-	-	-	300	300	~		499										person
-	-	-	-	-	-	-	-	500	500	~		999										person
-	-	-	-	-	-	-	-	1000	1000	~		person										over
-	-	-	-	-	-	-	-	51	항	공	운	송	업									person
-	-	-	-	-	-	-	-	1	1	~		4										person

3. 산업중분류, 종사자규모 및 읍·면·동별 사업체수, 종사자수

단위 : 개, 명

산업분류 Industrial classification		진해구 Jinhae-gu		중앙동 Jungang-dong		태평동 Taepyeong-dong		충무동 Chungmu-dong	
		사업체수 Estab.	종사자수 Workers	사업체수 Estab.	종사자수 Workers	사업체수 Estab.	종사자수 Workers	사업체수 Estab.	종사자수 Workers
46	도매 및 상품종개업	408	1,521	10	23	29	158	33	70
	1 ~ 4명	355	685	8	10	23	38	30	45
	5 ~ 9명	32	203	2	13	2	11	2	13
	10 ~ 19명	12	157	-	-	2	31	1	12
	20 ~ 49명	6	141	-	-	1	23	-	-
	50 ~ 99명	2	153	-	-	1	55	-	-
	100 ~ 299명	1	182	-	-	-	-	-	-
	300 ~ 499명	-	-	-	-	-	-	-	-
	500 ~ 999명	-	-	-	-	-	-	-	-
	1000명 이상	-	-	-	-	-	-	-	-
47	소매업 : 자동차제외	2,089	5,049	62	116	48	133	412	773
	1 ~ 4명	1,950	3,304	59	96	39	70	405	610
	5 ~ 9명	99	592	3	20	7	40	3	20
	10 ~ 19명	21	263	-	-	2	23	1	10
	20 ~ 49명	13	398	-	-	-	-	2	75
	50 ~ 99명	4	234	-	-	-	-	1	58
	100 ~ 299명	2	258	-	-	-	-	-	-
	300 ~ 499명	-	-	-	-	-	-	-	-
	500 ~ 999명	-	-	-	-	-	-	-	-
	1000명 이상	-	-	-	-	-	-	-	-
H	운수업 (49~52)	759	3,012	9	22	12	239	8	29
	1 ~ 4명	685	744	8	11	9	12	6	8
	5 ~ 9명	20	136	-	-	1	6	1	7
	10 ~ 19명	22	321	1	11	-	-	1	14
	20 ~ 49명	22	708	-	-	-	-	-	-
	50 ~ 99명	7	498	-	-	1	67	-	-
	100 ~ 299명	2	274	-	-	1	154	-	-
	300 ~ 499명	1	331	-	-	-	-	-	-
	500 ~ 999명	-	-	-	-	-	-	-	-
	1000명 이상	-	-	-	-	-	-	-	-
49	육상운송 및 파이프라인 운송업	677	1,737	9	22	11	238	5	5
	1 ~ 4명	657	694	8	11	8	11	5	5
	5 ~ 9명	5	40	-	-	1	6	-	-
	10 ~ 19명	6	87	1	11	-	-	-	-
	20 ~ 49명	4	154	-	-	-	-	-	-
	50 ~ 99명	2	157	-	-	1	67	-	-
	100 ~ 299명	2	274	-	-	1	154	-	-
	300 ~ 499명	1	331	-	-	-	-	-	-
	500 ~ 999명	-	-	-	-	-	-	-	-
	1000명 이상	-	-	-	-	-	-	-	-
50	수상운송업	6	11	-	-	1	1	-	-
	1 ~ 4명	6	11	-	-	1	1	-	-
	5 ~ 9명	-	-	-	-	-	-	-	-
	10 ~ 19명	-	-	-	-	-	-	-	-
	20 ~ 49명	-	-	-	-	-	-	-	-
	50 ~ 99명	-	-	-	-	-	-	-	-
	100 ~ 299명	-	-	-	-	-	-	-	-
	300 ~ 499명	-	-	-	-	-	-	-	-
	500 ~ 999명	-	-	-	-	-	-	-	-
	1000명 이상	-	-	-	-	-	-	-	-
51	항공운송업	-	-	-	-	-	-	-	-
	1 ~ 4명	-	-	-	-	-	-	-	-

3. Number of Establishments, Workers by Industrial Divisions, Scale of Establishments & Provinces

Unit : In each, Person

여좌동 Yeojwa-dong		태백동 Taebaek-dong		경화동 Gyeonghwa-dong		병암동 Byeongam-dong		산업분류 Industrial classification													
사업체수 Estab.	종사자수 Workers	사업체수 Estab.	종사자수 Workers	사업체수 Estab.	종사자수 Workers	사업체수 Estab.	종사자수 Workers														
11	22	11	44	20	60	10	34	46	도	매	및	상	품	중	개	업					
10	16	10	21	17	34	9	18	1	~			4			person						
1	6	-	-	2	14	-	-	5	~			9			person						
-	-	-	-	1	12	1	16	10	~			19			person						
-	-	1	23	-	-	-	-	20	~			49			person						
-	-	-	-	-	-	-	-	50	~			99			person						
-	-	-	-	-	-	-	-	100	~			299			person						
-	-	-	-	-	-	-	-	300	~			499			person						
-	-	-	-	-	-	-	-	500	~			999			person						
-	-	-	-	-	-	-	-	1000				person			over						
117	232	42	80	74	167	149	413	47	소	매	업	:	자	동	차	제	외				
112	182	41	65	67	123	144	238	1	~			4			person						
4	24	-	-	6	34	3	21	5	~			9			person						
-	-	1	15	1	10	-	-	10	~			19			person						
1	26	-	-	-	-	1	42	20	~			49			person						
-	-	-	-	-	-	-	-	50	~			99			person						
-	-	-	-	-	-	1	112	100	~			299			person						
-	-	-	-	-	-	-	-	300	~			499			person						
-	-	-	-	-	-	-	-	500	~			999			person						
-	-	-	-	-	-	-	-	1000				person			over						
15	39	14	122	20	21	9	14	H	운	수	업				(49~52)						
14	16	11	12	20	21	9	14	1	~			4			person						
-	-	-	-	-	-	-	-	5	~			9			person						
-	-	-	-	-	-	-	-	10	~			19			person						
1	23	3	110	-	-	-	-	20	~			49			person						
-	-	-	-	-	-	-	-	50	~			99			person						
-	-	-	-	-	-	-	-	100	~			299			person						
-	-	-	-	-	-	-	-	300	~			499			person						
-	-	-	-	-	-	-	-	500	~			999			person						
-	-	-	-	-	-	-	-	1000				person			over						
11	12	14	122	20	21	9	14	49	육	상	운	송	및	파	이	프	라	인	운	송	업
11	12	11	12	20	21	9	14	1	~			4			person						
-	-	-	-	-	-	-	-	5	~			9			person						
-	-	-	-	-	-	-	-	10	~			19			person						
-	-	3	110	-	-	-	-	20	~			49			person						
-	-	-	-	-	-	-	-	50	~			99			person						
-	-	-	-	-	-	-	-	100	~			299			person						
-	-	-	-	-	-	-	-	300	~			499			person						
-	-	-	-	-	-	-	-	500	~			999			person						
-	-	-	-	-	-	-	-	1000				person			over						
-	-	-	-	-	-	-	-	50	수	상	운	송	업								
-	-	-	-	-	-	-	-	1	~			4			person						
-	-	-	-	-	-	-	-	5	~			9			person						
-	-	-	-	-	-	-	-	10	~			19			person						
-	-	-	-	-	-	-	-	20	~			49			person						
-	-	-	-	-	-	-	-	50	~			99			person						
-	-	-	-	-	-	-	-	100	~			299			person						
-	-	-	-	-	-	-	-	300	~			499			person						
-	-	-	-	-	-	-	-	500	~			999			person						
-	-	-	-	-	-	-	-	1000				person			over						
-	-	-	-	-	-	-	-	51	항	공	운	송	업								
-	-	-	-	-	-	-	-	1	~			4			person						

3. 산업중분류, 종사자규모 및 읍·면·동별 사업체수, 종사자수

단위 : 개, 명

산업분류 Industrial classification		석동 Seok-dong		이동 I-dong		자은동 Jaeun-dong		덕산동 Deoksan-dong	
		사업체수 Estab.	종사자수 Workers	사업체수 Estab.	종사자수 Workers	사업체수 Estab.	종사자수 Workers	사업체수 Estab.	종사자수 Workers
46	도매 및 상품종개업	22	61	31	74	20	56	24	49
	1 ~ 4명	19	41	29	59	19	43	22	38
	5 ~ 9명	3	20	2	15	-	-	2	11
	10 ~ 19명	-	-	-	-	1	13	-	-
	20 ~ 49명	-	-	-	-	-	-	-	-
	50 ~ 99명	-	-	-	-	-	-	-	-
	100 ~ 299명	-	-	-	-	-	-	-	-
	300 ~ 499명	-	-	-	-	-	-	-	-
	500 ~ 999명	-	-	-	-	-	-	-	-
	1000명 이상	-	-	-	-	-	-	-	-
47	소매업 : 자동차제외	284	942	144	353	72	213	125	297
	1 ~ 4명	250	440	135	229	64	116	117	193
	5 ~ 9명	25	153	5	26	5	33	4	25
	10 ~ 19명	5	55	1	11	1	12	3	42
	20 ~ 49명	1	25	3	87	2	52	1	37
	50 ~ 99명	2	123	-	-	-	-	-	-
	100 ~ 299명	1	146	-	-	-	-	-	-
	300 ~ 499명	-	-	-	-	-	-	-	-
	500 ~ 999명	-	-	-	-	-	-	-	-
	1000명 이상	-	-	-	-	-	-	-	-
H	운수업 (49~52)	19	25	18	137	474	488	10	11
	1 ~ 4명	19	25	17	17	472	474	10	11
	5 ~ 9명	-	-	-	-	2	14	-	-
	10 ~ 19명	-	-	-	-	-	-	-	-
	20 ~ 49명	-	-	-	-	-	-	-	-
	50 ~ 99명	-	-	-	-	-	-	-	-
	100 ~ 299명	-	-	1	120	-	-	-	-
	300 ~ 499명	-	-	-	-	-	-	-	-
	500 ~ 999명	-	-	-	-	-	-	-	-
	1000명 이상	-	-	-	-	-	-	-	-
49	육상운송 및 파이프라인 운송업	18	22	16	135	471	480	10	11
	1 ~ 4명	18	22	15	15	470	472	10	11
	5 ~ 9명	-	-	-	-	1	8	-	-
	10 ~ 19명	-	-	-	-	-	-	-	-
	20 ~ 49명	-	-	-	-	-	-	-	-
	50 ~ 99명	-	-	-	-	-	-	-	-
	100 ~ 299명	-	-	1	120	-	-	-	-
	300 ~ 499명	-	-	-	-	-	-	-	-
	500 ~ 999명	-	-	-	-	-	-	-	-
	1000명 이상	-	-	-	-	-	-	-	-
50	수상운송업	-	-	-	-	-	-	-	-
	1 ~ 4명	-	-	-	-	-	-	-	-
	5 ~ 9명	-	-	-	-	-	-	-	-
	10 ~ 19명	-	-	-	-	-	-	-	-
	20 ~ 49명	-	-	-	-	-	-	-	-
	50 ~ 99명	-	-	-	-	-	-	-	-
	100 ~ 299명	-	-	-	-	-	-	-	-
	300 ~ 499명	-	-	-	-	-	-	-	-
	500 ~ 999명	-	-	-	-	-	-	-	-
	1000명 이상	-	-	-	-	-	-	-	-
51	항공운송업	-	-	-	-	-	-	-	-
	1 ~ 4명	-	-	-	-	-	-	-	-

3. Number of Establishments, Workers by Industrial Divisions, Scale of Establishments & Provinces

Unit : In each, Person

풍호동 Pungho-dong		웅천동 Ungcheon-dong		웅동1동 Ungdong 1(il)-dong		웅동2동 Ungdong 2(ii)-dong		산업분류 Industrial classification													
사업체수 Estab.	종사자수 Workers	사업체수 Estab.	종사자수 Workers	사업체수 Estab.	종사자수 Workers	사업체수 Estab.	종사자수 Workers														
13	245	20	52	24	89	130	484	46	도	매	및	상	품	중	개	업					
8	16	17	31	20	52	114	223	1	1	~		4		person							
2	10	2	11	2	15	10	64	5	5	~		9		person							
1	12	1	10	2	22	2	29	10	10	~		19		person							
1	25	-	-	-	-	3	70	20	20	~		49		person							
-	-	-	-	-	-	-	1	98	50	~		99		person							
1	182	-	-	-	-	-	-	100	100	~		299		person							
-	-	-	-	-	-	-	-	300	300	~		499		person							
-	-	-	-	-	-	-	-	500	500	~		999		person							
-	-	-	-	-	-	-	-	1000	1000	~		person		over							
66	139	65	115	52	123	377	953	47	소	매	업	:	자	동	차	제	외				
63	110	62	99	48	91	344	642	1	1	~		4		person							
2	10	3	16	3	18	26	152	5	5	~		9		person							
1	19	-	-	1	14	4	52	10	10	~		19		person							
-	-	-	-	-	-	-	2	54	20	~		49		person							
-	-	-	-	-	-	-	1	53	50	~		99		person							
-	-	-	-	-	-	-	-	100	100	~		299		person							
-	-	-	-	-	-	-	-	300	300	~		499		person							
-	-	-	-	-	-	-	-	500	500	~		999		person							
-	-	-	-	-	-	-	-	1000	1000	~		person		over							
31	171	33	504	12	29	75	1,161	H	운	수	업					(49~52)					
24	28	10	14	10	13	46	68	1	1	~		4		person							
2	14	7	46	2	16	5	33	5	5	~		9		person							
3	49	8	111	-	-	9	136	10	10	~		19		person							
2	80	6	161	-	-	10	334	20	20	~		49		person							
-	-	2	172	-	-	4	259	50	50	~		99		person							
-	-	-	-	-	-	-	-	100	100	~		299		person							
-	-	-	-	-	-	1	331	300	300	~		499		person							
-	-	-	-	-	-	-	-	500	500	~		999		person							
-	-	-	-	-	-	-	-	1000	1000	~		person		over							
23	56	10	125	11	22	39	452	49	육	상	운	송	및	파	이	프	라	인	운	송	업
21	21	6	7	10	13	35	47	1	1	~		4		person							
-	-	2	17	1	9	-	-	5	5	~		9		person							
2	35	1	11	-	-	2	30	10	10	~		19		person							
-	-	-	-	-	-	1	44	20	20	~		49		person							
-	-	1	90	-	-	-	-	50	50	~		99		person							
-	-	-	-	-	-	-	-	100	100	~		299		person							
-	-	-	-	-	-	1	331	300	300	~		499		person							
-	-	-	-	-	-	-	-	500	500	~		999		person							
-	-	-	-	-	-	-	-	1000	1000	~		person		over							
-	-	3	6	-	-	2	4	50	수	상	운	송	업								
-	-	3	6	-	-	2	4	1	1	~		4		person							
-	-	-	-	-	-	-	-	5	5	~		9		person							
-	-	-	-	-	-	-	-	10	10	~		19		person							
-	-	-	-	-	-	-	-	20	20	~		49		person							
-	-	-	-	-	-	-	-	50	50	~		99		person							
-	-	-	-	-	-	-	-	100	100	~		299		person							
-	-	-	-	-	-	-	-	300	300	~		499		person							
-	-	-	-	-	-	-	-	500	500	~		999		person							
-	-	-	-	-	-	-	-	1000	1000	~		person		over							
-	-	-	-	-	-	-	-	51	항	공	운	송	업								
-	-	-	-	-	-	-	-	1	1	~		4		person							

3. 산업중분류, 종사자규모 및 읍·면·동별 사업체수, 종사자수

단위 : 개, 명

산업분류 Industrial classification				창원시		의창구 Uichang-gu		동읍 Dong-eup		북면 Buk-myeon		
				사업체수 Estab.	종사자수 Workers	사업체수 Estab.	종사자수 Workers	사업체수 Estab.	종사자수 Workers	사업체수 Estab.	종사자수 Workers	
	5	~	9	명	1	6	1	6	-	-	-	-
	10	~	19	명	1	12	1	12	-	-	-	-
	20	~	49	명	-	-	-	-	-	-	-	-
	50	~	99	명	-	-	-	-	-	-	-	-
	100	~	299	명	-	-	-	-	-	-	-	-
	300	~	499	명	-	-	-	-	-	-	-	-
	500	~	999	명	-	-	-	-	-	-	-	-
	1000	명	이	상	-	-	-	-	-	-	-	-
52	창고 및 운송관련 서비스			업	560	5,189	137	1,124	13	270	13	65
	1	~	4	명	366	715	99	204	7	13	10	25
	5	~	9	명	68	448	14	87	1	6	1	6
	10	~	19	명	56	793	9	131	-	-	2	34
	20	~	49	명	49	1,465	10	265	3	88	-	-
	50	~	99	명	16	1,117	3	214	1	50	-	-
	100	~	299	명	5	651	2	223	1	113	-	-
	300	~	499	명	-	-	-	-	-	-	-	-
	500	~	999	명	-	-	-	-	-	-	-	-
	1000	명	이	상	-	-	-	-	-	-	-	-
I	숙박 및 음식점업 (55 ~ 56)			업	17,084	44,584	3,850	10,181	189	457	280	758
	1	~	4	명	15,518	30,976	3,498	6,903	176	323	246	552
	5	~	9	명	1,285	7,869	291	1,765	8	46	34	206
	10	~	19	명	207	2,567	39	475	3	46	-	-
	20	~	49	명	52	1,504	15	452	2	42	-	-
	50	~	99	명	20	1,340	6	373	-	-	-	-
	100	~	299	명	2	328	1	213	-	-	-	-
	300	~	499	명	-	-	-	-	-	-	-	-
	500	~	999	명	-	-	-	-	-	-	-	-
	1000	명	이	상	-	-	-	-	-	-	-	-
55	숙박			업	793	2,128	143	481	2	5	27	92
	1	~	4	명	731	1,496	125	304	2	5	22	62
	5	~	9	명	51	296	14	81	-	-	5	30
	10	~	19	명	5	61	2	26	-	-	-	-
	20	~	49	명	3	85	1	20	-	-	-	-
	50	~	99	명	3	190	1	50	-	-	-	-
	100	~	299	명	-	-	-	-	-	-	-	-
	300	~	499	명	-	-	-	-	-	-	-	-
	500	~	999	명	-	-	-	-	-	-	-	-
	1000	명	이	상	-	-	-	-	-	-	-	-
56	음식점 및 주점			업	16,291	42,456	3,707	9,700	187	452	253	666
	1	~	4	명	14,787	29,480	3,373	6,599	174	318	224	490
	5	~	9	명	1,234	7,573	277	1,684	8	46	29	176
	10	~	19	명	202	2,506	37	449	3	46	-	-
	20	~	49	명	49	1,419	14	432	2	42	-	-
	50	~	99	명	17	1,150	5	323	-	-	-	-
	100	~	299	명	2	328	1	213	-	-	-	-
	300	~	499	명	-	-	-	-	-	-	-	-
	500	~	999	명	-	-	-	-	-	-	-	-
	1000	명	이	상	-	-	-	-	-	-	-	-
J	출판, 영상, 방송통신 및 정보서비스업 (58 ~ 63)			업	408	4,217	125	1,306	2	7	2	7
	1	~	4	명	233	487	66	140	1	1	1	1
	5	~	9	명	90	563	32	187	1	6	1	6

3. Number of Establishments, Workers by Industrial Divisions, Scale of Establishments & Provinces

Unit : In each, Person

대산면 Daesan-myeon		의창동 Uichang-dong		팔룡동 Pallyong-dong		명곡동 Myeonggok-dong		봉림동 Bongnim-dong		산업분류 Industrial classification			
사업체수 Estab.	종사자수 Workers	사업체수 Estab.	종사자수 Workers	사업체수 Estab.	종사자수 Workers	사업체수 Estab.	종사자수 Workers	사업체수 Estab.	종사자수 Workers				
-	-	-	-	-	-	-	-	-	-	5	~	9	person
-	-	-	-	1	12	-	-	-	-	10	~	19	person
-	-	-	-	-	-	-	-	-	-	20	~	49	person
-	-	-	-	-	-	-	-	-	-	50	~	99	person
-	-	-	-	-	-	-	-	-	-	100	~	299	person
-	-	-	-	-	-	-	-	-	-	300	~	499	person
-	-	-	-	-	-	-	-	-	-	500	~	999	person
-	-	-	-	-	-	-	-	-	-	1000		person	over
6	15	14	57	63	608	12	57	8	15	52	참 고 및 운 송 관 련 서 비 스 업		
5	10	12	18	40	83	10	21	8	15	1	~	4	person
1	5	1	7	10	63	-	-	-	-	5	~	9	person
-	-	-	-	5	64	1	15	-	-	10	~	19	person
-	-	1	32	5	124	1	21	-	-	20	~	49	person
-	-	-	-	2	164	-	-	-	-	50	~	99	person
-	-	-	-	1	110	-	-	-	-	100	~	299	person
-	-	-	-	-	-	-	-	-	-	300	~	499	person
-	-	-	-	-	-	-	-	-	-	500	~	999	person
-	-	-	-	-	-	-	-	-	-	1000		person	over
99	182	508	1,093	799	2,865	571	1,314	846	1,832	I	숙 박 및 음 식 점 업 (55 ~ 56)		
98	174	467	832	701	1,463	538	1,045	797	1,488	1	~	4	person
1	8	39	239	69	430	28	170	45	275	5	~	9	person
-	-	2	22	15	183	3	34	3	34	10	~	19	person
-	-	-	-	8	254	2	65	1	35	20	~	49	person
-	-	-	-	5	322	-	-	-	-	50	~	99	person
-	-	-	-	1	213	-	-	-	-	100	~	299	person
-	-	-	-	-	-	-	-	-	-	300	~	499	person
-	-	-	-	-	-	-	-	-	-	500	~	999	person
-	-	-	-	-	-	-	-	-	-	1000		person	over
2	3	2	2	36	173	27	83	30	72	55	숙	박	업
2	3	2	2	30	71	23	62	29	66	1	~	4	person
-	-	-	-	3	18	4	21	1	6	5	~	9	person
-	-	-	-	1	14	-	-	-	-	10	~	19	person
-	-	-	-	1	20	-	-	-	-	20	~	49	person
-	-	-	-	1	50	-	-	-	-	50	~	99	person
-	-	-	-	-	-	-	-	-	-	100	~	299	person
-	-	-	-	-	-	-	-	-	-	300	~	499	person
-	-	-	-	-	-	-	-	-	-	500	~	999	person
-	-	-	-	-	-	-	-	-	-	1000		person	over
97	179	506	1,091	763	2,692	544	1,231	816	1,760	56	음 식 점 및 주 점 업		
96	171	465	830	671	1,392	515	983	768	1,422	1	~	4	person
1	8	39	239	66	412	24	149	44	269	5	~	9	person
-	-	2	22	14	169	3	34	3	34	10	~	19	person
-	-	-	-	7	234	2	65	1	35	20	~	49	person
-	-	-	-	4	272	-	-	-	-	50	~	99	person
-	-	-	-	1	213	-	-	-	-	100	~	299	person
-	-	-	-	-	-	-	-	-	-	300	~	499	person
-	-	-	-	-	-	-	-	-	-	500	~	999	person
-	-	-	-	-	-	-	-	-	-	1000		person	over
1	7	6	22	53	486	18	73	15	115	J	출판, 영상, 방송통신 및 정보서비스업 (58 ~ 63)		
-	-	4	11	22	39	13	27	11	26	1	~	4	person
1	7	2	11	16	94	4	22	2	13	5	~	9	person

3. 산업중분류, 종사자규모 및 읍·면·동별 사업체수, 종사자수

단위 : 개, 명

산업분류 Industrial classification				용지동 Yongji-dong		성산구 seongsan-gu		반송동 Bansong-dong		중앙동 Jungang-dong		
				사업체수 Estab.	종사자수 Workers	사업체수 Estab.	종사자수 Workers	사업체수 Estab.	종사자수 Workers	사업체수 Estab.	종사자수 Workers	
	5	~	9	명	1	6	-	-	-	-	-	
	10	~	19	명	-	-	-	-	-	-	-	
	20	~	49	명	-	-	-	-	-	-	-	
	50	~	99	명	-	-	-	-	-	-	-	
	100	~	299	명	-	-	-	-	-	-	-	
	300	~	499	명	-	-	-	-	-	-	-	
	500	~	999	명	-	-	-	-	-	-	-	
	1000	명	이	상	-	-	-	-	-	-	-	
52	창고 및 운송관련 서비스			업	8	37	106	1,155	4	8	32	210
	1	~	4	명	7	19	60	128	4	8	20	46
	5	~	9	명	-	-	15	100	-	-	6	45
	10	~	19	명	1	18	17	228	-	-	5	65
	20	~	49	명	-	-	10	314	-	-	-	-
	50	~	99	명	-	-	3	207	-	-	1	54
	100	~	299	명	-	-	1	178	-	-	-	-
	300	~	499	명	-	-	-	-	-	-	-	-
	500	~	999	명	-	-	-	-	-	-	-	-
	1000	명	이	상	-	-	-	-	-	-	-	-
I	숙박 및 음식점업 (55 ~ 56)			업	558	1,680	3,726	11,881	249	544	959	3,021
	1	~	4	명	475	1,026	3,206	6,976	233	441	850	1,638
	5	~	9	명	67	391	403	2,534	15	93	69	433
	10	~	19	명	13	156	85	1,076	1	10	26	332
	20	~	49	명	2	56	22	577	-	-	9	265
	50	~	99	명	1	51	10	718	-	-	5	353
	100	~	299	명	-	-	-	-	-	-	-	-
	300	~	499	명	-	-	-	-	-	-	-	-
	500	~	999	명	-	-	-	-	-	-	-	-
	1000	명	이	상	-	-	-	-	-	-	-	-
55	숙박			업	17	51	172	563	1	1	94	351
	1	~	4	명	15	33	158	348	1	1	86	172
	5	~	9	명	1	6	12	75	-	-	6	39
	10	~	19	명	1	12	-	-	-	-	-	-
	20	~	49	명	-	-	-	-	-	-	-	-
	50	~	99	명	-	-	2	140	-	-	2	140
	100	~	299	명	-	-	-	-	-	-	-	-
	300	~	499	명	-	-	-	-	-	-	-	-
	500	~	999	명	-	-	-	-	-	-	-	-
	1000	명	이	상	-	-	-	-	-	-	-	-
56	음식점 및 주점			업	541	1,629	3,554	11,318	248	543	865	2,670
	1	~	4	명	460	993	3,048	6,628	232	440	764	1,466
	5	~	9	명	66	385	391	2,459	15	93	63	394
	10	~	19	명	12	144	85	1,076	1	10	26	332
	20	~	49	명	2	56	22	577	-	-	9	265
	50	~	99	명	1	51	8	578	-	-	3	213
	100	~	299	명	-	-	-	-	-	-	-	-
	300	~	499	명	-	-	-	-	-	-	-	-
	500	~	999	명	-	-	-	-	-	-	-	-
	1000	명	이	상	-	-	-	-	-	-	-	-
J	출판, 영상, 방송통신 및 정보서비스업 (58 ~ 63)			업	28	589	132	1,391	4	8	79	804
	1	~	4	명	14	35	76	149	3	3	48	95
	5	~	9	명	5	28	29	192	1	5	18	123

3. Number of Establishments, Workers by Industrial Divisions, Scale of Establishments & Provinces

Unit : In each, Person

상남동 Sangnam-dong		사파동 Sapa-dong		가음정동 Gaeumjeong-dong		성주동 Seongju-dong		웅남동 Ungnam-dong		산업분류 Industrial classification			
사업체수 Estab.	종사자수 Workers	사업체수 Estab.	종사자수 Workers	사업체수 Estab.	종사자수 Workers	사업체수 Estab.	종사자수 Workers	사업체수 Estab.	종사자수 Workers				
-	-	-	-	-	-	-	-	-	-	5	~	9	person
-	-	-	-	-	-	-	-	-	-	10	~	19	person
-	-	-	-	-	-	-	-	-	-	20	~	49	person
-	-	-	-	-	-	-	-	-	-	50	~	99	person
-	-	-	-	-	-	-	-	-	-	100	~	299	person
-	-	-	-	-	-	-	-	-	-	300	~	499	person
-	-	-	-	-	-	-	-	-	-	500	~	999	person
-	-	-	-	-	-	-	-	-	-	1000		person	over
14	31	2	2	1	3	13	229	40	672	52	참 고 및 운 송 관 련 서 비 스 업		
13	26	2	2	1	3	4	10	16	33	1	~	4	person
1	5	-	-	-	-	3	22	5	28	5	~	9	person
-	-	-	-	-	-	3	47	9	116	10	~	19	person
-	-	-	-	-	-	2	54	8	260	20	~	49	person
-	-	-	-	-	-	1	96	1	57	50	~	99	person
-	-	-	-	-	-	-	-	-	178	100	~	299	person
-	-	-	-	-	-	-	-	-	-	300	~	499	person
-	-	-	-	-	-	-	-	-	-	500	~	999	person
-	-	-	-	-	-	-	-	-	-	1000		person	over
1,259	4,464	373	1,030	376	980	233	782	277	1,060	I	숙 박 및 음 식 점 업 (55 ~ 56)		
1,025	2,589	328	646	351	736	200	444	219	482	1	~	4	person
192	1,226	40	247	20	116	24	147	43	272	5	~	9	person
34	419	4	57	3	36	7	96	10	126	10	~	19	person
7	162	-	-	1	25	1	21	4	104	20	~	49	person
1	68	1	80	1	67	1	74	1	76	50	~	99	person
-	-	-	-	-	-	-	-	-	-	100	~	299	person
-	-	-	-	-	-	-	-	-	-	300	~	499	person
-	-	-	-	-	-	-	-	-	-	500	~	999	person
-	-	-	-	-	-	-	-	-	-	1000		person	over
74	206	-	-	-	-	1	2	2	3	55	숙	박	업
68	170	-	-	-	-	1	2	2	3	1	~	4	person
6	36	-	-	-	-	-	-	-	-	5	~	9	person
-	-	-	-	-	-	-	-	-	-	10	~	19	person
-	-	-	-	-	-	-	-	-	-	20	~	49	person
-	-	-	-	-	-	-	-	-	-	50	~	99	person
-	-	-	-	-	-	-	-	-	-	100	~	299	person
-	-	-	-	-	-	-	-	-	-	300	~	499	person
-	-	-	-	-	-	-	-	-	-	500	~	999	person
-	-	-	-	-	-	-	-	-	-	1000		person	over
1,185	4,258	373	1,030	376	980	232	780	275	1,057	56	음 식 점 및 주 점 업		
957	2,419	328	646	351	736	199	442	217	479	1	~	4	person
186	1,190	40	247	20	116	24	147	43	272	5	~	9	person
34	419	4	57	3	36	7	96	10	126	10	~	19	person
7	162	-	-	1	25	1	21	4	104	20	~	49	person
1	68	1	80	1	67	1	74	1	76	50	~	99	person
-	-	-	-	-	-	-	-	-	-	100	~	299	person
-	-	-	-	-	-	-	-	-	-	300	~	499	person
-	-	-	-	-	-	-	-	-	-	500	~	999	person
-	-	-	-	-	-	-	-	-	-	1000		person	over
8	46	8	126	1	5	5	29	27	373	J	출판, 영상, 방송통신 및 정보서비스업 (58 ~ 63)		
5	8	4	7	-	-	4	10	12	26	1	~	4	person
2	13	1	6	1	5	-	-	6	40	5	~	9	person

3. 산업중분류, 종사자규모 및 읍·면·동별 사업체수, 종사자수

단위 : 개, 명

산업분류 Industrial classification				마산합포구 Masanhappo-gu		구산면 Gusan-myeon		진동면 Jindong-myeon		진북면 Jinbuk-myeon	
				사업체수 Estab.	종사자수 Workers	사업체수 Estab.	종사자수 Workers	사업체수 Estab.	종사자수 Workers	사업체수 Estab.	종사자수 Workers
	5	~	9	명	-	-	-	-	-	-	-
	10	~	19	명	-	-	-	-	-	-	-
	20	~	49	명	-	-	-	-	-	-	-
	50	~	99	명	-	-	-	-	-	-	-
	100	~	299	명	-	-	-	-	-	-	-
	300	~	499	명	-	-	-	-	-	-	-
	500	~	999	명	-	-	-	-	-	-	-
	1000	명	이	상	-	-	-	-	-	-	-
52	창고 및 운송 관련 서비스			업	124	429	1	4	3	12	-
	1	~	4	명	101	192	1	4	1	2	-
	5	~	9	명	14	88	-	-	2	10	-
	10	~	19	명	7	99	-	-	-	-	-
	20	~	49	명	2	50	-	-	-	-	-
	50	~	99	명	-	-	-	-	-	-	-
	100	~	299	명	-	-	-	-	-	-	-
	300	~	499	명	-	-	-	-	-	-	-
	500	~	999	명	-	-	-	-	-	-	-
	1000	명	이	상	-	-	-	-	-	-	-
I	숙박 및 음식점업 (55 ~ 56)			업	3,785	8,914	132	308	250	516	48
	1	~	4	명	3,517	6,810	122	242	245	477	46
	5	~	9	명	225	1,362	10	66	4	27	2
	10	~	19	명	36	445	-	-	1	12	-
	20	~	49	명	4	123	-	-	-	-	-
	50	~	99	명	3	174	-	-	-	-	-
	100	~	299	명	-	-	-	-	-	-	-
	300	~	499	명	-	-	-	-	-	-	-
	500	~	999	명	-	-	-	-	-	-	-
	1000	명	이	상	-	-	-	-	-	-	-
55	숙박			업	213	525	19	33	7	14	2
	1	~	4	명	195	382	19	33	7	14	2
	5	~	9	명	15	81	-	-	-	-	-
	10	~	19	명	2	22	-	-	-	-	-
	20	~	49	명	1	40	-	-	-	-	-
	50	~	99	명	-	-	-	-	-	-	-
	100	~	299	명	-	-	-	-	-	-	-
	300	~	499	명	-	-	-	-	-	-	-
	500	~	999	명	-	-	-	-	-	-	-
	1000	명	이	상	-	-	-	-	-	-	-
56	음식점 및 주점			업	3,572	8,389	113	275	243	502	46
	1	~	4	명	3,322	6,428	103	209	238	463	44
	5	~	9	명	210	1,281	10	66	4	27	2
	10	~	19	명	34	423	-	-	1	12	-
	20	~	49	명	3	83	-	-	-	-	-
	50	~	99	명	3	174	-	-	-	-	-
	100	~	299	명	-	-	-	-	-	-	-
	300	~	499	명	-	-	-	-	-	-	-
	500	~	999	명	-	-	-	-	-	-	-
	1000	명	이	상	-	-	-	-	-	-	-
J	출판, 영상, 방송통신 및 정보서비스업 (58 ~ 63)			업	45	326	2	5	2	17	1
	1	~	4	명	28	61	2	5	1	2	-
	5	~	9	명	12	71	-	-	-	-	1

3. Number of Establishments, Workers by Industrial Divisions, Scale of Establishments & Provinces

Unit : In each, Person

진전면 Jinjeon-myeon		현동 Hyeon-dong		가포동 Gapo-dong		월영동 Woryeong-dong		문화동 Munhwa-dong		산업분류 Industrial classification
사업체수 Estab.	종사자수 Workers	사업체수 Estab.	종사자수 Workers	사업체수 Estab.	종사자수 Workers	사업체수 Estab.	종사자수 Workers	사업체수 Estab.	종사자수 Workers	
-	-	-	-	-	-	-	-	-	-	5 ~ 9 person
-	-	-	-	-	-	-	-	-	-	10 ~ 19 person
-	-	-	-	-	-	-	-	-	-	20 ~ 49 person
-	-	-	-	-	-	-	-	-	-	50 ~ 99 person
-	-	-	-	-	-	-	-	-	-	100 ~ 299 person
-	-	-	-	-	-	-	-	-	-	300 ~ 499 person
-	-	-	-	-	-	-	-	-	-	500 ~ 999 person
-	-	-	-	-	-	-	-	-	-	1000 person over
1	3	2	8	3	20	10	49	3	8	52 참고 및 운 송 관 련 서 비 스 업
1	3	1	2	2	6	7	16	3	8	1 ~ 4 person
-	-	1	6	-	-	1	5	-	-	5 ~ 9 person
-	-	-	-	1	14	2	28	-	-	10 ~ 19 person
-	-	-	-	-	-	-	-	-	-	20 ~ 49 person
-	-	-	-	-	-	-	-	-	-	50 ~ 99 person
-	-	-	-	-	-	-	-	-	-	100 ~ 299 person
-	-	-	-	-	-	-	-	-	-	300 ~ 499 person
-	-	-	-	-	-	-	-	-	-	500 ~ 999 person
-	-	-	-	-	-	-	-	-	-	1000 person over
73	151	56	168	20	102	560	1,649	242	554	I 숙박 및 음식 점 업 (55 ~ 56)
72	145	49	117	13	40	473	1,004	230	468	1 ~ 4 person
1	6	6	37	5	32	72	422	11	67	5 ~ 9 person
-	-	1	14	2	30	13	151	1	19	10 ~ 19 person
-	-	-	-	-	-	1	20	-	-	20 ~ 49 person
-	-	-	-	-	-	1	52	-	-	50 ~ 99 person
-	-	-	-	-	-	-	-	-	-	100 ~ 299 person
-	-	-	-	-	-	-	-	-	-	300 ~ 499 person
-	-	-	-	-	-	-	-	-	-	500 ~ 999 person
-	-	-	-	-	-	-	-	-	-	1000 person over
10	17	4	12	-	-	37	90	2	3	55 숙박 업
10	17	4	12	-	-	33	67	2	3	1 ~ 4 person
-	-	-	-	-	-	4	23	-	-	5 ~ 9 person
-	-	-	-	-	-	-	-	-	-	10 ~ 19 person
-	-	-	-	-	-	-	-	-	-	20 ~ 49 person
-	-	-	-	-	-	-	-	-	-	50 ~ 99 person
-	-	-	-	-	-	-	-	-	-	100 ~ 299 person
-	-	-	-	-	-	-	-	-	-	300 ~ 499 person
-	-	-	-	-	-	-	-	-	-	500 ~ 999 person
-	-	-	-	-	-	-	-	-	-	1000 person over
63	134	52	156	20	102	523	1,559	240	551	56 음식 점 및 주 점 업
62	128	45	105	13	40	440	937	228	465	1 ~ 4 person
1	6	6	37	5	32	68	399	11	67	5 ~ 9 person
-	-	1	14	2	30	13	151	1	19	10 ~ 19 person
-	-	-	-	-	-	1	20	-	-	20 ~ 49 person
-	-	-	-	-	-	1	52	-	-	50 ~ 99 person
-	-	-	-	-	-	-	-	-	-	100 ~ 299 person
-	-	-	-	-	-	-	-	-	-	300 ~ 499 person
-	-	-	-	-	-	-	-	-	-	500 ~ 999 person
-	-	-	-	-	-	-	-	-	-	1000 person over
2	8	-	-	1	3	6	60	2	11	J 출판, 영상, 방송통신 및 정보서비스업 (58 ~ 63)
1	2	-	-	1	3	3	9	1	2	1 ~ 4 person
1	6	-	-	-	-	2	12	1	9	5 ~ 9 person

3. 산업중분류, 종사자규모 및 읍·면·동별 사업체수, 종사자수

단위 : 개, 명

산업분류 Industrial classification				반월동 Banwol-dong		중앙동 Jungang-dong		완월동 Wanwol-dong		자산동 Jasan-dong		
				사업체수 Estab.	종사자수 Workers	사업체수 Estab.	종사자수 Workers	사업체수 Estab.	종사자수 Workers	사업체수 Estab.	종사자수 Workers	
	5	~	9	명	-	-	-	-	-	-	-	
	10	~	19	명	-	-	-	-	-	-	-	
	20	~	49	명	-	-	-	-	-	-	-	
	50	~	99	명	-	-	-	-	-	-	-	
	100	~	299	명	-	-	-	-	-	-	-	
	300	~	499	명	-	-	-	-	-	-	-	
	500	~	999	명	-	-	-	-	-	-	-	
	1000	명	이	상	-	-	-	-	-	-	-	
52	창고 및 운송 관련 서비스			업	12	117	-	-	2	8	2	2
	1	~	4	명	5	15	-	-	1	3	2	2
	5	~	9	명	3	22	-	-	1	5	-	-
	10	~	19	명	2	30	-	-	-	-	-	-
	20	~	49	명	2	50	-	-	-	-	-	-
	50	~	99	명	-	-	-	-	-	-	-	-
	100	~	299	명	-	-	-	-	-	-	-	-
	300	~	499	명	-	-	-	-	-	-	-	-
	500	~	999	명	-	-	-	-	-	-	-	-
	1000	명	이	상	-	-	-	-	-	-	-	-
I	숙박 및 음식점업 (55 ~ 56)			업	99	174	134	267	102	219	106	198
	1	~	4	명	96	151	127	230	97	183	103	164
	5	~	9	명	2	13	7	37	4	26	2	12
	10	~	19	명	1	10	-	-	1	10	-	-
	20	~	49	명	-	-	-	-	-	-	1	22
	50	~	99	명	-	-	-	-	-	-	-	-
	100	~	299	명	-	-	-	-	-	-	-	-
	300	~	499	명	-	-	-	-	-	-	-	-
	500	~	999	명	-	-	-	-	-	-	-	-
	1000	명	이	상	-	-	-	-	-	-	-	-
55	숙박			업	2	2	1	2	-	-	-	-
	1	~	4	명	2	2	1	2	-	-	-	-
	5	~	9	명	-	-	-	-	-	-	-	-
	10	~	19	명	-	-	-	-	-	-	-	-
	20	~	49	명	-	-	-	-	-	-	-	-
	50	~	99	명	-	-	-	-	-	-	-	-
	100	~	299	명	-	-	-	-	-	-	-	-
	300	~	499	명	-	-	-	-	-	-	-	-
	500	~	999	명	-	-	-	-	-	-	-	-
	1000	명	이	상	-	-	-	-	-	-	-	-
56	음식점 및 주점			업	97	172	133	265	102	219	106	198
	1	~	4	명	94	149	126	228	97	183	103	164
	5	~	9	명	2	13	7	37	4	26	2	12
	10	~	19	명	1	10	-	-	1	10	-	-
	20	~	49	명	-	-	-	-	-	-	1	22
	50	~	99	명	-	-	-	-	-	-	-	-
	100	~	299	명	-	-	-	-	-	-	-	-
	300	~	499	명	-	-	-	-	-	-	-	-
	500	~	999	명	-	-	-	-	-	-	-	-
	1000	명	이	상	-	-	-	-	-	-	-	-
J	출판, 영상, 방송통신 및 정보서비스업 (58 ~ 63)			업	3	79	1	1	1	2	2	4
	1	~	4	명	1	2	1	1	1	2	2	4
	5	~	9	명	1	5	-	-	-	-	-	-

3. Number of Establishments, Workers by Industrial Divisions, Scale of Establishments & Provinces

Unit : In each, Person

동서동 Dongseo-dong		성호동 Seongho-dong		교방동 Gyobang-dong		노산동 Nosan-dong		오동동 Odong-dong		산업분류 Industrial classification				
사업체수 Estab.	종사자수 Workers	사업체수 Estab.	종사자수 Workers	사업체수 Estab.	종사자수 Workers	사업체수 Estab.	종사자수 Workers	사업체수 Estab.	종사자수 Workers					
-	-	-	-	-	-	-	-	-	-	5	~	9	person	
-	-	-	-	-	-	-	-	-	-	10	~	19	person	
-	-	-	-	-	-	-	-	-	-	20	~	49	person	
-	-	-	-	-	-	-	-	-	-	50	~	99	person	
-	-	-	-	-	-	-	-	-	-	100	~	299	person	
-	-	-	-	-	-	-	-	-	-	300	~	499	person	
-	-	-	-	-	-	-	-	-	-	500	~	999	person	
-	-	-	-	-	-	-	-	-	-	1000			person over	
36	78	2	2	5	7	5	6	27	64	52	참 고 및 운 송 관 련 서 비 스 업			
33	57	2	2	5	7	5	6	25	49	1	~	4	person	
3	21	-	-	-	-	-	-	-	1	5	5	~	9	person
-	-	-	-	-	-	-	-	-	-	10	~	19	person	
-	-	-	-	-	-	-	-	-	-	20	~	49	person	
-	-	-	-	-	-	-	-	-	-	50	~	99	person	
-	-	-	-	-	-	-	-	-	-	100	~	299	person	
-	-	-	-	-	-	-	-	-	-	300	~	499	person	
-	-	-	-	-	-	-	-	-	-	500	~	999	person	
-	-	-	-	-	-	-	-	-	-	1000			person over	
666	1,819	26	35	99	174	165	261	523	1,127	I	숙 박 및 음 식 점 업 (55 ~ 56)			
600	1,220	26	35	97	163	163	247	500	966	1	~	4	person	
55	339	-	-	2	11	2	14	19	114	5	~	9	person	
8	97	-	-	-	-	-	-	4	47	10	~	19	person	
1	41	-	-	-	-	-	-	-	-	20	~	49	person	
2	122	-	-	-	-	-	-	-	-	50	~	99	person	
-	-	-	-	-	-	-	-	-	-	100	~	299	person	
-	-	-	-	-	-	-	-	-	-	300	~	499	person	
-	-	-	-	-	-	-	-	-	-	500	~	999	person	
-	-	-	-	-	-	-	-	-	-	1000			person over	
50	162	-	-	1	1	6	9	41	88	55	숙 박 업			
39	97	-	-	1	1	6	9	39	73	1	~	4	person	
10	53	-	-	-	-	-	-	-	1	5	5	~	9	person
1	12	-	-	-	-	-	-	-	1	10	10	~	19	person
-	-	-	-	-	-	-	-	-	-	20	~	49	person	
-	-	-	-	-	-	-	-	-	-	50	~	99	person	
-	-	-	-	-	-	-	-	-	-	100	~	299	person	
-	-	-	-	-	-	-	-	-	-	300	~	499	person	
-	-	-	-	-	-	-	-	-	-	500	~	999	person	
-	-	-	-	-	-	-	-	-	-	1000			person over	
616	1,657	26	35	98	173	159	252	482	1,039	56	음 식 점 및 주 점 업			
561	1,123	26	35	96	162	157	238	461	893	1	~	4	person	
45	286	-	-	2	11	2	14	18	109	5	~	9	person	
7	85	-	-	-	-	-	-	3	37	10	~	19	person	
1	41	-	-	-	-	-	-	-	-	20	~	49	person	
2	122	-	-	-	-	-	-	-	-	50	~	99	person	
-	-	-	-	-	-	-	-	-	-	100	~	299	person	
-	-	-	-	-	-	-	-	-	-	300	~	499	person	
-	-	-	-	-	-	-	-	-	-	500	~	999	person	
-	-	-	-	-	-	-	-	-	-	1000			person over	
7	22	1	4	1	2	1	6	3	9	J	출판, 영상, 방송통신 및 정보서비스업 (58 ~ 63)			
4	6	1	4	1	2	-	-	3	9	1	~	4	person	
3	16	-	-	-	-	1	6	-	-	5	~	9	person	

3. 산업중분류, 종사자규모 및 읍·면·동별 사업체수, 종사자수

단위 : 개, 명

산업분류 Industrial classification				합포동 Happo-dong		산호동 Sanho-dong		마산회원구 Masanhoewon-gu		내서읍 Naeseo-eup		
				사업체수 Estab.	종사자수 Workers	사업체수 Estab.	종사자수 Workers	사업체수 Estab.	종사자수 Workers	사업체수 Estab.	종사자수 Workers	
	5	~	9	명	-	-	-	-	-	-	-	
	10	~	19	명	-	-	-	-	-	-	-	
	20	~	49	명	-	-	-	-	-	-	-	
	50	~	99	명	-	-	-	-	-	-	-	
	100	~	299	명	-	-	-	-	-	-	-	
	300	~	499	명	-	-	-	-	-	-	-	
	500	~	999	명	-	-	-	-	-	-	-	
	1000	명	이	상	-	-	-	-	-	-	-	
52	창고 및 운송 관련 서비스			업	4	21	6	20	117	1,217	23	243
	1	~	4	명	3	4	4	6	84	152	13	22
	5	~	9	명	-	-	2	14	10	77	3	27
	10	~	19	명	1	17	-	-	7	101	3	36
	20	~	49	명	-	-	-	-	9	282	2	47
	50	~	99	명	-	-	-	-	5	355	2	111
	100	~	299	명	-	-	-	-	2	250	-	-
	300	~	499	명	-	-	-	-	-	-	-	-
	500	~	999	명	-	-	-	-	-	-	-	-
	1000	명	이	상	-	-	-	-	-	-	-	-
I	숙박 및 음식점업 (55 ~ 56)			업	118	195	366	895	2,993	6,944	741	1,931
	1	~	4	명	118	195	340	675	2,766	5,092	659	1,345
	5	~	9	명	-	-	21	125	193	1,183	71	435
	10	~	19	명	-	-	4	55	26	322	10	117
	20	~	49	명	-	-	1	40	7	232	1	34
	50	~	99	명	-	-	-	-	-	-	-	-
	100	~	299	명	-	-	-	-	1	115	-	-
	300	~	499	명	-	-	-	-	-	-	-	-
	500	~	999	명	-	-	-	-	-	-	-	-
	1000	명	이	상	-	-	-	-	-	-	-	-
55	숙박			업	14	21	17	67	165	319	9	23
	1	~	4	명	14	21	16	27	159	261	8	18
	5	~	9	명	-	-	-	-	5	33	1	5
	10	~	19	명	-	-	-	-	-	-	-	-
	20	~	49	명	-	-	1	40	1	25	-	-
	50	~	99	명	-	-	-	-	-	-	-	-
	100	~	299	명	-	-	-	-	-	-	-	-
	300	~	499	명	-	-	-	-	-	-	-	-
	500	~	999	명	-	-	-	-	-	-	-	-
	1000	명	이	상	-	-	-	-	-	-	-	-
56	음식점 및 주점			업	104	174	349	828	2,828	6,625	732	1,908
	1	~	4	명	104	174	324	648	2,607	4,831	651	1,327
	5	~	9	명	-	-	21	125	188	1,150	70	430
	10	~	19	명	-	-	4	55	26	322	10	117
	20	~	49	명	-	-	-	-	6	207	1	34
	50	~	99	명	-	-	-	-	-	-	-	-
	100	~	299	명	-	-	-	-	1	115	-	-
	300	~	499	명	-	-	-	-	-	-	-	-
	500	~	999	명	-	-	-	-	-	-	-	-
	1000	명	이	상	-	-	-	-	-	-	-	-
J	출판, 영상, 방송통신 및 정보서비스업 (58 ~ 63)			업	7	78	2	9	83	913	22	99
	1	~	4	명	4	4	1	4	51	109	16	35
	5	~	9	명	1	6	1	5	13	91	3	21

3. Number of Establishments, Workers by Industrial Divisions, Scale of Establishments & Provinces

Unit : In each, Person

회원1동 Hoewon 1(ii)-dong		회원2동 Hoewon 2(i)-dong		석전1동 Seokjeon 1(ii)-dong		석전2동 Seokjeon 2(i)-dong		산업분류 Industrial classification				
사업체수 Estab.	종사자수 Workers	사업체수 Estab.	종사자수 Workers	사업체수 Estab.	종사자수 Workers	사업체수 Estab.	종사자수 Workers					
-	-	-	-	-	-	-	-	5	~	9	person	
-	-	-	-	-	-	-	-	10	~	19	person	
-	-	-	-	-	-	-	-	20	~	49	person	
-	-	-	-	-	-	-	-	50	~	99	person	
-	-	-	-	-	-	-	-	100	~	299	person	
-	-	-	-	-	-	-	-	300	~	499	person	
-	-	-	-	-	-	-	-	500	~	999	person	
-	-	-	-	-	-	-	-	1000		person	over	
4	8	2	2	2	3	19	437	52	참 고 및 운 송 관 련 서 비 스 업			
4	8	2	2	2	3	13	24	1	~	4	person	
-	-	-	-	-	-	-	-	5	~	9	person	
-	-	-	-	-	-	-	1	11	10	~	19	person
-	-	-	-	-	-	-	2	74	20	~	49	person
-	-	-	-	-	-	-	1	78	50	~	99	person
-	-	-	-	-	-	-	2	250	100	~	299	person
-	-	-	-	-	-	-	-	300	~	499	person	
-	-	-	-	-	-	-	-	500	~	999	person	
-	-	-	-	-	-	-	-	1000		person	over	
188	378	122	182	78	141	337	786	I	숙 박 및 음 식 점 업 (55 ~ 56)			
177	314	122	182	76	122	312	589	1	~	4	person	
11	64	-	-	1	5	21	130	5	~	9	person	
-	-	-	-	1	14	3	42	10	~	19	person	
-	-	-	-	-	-	-	1	25	20	~	49	person
-	-	-	-	-	-	-	-	50	~	99	person	
-	-	-	-	-	-	-	-	100	~	299	person	
-	-	-	-	-	-	-	-	300	~	499	person	
-	-	-	-	-	-	-	-	500	~	999	person	
-	-	-	-	-	-	-	-	1000		person	over	
5	8	-	-	1	3	29	73	55	숙 박		업	
5	8	-	-	1	3	28	48	1	~	4	person	
-	-	-	-	-	-	-	-	5	~	9	person	
-	-	-	-	-	-	-	-	10	~	19	person	
-	-	-	-	-	-	-	1	25	20	~	49	person
-	-	-	-	-	-	-	-	50	~	99	person	
-	-	-	-	-	-	-	-	100	~	299	person	
-	-	-	-	-	-	-	-	300	~	499	person	
-	-	-	-	-	-	-	-	500	~	999	person	
-	-	-	-	-	-	-	-	1000		person	over	
183	370	122	182	77	138	308	713	56	음 식 점 및 주 점 업			
172	306	122	182	75	119	284	541	1	~	4	person	
11	64	-	-	1	5	21	130	5	~	9	person	
-	-	-	-	1	14	3	42	10	~	19	person	
-	-	-	-	-	-	-	-	20	~	49	person	
-	-	-	-	-	-	-	-	50	~	99	person	
-	-	-	-	-	-	-	-	100	~	299	person	
-	-	-	-	-	-	-	-	300	~	499	person	
-	-	-	-	-	-	-	-	500	~	999	person	
-	-	-	-	-	-	-	-	1000		person	over	
3	14	1	1	-	-	3	93	J	출판, 영상, 방송통신 및 정보서비스업 (58 ~ 63)			
1	2	1	1	-	-	2	2	1	~	4	person	
2	12	-	-	-	-	-	-	5	~	9	person	

3. 산업중분류, 종사자규모 및 읍·면·동별 사업체수, 종사자수

단위 : 개, 명

산업분류 Industrial classification	회성동 Hoeseong-dong		양덕1동 Yangdeok 1(ii)-dong		양덕2동 Yangdeok 2(i)-dong		합성1동 Hapseong 1(ii)-dong	
	사업체수 Estab.	종사자수 Workers	사업체수 Estab.	종사자수 Workers	사업체수 Estab.	종사자수 Workers	사업체수 Estab.	종사자수 Workers
5 ~ 9 명	-	-	-	-	-	-	-	-
10 ~ 19 명	-	-	-	-	-	-	-	-
20 ~ 49 명	-	-	-	-	-	-	-	-
50 ~ 99 명	-	-	-	-	-	-	-	-
100 ~ 299 명	-	-	-	-	-	-	-	-
300 ~ 499 명	-	-	-	-	-	-	-	-
500 ~ 999 명	-	-	-	-	-	-	-	-
1000 명 이 상	-	-	-	-	-	-	-	-
52 창고 및 운송관련 서비스	2	3	3	5	10	135	4	5
1 ~ 4 명	2	3	3	5	7	11	4	5
5 ~ 9 명	-	-	-	-	-	-	-	-
10 ~ 19 명	-	-	-	-	-	-	-	-
20 ~ 49 명	-	-	-	-	2	45	-	-
50 ~ 99 명	-	-	-	-	1	79	-	-
100 ~ 299 명	-	-	-	-	-	-	-	-
300 ~ 499 명	-	-	-	-	-	-	-	-
500 ~ 999 명	-	-	-	-	-	-	-	-
1000 명 이 상	-	-	-	-	-	-	-	-
I 숙박 및 음식점업 (55 ~ 56)	71	138	215	386	285	742	143	257
1 ~ 4 명	68	109	210	355	261	458	140	231
5 ~ 9 명	2	15	5	31	22	135	2	11
10 ~ 19 명	1	14	-	-	-	-	1	15
20 ~ 49 명	-	-	-	-	1	34	-	-
50 ~ 99 명	-	-	-	-	-	-	-	-
100 ~ 299 명	-	-	-	-	1	115	-	-
300 ~ 499 명	-	-	-	-	-	-	-	-
500 ~ 999 명	-	-	-	-	-	-	-	-
1000 명 이 상	-	-	-	-	-	-	-	-
55 숙박	1	2	17	25	15	20	27	35
1 ~ 4 명	1	2	17	25	15	20	27	35
5 ~ 9 명	-	-	-	-	-	-	-	-
10 ~ 19 명	-	-	-	-	-	-	-	-
20 ~ 49 명	-	-	-	-	-	-	-	-
50 ~ 99 명	-	-	-	-	-	-	-	-
100 ~ 299 명	-	-	-	-	-	-	-	-
300 ~ 499 명	-	-	-	-	-	-	-	-
500 ~ 999 명	-	-	-	-	-	-	-	-
1000 명 이 상	-	-	-	-	-	-	-	-
56 음식점 및 주점	70	136	198	361	270	722	116	222
1 ~ 4 명	67	107	193	330	246	438	113	196
5 ~ 9 명	2	15	5	31	22	135	2	11
10 ~ 19 명	1	14	-	-	-	-	1	15
20 ~ 49 명	-	-	-	-	1	34	-	-
50 ~ 99 명	-	-	-	-	-	-	-	-
100 ~ 299 명	-	-	-	-	1	115	-	-
300 ~ 499 명	-	-	-	-	-	-	-	-
500 ~ 999 명	-	-	-	-	-	-	-	-
1000 명 이 상	-	-	-	-	-	-	-	-
J 출판, 영상, 방송통신 및 정보서비스업 (58 ~ 63)	2	6	2	2	10	187	2	3
1 ~ 4 명	2	6	2	2	6	14	2	3
5 ~ 9 명	-	-	-	-	2	12	-	-

3. Number of Establishments, Workers by Industrial Divisions, Scale of Establishments & Provinces

Unit : In each, Person

합성2동 Hapseong 2(i)-dong		구암1동 Guam 1(ii)-dong		구암2동 Guam 2(i)-dong		봉암동 Bongam-dong		산업분류 Industrial classification			
사업체수 Estab.	종사자수 Workers	사업체수 Estab.	종사자수 Workers	사업체수 Estab.	종사자수 Workers	사업체수 Estab.	종사자수 Workers				
-	-	-	-	-	-	-	-	5	~	9	person
-	-	-	-	-	-	-	-	10	~	19	person
-	-	-	-	-	-	-	-	20	~	49	person
-	-	-	-	-	-	-	-	50	~	99	person
-	-	-	-	-	-	-	-	100	~	299	person
-	-	-	-	-	-	-	-	300	~	499	person
-	-	-	-	-	-	-	-	500	~	999	person
-	-	-	-	-	-	-	-	1000		person	over
18	75	3	3	1	1	26	297	52	참 고 및 운 송 관 련 서 비 스 업		
15	25	3	3	1	1	15	40	1	~	4	person
2	16	-	-	-	-	5	34	5	~	9	person
-	-	-	-	-	-	3	54	10	~	19	person
1	34	-	-	-	-	2	82	20	~	49	person
-	-	-	-	-	-	1	87	50	~	99	person
-	-	-	-	-	-	-	-	100	~	299	person
-	-	-	-	-	-	-	-	300	~	499	person
-	-	-	-	-	-	-	-	500	~	999	person
-	-	-	-	-	-	-	-	1000		person	over
567	1,465	76	134	75	133	95	271	I	숙 박 및 음 식 점 업 (55 ~ 56)		
509	973	74	121	73	123	85	170	1	~	4	person
45	279	2	13	2	10	9	55	5	~	9	person
10	120	-	-	-	-	-	-	10	~	19	person
3	93	-	-	-	-	1	46	20	~	49	person
-	-	-	-	-	-	-	-	50	~	99	person
-	-	-	-	-	-	-	-	100	~	299	person
-	-	-	-	-	-	-	-	300	~	499	person
-	-	-	-	-	-	-	-	500	~	999	person
-	-	-	-	-	-	-	-	1000		person	over
58	119	-	-	2	4	1	7	55	숙 박		업
55	98	-	-	2	4	-	-	1	~	4	person
3	21	-	-	-	-	1	7	5	~	9	person
-	-	-	-	-	-	-	-	10	~	19	person
-	-	-	-	-	-	-	-	20	~	49	person
-	-	-	-	-	-	-	-	50	~	99	person
-	-	-	-	-	-	-	-	100	~	299	person
-	-	-	-	-	-	-	-	300	~	499	person
-	-	-	-	-	-	-	-	500	~	999	person
-	-	-	-	-	-	-	-	1000		person	over
509	1,346	76	134	73	129	94	264	56	음 식 점 및 주 점 업		
454	875	74	121	71	119	85	170	1	~	4	person
42	258	2	13	2	10	8	48	5	~	9	person
10	120	-	-	-	-	-	-	10	~	19	person
3	93	-	-	-	-	1	46	20	~	49	person
-	-	-	-	-	-	-	-	50	~	99	person
-	-	-	-	-	-	-	-	100	~	299	person
-	-	-	-	-	-	-	-	300	~	499	person
-	-	-	-	-	-	-	-	500	~	999	person
-	-	-	-	-	-	-	-	1000		person	over
10	124	1	4	5	188	22	192	J	출판, 영상, 방송통신 및 정보서비스업 (58 ~ 63)		
7	17	1	4	-	-	11	23	1	~	4	person
-	-	-	-	1	9	5	37	5	~	9	person

3. 산업중분류, 종사자규모 및 읍·면·동별 사업체수, 종사자수

단위 : 개, 명

산업분류 Industrial classification				진해구 Jinhae-gu		중앙동 Jungang-dong		태평동 Taepyeong-dong		충무동 Chungmu-dong		
				사업체수 Estab.	종사자수 Workers	사업체수 Estab.	종사자수 Workers	사업체수 Estab.	종사자수 Workers	사업체수 Estab.	종사자수 Workers	
	5	~	9	명	-	-	-	-	-	-	-	
	10	~	19	명	-	-	-	-	-	-	-	
	20	~	49	명	-	-	-	-	-	-	-	
	50	~	99	명	-	-	-	-	-	-	-	
	100	~	299	명	-	-	-	-	-	-	-	
	300	~	499	명	-	-	-	-	-	-	-	
	500	~	999	명	-	-	-	-	-	-	-	
	1000	명	이	상	-	-	-	-	-	-	-	
52	창고 및 운송 관련 서비스			업	76	1,264	-	-	-	3	24	
	1	~	4	명	22	39	-	-	-	1	3	
	5	~	9	명	15	96	-	-	-	1	7	
	10	~	19	명	16	234	-	-	-	1	14	
	20	~	49	명	18	554	-	-	-	-	-	
	50	~	99	명	5	341	-	-	-	-	-	
	100	~	299	명	-	-	-	-	-	-	-	
	300	~	499	명	-	-	-	-	-	-	-	
	500	~	999	명	-	-	-	-	-	-	-	
	1000	명	이	상	-	-	-	-	-	-	-	
I	숙박 및 음식점업 (55 ~ 56)			업	2,730	6,664	109	255	99	245	428	902
	1	~	4	명	2,531	5,195	103	215	92	202	407	745
	5	~	9	명	173	1,025	5	30	6	31	17	102
	10	~	19	명	21	249	1	10	1	12	3	33
	20	~	49	명	4	120	-	-	-	-	1	22
	50	~	99	명	1	75	-	-	-	-	-	-
	100	~	299	명	-	-	-	-	-	-	-	-
	300	~	499	명	-	-	-	-	-	-	-	-
	500	~	999	명	-	-	-	-	-	-	-	-
	1000	명	이	상	-	-	-	-	-	-	-	-
55	숙박			업	100	240	8	21	10	25	28	58
	1	~	4	명	94	201	7	15	9	20	27	45
	5	~	9	명	5	26	1	6	1	5	-	-
	10	~	19	명	1	13	-	-	-	-	1	13
	20	~	49	명	-	-	-	-	-	-	-	-
	50	~	99	명	-	-	-	-	-	-	-	-
	100	~	299	명	-	-	-	-	-	-	-	-
	300	~	499	명	-	-	-	-	-	-	-	-
	500	~	999	명	-	-	-	-	-	-	-	-
	1000	명	이	상	-	-	-	-	-	-	-	-
56	음식점 및 주점			업	2,630	6,424	101	234	89	220	400	844
	1	~	4	명	2,437	4,994	96	200	83	182	380	700
	5	~	9	명	168	999	4	24	5	26	17	102
	10	~	19	명	20	236	1	10	1	12	2	20
	20	~	49	명	4	120	-	-	-	-	1	22
	50	~	99	명	1	75	-	-	-	-	-	-
	100	~	299	명	-	-	-	-	-	-	-	-
	300	~	499	명	-	-	-	-	-	-	-	-
	500	~	999	명	-	-	-	-	-	-	-	-
	1000	명	이	상	-	-	-	-	-	-	-	-
J	출판, 영상, 방송통신 및 정보서비스업 (58 ~ 63)			업	23	281	5	98	1	1	1	64
	1	~	4	명	12	28	2	4	1	1	-	-
	5	~	9	명	4	22	-	-	-	-	-	-

3. Number of Establishments, Workers by Industrial Divisions, Scale of Establishments & Provinces

Unit : In each, Person

여좌동 Yeojwa-dong		태백동 Taebaek-dong		경화동 Gyeonghwa-dong		병암동 Byeongam-dong		산업분류 Industrial classification			
사업체수 Estab.	종사자수 Workers	사업체수 Estab.	종사자수 Workers	사업체수 Estab.	종사자수 Workers	사업체수 Estab.	종사자수 Workers				
-	-	-	-	-	-	-	-	5	~	9	person
-	-	-	-	-	-	-	-	10	~	19	person
-	-	-	-	-	-	-	-	20	~	49	person
-	-	-	-	-	-	-	-	50	~	99	person
-	-	-	-	-	-	-	-	100	~	299	person
-	-	-	-	-	-	-	-	300	~	499	person
-	-	-	-	-	-	-	-	500	~	999	person
-	-	-	-	-	-	-	-	1000			person over
4	27	-	-	-	-	-	-	52	참 고 및 운 송 관 련 서 비 스 업		
3	4	-	-	-	-	-	-	1	~	4	person
-	-	-	-	-	-	-	-	5	~	9	person
-	-	-	-	-	-	-	-	10	~	19	person
1	23	-	-	-	-	-	-	20	~	49	person
-	-	-	-	-	-	-	-	50	~	99	person
-	-	-	-	-	-	-	-	100	~	299	person
-	-	-	-	-	-	-	-	300	~	499	person
-	-	-	-	-	-	-	-	500	~	999	person
-	-	-	-	-	-	-	-	1000			person over
92	203	25	52	87	151	112	208	I	숙 박 및 음 식 점 업 (55 ~ 56)		
85	156	22	37	86	145	110	195	1	~	4	person
7	47	3	15	1	6	2	13	5	~	9	person
-	-	-	-	-	-	-	-	10	~	19	person
-	-	-	-	-	-	-	-	20	~	49	person
-	-	-	-	-	-	-	-	50	~	99	person
-	-	-	-	-	-	-	-	100	~	299	person
-	-	-	-	-	-	-	-	300	~	499	person
-	-	-	-	-	-	-	-	500	~	999	person
-	-	-	-	-	-	-	-	1000			person over
3	4	-	-	1	1	4	10	55	숙 박 업		
3	4	-	-	1	1	4	10	1	~	4	person
-	-	-	-	-	-	-	-	5	~	9	person
-	-	-	-	-	-	-	-	10	~	19	person
-	-	-	-	-	-	-	-	20	~	49	person
-	-	-	-	-	-	-	-	50	~	99	person
-	-	-	-	-	-	-	-	100	~	299	person
-	-	-	-	-	-	-	-	300	~	499	person
-	-	-	-	-	-	-	-	500	~	999	person
-	-	-	-	-	-	-	-	1000			person over
89	199	25	52	86	150	108	198	56	음 식 점 및 주 점 업		
82	152	22	37	85	144	106	185	1	~	4	person
7	47	3	15	1	6	2	13	5	~	9	person
-	-	-	-	-	-	-	-	10	~	19	person
-	-	-	-	-	-	-	-	20	~	49	person
-	-	-	-	-	-	-	-	50	~	99	person
-	-	-	-	-	-	-	-	100	~	299	person
-	-	-	-	-	-	-	-	300	~	499	person
-	-	-	-	-	-	-	-	500	~	999	person
-	-	-	-	-	-	-	-	1000			person over
1	5	-	-	3	7	-	-	J	출판, 영상, 방송통신 및 정보서비스업 (58 ~ 63)		
-	-	-	-	3	7	-	-	1	~	4	person
1	5	-	-	-	-	-	-	5	~	9	person

3. 산업중분류, 종사자규모 및 읍·면·동별 사업체수, 종사자수

단위 : 개, 명

산업분류 Industrial classification	석동 Seok-dong		이동 I-dong		자은동 Jaeun-dong		덕산동 Deoksan-dong	
	사업체수 Estab.	종사자수 Workers	사업체수 Estab.	종사자수 Workers	사업체수 Estab.	종사자수 Workers	사업체수 Estab.	종사자수 Workers
5 ~ 9 명	-	-	-	-	-	-	-	-
10 ~ 19 명	-	-	-	-	-	-	-	-
20 ~ 49 명	-	-	-	-	-	-	-	-
50 ~ 99 명	-	-	-	-	-	-	-	-
100 ~ 299 명	-	-	-	-	-	-	-	-
300 ~ 499 명	-	-	-	-	-	-	-	-
500 ~ 999 명	-	-	-	-	-	-	-	-
1000 명 이 상	-	-	-	-	-	-	-	-
52 창고 및 운송관련 서비스	1	3	2	2	3	8	-	-
1 ~ 4 명	1	3	2	2	2	2	-	-
5 ~ 9 명	-	-	-	-	1	6	-	-
10 ~ 19 명	-	-	-	-	-	-	-	-
20 ~ 49 명	-	-	-	-	-	-	-	-
50 ~ 99 명	-	-	-	-	-	-	-	-
100 ~ 299 명	-	-	-	-	-	-	-	-
300 ~ 499 명	-	-	-	-	-	-	-	-
500 ~ 999 명	-	-	-	-	-	-	-	-
1000 명 이 상	-	-	-	-	-	-	-	-
I 숙박 및 음식점업 (55 ~ 56)	326	971	299	703	98	258	140	314
1 ~ 4 명	281	635	280	585	87	191	133	260
5 ~ 9 명	39	243	17	92	10	57	6	42
10 ~ 19 명	5	62	2	26	1	10	1	12
20 ~ 49 명	1	31	-	-	-	-	-	-
50 ~ 99 명	-	-	-	-	-	-	-	-
100 ~ 299 명	-	-	-	-	-	-	-	-
300 ~ 499 명	-	-	-	-	-	-	-	-
500 ~ 999 명	-	-	-	-	-	-	-	-
1000 명 이 상	-	-	-	-	-	-	-	-
55 숙박	-	-	3	10	-	-	3	11
1 ~ 4 명	-	-	3	10	-	-	3	11
5 ~ 9 명	-	-	-	-	-	-	-	-
10 ~ 19 명	-	-	-	-	-	-	-	-
20 ~ 49 명	-	-	-	-	-	-	-	-
50 ~ 99 명	-	-	-	-	-	-	-	-
100 ~ 299 명	-	-	-	-	-	-	-	-
300 ~ 499 명	-	-	-	-	-	-	-	-
500 ~ 999 명	-	-	-	-	-	-	-	-
1000 명 이 상	-	-	-	-	-	-	-	-
56 음식점 및 주점	326	971	296	693	98	258	137	303
1 ~ 4 명	281	635	277	575	87	191	130	249
5 ~ 9 명	39	243	17	92	10	57	6	42
10 ~ 19 명	5	62	2	26	1	10	1	12
20 ~ 49 명	1	31	-	-	-	-	-	-
50 ~ 99 명	-	-	-	-	-	-	-	-
100 ~ 299 명	-	-	-	-	-	-	-	-
300 ~ 499 명	-	-	-	-	-	-	-	-
500 ~ 999 명	-	-	-	-	-	-	-	-
1000 명 이 상	-	-	-	-	-	-	-	-
J 출판, 영상, 방송통신 및 정보서비스업 (58 ~ 63)	1	46	3	14	-	-	3	11
1 ~ 4 명	-	-	1	2	-	-	2	6
5 ~ 9 명	-	-	2	12	-	-	1	5

3. Number of Establishments, Workers by Industrial Divisions, Scale of Establishments & Provinces

Unit : In each, Person

풍호동 Pungho-dong		웅천동 Ungcheon-dong		웅동1동 Ungdong 1(iI)-dong		웅동2동 Ungdong 2(i)-dong		산업분류 Industrial classification			
사업체수 Estab.	종사자수 Workers	사업체수 Estab.	종사자수 Workers	사업체수 Estab.	종사자수 Workers	사업체수 Estab.	종사자수 Workers				
-	-	-	-	-	-	-	-	5	~	9	person
-	-	-	-	-	-	-	-	10	~	19	person
-	-	-	-	-	-	-	-	20	~	49	person
-	-	-	-	-	-	-	-	50	~	99	person
-	-	-	-	-	-	-	-	100	~	299	person
-	-	-	-	-	-	-	-	300	~	499	person
-	-	-	-	-	-	-	-	500	~	999	person
-	-	-	-	-	-	-	-	1000		person	over
8	115	20	373	1	7	34	705	52	참 고 및 운 송 관 련 서 비 스 업		
3	7	1	1	-	-	9	17	1	~	4	person
2	14	5	29	1	7	5	33	5	~	9	person
1	14	7	100	-	-	7	106	10	~	19	person
2	80	6	161	-	-	9	290	20	~	49	person
-	-	1	82	-	-	4	259	50	~	99	person
-	-	-	-	-	-	-	-	100	~	299	person
-	-	-	-	-	-	-	-	300	~	499	person
-	-	-	-	-	-	-	-	500	~	999	person
-	-	-	-	-	-	-	-	1000		person	over
78	289	84	241	112	238	641	1,634	I	숙 박 및 음 식 점 업 (55 ~ 56)		
59	133	81	156	109	221	596	1,319	1	~	4	person
15	88	2	10	3	17	40	232	5	~	9	person
3	39	-	-	-	-	4	45	10	~	19	person
1	29	-	-	-	-	1	38	20	~	49	person
-	-	1	75	-	-	-	-	50	~	99	person
-	-	-	-	-	-	-	-	100	~	299	person
-	-	-	-	-	-	-	-	300	~	499	person
-	-	-	-	-	-	-	-	500	~	999	person
-	-	-	-	-	-	-	-	1000		person	over
4	13	3	6	7	12	26	69	55	숙 박 업		
3	8	3	6	7	12	24	59	1	~	4	person
1	5	-	-	-	-	2	10	5	~	9	person
-	-	-	-	-	-	-	-	10	~	19	person
-	-	-	-	-	-	-	-	20	~	49	person
-	-	-	-	-	-	-	-	50	~	99	person
-	-	-	-	-	-	-	-	100	~	299	person
-	-	-	-	-	-	-	-	300	~	499	person
-	-	-	-	-	-	-	-	500	~	999	person
-	-	-	-	-	-	-	-	1000		person	over
74	276	81	235	105	226	615	1,565	56	음 식 점 및 주 점 업		
56	125	78	150	102	209	572	1,260	1	~	4	person
14	83	2	10	3	17	38	222	5	~	9	person
3	39	-	-	-	-	4	45	10	~	19	person
1	29	-	-	-	-	1	38	20	~	49	person
-	-	1	75	-	-	-	-	50	~	99	person
-	-	-	-	-	-	-	-	100	~	299	person
-	-	-	-	-	-	-	-	300	~	499	person
-	-	-	-	-	-	-	-	500	~	999	person
-	-	-	-	-	-	-	-	1000		person	over
2	11	1	3	1	4	1	17	J	출판, 영상, 방송통신 및 정보서비스업 (58 ~ 63)		
1	1	1	3	1	4	-	-	1	~	4	person
-	-	-	-	-	-	-	-	5	~	9	person

3. 산업중분류, 종사자규모 및 읍·면·동별 사업체수, 종사자수

단위 : 개, 명

산업분류 Industrial classification				창원시		의창구 Uichang-gu		동읍 Dong-eup		북면 Buk-myeon	
				사업체수 Estab.	종사자수 Workers	사업체수 Estab.	종사자수 Workers	사업체수 Estab.	종사자수 Workers	사업체수 Estab.	종사자수 Workers
10	~	19	명	37	476	13	146	-	-	-	-
20	~	49	명	27	819	7	221	-	-	-	-
50	~	99	명	16	1,057	4	227	-	-	-	-
100	~	299	명	5	815	3	385	-	-	-	-
300	~	499	명	-	-	-	-	-	-	-	-
500	~	999	명	-	-	-	-	-	-	-	-
1000	명	이	상	-	-	-	-	-	-	-	-
58	출판		업	123	954	39	334	1	1	-	-
1	~	4	명	70	131	20	38	1	1	-	-
5	~	9	명	34	215	13	72	-	-	-	-
10	~	19	명	7	87	2	23	-	-	-	-
20	~	49	명	8	219	2	46	-	-	-	-
50	~	99	명	3	198	1	51	-	-	-	-
100	~	299	명	1	104	1	104	-	-	-	-
300	~	499	명	-	-	-	-	-	-	-	-
500	~	999	명	-	-	-	-	-	-	-	-
1000	명	이	상	-	-	-	-	-	-	-	-
59	영상·오디오 기록물 제작 및 배급		업	44	484	13	169	-	-	-	-
1	~	4	명	28	49	9	17	-	-	-	-
5	~	9	명	5	37	1	6	-	-	-	-
10	~	19	명	3	39	-	-	-	-	-	-
20	~	49	명	5	188	1	34	-	-	-	-
50	~	99	명	3	171	2	112	-	-	-	-
100	~	299	명	-	-	-	-	-	-	-	-
300	~	499	명	-	-	-	-	-	-	-	-
500	~	999	명	-	-	-	-	-	-	-	-
1000	명	이	상	-	-	-	-	-	-	-	-
60	방송		업	17	411	8	238	-	-	-	-
1	~	4	명	8	20	3	8	-	-	-	-
5	~	9	명	1	5	1	5	-	-	-	-
10	~	19	명	3	39	1	13	-	-	-	-
20	~	49	명	1	34	1	34	-	-	-	-
50	~	99	명	3	199	1	64	-	-	-	-
100	~	299	명	1	114	1	114	-	-	-	-
300	~	499	명	-	-	-	-	-	-	-	-
500	~	999	명	-	-	-	-	-	-	-	-
1000	명	이	상	-	-	-	-	-	-	-	-
61	통신		업	88	1,271	20	94	1	6	1	6
1	~	4	명	47	135	11	37	-	-	-	-
5	~	9	명	25	141	8	45	1	6	1	6
10	~	19	명	5	78	1	12	-	-	-	-
20	~	49	명	4	118	-	-	-	-	-	-
50	~	99	명	5	369	-	-	-	-	-	-
100	~	299	명	2	430	-	-	-	-	-	-
300	~	499	명	-	-	-	-	-	-	-	-
500	~	999	명	-	-	-	-	-	-	-	-
1000	명	이	상	-	-	-	-	-	-	-	-
62	컴퓨터 프로그래밍, 시스템 통합 및 관리		업	117	998	35	417	-	-	1	1
1	~	4	명	69	130	18	32	-	-	1	1
5	~	9	명	21	135	7	45	-	-	-	-
10	~	19	명	15	186	6	66	-	-	-	-
20	~	49	명	9	260	3	107	-	-	-	-
50	~	99	명	2	120	-	-	-	-	-	-

3. Number of Establishments, Workers by Industrial Divisions, Scale of Establishments & Provinces

Unit : In each, Person

대산면 Daesan-myeon		의창동 Uichang-dong		팔룡동 Pallyong-dong		명곡동 Myeonggok-dong		봉림동 Bongnim-dong		산업분류 Industrial classification
사업체수 Estab.	종사자수 Workers	사업체수 Estab.	종사자수 Workers	사업체수 Estab.	종사자수 Workers	사업체수 Estab.	종사자수 Workers	사업체수 Estab.	종사자수 Workers	
-	-	-	-	9	100	-	-	-	-	10 ~ 19 person
-	-	-	-	3	90	1	24	2	76	20 ~ 49 person
-	-	-	-	3	163	-	-	-	-	50 ~ 99 person
-	-	-	-	-	-	-	-	-	-	100 ~ 299 person
-	-	-	-	-	-	-	-	-	-	300 ~ 499 person
-	-	-	-	-	-	-	-	-	-	500 ~ 999 person
-	-	-	-	-	-	-	-	-	-	1000 person over
-	-	3	8	17	142	8	45	1	1	58 출 판 업
-	-	3	8	5	5	5	11	1	1	1 ~ 4 person
-	-	-	-	9	51	2	10	-	-	5 ~ 9 person
-	-	-	-	1	13	-	-	-	-	10 ~ 19 person
-	-	-	-	1	22	1	24	-	-	20 ~ 49 person
-	-	-	-	1	51	-	-	-	-	50 ~ 99 person
-	-	-	-	-	-	-	-	-	-	100 ~ 299 person
-	-	-	-	-	-	-	-	-	-	300 ~ 499 person
-	-	-	-	-	-	-	-	-	-	500 ~ 999 person
-	-	-	-	-	-	-	-	-	-	1000 person over
-	-	-	-	5	149	2	2	2	5	59 영 상 · 오 디 오 기 록 물 제 작 및 배 급 업
-	-	-	-	2	3	2	2	2	5	1 ~ 4 person
-	-	-	-	-	-	-	-	-	-	5 ~ 9 person
-	-	-	-	-	-	-	-	-	-	10 ~ 19 person
-	-	-	-	1	34	-	-	-	-	20 ~ 49 person
-	-	-	-	2	112	-	-	-	-	50 ~ 99 person
-	-	-	-	-	-	-	-	-	-	100 ~ 299 person
-	-	-	-	-	-	-	-	-	-	300 ~ 499 person
-	-	-	-	-	-	-	-	-	-	500 ~ 999 person
-	-	-	-	-	-	-	-	-	-	1000 person over
-	-	-	-	2	39	-	-	1	3	60 방 송 업
-	-	-	-	-	-	-	-	1	3	1 ~ 4 person
-	-	-	-	1	5	-	-	-	-	5 ~ 9 person
-	-	-	-	-	-	-	-	-	-	10 ~ 19 person
-	-	-	-	1	34	-	-	-	-	20 ~ 49 person
-	-	-	-	-	-	-	-	-	-	50 ~ 99 person
-	-	-	-	-	-	-	-	-	-	100 ~ 299 person
-	-	-	-	-	-	-	-	-	-	300 ~ 499 person
-	-	-	-	-	-	-	-	-	-	500 ~ 999 person
-	-	-	-	-	-	-	-	-	-	1000 person over
1	7	2	8	5	29	4	15	3	13	61 통 신 업
-	-	1	3	2	6	3	10	2	8	1 ~ 4 person
1	7	1	5	2	11	1	5	1	5	5 ~ 9 person
-	-	-	-	1	12	-	-	-	-	10 ~ 19 person
-	-	-	-	-	-	-	-	-	-	20 ~ 49 person
-	-	-	-	-	-	-	-	-	-	50 ~ 99 person
-	-	-	-	-	-	-	-	-	-	100 ~ 299 person
-	-	-	-	-	-	-	-	-	-	300 ~ 499 person
-	-	-	-	-	-	-	-	-	-	500 ~ 999 person
-	-	-	-	-	-	-	-	-	-	1000 person over
-	-	1	6	19	95	3	10	6	84	62 컴 퓨 터 프 로 그 램 이 ng, 시 스템 통 합 및 관 리 업
-	-	-	-	11	20	2	3	4	8	1 ~ 4 person
-	-	1	6	3	21	1	7	-	-	5 ~ 9 person
-	-	-	-	5	54	-	-	-	-	10 ~ 19 person
-	-	-	-	-	-	-	-	2	76	20 ~ 49 person
-	-	-	-	-	-	-	-	-	-	50 ~ 99 person

3. 산업중분류, 종사자규모 및 읍·면·동별 사업체수, 종사자수

단위 : 개, 명

산업분류 Industrial classification				용지동 Yongji-dong		성산구 seongsan-gu		반송동 Bansong-dong		중앙동 Jungang-dong	
				사업체수 Estab.	종사자수 Workers	사업체수 Estab.	종사자수 Workers	사업체수 Estab.	종사자수 Workers	사업체수 Estab.	종사자수 Workers
10	~	19	명	4	46	13	181	-	-	7	95
20	~	49	명	1	31	9	242	-	-	3	82
50	~	99	명	1	64	3	197	-	-	2	144
100	~	299	명	3	385	2	430	-	-	1	265
300	~	499	명	-	-	-	-	-	-	-	-
500	~	999	명	-	-	-	-	-	-	-	-
1000	명	이	상	-	-	-	-	-	-	-	-
58	출판		업	9	137	45	242	1	1	25	112
1	~	4	명	5	12	29	48	1	1	16	25
5	~	9	명	2	11	10	65	-	-	6	37
10	~	19	명	1	10	3	44	-	-	2	25
20	~	49	명	-	-	3	85	-	-	1	25
50	~	99	명	-	-	-	-	-	-	-	-
100	~	299	명	1	104	-	-	-	-	-	-
300	~	499	명	-	-	-	-	-	-	-	-
500	~	999	명	-	-	-	-	-	-	-	-
1000	명	이	상	-	-	-	-	-	-	-	-
59	영상·오디오 기록물 제작 및 배급		업	4	13	12	127	-	-	10	103
1	~	4	명	3	7	5	7	-	-	5	7
5	~	9	명	1	6	3	22	-	-	3	22
10	~	19	명	-	-	3	39	-	-	1	15
20	~	49	명	-	-	-	-	-	-	-	-
50	~	99	명	-	-	1	59	-	-	1	59
100	~	299	명	-	-	-	-	-	-	-	-
300	~	499	명	-	-	-	-	-	-	-	-
500	~	999	명	-	-	-	-	-	-	-	-
1000	명	이	상	-	-	-	-	-	-	-	-
60	방송		업	5	196	4	22	-	-	4	22
1	~	4	명	2	5	3	7	-	-	3	7
5	~	9	명	-	-	-	-	-	-	-	-
10	~	19	명	1	13	1	15	-	-	1	15
20	~	49	명	-	-	-	-	-	-	-	-
50	~	99	명	1	64	-	-	-	-	-	-
100	~	299	명	1	114	-	-	-	-	-	-
300	~	499	명	-	-	-	-	-	-	-	-
500	~	999	명	-	-	-	-	-	-	-	-
1000	명	이	상	-	-	-	-	-	-	-	-
61	통신		업	3	10	18	601	1	5	10	403
1	~	4	명	3	10	8	21	-	-	6	15
5	~	9	명	-	-	6	36	1	5	1	9
10	~	19	명	-	-	-	-	-	-	-	-
20	~	49	명	-	-	1	29	-	-	1	29
50	~	99	명	-	-	1	85	-	-	1	85
100	~	299	명	-	-	2	430	-	-	1	265
300	~	499	명	-	-	-	-	-	-	-	-
500	~	999	명	-	-	-	-	-	-	-	-
1000	명	이	상	-	-	-	-	-	-	-	-
62	컴퓨터 프로그래밍, 시스템 통합 및 관리		업	5	221	49	381	2	2	29	155
1	~	4	명	-	-	28	57	2	2	18	41
5	~	9	명	2	11	9	60	-	-	7	46
10	~	19	명	1	12	6	83	-	-	3	40
20	~	49	명	1	31	5	128	-	-	1	28
50	~	99	명	-	-	1	53	-	-	-	-

3. Number of Establishments, Workers by Industrial Divisions, Scale of Establishments & Provinces

Unit : In each, Person

상남동 Sangnam-dong		사파동 Sapa-dong		가음정동 Gaeumjeong-dong		성주동 Seongju-dong		웅남동 Ungnam-dong		산업분류 Industrial classification			
사업체수 Estab.	종사자수 Workers	사업체수 Estab.	종사자수 Workers	사업체수 Estab.	종사자수 Workers	사업체수 Estab.	종사자수 Workers	사업체수 Estab.	종사자수 Workers				
-	-	-	-	-	-	1	19	5	67	10	~	19	person
1	25	2	60	-	-	-	-	3	75	20	~	49	person
-	-	1	53	-	-	-	-	-	-	50	~	99	person
-	-	-	-	-	-	-	-	1	165	100	~	299	person
-	-	-	-	-	-	-	-	-	-	300	~	499	person
-	-	-	-	-	-	-	-	-	-	500	~	999	person
-	-	-	-	-	-	-	-	-	-	1000		person	over
3	13	3	61	-	-	1	19	12	36	58	출판	업	
2	5	1	1	-	-	-	-	9	16	1	~	4	person
1	8	-	-	-	-	-	-	3	20	5	~	9	person
-	-	-	-	-	-	1	19	-	-	10	~	19	person
-	-	2	60	-	-	-	-	-	-	20	~	49	person
-	-	-	-	-	-	-	-	-	-	50	~	99	person
-	-	-	-	-	-	-	-	-	-	100	~	299	person
-	-	-	-	-	-	-	-	-	-	300	~	499	person
-	-	-	-	-	-	-	-	-	-	500	~	999	person
-	-	-	-	-	-	-	-	-	-	1000		person	over
-	-	-	-	-	-	-	-	2	24	59	영상·오디오 기록물 제작 및 배급업		
-	-	-	-	-	-	-	-	-	-	1	~	4	person
-	-	-	-	-	-	-	-	-	-	5	~	9	person
-	-	-	-	-	-	-	-	2	24	10	~	19	person
-	-	-	-	-	-	-	-	-	-	20	~	49	person
-	-	-	-	-	-	-	-	-	-	50	~	99	person
-	-	-	-	-	-	-	-	-	-	100	~	299	person
-	-	-	-	-	-	-	-	-	-	300	~	499	person
-	-	-	-	-	-	-	-	-	-	500	~	999	person
-	-	-	-	-	-	-	-	-	-	1000		person	over
-	-	-	-	-	-	-	-	-	-	60	방송	업	
-	-	-	-	-	-	-	-	-	-	1	~	4	person
-	-	-	-	-	-	-	-	-	-	5	~	9	person
-	-	-	-	-	-	-	-	-	-	10	~	19	person
-	-	-	-	-	-	-	-	-	-	20	~	49	person
-	-	-	-	-	-	-	-	-	-	50	~	99	person
-	-	-	-	-	-	-	-	-	-	100	~	299	person
-	-	-	-	-	-	-	-	-	-	300	~	499	person
-	-	-	-	-	-	-	-	-	-	500	~	999	person
-	-	-	-	-	-	-	-	-	-	1000		person	over
1	5	2	10	1	5	1	2	2	171	61	통신	업	
-	-	1	4	-	-	1	2	-	-	1	~	4	person
1	5	1	6	1	5	-	-	1	6	5	~	9	person
-	-	-	-	-	-	-	-	-	-	10	~	19	person
-	-	-	-	-	-	-	-	-	-	20	~	49	person
-	-	-	-	-	-	-	-	-	-	50	~	99	person
-	-	-	-	-	-	-	-	1	165	100	~	299	person
-	-	-	-	-	-	-	-	-	-	300	~	499	person
-	-	-	-	-	-	-	-	-	-	500	~	999	person
-	-	-	-	-	-	-	-	-	-	1000		person	over
4	28	2	54	-	-	2	4	10	138	62	컴퓨터 프로그래밍, 시스템 통합 및 관리업		
3	3	1	1	-	-	2	4	2	6	1	~	4	person
-	-	-	-	-	-	-	-	2	14	5	~	9	person
-	-	-	-	-	-	-	-	3	43	10	~	19	person
1	25	-	-	-	-	-	-	3	75	20	~	49	person
-	-	1	53	-	-	-	-	-	-	50	~	99	person

3. 산업중분류, 종사자규모 및 읍·면·동별 사업체수, 종사자수

단위 : 개, 명

산업분류 Industrial classification				마산합포구 Masanhappo-gu		구산면 Gusan-myeon		진동면 Jindong-myeon		진북면 Jinbuk-myeon	
				사업체수 Estab.	종사자수 Workers	사업체수 Estab.	종사자수 Workers	사업체수 Estab.	종사자수 Workers	사업체수 Estab.	종사자수 Workers
10	~	19	명	2	26	-	-	1	15	-	-
20	~	49	명	1	39	-	-	-	-	-	-
50	~	99	명	2	129	-	-	-	-	-	-
100	~	299	명	-	-	-	-	-	-	-	-
300	~	499	명	-	-	-	-	-	-	-	-
500	~	999	명	-	-	-	-	-	-	-	-
1000	명	이	상	-	-	-	-	-	-	-	-
58	출판		업	12	41	-	-	-	-	-	-
1	~	4	명	9	22	-	-	-	-	-	-
5	~	9	명	3	19	-	-	-	-	-	-
10	~	19	명	-	-	-	-	-	-	-	-
20	~	49	명	-	-	-	-	-	-	-	-
50	~	99	명	-	-	-	-	-	-	-	-
100	~	299	명	-	-	-	-	-	-	-	-
300	~	499	명	-	-	-	-	-	-	-	-
500	~	999	명	-	-	-	-	-	-	-	-
1000	명	이	상	-	-	-	-	-	-	-	-
59	영상·오디오 기록물 제작 및 배급		업	6	58	-	-	-	-	-	-
1	~	4	명	4	10	-	-	-	-	-	-
5	~	9	명	1	9	-	-	-	-	-	-
10	~	19	명	-	-	-	-	-	-	-	-
20	~	49	명	1	39	-	-	-	-	-	-
50	~	99	명	-	-	-	-	-	-	-	-
100	~	299	명	-	-	-	-	-	-	-	-
300	~	499	명	-	-	-	-	-	-	-	-
500	~	999	명	-	-	-	-	-	-	-	-
1000	명	이	상	-	-	-	-	-	-	-	-
60	방송		업	4	73	1	3	1	2	-	-
1	~	4	명	2	5	1	3	1	2	-	-
5	~	9	명	-	-	-	-	-	-	-	-
10	~	19	명	1	11	-	-	-	-	-	-
20	~	49	명	-	-	-	-	-	-	-	-
50	~	99	명	1	57	-	-	-	-	-	-
100	~	299	명	-	-	-	-	-	-	-	-
300	~	499	명	-	-	-	-	-	-	-	-
500	~	999	명	-	-	-	-	-	-	-	-
1000	명	이	상	-	-	-	-	-	-	-	-
61	통신		업	18	141	1	2	1	15	1	6
1	~	4	명	10	21	1	2	-	-	-	-
5	~	9	명	6	33	-	-	-	-	1	6
10	~	19	명	1	15	-	-	1	15	-	-
20	~	49	명	-	-	-	-	-	-	-	-
50	~	99	명	1	72	-	-	-	-	-	-
100	~	299	명	-	-	-	-	-	-	-	-
300	~	499	명	-	-	-	-	-	-	-	-
500	~	999	명	-	-	-	-	-	-	-	-
1000	명	이	상	-	-	-	-	-	-	-	-
62	컴퓨터 프로그래밍, 시스템 통합 및 관리		업	4	12	-	-	-	-	-	-
1	~	4	명	2	2	-	-	-	-	-	-
5	~	9	명	2	10	-	-	-	-	-	-
10	~	19	명	-	-	-	-	-	-	-	-
20	~	49	명	-	-	-	-	-	-	-	-
50	~	99	명	-	-	-	-	-	-	-	-

3. Number of Establishments, Workers by Industrial Divisions, Scale of Establishments & Provinces

Unit : In each, Person

진전면 Jinjeon-myeon		현동 Hyeon-dong		가포동 Gapo-dong		월영동 Woryeong-dong		문화동 Munhwa-dong		산업분류 Industrial classification
사업체수 Estab.	종사자수 Workers	사업체수 Estab.	종사자수 Workers	사업체수 Estab.	종사자수 Workers	사업체수 Estab.	종사자수 Workers	사업체수 Estab.	종사자수 Workers	
-	-	-	-	-	-	-	-	-	-	10 ~ 19 person
-	-	-	-	-	-	1	39	-	-	20 ~ 49 person
-	-	-	-	-	-	-	-	-	-	50 ~ 99 person
-	-	-	-	-	-	-	-	-	-	100 ~ 299 person
-	-	-	-	-	-	-	-	-	-	300 ~ 499 person
-	-	-	-	-	-	-	-	-	-	500 ~ 999 person
-	-	-	-	-	-	-	-	-	-	1000 person over
-	-	-	-	-	-	3	14	-	-	58 출 판 업
-	-	-	-	-	-	2	7	-	-	1 ~ 4 person
-	-	-	-	-	-	1	7	-	-	5 ~ 9 person
-	-	-	-	-	-	-	-	-	-	10 ~ 19 person
-	-	-	-	-	-	-	-	-	-	20 ~ 49 person
-	-	-	-	-	-	-	-	-	-	50 ~ 99 person
-	-	-	-	-	-	-	-	-	-	100 ~ 299 person
-	-	-	-	-	-	-	-	-	-	300 ~ 499 person
-	-	-	-	-	-	-	-	-	-	500 ~ 999 person
-	-	-	-	-	-	-	-	-	-	1000 person over
-	-	-	-	-	-	2	41	1	9	59 영 상 · 오 디 오 기 록 물 제 작 및 배 급 업
-	-	-	-	-	-	1	2	-	-	1 ~ 4 person
-	-	-	-	-	-	-	-	1	9	5 ~ 9 person
-	-	-	-	-	-	-	-	-	-	10 ~ 19 person
-	-	-	-	-	-	1	39	-	-	20 ~ 49 person
-	-	-	-	-	-	-	-	-	-	50 ~ 99 person
-	-	-	-	-	-	-	-	-	-	100 ~ 299 person
-	-	-	-	-	-	-	-	-	-	300 ~ 499 person
-	-	-	-	-	-	-	-	-	-	500 ~ 999 person
-	-	-	-	-	-	-	-	-	-	1000 person over
-	-	-	-	-	-	-	-	-	-	60 방 송 업
-	-	-	-	-	-	-	-	-	-	1 ~ 4 person
-	-	-	-	-	-	-	-	-	-	5 ~ 9 person
-	-	-	-	-	-	-	-	-	-	10 ~ 19 person
-	-	-	-	-	-	-	-	-	-	20 ~ 49 person
-	-	-	-	-	-	-	-	-	-	50 ~ 99 person
-	-	-	-	-	-	-	-	-	-	100 ~ 299 person
-	-	-	-	-	-	-	-	-	-	300 ~ 499 person
-	-	-	-	-	-	-	-	-	-	500 ~ 999 person
-	-	-	-	-	-	-	-	-	-	1000 person over
2	8	-	-	1	3	1	5	1	2	61 통 신 업
1	2	-	-	1	3	-	-	1	2	1 ~ 4 person
1	6	-	-	-	-	1	5	-	-	5 ~ 9 person
-	-	-	-	-	-	-	-	-	-	10 ~ 19 person
-	-	-	-	-	-	-	-	-	-	20 ~ 49 person
-	-	-	-	-	-	-	-	-	-	50 ~ 99 person
-	-	-	-	-	-	-	-	-	-	100 ~ 299 person
-	-	-	-	-	-	-	-	-	-	300 ~ 499 person
-	-	-	-	-	-	-	-	-	-	500 ~ 999 person
-	-	-	-	-	-	-	-	-	-	1000 person over
-	-	-	-	-	-	-	-	-	-	62 컴 퓨 터 프 로 그 램 밍, 시 스템 통 합 및 관 리 업
-	-	-	-	-	-	-	-	-	-	1 ~ 4 person
-	-	-	-	-	-	-	-	-	-	5 ~ 9 person
-	-	-	-	-	-	-	-	-	-	10 ~ 19 person
-	-	-	-	-	-	-	-	-	-	20 ~ 49 person
-	-	-	-	-	-	-	-	-	-	50 ~ 99 person

3. 산업중분류, 종사자규모 및 읍·면·동별 사업체수, 종사자수

단위 : 개, 명

산업분류 Industrial classification				반월동 Banwol-dong		중앙동 Jungang-dong		완월동 Wanwol-dong		자산동 Jasan-dong		
				사업체수 Estab.	종사자수 Workers	사업체수 Estab.	종사자수 Workers	사업체수 Estab.	종사자수 Workers	사업체수 Estab.	종사자수 Workers	
	10	~	19	명	-	-	-	-	-	-	-	
	20	~	49	명	-	-	-	-	-	-	-	
	50	~	99	명	1	72	-	-	-	-	-	
	100	~	299	명	-	-	-	-	-	-	-	
	300	~	499	명	-	-	-	-	-	-	-	
	500	~	999	명	-	-	-	-	-	-	-	
	1000	명	이	상	-	-	-	-	-	-	-	
58	출판			업	1	2	1	1	-	-	-	
	1	~	4	명	1	2	1	1	-	-	-	
	5	~	9	명	-	-	-	-	-	-	-	
	10	~	19	명	-	-	-	-	-	-	-	
	20	~	49	명	-	-	-	-	-	-	-	
	50	~	99	명	-	-	-	-	-	-	-	
	100	~	299	명	-	-	-	-	-	-	-	
	300	~	499	명	-	-	-	-	-	-	-	
	500	~	999	명	-	-	-	-	-	-	-	
	1000	명	이	상	-	-	-	-	-	-	-	
59	영상·오디오 기록물 제작 및 배급			업	-	-	-	-	-	-	-	
	1	~	4	명	-	-	-	-	-	-	-	
	5	~	9	명	-	-	-	-	-	-	-	
	10	~	19	명	-	-	-	-	-	-	-	
	20	~	49	명	-	-	-	-	-	-	-	
	50	~	99	명	-	-	-	-	-	-	-	
	100	~	299	명	-	-	-	-	-	-	-	
	300	~	499	명	-	-	-	-	-	-	-	
	500	~	999	명	-	-	-	-	-	-	-	
	1000	명	이	상	-	-	-	-	-	-	-	
60	방송			업	-	-	-	-	-	-	-	
	1	~	4	명	-	-	-	-	-	-	-	
	5	~	9	명	-	-	-	-	-	-	-	
	10	~	19	명	-	-	-	-	-	-	-	
	20	~	49	명	-	-	-	-	-	-	-	
	50	~	99	명	-	-	-	-	-	-	-	
	100	~	299	명	-	-	-	-	-	-	-	
	300	~	499	명	-	-	-	-	-	-	-	
	500	~	999	명	-	-	-	-	-	-	-	
	1000	명	이	상	-	-	-	-	-	-	-	
61	통신			업	1	72	-	-	1	2	2	4
	1	~	4	명	-	-	-	-	1	2	2	4
	5	~	9	명	-	-	-	-	-	-	-	-
	10	~	19	명	-	-	-	-	-	-	-	-
	20	~	49	명	-	-	-	-	-	-	-	-
	50	~	99	명	1	72	-	-	-	-	-	-
	100	~	299	명	-	-	-	-	-	-	-	-
	300	~	499	명	-	-	-	-	-	-	-	-
	500	~	999	명	-	-	-	-	-	-	-	-
	1000	명	이	상	-	-	-	-	-	-	-	-
62	컴퓨터 프로그래밍, 시스템 통합 및 관리			업	1	5	-	-	-	-	-	-
	1	~	4	명	-	-	-	-	-	-	-	-
	5	~	9	명	1	5	-	-	-	-	-	-
	10	~	19	명	-	-	-	-	-	-	-	-
	20	~	49	명	-	-	-	-	-	-	-	-
	50	~	99	명	-	-	-	-	-	-	-	-

3. Number of Establishments, Workers by Industrial Divisions, Scale of Establishments & Provinces

Unit : In each, Person

동서동 Dongseo-dong		성호동 Seongho-dong		교방동 Gyobang-dong		노산동 Nosan-dong		오동동 Odong-dong		산업분류 Industrial classification
사업체수 Estab.	종사자수 Workers	사업체수 Estab.	종사자수 Workers	사업체수 Estab.	종사자수 Workers	사업체수 Estab.	종사자수 Workers	사업체수 Estab.	종사자수 Workers	
-	-	-	-	-	-	-	-	-	-	10 ~ 19 person
-	-	-	-	-	-	-	-	-	-	20 ~ 49 person
-	-	-	-	-	-	-	-	-	-	50 ~ 99 person
-	-	-	-	-	-	-	-	-	-	100 ~ 299 person
-	-	-	-	-	-	-	-	-	-	300 ~ 499 person
-	-	-	-	-	-	-	-	-	-	500 ~ 999 person
-	-	-	-	-	-	-	-	-	-	1000 person over
1	6	1	4	-	-	-	-	2	6	58 출 판 업
-	-	1	4	-	-	-	-	2	6	1 ~ 4 person
1	6	-	-	-	-	-	-	-	-	5 ~ 9 person
-	-	-	-	-	-	-	-	-	-	10 ~ 19 person
-	-	-	-	-	-	-	-	-	-	20 ~ 49 person
-	-	-	-	-	-	-	-	-	-	50 ~ 99 person
-	-	-	-	-	-	-	-	-	-	100 ~ 299 person
-	-	-	-	-	-	-	-	-	-	300 ~ 499 person
-	-	-	-	-	-	-	-	-	-	500 ~ 999 person
-	-	-	-	-	-	-	-	-	-	1000 person over
-	-	-	-	-	-	-	-	1	3	59 영 상 · 오 디 오 기 록 물 제 작 및 배 급 업
-	-	-	-	-	-	-	-	1	3	1 ~ 4 person
-	-	-	-	-	-	-	-	-	-	5 ~ 9 person
-	-	-	-	-	-	-	-	-	-	10 ~ 19 person
-	-	-	-	-	-	-	-	-	-	20 ~ 49 person
-	-	-	-	-	-	-	-	-	-	50 ~ 99 person
-	-	-	-	-	-	-	-	-	-	100 ~ 299 person
-	-	-	-	-	-	-	-	-	-	300 ~ 499 person
-	-	-	-	-	-	-	-	-	-	500 ~ 999 person
-	-	-	-	-	-	-	-	-	-	1000 person over
-	-	-	-	-	-	-	-	-	-	60 방 송 업
-	-	-	-	-	-	-	-	-	-	1 ~ 4 person
-	-	-	-	-	-	-	-	-	-	5 ~ 9 person
-	-	-	-	-	-	-	-	-	-	10 ~ 19 person
-	-	-	-	-	-	-	-	-	-	20 ~ 49 person
-	-	-	-	-	-	-	-	-	-	50 ~ 99 person
-	-	-	-	-	-	-	-	-	-	100 ~ 299 person
-	-	-	-	-	-	-	-	-	-	300 ~ 499 person
-	-	-	-	-	-	-	-	-	-	500 ~ 999 person
-	-	-	-	-	-	-	-	-	-	1000 person over
3	9	-	-	1	2	1	6	-	-	61 통 신 업
2	4	-	-	1	2	-	-	-	-	1 ~ 4 person
1	5	-	-	-	-	1	6	-	-	5 ~ 9 person
-	-	-	-	-	-	-	-	-	-	10 ~ 19 person
-	-	-	-	-	-	-	-	-	-	20 ~ 49 person
-	-	-	-	-	-	-	-	-	-	50 ~ 99 person
-	-	-	-	-	-	-	-	-	-	100 ~ 299 person
-	-	-	-	-	-	-	-	-	-	300 ~ 499 person
-	-	-	-	-	-	-	-	-	-	500 ~ 999 person
-	-	-	-	-	-	-	-	-	-	1000 person over
3	7	-	-	-	-	-	-	-	-	62 컴 퓨 터 프 로 그 램 이 ng, 시 스템 통 합 및 관 리 업
2	2	-	-	-	-	-	-	-	-	1 ~ 4 person
1	5	-	-	-	-	-	-	-	-	5 ~ 9 person
-	-	-	-	-	-	-	-	-	-	10 ~ 19 person
-	-	-	-	-	-	-	-	-	-	20 ~ 49 person
-	-	-	-	-	-	-	-	-	-	50 ~ 99 person

3. 산업중분류, 종사자규모 및 읍·면·동별 사업체수, 종사자수

단위 : 개, 명

산업분류 Industrial classification				합포동 Happo-dong		산호동 Sanho-dong		마산회원구 Masanhoewon-gu		내서읍 Naeseo-eup		
				사업체수 Estab.	종사자수 Workers	사업체수 Estab.	종사자수 Workers	사업체수 Estab.	종사자수 Workers	사업체수 Estab.	종사자수 Workers	
	10	~	19	명	1	11	-	-	5	62	2	23
	20	~	49	명	-	-	-	-	9	271	1	20
	50	~	99	명	1	57	-	-	5	380	-	-
	100	~	299	명	-	-	-	-	-	-	-	-
	300	~	499	명	-	-	-	-	-	-	-	-
	500	~	999	명	-	-	-	-	-	-	-	-
	1000	명	이	상	-	-	-	-	-	-	-	-
58	출판			업	3	8	-	-	23	261	7	48
	1	~	4	명	2	2	-	-	10	21	4	10
	5	~	9	명	1	6	-	-	8	59	1	8
	10	~	19	명	-	-	-	-	1	10	1	10
	20	~	49	명	-	-	-	-	3	88	1	20
	50	~	99	명	-	-	-	-	1	83	-	-
	100	~	299	명	-	-	-	-	-	-	-	-
	300	~	499	명	-	-	-	-	-	-	-	-
	500	~	999	명	-	-	-	-	-	-	-	-
	1000	명	이	상	-	-	-	-	-	-	-	-
59	영상·오디오 기록물 제작 및 배급			업	1	1	1	4	11	83	1	1
	1	~	4	명	1	1	1	4	9	14	1	1
	5	~	9	명	-	-	-	-	-	-	-	-
	10	~	19	명	-	-	-	-	-	-	-	-
	20	~	49	명	-	-	-	-	2	69	-	-
	50	~	99	명	-	-	-	-	-	-	-	-
	100	~	299	명	-	-	-	-	-	-	-	-
	300	~	499	명	-	-	-	-	-	-	-	-
	500	~	999	명	-	-	-	-	-	-	-	-
	1000	명	이	상	-	-	-	-	-	-	-	-
60	방송			업	2	68	-	-	1	78	-	-
	1	~	4	명	-	-	-	-	-	-	-	-
	5	~	9	명	-	-	-	-	-	-	-	-
	10	~	19	명	1	11	-	-	-	-	-	-
	20	~	49	명	-	-	-	-	-	-	-	-
	50	~	99	명	1	57	-	-	1	78	-	-
	100	~	299	명	-	-	-	-	-	-	-	-
	300	~	499	명	-	-	-	-	-	-	-	-
	500	~	999	명	-	-	-	-	-	-	-	-
	1000	명	이	상	-	-	-	-	-	-	-	-
61	통신			업	-	-	1	5	19	290	3	10
	1	~	4	명	-	-	-	-	12	37	3	10
	5	~	9	명	-	-	1	5	2	12	-	-
	10	~	19	명	-	-	-	-	-	-	-	-
	20	~	49	명	-	-	-	-	3	89	-	-
	50	~	99	명	-	-	-	-	2	152	-	-
	100	~	299	명	-	-	-	-	-	-	-	-
	300	~	499	명	-	-	-	-	-	-	-	-
	500	~	999	명	-	-	-	-	-	-	-	-
	1000	명	이	상	-	-	-	-	-	-	-	-
62	컴퓨터 프로그래밍, 시스템 통합 및 관리			업	-	-	-	-	27	185	11	40
	1	~	4	명	-	-	-	-	19	36	8	14
	5	~	9	명	-	-	-	-	3	20	2	13
	10	~	19	명	-	-	-	-	3	37	1	13
	20	~	49	명	-	-	-	-	1	25	-	-
	50	~	99	명	-	-	-	-	1	67	-	-

3. Number of Establishments, Workers by Industrial Divisions, Scale of Establishments & Provinces

Unit : In each, Person

회원1동 Hoewon 1(ii)-dong		회원2동 Hoewon 2(i)-dong		석전1동 Seokjeon 1(ii)-dong		석전2동 Seokjeon 2(i)-dong		산업분류 Industrial classification				
사업체수 Estab.	종사자수 Workers	사업체수 Estab.	종사자수 Workers	사업체수 Estab.	종사자수 Workers	사업체수 Estab.	종사자수 Workers					
-	-	-	-	-	-	-	-	10	~	19	person	
-	-	-	-	-	-	-	-	20	~	49	person	
-	-	-	-	-	-	-	1	91	50	~	99	person
-	-	-	-	-	-	-	-	-	100	~	299	person
-	-	-	-	-	-	-	-	-	300	~	499	person
-	-	-	-	-	-	-	-	-	500	~	999	person
-	-	-	-	-	-	-	-	-	1000	~	over	person
2	12	-	-	-	-	1	1	58	출판		업	
-	-	-	-	-	-	1	1	1	~	4	person	
2	12	-	-	-	-	-	-	5	~	9	person	
-	-	-	-	-	-	-	-	10	~	19	person	
-	-	-	-	-	-	-	-	20	~	49	person	
-	-	-	-	-	-	-	-	50	~	99	person	
-	-	-	-	-	-	-	-	100	~	299	person	
-	-	-	-	-	-	-	-	300	~	499	person	
-	-	-	-	-	-	-	-	500	~	999	person	
-	-	-	-	-	-	-	-	1000	~	over	person	
-	-	-	-	-	-	1	1	59	영상·오디오 기록물 제작 및 배급업			
-	-	-	-	-	-	1	1	1	~	4	person	
-	-	-	-	-	-	-	-	5	~	9	person	
-	-	-	-	-	-	-	-	10	~	19	person	
-	-	-	-	-	-	-	-	20	~	49	person	
-	-	-	-	-	-	-	-	50	~	99	person	
-	-	-	-	-	-	-	-	100	~	299	person	
-	-	-	-	-	-	-	-	300	~	499	person	
-	-	-	-	-	-	-	-	500	~	999	person	
-	-	-	-	-	-	-	-	1000	~	over	person	
-	-	-	-	-	-	-	-	60	방송		업	
-	-	-	-	-	-	-	-	1	~	4	person	
-	-	-	-	-	-	-	-	5	~	9	person	
-	-	-	-	-	-	-	-	10	~	19	person	
-	-	-	-	-	-	-	-	20	~	49	person	
-	-	-	-	-	-	-	-	50	~	99	person	
-	-	-	-	-	-	-	-	100	~	299	person	
-	-	-	-	-	-	-	-	300	~	499	person	
-	-	-	-	-	-	-	-	500	~	999	person	
-	-	-	-	-	-	-	-	1000	~	over	person	
1	2	-	-	-	-	1	1	91	61	통신	업	
1	2	-	-	-	-	-	-	1	~	4	person	
-	-	-	-	-	-	-	-	5	~	9	person	
-	-	-	-	-	-	-	-	10	~	19	person	
-	-	-	-	-	-	-	-	20	~	49	person	
-	-	-	-	-	-	1	91	50	~	99	person	
-	-	-	-	-	-	-	-	100	~	299	person	
-	-	-	-	-	-	-	-	300	~	499	person	
-	-	-	-	-	-	-	-	500	~	999	person	
-	-	-	-	-	-	-	-	1000	~	over	person	
-	-	1	1	-	-	-	-	62	컴퓨터 프로그래밍, 시스템 통합 및 관리업			
-	-	1	1	-	-	-	-	1	~	4	person	
-	-	-	-	-	-	-	-	5	~	9	person	
-	-	-	-	-	-	-	-	10	~	19	person	
-	-	-	-	-	-	-	-	20	~	49	person	
-	-	-	-	-	-	-	-	50	~	99	person	

3. 산업중분류, 종사자규모 및 읍·면·동별 사업체수, 종사자수

단위 : 개, 명

산업분류 Industrial classification				회성동 Hoeseong-dong		양덕1동 Yangdeok 1(il)-dong		양덕2동 Yangdeok 2(ii)-dong		합성1동 Hapseong 1(ii)-dong	
				사업체수 Estab.	종사자수 Workers	사업체수 Estab.	종사자수 Workers	사업체수 Estab.	종사자수 Workers	사업체수 Estab.	종사자수 Workers
	10	~	19	영	-	-	-	-	-	-	-
	20	~	49	영	-	-	-	-	-	-	-
	50	~	99	영	-	-	-	2	161	-	-
	100	~	299	영	-	-	-	-	-	-	-
	300	~	499	영	-	-	-	-	-	-	-
	500	~	999	영	-	-	-	-	-	-	-
	1000	명	이	상	-	-	-	-	-	-	-
58	출판			업	-	-	-	2	86	-	-
	1	~	4	영	-	-	-	1	3	-	-
	5	~	9	영	-	-	-	-	-	-	-
	10	~	19	영	-	-	-	-	-	-	-
	20	~	49	영	-	-	-	-	-	-	-
	50	~	99	영	-	-	-	1	83	-	-
	100	~	299	영	-	-	-	-	-	-	-
	300	~	499	영	-	-	-	-	-	-	-
	500	~	999	영	-	-	-	-	-	-	-
	1000	명	이	상	-	-	-	-	-	-	-
59	영상·오디오 기록물 제작 및 배급			업	-	-	-	-	-	1	1
	1	~	4	영	-	-	-	-	-	1	1
	5	~	9	영	-	-	-	-	-	-	-
	10	~	19	영	-	-	-	-	-	-	-
	20	~	49	영	-	-	-	-	-	-	-
	50	~	99	영	-	-	-	-	-	-	-
	100	~	299	영	-	-	-	-	-	-	-
	300	~	499	영	-	-	-	-	-	-	-
	500	~	999	영	-	-	-	-	-	-	-
	1000	명	이	상	-	-	-	-	-	-	-
60	방송			업	-	-	-	1	78	-	-
	1	~	4	영	-	-	-	-	-	-	-
	5	~	9	영	-	-	-	-	-	-	-
	10	~	19	영	-	-	-	-	-	-	-
	20	~	49	영	-	-	-	-	-	-	-
	50	~	99	영	-	-	-	1	78	-	-
	100	~	299	영	-	-	-	-	-	-	-
	300	~	499	영	-	-	-	-	-	-	-
	500	~	999	영	-	-	-	-	-	-	-
	1000	명	이	상	-	-	-	-	-	-	-
61	통신			업	2	6	-	4	19	1	2
	1	~	4	영	2	6	-	2	7	1	2
	5	~	9	영	-	-	-	2	12	-	-
	10	~	19	영	-	-	-	-	-	-	-
	20	~	49	영	-	-	-	-	-	-	-
	50	~	99	영	-	-	-	-	-	-	-
	100	~	299	영	-	-	-	-	-	-	-
	300	~	499	영	-	-	-	-	-	-	-
	500	~	999	영	-	-	-	-	-	-	-
	1000	명	이	상	-	-	-	-	-	-	-
62	컴퓨터 프로그래밍, 시스템 통합 및 관리			업	-	-	1	1	3	4	-
	1	~	4	영	-	-	1	1	3	4	-
	5	~	9	영	-	-	-	-	-	-	-
	10	~	19	영	-	-	-	-	-	-	-
	20	~	49	영	-	-	-	-	-	-	-
	50	~	99	영	-	-	-	-	-	-	-

3. Number of Establishments, Workers by Industrial Divisions, Scale of Establishments & Provinces

Unit : In each, Person

합성2동 Hapseong 2(i)-dong		구암1동 Guam 1(ii)-dong		구암2동 Guam 2(i)-dong		봉암동 Bongam-dong		산업분류 Industrial classification					
사업체수 Estab.	종사자수 Workers	사업체수 Estab.	종사자수 Workers	사업체수 Estab.	종사자수 Workers	사업체수 Estab.	종사자수 Workers						
-	-	-	-	-	-	3	39	10	~	19	person		
3	107	-	-	2	51	3	93	20	~	49	person		
-	-	-	-	2	128	-	-	50	~	99	person		
-	-	-	-	-	-	-	-	100	~	299	person		
-	-	-	-	-	-	-	-	300	~	499	person		
-	-	-	-	-	-	-	-	500	~	999	person		
-	-	-	-	-	-	-	-	1000	~	over	person		
-	-	-	-	1	9	10	105	58	출판	업			
-	-	-	-	-	-	4	7	1	~	4	person		
-	-	-	-	1	9	4	30	5	~	9	person		
-	-	-	-	-	-	-	-	10	~	19	person		
-	-	-	-	-	-	2	68	20	~	49	person		
-	-	-	-	-	-	-	-	50	~	99	person		
-	-	-	-	-	-	-	-	100	~	299	person		
-	-	-	-	-	-	-	-	300	~	499	person		
-	-	-	-	-	-	-	-	500	~	999	person		
-	-	-	-	-	-	-	-	1000	~	over	person		
5	74	-	-	-	-	3	6	59	영상·오디오 기록물 제작 및 배급업				
3	5	-	-	-	-	3	6	1	~	4	person		
-	-	-	-	-	-	-	-	5	~	9	person		
-	-	-	-	-	-	-	-	10	~	19	person		
2	69	-	-	-	-	-	-	20	~	49	person		
-	-	-	-	-	-	-	-	50	~	99	person		
-	-	-	-	-	-	-	-	100	~	299	person		
-	-	-	-	-	-	-	-	300	~	499	person		
-	-	-	-	-	-	-	-	500	~	999	person		
-	-	-	-	-	-	-	-	1000	~	over	person		
-	-	-	-	-	-	-	-	60	방송	업			
-	-	-	-	-	-	-	-	1	~	4	person		
-	-	-	-	-	-	-	-	5	~	9	person		
-	-	-	-	-	-	-	-	10	~	19	person		
-	-	-	-	-	-	-	-	20	~	49	person		
-	-	-	-	-	-	-	-	50	~	99	person		
-	-	-	-	-	-	-	-	100	~	299	person		
-	-	-	-	-	-	-	-	300	~	499	person		
-	-	-	-	-	-	-	-	500	~	999	person		
-	-	-	-	-	-	-	-	1000	~	over	person		
2	40	1	4	3	112	1	4	61	통신	업			
1	2	1	4	-	-	1	4	1	~	4	person		
-	-	-	-	-	-	-	-	5	~	9	person		
-	-	-	-	-	-	-	-	10	~	19	person		
1	38	-	-	2	51	-	-	20	~	49	person		
-	-	-	-	1	61	-	-	50	~	99	person		
-	-	-	-	-	-	-	-	100	~	299	person		
-	-	-	-	-	-	-	-	300	~	499	person		
-	-	-	-	-	-	-	-	500	~	999	person		
-	-	-	-	-	-	-	-	1000	~	over	person		
3	10	-	-	1	67	7	62	62	컴퓨터 프로그래밍, 시스템 통합 및 관리업				
3	10	-	-	-	-	3	6	1	~	4	person		
-	-	-	-	-	-	1	7	5	~	9	person		
-	-	-	-	-	-	2	24	10	~	19	person		
-	-	-	-	-	-	1	25	20	~	49	person		
-	-	-	-	1	67	-	-	50	~	99	person		

3. 산업중분류, 종사자규모 및 읍·면·동별 사업체수, 종사자수

단위 : 개, 명

산업분류 Industrial classification				진해구 Jinhae-gu		중앙동 Jungang-dong		태평동 Taepyeong-dong		충무동 Chungmu-dong	
				사업체수 Estab.	종사자수 Workers	사업체수 Estab.	종사자수 Workers	사업체수 Estab.	종사자수 Workers	사업체수 Estab.	종사자수 Workers
10	~	19	명	4	61	2	34	-	-	-	-
20	~	49	명	1	46	-	-	-	-	-	-
50	~	99	명	2	124	1	60	-	-	1	64
100	~	299	명	-	-	-	-	-	-	-	-
300	~	499	명	-	-	-	-	-	-	-	-
500	~	999	명	-	-	-	-	-	-	-	-
1000	명	이	상	-	-	-	-	-	-	-	-
58	출판		업	4	76	1	1	-	-	1	64
1	~	4	명	2	2	1	1	-	-	-	-
5	~	9	명	-	-	-	-	-	-	-	-
10	~	19	명	1	10	-	-	-	-	-	-
20	~	49	명	-	-	-	-	-	-	-	-
50	~	99	명	1	64	-	-	-	-	1	64
100	~	299	명	-	-	-	-	-	-	-	-
300	~	499	명	-	-	-	-	-	-	-	-
500	~	999	명	-	-	-	-	-	-	-	-
1000	명	이	상	-	-	-	-	-	-	-	-
59	영상·오디오 기록물 제작 및 배급		업	2	47	-	-	1	1	-	-
1	~	4	명	1	1	-	-	1	1	-	-
5	~	9	명	-	-	-	-	-	-	-	-
10	~	19	명	-	-	-	-	-	-	-	-
20	~	49	명	1	46	-	-	-	-	-	-
50	~	99	명	-	-	-	-	-	-	-	-
100	~	299	명	-	-	-	-	-	-	-	-
300	~	499	명	-	-	-	-	-	-	-	-
500	~	999	명	-	-	-	-	-	-	-	-
1000	명	이	상	-	-	-	-	-	-	-	-
60	방송		업	-	-	-	-	-	-	-	-
1	~	4	명	-	-	-	-	-	-	-	-
5	~	9	명	-	-	-	-	-	-	-	-
10	~	19	명	-	-	-	-	-	-	-	-
20	~	49	명	-	-	-	-	-	-	-	-
50	~	99	명	-	-	-	-	-	-	-	-
100	~	299	명	-	-	-	-	-	-	-	-
300	~	499	명	-	-	-	-	-	-	-	-
500	~	999	명	-	-	-	-	-	-	-	-
1000	명	이	상	-	-	-	-	-	-	-	-
61	통신		업	13	145	4	97	-	-	-	-
1	~	4	명	6	19	1	3	-	-	-	-
5	~	9	명	3	15	-	-	-	-	-	-
10	~	19	명	3	51	2	34	-	-	-	-
20	~	49	명	-	-	-	-	-	-	-	-
50	~	99	명	1	60	1	60	-	-	-	-
100	~	299	명	-	-	-	-	-	-	-	-
300	~	499	명	-	-	-	-	-	-	-	-
500	~	999	명	-	-	-	-	-	-	-	-
1000	명	이	상	-	-	-	-	-	-	-	-
62	컴퓨터 프로그래밍, 시스템 통합 및 관리		업	2	3	-	-	-	-	-	-
1	~	4	명	2	3	-	-	-	-	-	-
5	~	9	명	-	-	-	-	-	-	-	-
10	~	19	명	-	-	-	-	-	-	-	-
20	~	49	명	-	-	-	-	-	-	-	-
50	~	99	명	-	-	-	-	-	-	-	-

3. Number of Establishments, Workers by Industrial Divisions, Scale of Establishments & Provinces

Unit : In each, Person

여좌동 Yeojwa-dong		태백동 Taebaek-dong		경화동 Gyeonghwa-dong		병암동 Byeongam-dong		산업분류 Industrial classification			
사업체수 Estab.	종사자수 Workers	사업체수 Estab.	종사자수 Workers	사업체수 Estab.	종사자수 Workers	사업체수 Estab.	종사자수 Workers				
-	-	-	-	-	-	-	-	10	~	19	person
-	-	-	-	-	-	-	-	20	~	49	person
-	-	-	-	-	-	-	-	50	~	99	person
-	-	-	-	-	-	-	-	100	~	299	person
-	-	-	-	-	-	-	-	300	~	499	person
-	-	-	-	-	-	-	-	500	~	999	person
-	-	-	-	-	-	-	-	1000		person	over
-	-	-	-	1	1	-	-	58	출	판	업
-	-	-	-	1	1	-	-	1	~	4	person
-	-	-	-	-	-	-	-	5	~	9	person
-	-	-	-	-	-	-	-	10	~	19	person
-	-	-	-	-	-	-	-	20	~	49	person
-	-	-	-	-	-	-	-	50	~	99	person
-	-	-	-	-	-	-	-	100	~	299	person
-	-	-	-	-	-	-	-	300	~	499	person
-	-	-	-	-	-	-	-	500	~	999	person
-	-	-	-	-	-	-	-	1000		person	over
-	-	-	-	-	-	-	-	59	영	상 · 오	디 오 기
-	-	-	-	-	-	-	-	1	~	4	person
-	-	-	-	-	-	-	-	5	~	9	person
-	-	-	-	-	-	-	-	10	~	19	person
-	-	-	-	-	-	-	-	20	~	49	person
-	-	-	-	-	-	-	-	50	~	99	person
-	-	-	-	-	-	-	-	100	~	299	person
-	-	-	-	-	-	-	-	300	~	499	person
-	-	-	-	-	-	-	-	500	~	999	person
-	-	-	-	-	-	-	-	1000		person	over
-	-	-	-	-	-	-	-	60	방	송	업
-	-	-	-	-	-	-	-	1	~	4	person
-	-	-	-	-	-	-	-	5	~	9	person
-	-	-	-	-	-	-	-	10	~	19	person
-	-	-	-	-	-	-	-	20	~	49	person
-	-	-	-	-	-	-	-	50	~	99	person
-	-	-	-	-	-	-	-	100	~	299	person
-	-	-	-	-	-	-	-	300	~	499	person
-	-	-	-	-	-	-	-	500	~	999	person
-	-	-	-	-	-	-	-	1000		person	over
1	5	-	-	2	6	-	-	61	통	신	업
-	-	-	-	2	6	-	-	1	~	4	person
1	5	-	-	-	-	-	-	5	~	9	person
-	-	-	-	-	-	-	-	10	~	19	person
-	-	-	-	-	-	-	-	20	~	49	person
-	-	-	-	-	-	-	-	50	~	99	person
-	-	-	-	-	-	-	-	100	~	299	person
-	-	-	-	-	-	-	-	300	~	499	person
-	-	-	-	-	-	-	-	500	~	999	person
-	-	-	-	-	-	-	-	1000		person	over
-	-	-	-	-	-	-	-	62	컴	퓨터 프	로 그 래
-	-	-	-	-	-	-	-	1	~	4	person
-	-	-	-	-	-	-	-	5	~	9	person
-	-	-	-	-	-	-	-	10	~	19	person
-	-	-	-	-	-	-	-	20	~	49	person
-	-	-	-	-	-	-	-	50	~	99	person

3. 산업중분류, 종사자규모 및 읍·면·동별 사업체수, 종사자수

단위 : 개, 명

산업분류 Industrial classification				석동 Seok-dong		이동 I-dong		자은동 Jaeun-dong		덕산동 Deoksan-dong		
				사업체수 Estab.	종사자수 Workers	사업체수 Estab.	종사자수 Workers	사업체수 Estab.	종사자수 Workers	사업체수 Estab.	종사자수 Workers	
58	10	~	19	명	-	-	-	-	-	-	-	
	20	~	49	명	1	46	-	-	-	-	-	
	50	~	99	명	-	-	-	-	-	-	-	
	100	~	299	명	-	-	-	-	-	-	-	
	300	~	499	명	-	-	-	-	-	-	-	
	500	~	999	명	-	-	-	-	-	-	-	
	1000	명	이	상	-	-	-	-	-	-	-	
	출판			업	-	-	-	-	-	-	-	
	1	~	4	명	-	-	-	-	-	-	-	
	5	~	9	명	-	-	-	-	-	-	-	
	10	~	19	명	-	-	-	-	-	-	-	
	20	~	49	명	-	-	-	-	-	-	-	
	50	~	99	명	-	-	-	-	-	-	-	
100	~	299	명	-	-	-	-	-	-	-		
300	~	499	명	-	-	-	-	-	-	-		
500	~	999	명	-	-	-	-	-	-	-		
1000	명	이	상	-	-	-	-	-	-	-		
59	영상·오디오 기록물 제작 및 배급			업	1	46	-	-	-	-	-	
	1	~	4	명	-	-	-	-	-	-	-	
	5	~	9	명	-	-	-	-	-	-	-	
	10	~	19	명	-	-	-	-	-	-	-	
	20	~	49	명	1	46	-	-	-	-	-	
	50	~	99	명	-	-	-	-	-	-	-	
	100	~	299	명	-	-	-	-	-	-	-	
	300	~	499	명	-	-	-	-	-	-	-	
	500	~	999	명	-	-	-	-	-	-	-	
	1000	명	이	상	-	-	-	-	-	-	-	
	60	방송			업	-	-	-	-	-	-	-
		1	~	4	명	-	-	-	-	-	-	-
		5	~	9	명	-	-	-	-	-	-	-
10		~	19	명	-	-	-	-	-	-	-	
20		~	49	명	-	-	-	-	-	-	-	
50		~	99	명	-	-	-	-	-	-	-	
100		~	299	명	-	-	-	-	-	-	-	
300		~	499	명	-	-	-	-	-	-	-	
500		~	999	명	-	-	-	-	-	-	-	
1000		명	이	상	-	-	-	-	-	-	-	
61		통신			업	-	-	1	5	-	-	2
		1	~	4	명	-	-	-	-	-	-	1
		5	~	9	명	-	-	1	5	-	-	1
	10	~	19	명	-	-	-	-	-	-	-	
	20	~	49	명	-	-	-	-	-	-	-	
	50	~	99	명	-	-	-	-	-	-	-	
	100	~	299	명	-	-	-	-	-	-	-	
	300	~	499	명	-	-	-	-	-	-	-	
	500	~	999	명	-	-	-	-	-	-	-	
	1000	명	이	상	-	-	-	-	-	-	-	
	62	컴퓨터 프로그래밍, 시스템 통합 및 관리			업	-	-	1	2	-	-	-
		1	~	4	명	-	-	1	2	-	-	-
		5	~	9	명	-	-	-	-	-	-	-
10		~	19	명	-	-	-	-	-	-	-	
20		~	49	명	-	-	-	-	-	-	-	
50		~	99	명	-	-	-	-	-	-	-	

3. Number of Establishments, Workers by Industrial Divisions, Scale of Establishments & Provinces

Unit : In each, Person

풍호동 Pungho-dong		웅천동 Ungcheon-dong		웅동1동 Ungdong 1(il)-dong		웅동2동 Ungdong 2(ii)-dong		산업분류 Industrial classification					
사업체수 Estab.	종사자수 Workers	사업체수 Estab.	종사자수 Workers	사업체수 Estab.	종사자수 Workers	사업체수 Estab.	종사자수 Workers						
1	10	-	-	-	-	1	17	10	~	19	person	over	
-	-	-	-	-	-	-	-	20	~	49	person	over	
-	-	-	-	-	-	-	-	50	~	99	person	over	
-	-	-	-	-	-	-	-	100	~	299	person	over	
-	-	-	-	-	-	-	-	300	~	499	person	over	
-	-	-	-	-	-	-	-	500	~	999	person	over	
-	-	-	-	-	-	-	-	1000			person	over	
1	10	-	-	-	-	-	-	58	출	판	업		
-	-	-	-	-	-	-	-	1	~	4	person	over	
-	-	-	-	-	-	-	-	5	~	9	person	over	
1	10	-	-	-	-	-	-	10	~	19	person	over	
-	-	-	-	-	-	-	-	20	~	49	person	over	
-	-	-	-	-	-	-	-	50	~	99	person	over	
-	-	-	-	-	-	-	-	100	~	299	person	over	
-	-	-	-	-	-	-	-	300	~	499	person	over	
-	-	-	-	-	-	-	-	500	~	999	person	over	
-	-	-	-	-	-	-	-	1000			person	over	
-	-	-	-	-	-	-	-	59	영	상 · 오 디 오 기 록 물 제 작 및 배 급 업			
-	-	-	-	-	-	-	-	1	~	4	person	over	
-	-	-	-	-	-	-	-	5	~	9	person	over	
-	-	-	-	-	-	-	-	10	~	19	person	over	
-	-	-	-	-	-	-	-	20	~	49	person	over	
-	-	-	-	-	-	-	-	50	~	99	person	over	
-	-	-	-	-	-	-	-	100	~	299	person	over	
-	-	-	-	-	-	-	-	300	~	499	person	over	
-	-	-	-	-	-	-	-	500	~	999	person	over	
-	-	-	-	-	-	-	-	1000			person	over	
-	-	-	-	-	-	-	-	60	방	송	업		
-	-	-	-	-	-	-	-	1	~	4	person	over	
-	-	-	-	-	-	-	-	5	~	9	person	over	
-	-	-	-	-	-	-	-	10	~	19	person	over	
-	-	-	-	-	-	-	-	20	~	49	person	over	
-	-	-	-	-	-	-	-	50	~	99	person	over	
-	-	-	-	-	-	-	-	100	~	299	person	over	
-	-	-	-	-	-	-	-	300	~	499	person	over	
-	-	-	-	-	-	-	-	500	~	999	person	over	
-	-	-	-	-	-	-	-	1000			person	over	
-	-	1	3	1	4	1	17	61	통	신	업		
-	-	1	3	1	4	-	-	1	~	4	person	over	
-	-	-	-	-	-	-	-	5	~	9	person	over	
-	-	-	-	-	-	1	17	10	~	19	person	over	
-	-	-	-	-	-	-	-	20	~	49	person	over	
-	-	-	-	-	-	-	-	50	~	99	person	over	
-	-	-	-	-	-	-	-	100	~	299	person	over	
-	-	-	-	-	-	-	-	300	~	499	person	over	
-	-	-	-	-	-	-	-	500	~	999	person	over	
-	-	-	-	-	-	-	-	1000			person	over	
1	1	-	-	-	-	-	-	62	컴	퓨터 프 로 그 램 이 ng, 시 스템 통 합 및 관 리 업			
1	1	-	-	-	-	-	-	1	~	4	person	over	
-	-	-	-	-	-	-	-	5	~	9	person	over	
-	-	-	-	-	-	-	-	10	~	19	person	over	
-	-	-	-	-	-	-	-	20	~	49	person	over	
-	-	-	-	-	-	-	-	50	~	99	person	over	

3. 산업중분류, 종사자규모 및 읍·면·동별 사업체수, 종사자수

단위 : 개, 명

산업분류 Industrial classification				창원시		의창구 Uichang-gu		동읍 Dong-eup		북면 Buk-myeon	
				사업체수 Estab.	종사자수 Workers	사업체수 Estab.	종사자수 Workers	사업체수 Estab.	종사자수 Workers	사업체수 Estab.	종사자수 Workers
63	100 ~ 299	명	1	167	1	167	-	-	-	-	
	300 ~ 499	명	-	-	-	-	-	-	-	-	
	500 ~ 999	명	-	-	-	-	-	-	-	-	
	1000 명 이 상	상	-	-	-	-	-	-	-	-	
	정 보 서 비 스	업	19	99	10	54	-	-	-	-	
	1 ~ 4	명	11	22	5	8	-	-	-	-	
	5 ~ 9	명	4	30	2	14	-	-	-	-	
	10 ~ 19	명	4	47	3	32	-	-	-	-	
	20 ~ 49	명	-	-	-	-	-	-	-	-	
	50 ~ 99	명	-	-	-	-	-	-	-	-	
	100 ~ 299	명	-	-	-	-	-	-	-	-	
	300 ~ 499	명	-	-	-	-	-	-	-	-	
500 ~ 999	명	-	-	-	-	-	-	-	-		
1000 명 이 상	상	-	-	-	-	-	-	-	-		
K	금 융 및 보 험 업 (64 ~ 66)	업	979	15,123	175	2,416	7	62	10	91	
1 ~ 4	명	254	557	45	100	3	7	3	5		
5 ~ 9	명	251	1,709	49	327	2	11	4	22		
10 ~ 19	명	230	3,064	45	564	1	14	2	35		
20 ~ 49	명	200	6,199	29	837	1	30	1	29		
50 ~ 99	명	39	2,475	5	336	-	-	-	-		
100 ~ 299	명	4	551	2	252	-	-	-	-		
300 ~ 499	명	-	-	-	-	-	-	-	-		
500 ~ 999	명	1	568	-	-	-	-	-	-		
1000 명 이 상	상	-	-	-	-	-	-	-	-		
64	금 융	업	480	5,427	110	1,190	6	61	5	61	
1 ~ 4	명	131	334	26	64	2	6	-	-		
5 ~ 9	명	160	1,108	39	261	2	11	3	16		
10 ~ 19	명	137	1,771	32	397	1	14	1	16		
20 ~ 49	명	47	1,317	12	347	1	30	1	29		
50 ~ 99	명	3	208	-	-	-	-	-	-		
100 ~ 299	명	1	121	1	121	-	-	-	-		
300 ~ 499	명	-	-	-	-	-	-	-	-		
500 ~ 999	명	1	568	-	-	-	-	-	-		
1000 명 이 상	상	-	-	-	-	-	-	-	-		
65	보 험 및 연 금	업	251	6,716	30	862	-	-	4	29	
1 ~ 4	명	23	47	4	9	-	-	2	4		
5 ~ 9	명	52	335	4	25	-	-	1	6		
10 ~ 19	명	32	443	6	81	-	-	1	19		
20 ~ 49	명	112	3,623	10	280	-	-	-	-		
50 ~ 99	명	29	1,838	5	336	-	-	-	-		
100 ~ 299	명	3	430	1	131	-	-	-	-		
300 ~ 499	명	-	-	-	-	-	-	-	-		
500 ~ 999	명	-	-	-	-	-	-	-	-		
1000 명 이 상	상	-	-	-	-	-	-	-	-		
66	금 융 및 보 험 관 련 서 비 스	업	248	2,980	35	364	1	1	1	1	
1 ~ 4	명	100	176	15	27	1	1	1	1		
5 ~ 9	명	39	266	6	41	-	-	-	-		
10 ~ 19	명	61	850	7	86	-	-	-	-		
20 ~ 49	명	41	1,259	7	210	-	-	-	-		
50 ~ 99	명	7	429	-	-	-	-	-	-		
100 ~ 299	명	-	-	-	-	-	-	-	-		
300 ~ 499	명	-	-	-	-	-	-	-	-		

3. Number of Establishments, Workers by Industrial Divisions, Scale of Establishments & Provinces

Unit : In each, Person

대산면 Daesan-myeon		의창동 Uichang-dong		팔룡동 Pallyong-dong		명곡동 Myeonggok-dong		봉림동 Bongnim-dong		산업분류 Industrial classification
사업체수 Estab.	종사자수 Workers	사업체수 Estab.	종사자수 Workers	사업체수 Estab.	종사자수 Workers	사업체수 Estab.	종사자수 Workers	사업체수 Estab.	종사자수 Workers	
-	-	-	-	-	-	-	-	-	-	100 ~ 299 person
-	-	-	-	-	-	-	-	-	-	300 ~ 499 person
-	-	-	-	-	-	-	-	-	-	500 ~ 999 person
-	-	-	-	-	-	-	-	-	-	1000 person over
-	-	-	-	5	32	1	1	2	9	63 정 보 서 비 스 업
-	-	-	-	2	5	1	1	1	1	1 ~ 4 person
-	-	-	-	1	6	-	-	1	8	5 ~ 9 person
-	-	-	-	2	21	-	-	-	-	10 ~ 19 person
-	-	-	-	-	-	-	-	-	-	20 ~ 49 person
-	-	-	-	-	-	-	-	-	-	50 ~ 99 person
-	-	-	-	-	-	-	-	-	-	100 ~ 299 person
-	-	-	-	-	-	-	-	-	-	300 ~ 499 person
-	-	-	-	-	-	-	-	-	-	500 ~ 999 person
-	-	-	-	-	-	-	-	-	-	1000 person over
5	51	13	143	60	841	19	184	14	125	K 금 융 및 보 험 업 (64 ~ 66)
2	5	4	10	14	26	7	17	2	4	1 ~ 4 person
1	5	4	27	15	104	5	37	5	37	5 ~ 9 person
1	10	3	37	20	250	3	36	7	84	10 ~ 19 person
1	31	2	69	9	257	4	94	-	-	20 ~ 49 person
-	-	-	-	1	73	-	-	-	-	50 ~ 99 person
-	-	-	-	1	131	-	-	-	-	100 ~ 299 person
-	-	-	-	-	-	-	-	-	-	300 ~ 499 person
-	-	-	-	-	-	-	-	-	-	500 ~ 999 person
-	-	-	-	-	-	-	-	-	-	1000 person over
4	50	12	142	33	264	11	95	14	125	64 금 융 업
1	4	3	9	10	20	4	10	2	4	1 ~ 4 person
1	5	4	27	10	69	3	23	5	37	5 ~ 9 person
1	10	3	37	12	152	3	36	7	84	10 ~ 19 person
1	31	2	69	1	23	1	26	-	-	20 ~ 49 person
-	-	-	-	-	-	-	-	-	-	50 ~ 99 person
-	-	-	-	-	-	-	-	-	-	100 ~ 299 person
-	-	-	-	-	-	-	-	-	-	300 ~ 499 person
-	-	-	-	-	-	-	-	-	-	500 ~ 999 person
-	-	-	-	-	-	-	-	-	-	1000 person over
-	-	-	-	11	384	1	21	-	-	65 보 험 및 연 금 업
-	-	-	-	-	-	-	-	-	-	1 ~ 4 person
-	-	-	-	2	14	-	-	-	-	5 ~ 9 person
-	-	-	-	2	22	-	-	-	-	10 ~ 19 person
-	-	-	-	5	144	1	21	-	-	20 ~ 49 person
-	-	-	-	1	73	-	-	-	-	50 ~ 99 person
-	-	-	-	1	131	-	-	-	-	100 ~ 299 person
-	-	-	-	-	-	-	-	-	-	300 ~ 499 person
-	-	-	-	-	-	-	-	-	-	500 ~ 999 person
-	-	-	-	-	-	-	-	-	-	1000 person over
1	1	1	1	16	193	7	68	-	-	66 금 융 및 보 험 관 련 서 비 스 업
1	1	1	1	4	6	3	7	-	-	1 ~ 4 person
-	-	-	-	3	21	2	14	-	-	5 ~ 9 person
-	-	-	-	6	76	-	-	-	-	10 ~ 19 person
-	-	-	-	3	90	2	47	-	-	20 ~ 49 person
-	-	-	-	-	-	-	-	-	-	50 ~ 99 person
-	-	-	-	-	-	-	-	-	-	100 ~ 299 person
-	-	-	-	-	-	-	-	-	-	300 ~ 499 person

3. 산업중분류, 종사자규모 및 읍·면·동별 사업체수, 종사자수

단위 : 개, 명

산업분류 Industrial classification				용지동 Yongji-dong		성산구 seongsan-gu		반송동 Bansong-dong		중앙동 Jungang-dong	
				사업체수 Estab.	종사자수 Workers	사업체수 Estab.	종사자수 Workers	사업체수 Estab.	종사자수 Workers	사업체수 Estab.	종사자수 Workers
63	100 ~ 299	명	1	167	-	-	-	-	-	-	
	300 ~ 499	명	-	-	-	-	-	-	-	-	
	500 ~ 999	명	-	-	-	-	-	-	-	-	
	1000 명 이 상	상	-	-	-	-	-	-	-	-	
	정 보 서 비 스	업	2	12	4	18	-	-	1	9	
	1 ~ 4	명	1	1	3	9	-	-	-	-	
	5 ~ 9	명	-	-	1	9	-	-	1	9	
	10 ~ 19	명	1	11	-	-	-	-	-	-	
	20 ~ 49	명	-	-	-	-	-	-	-	-	
	50 ~ 99	명	-	-	-	-	-	-	-	-	
	100 ~ 299	명	-	-	-	-	-	-	-	-	
	300 ~ 499	명	-	-	-	-	-	-	-	-	
	500 ~ 999	명	-	-	-	-	-	-	-	-	
1000 명 이 상	상	-	-	-	-	-	-	-	-		
K	금 융 및 보 험 업 (64 ~ 66)	업	47	919	355	5,631	11	97	247	4,636	
	1 ~ 4	명	10	26	93	193	1	3	54	103	
	5 ~ 9	명	13	84	76	508	6	42	46	301	
	10 ~ 19	명	8	98	81	1,086	4	52	51	688	
	20 ~ 49	명	11	327	89	2,821	-	-	81	2,582	
	50 ~ 99	명	4	263	16	1,023	-	-	15	962	
	100 ~ 299	명	1	121	-	-	-	-	-	-	
	300 ~ 499	명	-	-	-	-	-	-	-	-	
	500 ~ 999	명	-	-	-	-	-	-	-	-	
	1000 명 이 상	상	-	-	-	-	-	-	-	-	
	64 금 융	업	25	392	149	1,660	11	97	69	1,019	
	1 ~ 4	명	4	11	44	115	1	3	18	44	
	5 ~ 9	명	11	73	38	261	6	42	10	64	
10 ~ 19	명	4	48	42	550	4	52	18	241		
20 ~ 49	명	5	139	23	618	-	-	21	554		
50 ~ 99	명	-	-	2	116	-	-	2	116		
100 ~ 299	명	1	121	-	-	-	-	-	-		
300 ~ 499	명	-	-	-	-	-	-	-	-		
500 ~ 999	명	-	-	-	-	-	-	-	-		
1000 명 이 상	상	-	-	-	-	-	-	-	-		
65	보 험 및 연 금	업	14	428	104	2,581	-	-	98	2,569	
	1 ~ 4	명	2	5	13	21	-	-	8	14	
	5 ~ 9	명	1	5	22	133	-	-	21	128	
	10 ~ 19	명	3	40	13	169	-	-	13	169	
	20 ~ 49	명	4	115	46	1,575	-	-	46	1,575	
	50 ~ 99	명	4	263	10	683	-	-	10	683	
	100 ~ 299	명	-	-	-	-	-	-	-	-	
	300 ~ 499	명	-	-	-	-	-	-	-	-	
	500 ~ 999	명	-	-	-	-	-	-	-	-	
	1000 명 이 상	상	-	-	-	-	-	-	-	-	
	66 금 융 및 보 험 관 련 서 비 스	업	8	99	102	1,390	-	-	80	1,048	
	1 ~ 4	명	4	10	36	57	-	-	28	45	
	5 ~ 9	명	1	6	16	114	-	-	15	109	
10 ~ 19	명	1	10	26	367	-	-	20	278		
20 ~ 49	명	2	73	20	628	-	-	14	453		
50 ~ 99	명	-	-	4	224	-	-	3	163		
100 ~ 299	명	-	-	-	-	-	-	-	-		
300 ~ 499	명	-	-	-	-	-	-	-	-		

3. Number of Establishments, Workers by Industrial Divisions, Scale of Establishments & Provinces

Unit : In each, Person

상남동 Sangnam-dong		사파동 Sapa-dong		가음정동 Gaeumjeong-dong		성주동 Seongju-dong		웅남동 Ungnam-dong		산업분류 Industrial classification
사업체수 Estab.	종사자수 Workers	사업체수 Estab.	종사자수 Workers	사업체수 Estab.	종사자수 Workers	사업체수 Estab.	종사자수 Workers	사업체수 Estab.	종사자수 Workers	
-	-	-	-	-	-	-	-	-	-	100 ~ 299 person
-	-	-	-	-	-	-	-	-	-	300 ~ 499 person
-	-	-	-	-	-	-	-	-	-	500 ~ 999 person
-	-	-	-	-	-	-	-	-	-	1000 person over
-	-	1	1	-	-	1	4	1	4	63 정보서비스업
-	-	1	1	-	-	1	4	1	4	1 ~ 4 person
-	-	-	-	-	-	-	-	-	-	5 ~ 9 person
-	-	-	-	-	-	-	-	-	-	10 ~ 19 person
-	-	-	-	-	-	-	-	-	-	20 ~ 49 person
-	-	-	-	-	-	-	-	-	-	50 ~ 99 person
-	-	-	-	-	-	-	-	-	-	100 ~ 299 person
-	-	-	-	-	-	-	-	-	-	300 ~ 499 person
-	-	-	-	-	-	-	-	-	-	500 ~ 999 person
-	-	-	-	-	-	-	-	-	-	1000 person over
34	501	14	99	11	82	17	61	21	155	K 금융 및 보험업 (64 ~ 66)
7	8	4	10	5	15	11	24	11	30	1 ~ 4 person
6	43	6	42	3	22	6	37	3	21	5 ~ 9 person
13	180	4	47	3	45	-	-	6	74	10 ~ 19 person
7	209	-	-	-	-	-	-	1	30	20 ~ 49 person
1	61	-	-	-	-	-	-	-	-	50 ~ 99 person
-	-	-	-	-	-	-	-	-	-	100 ~ 299 person
-	-	-	-	-	-	-	-	-	-	300 ~ 499 person
-	-	-	-	-	-	-	-	-	-	500 ~ 999 person
-	-	-	-	-	-	-	-	-	-	1000 person over
17	185	12	96	11	82	13	53	16	128	64 금융업
3	4	2	7	5	15	7	16	8	26	1 ~ 4 person
5	38	6	42	3	22	6	37	2	16	5 ~ 9 person
8	109	4	47	3	45	-	-	5	56	10 ~ 19 person
1	34	-	-	-	-	-	-	1	30	20 ~ 49 person
-	-	-	-	-	-	-	-	-	-	50 ~ 99 person
-	-	-	-	-	-	-	-	-	-	100 ~ 299 person
-	-	-	-	-	-	-	-	-	-	300 ~ 499 person
-	-	-	-	-	-	-	-	-	-	500 ~ 999 person
-	-	-	-	-	-	-	-	-	-	1000 person over
1	1	-	-	-	-	3	5	2	6	65 보험 및 연금업
1	1	-	-	-	-	3	5	1	1	1 ~ 4 person
-	-	-	-	-	-	-	-	1	5	5 ~ 9 person
-	-	-	-	-	-	-	-	-	-	10 ~ 19 person
-	-	-	-	-	-	-	-	-	-	20 ~ 49 person
-	-	-	-	-	-	-	-	-	-	50 ~ 99 person
-	-	-	-	-	-	-	-	-	-	100 ~ 299 person
-	-	-	-	-	-	-	-	-	-	300 ~ 499 person
-	-	-	-	-	-	-	-	-	-	500 ~ 999 person
-	-	-	-	-	-	-	-	-	-	1000 person over
16	315	2	3	-	-	1	3	3	21	66 금융 및 보험 관련 서비스업
3	3	2	3	-	-	1	3	2	3	1 ~ 4 person
1	5	-	-	-	-	-	-	-	-	5 ~ 9 person
5	71	-	-	-	-	-	-	1	18	10 ~ 19 person
6	175	-	-	-	-	-	-	-	-	20 ~ 49 person
1	61	-	-	-	-	-	-	-	-	50 ~ 99 person
-	-	-	-	-	-	-	-	-	-	100 ~ 299 person
-	-	-	-	-	-	-	-	-	-	300 ~ 499 person

3. 산업중분류, 종사자규모 및 읍·면·동별 사업체수, 종사자수

단위 : 개, 명

산업분류 Industrial classification				마산합포구 Masanhappo-gu		구산면 Gusan-myeon		진동면 Jindong-myeon		진북면 Jinbuk-myeon	
				사업체수 Estab.	종사자수 Workers	사업체수 Estab.	종사자수 Workers	사업체수 Estab.	종사자수 Workers	사업체수 Estab.	종사자수 Workers
63	100 ~ 299	명		-	-	-	-	-	-	-	-
	300 ~ 499	명		-	-	-	-	-	-	-	-
	500 ~ 999	명		-	-	-	-	-	-	-	-
	1000 명 이 상	상		-	-	-	-	-	-	-	-
	정 보 서 비 스	업		1	1	-	-	-	-	-	-
	1 ~ 4	명		1	1	-	-	-	-	-	-
	5 ~ 9	명		-	-	-	-	-	-	-	-
	10 ~ 19	명		-	-	-	-	-	-	-	-
	20 ~ 49	명		-	-	-	-	-	-	-	-
	50 ~ 99	명		-	-	-	-	-	-	-	-
	100 ~ 299	명		-	-	-	-	-	-	-	-
	300 ~ 499	명		-	-	-	-	-	-	-	-
	500 ~ 999	명		-	-	-	-	-	-	-	-
1000 명 이 상	상		-	-	-	-	-	-	-	-	
K	금 융 및 보 험 업 (64 ~ 66)		166	1,976	3	15	8	53	2	14	
1 ~ 4	명		48	112	2	4	4	14	1	1	
5 ~ 9	명		52	357	-	-	2	12	-	-	
10 ~ 19	명		40	545	1	11	2	27	1	13	
20 ~ 49	명		20	576	-	-	-	-	-	-	
50 ~ 99	명		6	386	-	-	-	-	-	-	
100 ~ 299	명		-	-	-	-	-	-	-	-	
300 ~ 499	명		-	-	-	-	-	-	-	-	
500 ~ 999	명		-	-	-	-	-	-	-	-	
1000 명 이 상	상		-	-	-	-	-	-	-	-	
64	금 융		97	859	3	15	8	53	1	13	
1 ~ 4	명		31	77	2	4	4	14	-	-	
5 ~ 9	명		35	236	-	-	2	12	-	-	
10 ~ 19	명		26	334	1	11	2	27	1	13	
20 ~ 49	명		4	120	-	-	-	-	-	-	
50 ~ 99	명		1	92	-	-	-	-	-	-	
100 ~ 299	명		-	-	-	-	-	-	-	-	
300 ~ 499	명		-	-	-	-	-	-	-	-	
500 ~ 999	명		-	-	-	-	-	-	-	-	
1000 명 이 상	상		-	-	-	-	-	-	-	-	
65	보 험 및 연 금		28	697	-	-	-	-	-	-	
1 ~ 4	명		-	-	-	-	-	-	-	-	
5 ~ 9	명		10	73	-	-	-	-	-	-	
10 ~ 19	명		2	35	-	-	-	-	-	-	
20 ~ 49	명		12	367	-	-	-	-	-	-	
50 ~ 99	명		4	222	-	-	-	-	-	-	
100 ~ 299	명		-	-	-	-	-	-	-	-	
300 ~ 499	명		-	-	-	-	-	-	-	-	
500 ~ 999	명		-	-	-	-	-	-	-	-	
1000 명 이 상	상		-	-	-	-	-	-	-	-	
66	금 융 및 보 험 관 련 서 비 스		41	420	-	-	-	-	1	1	
1 ~ 4	명		17	35	-	-	-	-	1	1	
5 ~ 9	명		7	48	-	-	-	-	-	-	
10 ~ 19	명		12	176	-	-	-	-	-	-	
20 ~ 49	명		4	89	-	-	-	-	-	-	
50 ~ 99	명		1	72	-	-	-	-	-	-	
100 ~ 299	명		-	-	-	-	-	-	-	-	
300 ~ 499	명		-	-	-	-	-	-	-	-	

3. Number of Establishments, Workers by Industrial Divisions, Scale of Establishments & Provinces

Unit : In each, Person

진전면 Jinjeon-myeon		현동 Hyeon-dong		가포동 Gapo-dong		월영동 Woryeong-dong		문화동 Munhwa-dong		산업분류 Industrial classification
사업체수 Estab.	종사자수 Workers	사업체수 Estab.	종사자수 Workers	사업체수 Estab.	종사자수 Workers	사업체수 Estab.	종사자수 Workers	사업체수 Estab.	종사자수 Workers	
-	-	-	-	-	-	-	-	-	-	100 ~ 299 person
-	-	-	-	-	-	-	-	-	-	300 ~ 499 person
-	-	-	-	-	-	-	-	-	-	500 ~ 999 person
-	-	-	-	-	-	-	-	-	-	1000 person over
-	-	-	-	-	-	-	-	-	-	63 정보서비스업
-	-	-	-	-	-	-	-	-	-	1 ~ 4 person
-	-	-	-	-	-	-	-	-	-	5 ~ 9 person
-	-	-	-	-	-	-	-	-	-	10 ~ 19 person
-	-	-	-	-	-	-	-	-	-	20 ~ 49 person
-	-	-	-	-	-	-	-	-	-	50 ~ 99 person
-	-	-	-	-	-	-	-	-	-	100 ~ 299 person
-	-	-	-	-	-	-	-	-	-	300 ~ 499 person
-	-	-	-	-	-	-	-	-	-	500 ~ 999 person
-	-	-	-	-	-	-	-	-	-	1000 person over
2	22	1	5	-	-	15	106	7	56	K 금융 및 보험업 (64 ~ 66)
-	-	-	-	-	-	7	12	2	6	1 ~ 4 person
1	5	1	5	-	-	5	34	3	22	5 ~ 9 person
1	17	-	-	-	-	2	20	2	28	10 ~ 19 person
-	-	-	-	-	-	1	40	-	-	20 ~ 49 person
-	-	-	-	-	-	-	-	-	-	50 ~ 99 person
-	-	-	-	-	-	-	-	-	-	100 ~ 299 person
-	-	-	-	-	-	-	-	-	-	300 ~ 499 person
-	-	-	-	-	-	-	-	-	-	500 ~ 999 person
-	-	-	-	-	-	-	-	-	-	1000 person over
2	22	1	5	-	-	12	100	7	56	64 금융업
-	-	-	-	-	-	4	6	2	6	1 ~ 4 person
1	5	1	5	-	-	5	34	3	22	5 ~ 9 person
1	17	-	-	-	-	2	20	2	28	10 ~ 19 person
-	-	-	-	-	-	1	40	-	-	20 ~ 49 person
-	-	-	-	-	-	-	-	-	-	50 ~ 99 person
-	-	-	-	-	-	-	-	-	-	100 ~ 299 person
-	-	-	-	-	-	-	-	-	-	300 ~ 499 person
-	-	-	-	-	-	-	-	-	-	500 ~ 999 person
-	-	-	-	-	-	-	-	-	-	1000 person over
-	-	-	-	-	-	-	-	-	-	65 보험 및 연금업
-	-	-	-	-	-	-	-	-	-	1 ~ 4 person
-	-	-	-	-	-	-	-	-	-	5 ~ 9 person
-	-	-	-	-	-	-	-	-	-	10 ~ 19 person
-	-	-	-	-	-	-	-	-	-	20 ~ 49 person
-	-	-	-	-	-	-	-	-	-	50 ~ 99 person
-	-	-	-	-	-	-	-	-	-	100 ~ 299 person
-	-	-	-	-	-	-	-	-	-	300 ~ 499 person
-	-	-	-	-	-	-	-	-	-	500 ~ 999 person
-	-	-	-	-	-	-	-	-	-	1000 person over
-	-	-	-	-	-	3	6	-	-	66 금융 및 보험 관련 서비스업
-	-	-	-	-	-	3	6	-	-	1 ~ 4 person
-	-	-	-	-	-	-	-	-	-	5 ~ 9 person
-	-	-	-	-	-	-	-	-	-	10 ~ 19 person
-	-	-	-	-	-	-	-	-	-	20 ~ 49 person
-	-	-	-	-	-	-	-	-	-	50 ~ 99 person
-	-	-	-	-	-	-	-	-	-	100 ~ 299 person
-	-	-	-	-	-	-	-	-	-	300 ~ 499 person

3. 산업중분류, 종사자규모 및 읍·면·동별 사업체수, 종사자수

단위 : 개, 명

산업분류 Industrial classification				반월동 Banwol-dong		중앙동 Jungang-dong		완월동 Wanwol-dong		자산동 Jasan-dong		
				사업체수 Estab.	종사자수 Workers	사업체수 Estab.	종사자수 Workers	사업체수 Estab.	종사자수 Workers	사업체수 Estab.	종사자수 Workers	
63	100	~	299	명	-	-	-	-	-	-	-	
	300	~	499	명	-	-	-	-	-	-	-	
	500	~	999	명	-	-	-	-	-	-	-	
	1000	명	이	상	-	-	-	-	-	-	-	
	정 보 서 비 스			업	-	-	-	-	-	-	-	
	1	~	4	명	-	-	-	-	-	-	-	
	5	~	9	명	-	-	-	-	-	-	-	
	10	~	19	명	-	-	-	-	-	-	-	
	20	~	49	명	-	-	-	-	-	-	-	
	50	~	99	명	-	-	-	-	-	-	-	
	100	~	299	명	-	-	-	-	-	-	-	
	300	~	499	명	-	-	-	-	-	-	-	
	500	~	999	명	-	-	-	-	-	-	-	
1000	명	이	상	-	-	-	-	-	-	-		
K	금 융 및 보 험 업 (64 ~ 66)				2	12	6	36	4	16	3	22
	1	~	4	명	1	1	2	4	3	8	-	-
	5	~	9	명	-	-	3	16	1	8	3	22
	10	~	19	명	1	11	1	16	-	-	-	-
	20	~	49	명	-	-	-	-	-	-	-	-
	50	~	99	명	-	-	-	-	-	-	-	-
	100	~	299	명	-	-	-	-	-	-	-	-
	300	~	499	명	-	-	-	-	-	-	-	-
	500	~	999	명	-	-	-	-	-	-	-	-
	1000	명	이	상	-	-	-	-	-	-	-	-
	64	금 융		업	2	12	5	35	4	16	3	22
	1	~	4	명	1	1	1	3	3	8	-	-
	5	~	9	명	-	-	3	16	1	8	3	22
10	~	19	명	1	11	1	16	-	-	-	-	
20	~	49	명	-	-	-	-	-	-	-	-	
50	~	99	명	-	-	-	-	-	-	-	-	
100	~	299	명	-	-	-	-	-	-	-	-	
300	~	499	명	-	-	-	-	-	-	-	-	
500	~	999	명	-	-	-	-	-	-	-	-	
1000	명	이	상	-	-	-	-	-	-	-	-	
65	보 험 및 연 금		업	-	-	-	-	-	-	-	-	
	1	~	4	명	-	-	-	-	-	-	-	
	5	~	9	명	-	-	-	-	-	-	-	
	10	~	19	명	-	-	-	-	-	-	-	
	20	~	49	명	-	-	-	-	-	-	-	
	50	~	99	명	-	-	-	-	-	-	-	
	100	~	299	명	-	-	-	-	-	-	-	
	300	~	499	명	-	-	-	-	-	-	-	
	500	~	999	명	-	-	-	-	-	-	-	
	1000	명	이	상	-	-	-	-	-	-	-	
	66	금 융 및 보 험 관 련 서 비 스		업	-	-	1	1	-	-	-	-
		1	~	4	명	-	-	1	1	-	-	-
		5	~	9	명	-	-	-	-	-	-	-
10		~	19	명	-	-	-	-	-	-	-	
20		~	49	명	-	-	-	-	-	-	-	
50		~	99	명	-	-	-	-	-	-	-	
100		~	299	명	-	-	-	-	-	-	-	
300		~	499	명	-	-	-	-	-	-	-	

3. Number of Establishments, Workers by Industrial Divisions, Scale of Establishments & Provinces

Unit : In each, Person

동서동 Dongseo-dong		성호동 Seongho-dong		교방동 Gyobang-dong		노산동 Nosan-dong		오동동 Odong-dong		산업분류 Industrial classification
사업체수 Estab.	종사자수 Workers	사업체수 Estab.	종사자수 Workers	사업체수 Estab.	종사자수 Workers	사업체수 Estab.	종사자수 Workers	사업체수 Estab.	종사자수 Workers	
-	-	-	-	-	-	-	-	-	-	100 ~ 299 person
-	-	-	-	-	-	-	-	-	-	300 ~ 499 person
-	-	-	-	-	-	-	-	-	-	500 ~ 999 person
-	-	-	-	-	-	-	-	-	-	1000 person over
-	-	-	-	-	-	-	-	-	-	63 정 보 서 비 스 업
-	-	-	-	-	-	-	-	-	-	1 ~ 4 person
-	-	-	-	-	-	-	-	-	-	5 ~ 9 person
-	-	-	-	-	-	-	-	-	-	10 ~ 19 person
-	-	-	-	-	-	-	-	-	-	20 ~ 49 person
-	-	-	-	-	-	-	-	-	-	50 ~ 99 person
-	-	-	-	-	-	-	-	-	-	100 ~ 299 person
-	-	-	-	-	-	-	-	-	-	300 ~ 499 person
-	-	-	-	-	-	-	-	-	-	500 ~ 999 person
-	-	-	-	-	-	-	-	-	-	1000 person over
42	519	1	1	1	6	16	352	28	466	K 금 융 및 보 험 업 (64 ~ 66)
8	23	1	1	-	-	3	7	5	14	1 ~ 4 person
14	105	-	-	1	6	4	23	7	46	5 ~ 9 person
15	207	-	-	-	-	1	17	7	95	10 ~ 19 person
3	66	-	-	-	-	7	213	7	207	20 ~ 49 person
2	118	-	-	-	-	1	92	2	104	50 ~ 99 person
-	-	-	-	-	-	-	-	-	-	100 ~ 299 person
-	-	-	-	-	-	-	-	-	-	300 ~ 499 person
-	-	-	-	-	-	-	-	-	-	500 ~ 999 person
-	-	-	-	-	-	-	-	-	-	1000 person over
20	196	1	1	1	6	5	104	10	100	64 금 융 업
4	12	1	1	-	-	3	7	2	6	1 ~ 4 person
6	43	-	-	1	6	1	5	3	21	5 ~ 9 person
9	121	-	-	-	-	-	-	4	43	10 ~ 19 person
1	20	-	-	-	-	-	-	1	30	20 ~ 49 person
-	-	-	-	-	-	1	92	-	-	50 ~ 99 person
-	-	-	-	-	-	-	-	-	-	100 ~ 299 person
-	-	-	-	-	-	-	-	-	-	300 ~ 499 person
-	-	-	-	-	-	-	-	-	-	500 ~ 999 person
-	-	-	-	-	-	-	-	-	-	1000 person over
6	151	-	-	-	-	10	231	10	291	65 보 험 및 연 금 업
-	-	-	-	-	-	-	-	-	-	1 ~ 4 person
4	33	-	-	-	-	3	18	2	14	5 ~ 9 person
-	-	-	-	-	-	-	-	1	19	10 ~ 19 person
-	-	-	-	-	-	7	213	5	154	20 ~ 49 person
2	118	-	-	-	-	-	-	2	104	50 ~ 99 person
-	-	-	-	-	-	-	-	-	-	100 ~ 299 person
-	-	-	-	-	-	-	-	-	-	300 ~ 499 person
-	-	-	-	-	-	-	-	-	-	500 ~ 999 person
-	-	-	-	-	-	-	-	-	-	1000 person over
16	172	-	-	-	-	1	17	8	75	66 금 융 및 보 험 관 련 서 비 스 업
4	11	-	-	-	-	-	-	3	8	1 ~ 4 person
4	29	-	-	-	-	-	-	2	11	5 ~ 9 person
6	86	-	-	-	-	1	17	2	33	10 ~ 19 person
2	46	-	-	-	-	-	-	1	23	20 ~ 49 person
-	-	-	-	-	-	-	-	-	-	50 ~ 99 person
-	-	-	-	-	-	-	-	-	-	100 ~ 299 person
-	-	-	-	-	-	-	-	-	-	300 ~ 499 person

3. 산업중분류, 종사자규모 및 읍·면·동별 사업체수, 종사자수

단위 : 개, 명

산업분류 Industrial classification	합포동 Happo-dong		산호동 Sanho-dong		마산회원구 Masanhoewon-gu		내서읍 Naeseo-eup	
	사업체수 Estab.	종사자수 Workers	사업체수 Estab.	종사자수 Workers	사업체수 Estab.	종사자수 Workers	사업체수 Estab.	종사자수 Workers
100 ~ 299 명	-	-	-	-	-	-	-	-
300 ~ 499 명	-	-	-	-	-	-	-	-
500 ~ 999 명	-	-	-	-	-	-	-	-
1000 명 이 상	-	-	-	-	-	-	-	-
63 정 보 서 비 스 업	1	1	-	-	2	16	-	-
1 ~ 4 명	1	1	-	-	1	1	-	-
5 ~ 9 명	-	-	-	-	-	-	-	-
10 ~ 19 명	-	-	-	-	1	15	-	-
20 ~ 49 명	-	-	-	-	-	-	-	-
50 ~ 99 명	-	-	-	-	-	-	-	-
100 ~ 299 명	-	-	-	-	-	-	-	-
300 ~ 499 명	-	-	-	-	-	-	-	-
500 ~ 999 명	-	-	-	-	-	-	-	-
1000 명 이 상	-	-	-	-	-	-	-	-
K 금 융 및 보 험 업 (64 ~ 66)	5	19	20	256	195	4,048	18	165
1 ~ 4 명	3	6	6	11	45	97	4	13
5 ~ 9 명	2	13	5	40	44	301	7	43
10 ~ 19 명	-	-	6	83	45	625	6	77
20 ~ 49 명	-	-	2	50	47	1,482	1	32
50 ~ 99 명	-	-	1	72	11	676	-	-
100 ~ 299 명	-	-	-	-	2	299	-	-
300 ~ 499 명	-	-	-	-	-	-	-	-
500 ~ 999 명	-	-	-	-	1	568	-	-
1000 명 이 상	-	-	-	-	-	-	-	-
64 금 융	4	17	8	86	64	1,213	14	147
1 ~ 4 명	2	4	2	5	14	35	2	6
5 ~ 9 명	2	13	3	24	21	152	5	32
10 ~ 19 명	-	-	2	27	23	310	6	77
20 ~ 49 명	-	-	1	30	5	148	1	32
50 ~ 99 명	-	-	-	-	-	-	-	-
100 ~ 299 명	-	-	-	-	-	-	-	-
300 ~ 499 명	-	-	-	-	-	-	-	-
500 ~ 999 명	-	-	-	-	1	568	-	-
1000 명 이 상	-	-	-	-	-	-	-	-
65 보 험 및 연 금	-	-	2	24	74	2,178	1	4
1 ~ 4 명	-	-	-	-	4	13	1	4
5 ~ 9 명	-	-	1	8	14	91	-	-
10 ~ 19 명	-	-	1	16	11	158	-	-
20 ~ 49 명	-	-	-	-	34	1,074	-	-
50 ~ 99 명	-	-	-	-	9	543	-	-
100 ~ 299 명	-	-	-	-	2	299	-	-
300 ~ 499 명	-	-	-	-	-	-	-	-
500 ~ 999 명	-	-	-	-	-	-	-	-
1000 명 이 상	-	-	-	-	-	-	-	-
66 금 융 및 보 험 관 련 서 비 스 업	1	2	10	146	57	657	3	14
1 ~ 4 명	1	2	4	6	27	49	1	3
5 ~ 9 명	-	-	1	8	9	58	2	11
10 ~ 19 명	-	-	3	40	11	157	-	-
20 ~ 49 명	-	-	1	20	8	260	-	-
50 ~ 99 명	-	-	1	72	2	133	-	-
100 ~ 299 명	-	-	-	-	-	-	-	-
300 ~ 499 명	-	-	-	-	-	-	-	-

3. Number of Establishments, Workers by Industrial Divisions, Scale of Establishments & Provinces

Unit : In each, Person

회원1동 Hoewon 1(ii)-dong		회원2동 Hoewon 2(i)-dong		석전1동 Seokjeon 1(ii)-dong		석전2동 Seokjeon 2(i)-dong		산업분류 Industrial classification											
사업체수 Estab.	종사자수 Workers	사업체수 Estab.	종사자수 Workers	사업체수 Estab.	종사자수 Workers	사업체수 Estab.	종사자수 Workers												
-	-	-	-	-	-	-	-	100	~	299	person								
-	-	-	-	-	-	-	-	300	~	499	person								
-	-	-	-	-	-	-	-	500	~	999	person								
-	-	-	-	-	-	-	-	1000	person over										
-	-	-	-	-	-	-	-	63	정	보	서	비	스 업						
-	-	-	-	-	-	-	-	1	~	4	person								
-	-	-	-	-	-	-	-	5	~	9	person								
-	-	-	-	-	-	-	-	10	~	19	person								
-	-	-	-	-	-	-	-	20	~	49	person								
-	-	-	-	-	-	-	-	50	~	99	person								
-	-	-	-	-	-	-	-	100	~	299	person								
-	-	-	-	-	-	-	-	300	~	499	person								
-	-	-	-	-	-	-	-	500	~	999	person								
-	-	-	-	-	-	-	-	1000	person over										
11	222	1	12	1	5	79	2,614	K	금	용	및	보	험	업 (64 ~ 66)					
2	5	-	-	-	-	-	9	13	1	~	4	person							
2	16	-	-	1	5	17	116	5	~	9	person								
3	50	1	12	-	-	12	156	10	~	19	person								
3	99	-	-	-	-	-	30	978	20	~	49	person							
1	52	-	-	-	-	-	8	484	50	~	99	person							
-	-	-	-	-	-	-	2	299	100	~	299	person							
-	-	-	-	-	-	-	-	-	300	~	499	person							
-	-	-	-	-	-	-	1	568	500	~	999	person							
-	-	-	-	-	-	-	-	-	1000	person over									
6	67	1	12	1	5	9	685	64	금	용	업								
2	5	-	-	-	-	-	-	1	~	4	person								
2	16	-	-	1	5	3	26	5	~	9	person								
1	14	1	12	-	-	3	35	10	~	19	person								
1	32	-	-	-	-	2	56	20	~	49	person								
-	-	-	-	-	-	-	-	-	50	~	99	person							
-	-	-	-	-	-	-	-	-	100	~	299	person							
-	-	-	-	-	-	-	-	-	300	~	499	person							
-	-	-	-	-	-	1	568	500	~	999	person								
-	-	-	-	-	-	-	-	-	1000	person over									
3	97	-	-	-	-	47	1,640	65	보	험	및	연	금	업					
-	-	-	-	-	-	-	-	1	~	4	person								
-	-	-	-	-	-	9	59	5	~	9	person								
1	17	-	-	-	-	5	66	10	~	19	person								
1	28	-	-	-	-	24	784	20	~	49	person								
1	52	-	-	-	-	7	432	50	~	99	person								
-	-	-	-	-	-	2	299	100	~	299	person								
-	-	-	-	-	-	-	-	-	300	~	499	person							
-	-	-	-	-	-	-	-	-	500	~	999	person							
-	-	-	-	-	-	-	-	-	1000	person over									
2	58	-	-	-	-	23	289	66	금	용	및	보	험	관	련	서	비	스	업
-	-	-	-	-	-	-	9	13	1	~	4	person							
-	-	-	-	-	-	5	31	5	~	9	person								
1	19	-	-	-	-	4	55	10	~	19	person								
1	39	-	-	-	-	4	138	20	~	49	person								
-	-	-	-	-	-	1	52	50	~	99	person								
-	-	-	-	-	-	-	-	-	100	~	299	person							
-	-	-	-	-	-	-	-	-	300	~	499	person							

3. 산업중분류, 종사자규모 및 읍·면·동별 사업체수, 종사자수

단위 : 개, 명

산업분류 Industrial classification				회성동 Hoeseong-dong		양덕1동 Yangdeok 1(ii)-dong		양덕2동 Yangdeok 2(i)-dong		합성1동 Hapseong 1(ii)-dong		
				사업체수 Estab.	종사자수 Workers	사업체수 Estab.	종사자수 Workers	사업체수 Estab.	종사자수 Workers	사업체수 Estab.	종사자수 Workers	
63	100 ~ 299	명		-	-	-	-	-	-	-	-	
	300 ~ 499	명		-	-	-	-	-	-	-	-	
	500 ~ 999	명		-	-	-	-	-	-	-	-	
	1000 명 이	상		-	-	-	-	-	-	-	-	
	정 보 서 비 스	업		-	-	1	1	-	-	-	-	
	1 ~ 4	명		-	-	1	1	-	-	-	-	
	5 ~ 9	명		-	-	-	-	-	-	-	-	
	10 ~ 19	명		-	-	-	-	-	-	-	-	
	20 ~ 49	명		-	-	-	-	-	-	-	-	
	50 ~ 99	명		-	-	-	-	-	-	-	-	
	100 ~ 299	명		-	-	-	-	-	-	-	-	
	300 ~ 499	명		-	-	-	-	-	-	-	-	
500 ~ 999	명		-	-	-	-	-	-	-	-		
1000 명 이	상		-	-	-	-	-	-	-	-		
K	금 융 및 보 험 업 (64 ~ 66)			2	30	2	9	55	733	5	132	
	1 ~ 4	명		-	-	1	2	16	41	1	3	
	5 ~ 9	명		-	-	1	7	12	83	1	8	
	10 ~ 19	명		2	30	-	-	14	205	1	12	
	20 ~ 49	명		-	-	-	-	12	345	1	28	
	50 ~ 99	명		-	-	-	-	1	59	1	81	
	100 ~ 299	명		-	-	-	-	-	-	-	-	
	300 ~ 499	명		-	-	-	-	-	-	-	-	
	500 ~ 999	명		-	-	-	-	-	-	-	-	
	1000 명 이	상		-	-	-	-	-	-	-	-	
	64	금 융	업		2	30	2	9	13	98	3	48
		1 ~ 4	명		-	-	1	2	5	16	-	-
5 ~ 9		명		-	-	1	7	5	35	1	8	
10 ~ 19		명		2	30	-	-	3	47	1	12	
20 ~ 49		명		-	-	-	-	-	-	1	28	
50 ~ 99		명		-	-	-	-	-	-	-	-	
100 ~ 299		명		-	-	-	-	-	-	-	-	
300 ~ 499		명		-	-	-	-	-	-	-	-	
500 ~ 999		명		-	-	-	-	-	-	-	-	
1000 명 이		상		-	-	-	-	-	-	-	-	
65		보 험 및 연 금	업		-	-	-	-	21	430	1	3
		1 ~ 4	명		-	-	-	-	1	2	1	3
	5 ~ 9	명		-	-	-	-	5	32	-	-	
	10 ~ 19	명		-	-	-	-	5	75	-	-	
	20 ~ 49	명		-	-	-	-	9	262	-	-	
	50 ~ 99	명		-	-	-	-	1	59	-	-	
	100 ~ 299	명		-	-	-	-	-	-	-	-	
	300 ~ 499	명		-	-	-	-	-	-	-	-	
	500 ~ 999	명		-	-	-	-	-	-	-	-	
	1000 명 이	상		-	-	-	-	-	-	-	-	
	66	금 융 및 보 험 관 련 서 비 스	업		-	-	-	-	21	205	1	81
		1 ~ 4	명		-	-	-	-	10	23	-	-
5 ~ 9		명		-	-	-	-	2	16	-	-	
10 ~ 19		명		-	-	-	-	6	83	-	-	
20 ~ 49		명		-	-	-	-	3	83	-	-	
50 ~ 99		명		-	-	-	-	-	-	1	81	
100 ~ 299		명		-	-	-	-	-	-	-	-	
300 ~ 499		명		-	-	-	-	-	-	-	-	

3. Number of Establishments, Workers by Industrial Divisions, Scale of Establishments & Provinces

Unit : In each, Person

합성2동 Hapseong 2(i)-dong		구암1동 Guam 1(ii)-dong		구암2동 Guam 2(ii)-dong		봉암동 Bongam-dong		산업분류				
사업체수 Estab.	종사자수 Workers	사업체수 Estab.	종사자수 Workers	사업체수 Estab.	종사자수 Workers	사업체수 Estab.	종사자수 Workers	Industrial classification				
-	-	-	-	-	-	-	-	-	100	~	299	person
-	-	-	-	-	-	-	-	-	300	~	499	person
-	-	-	-	-	-	-	-	-	500	~	999	person
-	-	-	-	-	-	-	-	-	1000			person over
-	-	-	-	-	-	1	15	63	정	보	서	비
-	-	-	-	-	-	-	-	-	1	~	4	person
-	-	-	-	-	-	-	-	-	5	~	9	person
-	-	-	-	-	-	1	15	-	10	~	19	person
-	-	-	-	-	-	-	-	-	20	~	49	person
-	-	-	-	-	-	-	-	-	50	~	99	person
-	-	-	-	-	-	-	-	-	100	~	299	person
-	-	-	-	-	-	-	-	-	300	~	499	person
-	-	-	-	-	-	-	-	-	500	~	999	person
-	-	-	-	-	-	-	-	-	1000			person over
6	46	2	11	5	15	8	54	K	금	용	및	보
3	4	1	2	4	8	4	6	-	1	~	4	person
-	-	1	9	1	7	1	7	-	5	~	9	person
3	42	-	-	-	-	3	41	-	10	~	19	person
-	-	-	-	-	-	-	-	-	20	~	49	person
-	-	-	-	-	-	-	-	-	50	~	99	person
-	-	-	-	-	-	-	-	-	100	~	299	person
-	-	-	-	-	-	-	-	-	300	~	499	person
-	-	-	-	-	-	-	-	-	500	~	999	person
-	-	-	-	-	-	-	-	-	1000			person over
5	45	2	11	1	7	5	49	64	금		용	업
2	3	1	2	-	-	1	1	-	1	~	4	person
-	-	1	9	1	7	1	7	-	5	~	9	person
3	42	-	-	-	-	3	41	-	10	~	19	person
-	-	-	-	-	-	-	-	-	20	~	49	person
-	-	-	-	-	-	-	-	-	50	~	99	person
-	-	-	-	-	-	-	-	-	100	~	299	person
-	-	-	-	-	-	-	-	-	300	~	499	person
-	-	-	-	-	-	-	-	-	500	~	999	person
-	-	-	-	-	-	-	-	-	1000			person over
-	-	-	-	1	4	-	-	65	보	험	및	연
-	-	-	-	1	4	-	-	-	1	~	4	person
-	-	-	-	-	-	-	-	-	5	~	9	person
-	-	-	-	-	-	-	-	-	10	~	19	person
-	-	-	-	-	-	-	-	-	20	~	49	person
-	-	-	-	-	-	-	-	-	50	~	99	person
-	-	-	-	-	-	-	-	-	100	~	299	person
-	-	-	-	-	-	-	-	-	300	~	499	person
-	-	-	-	-	-	-	-	-	500	~	999	person
-	-	-	-	-	-	-	-	-	1000			person over
1	1	-	-	3	4	3	5	66	금	용	및	보
1	1	-	-	3	4	3	5	-	1	~	4	person
-	-	-	-	-	-	-	-	-	5	~	9	person
-	-	-	-	-	-	-	-	-	10	~	19	person
-	-	-	-	-	-	-	-	-	20	~	49	person
-	-	-	-	-	-	-	-	-	50	~	99	person
-	-	-	-	-	-	-	-	-	100	~	299	person
-	-	-	-	-	-	-	-	-	300	~	499	person

3. 산업중분류, 종사자규모 및 읍·면·동별 사업체수, 종사자수

단위 : 개, 명

산업분류 Industrial classification				진해구 Jinhae-gu		중앙동 Jungang-dong		태평동 Taepyeong-dong		충무동 Chungmu-dong	
				사업체수 Estab.	종사자수 Workers	사업체수 Estab.	종사자수 Workers	사업체수 Estab.	종사자수 Workers	사업체수 Estab.	종사자수 Workers
63	100 ~ 299	명		-	-	-	-	-	-	-	-
	300 ~ 499	명		-	-	-	-	-	-	-	-
	500 ~ 999	명		-	-	-	-	-	-	-	-
	1000 명 이 상	상		-	-	-	-	-	-	-	-
	정 보 서 비 스	업		2	10	-	-	-	-	-	-
	1 ~ 4	명		1	3	-	-	-	-	-	-
	5 ~ 9	명		1	7	-	-	-	-	-	-
	10 ~ 19	명		-	-	-	-	-	-	-	-
	20 ~ 49	명		-	-	-	-	-	-	-	-
	50 ~ 99	명		-	-	-	-	-	-	-	-
	100 ~ 299	명		-	-	-	-	-	-	-	-
	300 ~ 499	명		-	-	-	-	-	-	-	-
	500 ~ 999	명		-	-	-	-	-	-	-	-
	1000 명 이 상	상		-	-	-	-	-	-	-	-
K	금 융 및 보 험 업 (64 ~ 66)	업		88	1,052	2	10	2	10	11	88
	1 ~ 4	명		23	55	1	2	1	3	4	8
	5 ~ 9	명		30	216	1	8	1	7	2	15
	10 ~ 19	명		19	244	-	-	-	-	5	65
	20 ~ 49	명		15	483	-	-	-	-	-	-
	50 ~ 99	명		1	54	-	-	-	-	-	-
	100 ~ 299	명		-	-	-	-	-	-	-	-
	300 ~ 499	명		-	-	-	-	-	-	-	-
	500 ~ 999	명		-	-	-	-	-	-	-	-
	1000 명 이 상	상		-	-	-	-	-	-	-	-
	64 금 융	업		60	505	1	8	2	10	10	87
	1 ~ 4	명		16	43	-	-	1	3	3	7
	5 ~ 9	명		27	198	1	8	1	7	2	15
	10 ~ 19	명		14	180	-	-	-	-	5	65
20 ~ 49	명		3	84	-	-	-	-	-	-	
50 ~ 99	명		-	-	-	-	-	-	-	-	
100 ~ 299	명		-	-	-	-	-	-	-	-	
300 ~ 499	명		-	-	-	-	-	-	-	-	
500 ~ 999	명		-	-	-	-	-	-	-	-	
1000 명 이 상	상		-	-	-	-	-	-	-	-	
65	보 험 및 연 금	업		15	398	-	-	-	-	-	-
	1 ~ 4	명		2	4	-	-	-	-	-	-
	5 ~ 9	명		2	13	-	-	-	-	-	-
	10 ~ 19	명		-	-	-	-	-	-	-	-
	20 ~ 49	명		10	327	-	-	-	-	-	-
	50 ~ 99	명		1	54	-	-	-	-	-	-
	100 ~ 299	명		-	-	-	-	-	-	-	-
	300 ~ 499	명		-	-	-	-	-	-	-	-
	500 ~ 999	명		-	-	-	-	-	-	-	-
	1000 명 이 상	상		-	-	-	-	-	-	-	-
	65 보 험 및 연 금	업		15	398	-	-	-	-	-	-
	1 ~ 4	명		2	4	-	-	-	-	-	-
	5 ~ 9	명		2	13	-	-	-	-	-	-
	10 ~ 19	명		-	-	-	-	-	-	-	-
20 ~ 49	명		10	327	-	-	-	-	-	-	
50 ~ 99	명		1	54	-	-	-	-	-	-	
100 ~ 299	명		-	-	-	-	-	-	-	-	
300 ~ 499	명		-	-	-	-	-	-	-	-	
500 ~ 999	명		-	-	-	-	-	-	-	-	
1000 명 이 상	상		-	-	-	-	-	-	-	-	
66	금 융 및 보 험 관 련 서 비 스	업		13	149	1	2	-	-	1	1
	1 ~ 4	명		5	8	1	2	-	-	1	1
	5 ~ 9	명		1	5	-	-	-	-	-	-
	10 ~ 19	명		5	64	-	-	-	-	-	-
	20 ~ 49	명		2	72	-	-	-	-	-	-
	50 ~ 99	명		-	-	-	-	-	-	-	-
	100 ~ 299	명		-	-	-	-	-	-	-	-
	300 ~ 499	명		-	-	-	-	-	-	-	-

3. Number of Establishments, Workers by Industrial Divisions, Scale of Establishments & Provinces

Unit : In each, Person

여좌동 Yeojwa-dong		태백동 Taebaek-dong		경화동 Gyeonghwa-dong		병암동 Byeongam-dong		산업분류 Industrial classification							
사업체수 Estab.	종사자수 Workers	사업체수 Estab.	종사자수 Workers	사업체수 Estab.	종사자수 Workers	사업체수 Estab.	종사자수 Workers								
-	-	-	-	-	-	-	-	100	~	299	person				
-	-	-	-	-	-	-	-	300	~	499	person				
-	-	-	-	-	-	-	-	500	~	999	person				
-	-	-	-	-	-	-	-	1000			person				over
-	-	-	-	-	-	-	-	63	정	보	서	비	스	업	
-	-	-	-	-	-	-	-	1	~	4	person				
-	-	-	-	-	-	-	-	5	~	9	person				
-	-	-	-	-	-	-	-	10	~	19	person				
-	-	-	-	-	-	-	-	20	~	49	person				
-	-	-	-	-	-	-	-	50	~	99	person				
-	-	-	-	-	-	-	-	100	~	299	person				
-	-	-	-	-	-	-	-	300	~	499	person				
-	-	-	-	-	-	-	-	500	~	999	person				
-	-	-	-	-	-	-	-	1000			person				over
7	92	-	-	3	25	2	19	K	금	용	및	보	험	업	(64 ~ 66)
-	-	-	-	-	-	-	-	1	~	4	person				
3	21	-	-	2	15	1	7	5	~	9	person				
3	36	-	-	1	10	1	12	10	~	19	person				
1	35	-	-	-	-	-	-	20	~	49	person				
-	-	-	-	-	-	-	-	50	~	99	person				
-	-	-	-	-	-	-	-	100	~	299	person				
-	-	-	-	-	-	-	-	300	~	499	person				
-	-	-	-	-	-	-	-	500	~	999	person				
-	-	-	-	-	-	-	-	1000			person				over
4	36	-	-	3	25	2	19	64	금			용		업	
-	-	-	-	-	-	-	-	1	~	4	person				
3	21	-	-	2	15	1	7	5	~	9	person				
1	15	-	-	1	10	1	12	10	~	19	person				
-	-	-	-	-	-	-	-	20	~	49	person				
-	-	-	-	-	-	-	-	50	~	99	person				
-	-	-	-	-	-	-	-	100	~	299	person				
-	-	-	-	-	-	-	-	300	~	499	person				
-	-	-	-	-	-	-	-	500	~	999	person				
-	-	-	-	-	-	-	-	1000			person				over
-	-	-	-	-	-	-	-	65	보	험	및	연	금	업	
-	-	-	-	-	-	-	-	1	~	4	person				
-	-	-	-	-	-	-	-	5	~	9	person				
-	-	-	-	-	-	-	-	10	~	19	person				
-	-	-	-	-	-	-	-	20	~	49	person				
-	-	-	-	-	-	-	-	50	~	99	person				
-	-	-	-	-	-	-	-	100	~	299	person				
-	-	-	-	-	-	-	-	300	~	499	person				
-	-	-	-	-	-	-	-	500	~	999	person				
-	-	-	-	-	-	-	-	1000			person				over
3	56	-	-	-	-	-	-	66	금	용	및	보	험	관	련
-	-	-	-	-	-	-	-	1	~	4	person			서	비
-	-	-	-	-	-	-	-	5	~	9	person			스	업
2	21	-	-	-	-	-	-	10	~	19	person				
1	35	-	-	-	-	-	-	20	~	49	person				
-	-	-	-	-	-	-	-	50	~	99	person				
-	-	-	-	-	-	-	-	100	~	299	person				
-	-	-	-	-	-	-	-	300	~	499	person				

3. 산업중분류, 종사자규모 및 읍·면·동별 사업체수, 종사자수

단위 : 개, 명

산업분류 Industrial classification				석동 Seok-dong		이동 I-dong		자은동 Jaeun-dong		덕산동 Deoksan-dong										
				사업체수 Estab.	종사자수 Workers	사업체수 Estab.	종사자수 Workers	사업체수 Estab.	종사자수 Workers	사업체수 Estab.	종사자수 Workers									
63	100	~	299	명	-	-	-	-	-	-	-									
	300	~	499	명	-	-	-	-	-	-	-									
	500	~	999	명	-	-	-	-	-	-	-									
	1000	명	이	상	-	-	-	-	-	-	-									
	정	보	서	비	스	업	-	-	1	7	-	1	3							
	1	~	4	명	명	-	-	-	-	-	1	3								
	5	~	9	명	명	-	-	1	7	-	-	-								
	10	~	19	명	명	-	-	-	-	-	-	-								
	20	~	49	명	명	-	-	-	-	-	-	-								
	50	~	99	명	명	-	-	-	-	-	-	-								
	100	~	299	명	명	-	-	-	-	-	-	-								
	300	~	499	명	명	-	-	-	-	-	-	-								
	500	~	999	명	명	-	-	-	-	-	-	-								
	1000	명	이	상	-	-	-	-	-	-	-	-								
K	금	웅	및	보	협	업	(64	~	66)	22	403	4	21	4	81	8	81			
	1	~	4	명	명	4	9	2	5	-	-	3	7							
	5	~	9	명	명	4	27	2	16	2	15	3	23							
	10	~	19	명	명	5	61	-	-	-	1	15								
	20	~	49	명	명	8	252	-	-	2	66	1	36							
	50	~	99	명	명	1	54	-	-	-	-	-	-							
	100	~	299	명	명	-	-	-	-	-	-	-	-							
	300	~	499	명	명	-	-	-	-	-	-	-	-							
	500	~	999	명	명	-	-	-	-	-	-	-	-							
	1000	명	이	상	-	-	-	-	-	-	-	-	-							
	64	금	웅		업	7	73	3	20	2	15	6	30							
	1	~	4	명	명	2	5	1	4	-	-	3	7							
	5	~	9	명	명	1	9	2	16	2	15	3	23							
	10	~	19	명	명	3	33	-	-	-	-	-	-							
20	~	49	명	명	1	26	-	-	-	-	-	-								
50	~	99	명	명	-	-	-	-	-	-	-	-								
100	~	299	명	명	-	-	-	-	-	-	-	-								
300	~	499	명	명	-	-	-	-	-	-	-	-								
500	~	999	명	명	-	-	-	-	-	-	-	-								
1000	명	이	상	-	-	-	-	-	-	-	-	-								
65	보	협	및	연	금	업	12	297	-	-	1	29	1	36						
	1	~	4	명	명	2	4	-	-	-	-	-	-							
	5	~	9	명	명	2	13	-	-	-	-	-	-							
	10	~	19	명	명	-	-	-	-	-	-	-	-							
	20	~	49	명	명	7	226	-	-	1	29	1	36							
	50	~	99	명	명	1	54	-	-	-	-	-	-							
	100	~	299	명	명	-	-	-	-	-	-	-	-							
	300	~	499	명	명	-	-	-	-	-	-	-	-							
	500	~	999	명	명	-	-	-	-	-	-	-	-							
	1000	명	이	상	-	-	-	-	-	-	-	-	-							
	66	금	웅	및	보	협	관	련	서	비	스	업	3	33	1	1	1	37	1	15
		1	~	4	명	명	-	-	1	1	-	-	-	-	-	-	-	-	-	
		5	~	9	명	명	1	5	-	-	-	-	-	-	-	-	-	-	-	
		10	~	19	명	명	2	28	-	-	-	-	1	15						
20		~	49	명	명	-	-	-	-	1	37	-	-							
50		~	99	명	명	-	-	-	-	-	-	-	-							
100		~	299	명	명	-	-	-	-	-	-	-	-							
300		~	499	명	명	-	-	-	-	-	-	-	-							

3. Number of Establishments, Workers by Industrial Divisions, Scale of Establishments & Provinces

Unit : In each, Person

풍호동 Pungho-dong		웅천동 Ungcheon-dong		웅동1동 Ungdong 1(iI)-dong		웅동2동 Ungdong 2(i)-dong		산업분류 Industrial classification					
사업체수 Estab.	종사자수 Workers	사업체수 Estab.	종사자수 Workers	사업체수 Estab.	종사자수 Workers	사업체수 Estab.	종사자수 Workers						
-	-	-	-	-	-	-	-			100	~	299	person
-	-	-	-	-	-	-	-			300	~	499	person
-	-	-	-	-	-	-	-			500	~	999	person
-	-	-	-	-	-	-	-			1000			person over
-	-	-	-	-	-	-	-	63	정 보 서 비 스 업	1	~	4	person
-	-	-	-	-	-	-	-			5	~	9	person
-	-	-	-	-	-	-	-			10	~	19	person
-	-	-	-	-	-	-	-			20	~	49	person
-	-	-	-	-	-	-	-			50	~	99	person
-	-	-	-	-	-	-	-			100	~	299	person
-	-	-	-	-	-	-	-			300	~	499	person
-	-	-	-	-	-	-	-			500	~	999	person
-	-	-	-	-	-	-	-			1000			person over
5	67	2	23	2	30	14	102	K	금 용 및 보 험 업 (64 ~ 66)				
1	3	-	-	-	-	-	7	18	1	~	4	person	
2	13	1	5	1	5	5	39		5	~	9	person	
1	15	1	18	-	-	-	1	12	10	~	19	person	
1	36	-	-	1	25	1	33		20	~	49	person	
-	-	-	-	-	-	-	-		50	~	99	person	
-	-	-	-	-	-	-	-		100	~	299	person	
-	-	-	-	-	-	-	-		300	~	499	person	
-	-	-	-	-	-	-	-		500	~	999	person	
-	-	-	-	-	-	-	-		1000			person over	
4	31	2	23	2	30	12	98	64	금 용				
1	3	-	-	-	-	-	5	14	1	~	4	person	
2	13	1	5	1	5	5	39		5	~	9	person	
1	15	1	18	-	-	-	1	12	10	~	19	person	
-	-	-	-	1	25	1	33		20	~	49	person	
-	-	-	-	-	-	-	-		50	~	99	person	
-	-	-	-	-	-	-	-		100	~	299	person	
-	-	-	-	-	-	-	-		300	~	499	person	
-	-	-	-	-	-	-	-		500	~	999	person	
-	-	-	-	-	-	-	-		1000			person over	
1	36	-	-	-	-	-	-	65	보 험 및 연 금 업				
-	-	-	-	-	-	-	-		1	~	4	person	
-	-	-	-	-	-	-	-		5	~	9	person	
-	-	-	-	-	-	-	-		10	~	19	person	
1	36	-	-	-	-	-	-		20	~	49	person	
-	-	-	-	-	-	-	-		50	~	99	person	
-	-	-	-	-	-	-	-		100	~	299	person	
-	-	-	-	-	-	-	-		300	~	499	person	
-	-	-	-	-	-	-	-		500	~	999	person	
-	-	-	-	-	-	-	-		1000			person over	
-	-	-	-	-	-	-	2	4	66	금 용 및 보 험 관 련 서 비 스 업			
-	-	-	-	-	-	-	2	4	1	~	4	person	
-	-	-	-	-	-	-	-		5	~	9	person	
-	-	-	-	-	-	-	-		10	~	19	person	
-	-	-	-	-	-	-	-		20	~	49	person	
-	-	-	-	-	-	-	-		50	~	99	person	
-	-	-	-	-	-	-	-		100	~	299	person	
-	-	-	-	-	-	-	-		300	~	499	person	

3. 산업중분류, 종사자규모 및 읍·면·동별 사업체수, 종사자수

단위 : 개, 명

산업분류 Industrial classification				창원시		의창구 Uichang-gu		동읍 Dong-eup		북면 Buk-myeon	
				사업체수 Estab.	종사자수 Workers	사업체수 Estab.	종사자수 Workers	사업체수 Estab.	종사자수 Workers	사업체수 Estab.	종사자수 Workers
	500 ~ 999	명		-	-	-	-	-	-	-	-
	1000 명 이 상			-	-	-	-	-	-	-	-
L	부 동 산 업 및 임 대 업 (68 ~ 69)			3,078	10,629	817	3,035	48	124	90	136
	1 ~ 4	명		2,663	4,398	735	1,106	44	88	90	136
	5 ~ 9	명		276	1,735	52	324	3	15	-	-
	10 ~ 19	명		79	1,038	14	201	-	-	-	-
	20 ~ 49	명		46	1,260	10	229	1	21	-	-
	50 ~ 99	명		7	487	1	84	-	-	-	-
	100 ~ 299	명		5	713	4	593	-	-	-	-
	300 ~ 499	명		1	498	1	498	-	-	-	-
	500 ~ 999	명		1	500	-	-	-	-	-	-
	1000 명 이 상			-	-	-	-	-	-	-	-
68	부 동 산 업 : 예 면			2,782	9,598	730	2,820	47	123	86	128
	1 ~ 4	명		2,409	3,971	659	988	43	87	86	128
	5 ~ 9	명		252	1,585	43	272	3	15	-	-
	10 ~ 19	명		73	951	13	182	-	-	-	-
	20 ~ 49	명		35	985	9	203	1	21	-	-
	50 ~ 99	명		6	395	1	84	-	-	-	-
	100 ~ 299	명		5	713	4	593	-	-	-	-
	300 ~ 499	명		1	498	1	498	-	-	-	-
	500 ~ 999	명		1	500	-	-	-	-	-	-
	1000 명 이 상			-	-	-	-	-	-	-	-
69	임 대 업 : 부 동 산 제 외			296	1,031	87	215	1	1	4	8
	1 ~ 4	명		254	427	76	118	1	1	4	8
	5 ~ 9	명		24	150	9	52	-	-	-	-
	10 ~ 19	명		6	87	1	19	-	-	-	-
	20 ~ 49	명		11	275	1	26	-	-	-	-
	50 ~ 99	명		1	92	-	-	-	-	-	-
	100 ~ 299	명		-	-	-	-	-	-	-	-
	300 ~ 499	명		-	-	-	-	-	-	-	-
	500 ~ 999	명		-	-	-	-	-	-	-	-
	1000 명 이 상			-	-	-	-	-	-	-	-
M	전 문 , 과 학 및 기 술 서 비 스 업 (70 ~ 73)			1,810	12,627	597	4,506	6	56	10	35
	1 ~ 4	명		1,205	2,572	357	729	5	9	7	12
	5 ~ 9	명		341	2,168	125	806	-	-	2	13
	10 ~ 19	명		151	2,011	60	831	-	-	1	10
	20 ~ 49	명		86	2,665	46	1,471	1	47	-	-
	50 ~ 99	명		19	1,227	8	479	-	-	-	-
	100 ~ 299	명		6	1,004	1	190	-	-	-	-
	300 ~ 499	명		1	480	-	-	-	-	-	-
	500 ~ 999	명		1	500	-	-	-	-	-	-
	1000 명 이 상			-	-	-	-	-	-	-	-
70	연 구 개 발			78	1,881	33	389	-	-	1	1
	1 ~ 4	명		42	85	18	39	-	-	1	1
	5 ~ 9	명		9	63	2	14	-	-	-	-
	10 ~ 19	명		12	158	7	97	-	-	-	-
	20 ~ 49	명		10	343	5	178	-	-	-	-
	50 ~ 99	명		2	116	1	61	-	-	-	-
	100 ~ 299	명		1	136	-	-	-	-	-	-
	300 ~ 499	명		1	480	-	-	-	-	-	-
	500 ~ 999	명		1	500	-	-	-	-	-	-

3. Number of Establishments, Workers by Industrial Divisions, Scale of Establishments & Provinces

Unit : In each, Person

대산면 Daesan-myeon		의창동 Uichang-dong		팔룡동 Pallyong-dong		명곡동 Myeonggok-dong		봉림동 Bongnim-dong		산업분류 Industrial classification													
사업체수 Estab.	종사자수 Workers	사업체수 Estab.	종사자수 Workers	사업체수 Estab.	종사자수 Workers	사업체수 Estab.	종사자수 Workers	사업체수 Estab.	종사자수 Workers														
-	-	-	-	-	-	-	-	-	-	500	~	999	person										
-	-	-	-	-	-	-	-	-	-	1000			person over										
28	39	151	257	159	715	119	218	79	165	L	부	동	산	업	및	임	대	업	(68 ~ 69)				
28	39	141	191	132	226	109	147	71	90		1	~	4	person									
-	-	9	54	16	108	8	49	6	34		5	~	9	person									
-	-	1	12	6	94	2	22	1	17		10	~	19	person									
-	-	-	-	3	72	-	-	1	24		20	~	49	person									
-	-	-	-	-	-	-	-	-	-		50	~	99	person									
-	-	-	-	2	215	-	-	-	-		100	~	299	person									
-	-	-	-	-	-	-	-	-	-		300	~	499	person									
-	-	-	-	-	-	-	-	-	-		500	~	999	person									
-	-	-	-	-	-	-	-	-	-		1000			person over									
26	35	145	245	125	610	101	168	70	152	68	부	동	산	업									
26	35	136	184	103	183	95	122	62	77		1	~	4	person									
-	-	8	49	13	91	4	24	6	34		5	~	9	person									
-	-	1	12	5	75	2	22	1	17		10	~	19	person									
-	-	-	-	2	46	-	-	1	24		20	~	49	person									
-	-	-	-	-	-	-	-	-	-		50	~	99	person									
-	-	-	-	2	215	-	-	-	-		100	~	299	person									
-	-	-	-	-	-	-	-	-	-		300	~	499	person									
-	-	-	-	-	-	-	-	-	-		500	~	999	person									
-	-	-	-	-	-	-	-	-	-		1000			person over									
2	4	6	12	34	105	18	50	9	13	69	임	대	업	;	부	동	산	제	외				
2	4	5	7	29	43	14	25	9	13		1	~	4	person									
-	-	1	5	3	17	4	25	-	-		5	~	9	person									
-	-	-	-	1	19	-	-	-	-		10	~	19	person									
-	-	-	-	1	26	-	-	-	-		20	~	49	person									
-	-	-	-	-	-	-	-	-	-		50	~	99	person									
-	-	-	-	-	-	-	-	-	-		100	~	299	person									
-	-	-	-	-	-	-	-	-	-		300	~	499	person									
-	-	-	-	-	-	-	-	-	-		500	~	999	person									
-	-	-	-	-	-	-	-	-	-		1000			person over									
3	44	50	346	192	1,678	112	734	45	318	M	전	문	,	과	학	및	기	술	서	비	스	업	(70 ~ 73)
2	2	33	60	102	217	71	149	30	50		1	~	4	person									
-	-	8	54	47	309	20	138	8	46		5	~	9	person									
-	-	5	76	19	272	11	160	4	59		10	~	19	person									
1	42	3	101	21	703	9	228	1	36		20	~	49	person									
-	-	1	55	3	177	1	59	2	127		50	~	99	person									
-	-	-	-	-	-	-	-	-	-		100	~	299	person									
-	-	-	-	-	-	-	-	-	-		300	~	499	person									
-	-	-	-	-	-	-	-	-	-		500	~	999	person									
-	-	-	-	-	-	-	-	-	-		1000			person over									
1	42	2	50	19	191	1	3	3	20	70	연	구	개	발	업								
-	-	-	-	10	27	1	3	2	2		1	~	4	person									
-	-	-	-	2	14	-	-	-	-		5	~	9	person									
-	-	1	11	4	53	-	-	1	18		10	~	19	person									
1	42	1	39	3	97	-	-	-	-		20	~	49	person									
-	-	-	-	-	-	-	-	-	-		50	~	99	person									
-	-	-	-	-	-	-	-	-	-		100	~	299	person									
-	-	-	-	-	-	-	-	-	-		300	~	499	person									
-	-	-	-	-	-	-	-	-	-		500	~	999	person									

3. 산업중분류, 종사자규모 및 읍·면·동별 사업체수, 종사자수

단위 : 개, 명

산업분류 Industrial classification				용지동 Yongji-dong		성산구 seongsan-gu		반송동 Bansong-dong		중앙동 Jungang-dong	
				사업체수 Estab.	종사자수 Workers	사업체수 Estab.	종사자수 Workers	사업체수 Estab.	종사자수 Workers	사업체수 Estab.	종사자수 Workers
	500 ~ 999	명		-	-	-	-	-	-	-	-
	1000 명 이 상			-	-	-	-	-	-	-	-
L	부 동 산 업 및 임 대 업 (68 ~ 69)			143	1,381	858	3,688	89	235	263	1,886
	1 ~ 4	명		120	189	716	1,246	80	112	198	355
	5 ~ 9	명		10	64	81	541	6	45	29	190
	10 ~ 19	명		4	56	36	472	2	32	22	285
	20 ~ 49	명		5	112	19	570	1	46	9	252
	50 ~ 99	명		1	84	4	239	-	-	3	184
	100 ~ 299	명		2	378	1	120	-	-	1	120
	300 ~ 499	명		1	498	-	-	-	-	-	-
	500 ~ 999	명		-	-	1	500	-	-	1	500
	1000 명 이 상			-	-	-	-	-	-	-	-
68	부 동 산 업 : 예 면			130	1,359	780	3,433	87	232	219	1,716
	1 ~ 4	명		108	172	649	1,136	78	109	162	293
	5 ~ 9	명		9	59	76	505	6	45	26	171
	10 ~ 19	명		4	56	33	432	2	32	19	245
	20 ~ 49	명		5	112	16	501	1	46	7	203
	50 ~ 99	명		1	84	4	239	-	-	3	184
	100 ~ 299	명		2	378	1	120	-	-	1	120
	300 ~ 499	명		1	498	-	-	-	-	-	-
	500 ~ 999	명		-	-	1	500	-	-	1	500
	1000 명 이 상			-	-	-	-	-	-	-	-
69	임 대 업 : 부 동 산 제 외			13	22	78	255	2	3	44	170
	1 ~ 4	명		12	17	67	110	2	3	36	62
	5 ~ 9	명		1	5	5	36	-	-	3	19
	10 ~ 19	명		-	-	3	40	-	-	3	40
	20 ~ 49	명		-	-	3	69	-	-	2	49
	50 ~ 99	명		-	-	-	-	-	-	-	-
	100 ~ 299	명		-	-	-	-	-	-	-	-
	300 ~ 499	명		-	-	-	-	-	-	-	-
	500 ~ 999	명		-	-	-	-	-	-	-	-
	1000 명 이 상			-	-	-	-	-	-	-	-
M	전 문 , 과 학 및 기 술 서 비 스 업 (70 ~ 73)			179	1,295	682	5,742	17	116	269	2,325
	1 ~ 4	명		107	230	451	1,053	12	23	192	398
	5 ~ 9	명		40	246	122	770	2	15	40	268
	10 ~ 19	명		20	254	66	854	1	16	20	254
	20 ~ 49	명		10	314	29	887	2	62	10	314
	50 ~ 99	명		1	61	8	520	-	-	5	322
	100 ~ 299	명		1	190	4	678	-	-	1	269
	300 ~ 499	명		-	-	1	480	-	-	-	-
	500 ~ 999	명		-	-	1	500	-	-	1	500
	1000 명 이 상			-	-	-	-	-	-	-	-
70	연 구 개 발			6	82	15	1,095	1	9	3	502
	1 ~ 4	명		4	6	7	9	-	-	2	2
	5 ~ 9	명		-	-	2	15	1	9	-	-
	10 ~ 19	명		1	15	2	30	-	-	-	-
	20 ~ 49	명		-	-	2	61	-	-	-	-
	50 ~ 99	명		1	61	-	-	-	-	-	-
	100 ~ 299	명		-	-	-	-	-	-	-	-
	300 ~ 499	명		-	-	1	480	-	-	-	-
	500 ~ 999	명		-	-	1	500	-	-	1	500

3. Number of Establishments, Workers by Industrial Divisions, Scale of Establishments & Provinces

Unit : In each, Person

상남동 Sangnam-dong		사파동 Sapa-dong		가음정동 Gaeumjeong-dong		성주동 Seongju-dong		웅남동 Ungnam-dong		산업분류 Industrial classification
사업체수 Estab.	종사자수 Workers	사업체수 Estab.	종사자수 Workers	사업체수 Estab.	종사자수 Workers	사업체수 Estab.	종사자수 Workers	사업체수 Estab.	종사자수 Workers	
-	-	-	-	-	-	-	-	-	-	500 ~ 999 person over
-	-	-	-	-	-	-	-	-	-	1000 person over
176	640	117	308	94	282	69	174	50	163	L 부동산업 및 임대업 (68 ~ 69)
159	321	101	159	80	124	59	94	39	81	1 ~ 4 person
7	51	9	51	11	80	9	60	10	64	5 ~ 9 person
4	53	6	70	1	14	-	-	1	18	10 ~ 19 person
5	160	1	28	2	64	1	20	-	-	20 ~ 49 person
1	55	-	-	-	-	-	-	-	-	50 ~ 99 person
-	-	-	-	-	-	-	-	-	-	100 ~ 299 person
-	-	-	-	-	-	-	-	-	-	300 ~ 499 person
-	-	-	-	-	-	-	-	-	-	500 ~ 999 person
-	-	-	-	-	-	-	-	-	-	1000 person over
170	624	110	297	90	276	57	138	47	150	68 부동산업
154	314	94	148	76	118	48	78	37	76	1 ~ 4 person
6	42	9	51	11	80	9	60	9	56	5 ~ 9 person
4	53	6	70	1	14	-	-	1	18	10 ~ 19 person
5	160	1	28	2	64	-	-	-	-	20 ~ 49 person
1	55	-	-	-	-	-	-	-	-	50 ~ 99 person
-	-	-	-	-	-	-	-	-	-	100 ~ 299 person
-	-	-	-	-	-	-	-	-	-	300 ~ 499 person
-	-	-	-	-	-	-	-	-	-	500 ~ 999 person
-	-	-	-	-	-	-	-	-	-	1000 person over
6	16	7	11	4	6	12	36	3	13	69 임대업 ; 부동산 제외
5	7	7	11	4	6	11	16	2	5	1 ~ 4 person
1	9	-	-	-	-	-	-	1	8	5 ~ 9 person
-	-	-	-	-	-	-	-	-	-	10 ~ 19 person
-	-	-	-	-	-	1	20	-	-	20 ~ 49 person
-	-	-	-	-	-	-	-	-	-	50 ~ 99 person
-	-	-	-	-	-	-	-	-	-	100 ~ 299 person
-	-	-	-	-	-	-	-	-	-	300 ~ 499 person
-	-	-	-	-	-	-	-	-	-	500 ~ 999 person
-	-	-	-	-	-	-	-	-	-	1000 person over
63	290	211	956	7	23	21	626	94	1,406	M 전문, 과학 및 기술 서비스업 (70 ~ 73)
46	107	141	417	6	14	14	22	40	72	1 ~ 4 person
10	65	55	320	1	9	3	22	11	71	5 ~ 9 person
5	54	14	185	-	-	2	20	24	325	10 ~ 19 person
2	64	1	34	-	-	-	-	14	413	20 ~ 49 person
-	-	-	-	-	-	1	82	2	116	50 ~ 99 person
-	-	-	-	-	-	-	-	3	409	100 ~ 299 person
-	-	-	-	-	-	1	480	-	-	300 ~ 499 person
-	-	-	-	-	-	-	-	-	-	500 ~ 999 person
-	-	-	-	-	-	-	-	-	-	1000 person over
3	5	2	30	-	-	3	482	3	67	70 연 구 개 발 업
3	5	-	-	-	-	2	2	-	-	1 ~ 4 person
-	-	-	-	-	-	-	-	1	6	5 ~ 9 person
-	-	2	30	-	-	-	-	-	-	10 ~ 19 person
-	-	-	-	-	-	-	-	2	61	20 ~ 49 person
-	-	-	-	-	-	-	-	-	-	50 ~ 99 person
-	-	-	-	-	-	-	-	-	-	100 ~ 299 person
-	-	-	-	-	-	1	480	-	-	300 ~ 499 person
-	-	-	-	-	-	-	-	-	-	500 ~ 999 person

3. 산업중분류, 종사자규모 및 읍·면·동별 사업체수, 종사자수

단위 : 개, 명

산업분류 Industrial classification				마산합포구 Masanhappo-gu		구산면 Gusan-myeon		진동면 Jindong-myeon		진북면 Jinbuk-myeon	
				사업체수 Estab.	종사자수 Workers	사업체수 Estab.	종사자수 Workers	사업체수 Estab.	종사자수 Workers	사업체수 Estab.	종사자수 Workers
	500 ~ 999	명		-	-	-	-	-	-	-	-
	1000 명 이 상			-	-	-	-	-	-	-	-
L	부 동 산 업 및 임 대 업 (68 ~ 69)			531	1,344	12	15	42	61	10	20
	1 ~ 4	명		463	781	12	15	40	49	9	12
	5 ~ 9	명		57	338	-	-	2	12	1	8
	10 ~ 19	명		5	62	-	-	-	-	-	-
	20 ~ 49	명		6	163	-	-	-	-	-	-
	50 ~ 99	명		-	-	-	-	-	-	-	-
	100 ~ 299	명		-	-	-	-	-	-	-	-
	300 ~ 499	명		-	-	-	-	-	-	-	-
	500 ~ 999	명		-	-	-	-	-	-	-	-
	1000 명 이 상			-	-	-	-	-	-	-	-
68	부 동 산 업			495	1,262	8	8	39	56	8	11
	1 ~ 4	명		430	728	8	8	37	44	8	11
	5 ~ 9	명		55	324	-	-	2	12	-	-
	10 ~ 19	명		4	47	-	-	-	-	-	-
	20 ~ 49	명		6	163	-	-	-	-	-	-
	50 ~ 99	명		-	-	-	-	-	-	-	-
	100 ~ 299	명		-	-	-	-	-	-	-	-
	300 ~ 499	명		-	-	-	-	-	-	-	-
	500 ~ 999	명		-	-	-	-	-	-	-	-
	1000 명 이 상			-	-	-	-	-	-	-	-
69	임 대 업 : 부 동 산 제 외			36	82	4	7	3	5	2	9
	1 ~ 4	명		33	53	4	7	3	5	1	1
	5 ~ 9	명		2	14	-	-	-	-	1	8
	10 ~ 19	명		1	15	-	-	-	-	-	-
	20 ~ 49	명		-	-	-	-	-	-	-	-
	50 ~ 99	명		-	-	-	-	-	-	-	-
	100 ~ 299	명		-	-	-	-	-	-	-	-
	300 ~ 499	명		-	-	-	-	-	-	-	-
	500 ~ 999	명		-	-	-	-	-	-	-	-
	1000 명 이 상			-	-	-	-	-	-	-	-
M	전 문 , 과 학 및 기 술 서 비 스 업 (70 ~ 73)			247	1,010	2	11	5	7	2	2
	1 ~ 4	명		191	386	1	3	5	7	2	2
	5 ~ 9	명		41	261	1	8	-	-	-	-
	10 ~ 19	명		10	140	-	-	-	-	-	-
	20 ~ 49	명		3	73	-	-	-	-	-	-
	50 ~ 99	명		2	150	-	-	-	-	-	-
	100 ~ 299	명		-	-	-	-	-	-	-	-
	300 ~ 499	명		-	-	-	-	-	-	-	-
	500 ~ 999	명		-	-	-	-	-	-	-	-
	1000 명 이 상			-	-	-	-	-	-	-	-
70	연 구 개 발			11	108	-	-	-	-	1	1
	1 ~ 4	명		7	14	-	-	-	-	1	1
	5 ~ 9	명		1	6	-	-	-	-	-	-
	10 ~ 19	명		1	10	-	-	-	-	-	-
	20 ~ 49	명		1	23	-	-	-	-	-	-
	50 ~ 99	명		1	55	-	-	-	-	-	-
	100 ~ 299	명		-	-	-	-	-	-	-	-
	300 ~ 499	명		-	-	-	-	-	-	-	-
	500 ~ 999	명		-	-	-	-	-	-	-	-

3. Number of Establishments, Workers by Industrial Divisions, Scale of Establishments & Provinces

Unit : In each, Person

진전면 Jinjeon-myeon		현동 Hyeon-dong		가포동 Gapo-dong		월영동 Woryeong-dong		문화동 Munhwa-dong		산업분류 Industrial classification
사업체수 Estab.	종사자수 Workers	사업체수 Estab.	종사자수 Workers	사업체수 Estab.	종사자수 Workers	사업체수 Estab.	종사자수 Workers	사업체수 Estab.	종사자수 Workers	
-	-	-	-	-	-	-	-	-	-	500 ~ 999 person over
-	-	-	-	-	-	-	-	-	-	1000 person over
3	3	22	28	1	6	101	302	49	117	L 부동산업 및 임대업 (68 ~ 69)
3	3	22	28	-	-	79	138	45	90	1 ~ 4 person
-	-	-	-	1	6	20	116	4	27	5 ~ 9 person
-	-	-	-	-	-	-	-	-	-	10 ~ 19 person
-	-	-	-	-	-	2	48	-	-	20 ~ 49 person
-	-	-	-	-	-	-	-	-	-	50 ~ 99 person
-	-	-	-	-	-	-	-	-	-	100 ~ 299 person
-	-	-	-	-	-	-	-	-	-	300 ~ 499 person
-	-	-	-	-	-	-	-	-	-	500 ~ 999 person
-	-	-	-	-	-	-	-	-	-	1000 person over
3	3	22	28	1	6	97	297	46	113	68 부동산업
3	3	22	28	-	-	75	133	42	86	1 ~ 4 person
-	-	-	-	1	6	20	116	4	27	5 ~ 9 person
-	-	-	-	-	-	-	-	-	-	10 ~ 19 person
-	-	-	-	-	-	2	48	-	-	20 ~ 49 person
-	-	-	-	-	-	-	-	-	-	50 ~ 99 person
-	-	-	-	-	-	-	-	-	-	100 ~ 299 person
-	-	-	-	-	-	-	-	-	-	300 ~ 499 person
-	-	-	-	-	-	-	-	-	-	500 ~ 999 person
-	-	-	-	-	-	-	-	-	-	1000 person over
-	-	-	-	-	-	4	5	3	4	69 임대업 ; 부동산 제외
-	-	-	-	-	-	4	5	3	4	1 ~ 4 person
-	-	-	-	-	-	-	-	-	-	5 ~ 9 person
-	-	-	-	-	-	-	-	-	-	10 ~ 19 person
-	-	-	-	-	-	-	-	-	-	20 ~ 49 person
-	-	-	-	-	-	-	-	-	-	50 ~ 99 person
-	-	-	-	-	-	-	-	-	-	100 ~ 299 person
-	-	-	-	-	-	-	-	-	-	300 ~ 499 person
-	-	-	-	-	-	-	-	-	-	500 ~ 999 person
-	-	-	-	-	-	-	-	-	-	1000 person over
-	-	1	4	3	26	22	141	3	8	M 전문, 과학 및 기술 서비스업 (70 ~ 73)
-	-	1	4	2	3	15	29	3	8	1 ~ 4 person
-	-	-	-	-	-	4	28	-	-	5 ~ 9 person
-	-	-	-	-	-	2	29	-	-	10 ~ 19 person
-	-	-	-	1	23	-	-	-	-	20 ~ 49 person
-	-	-	-	-	-	1	55	-	-	50 ~ 99 person
-	-	-	-	-	-	-	-	-	-	100 ~ 299 person
-	-	-	-	-	-	-	-	-	-	300 ~ 499 person
-	-	-	-	-	-	-	-	-	-	500 ~ 999 person
-	-	-	-	-	-	-	-	-	-	1000 person over
-	-	-	-	1	23	5	71	-	-	70 연구개발업
-	-	-	-	-	-	3	6	-	-	1 ~ 4 person
-	-	-	-	-	-	-	-	-	-	5 ~ 9 person
-	-	-	-	-	-	1	10	-	-	10 ~ 19 person
-	-	-	-	1	23	-	-	-	-	20 ~ 49 person
-	-	-	-	-	-	1	55	-	-	50 ~ 99 person
-	-	-	-	-	-	-	-	-	-	100 ~ 299 person
-	-	-	-	-	-	-	-	-	-	300 ~ 499 person
-	-	-	-	-	-	-	-	-	-	500 ~ 999 person

3. 산업중분류, 종사자규모 및 읍·면·동별 사업체수, 종사자수

단위 : 개, 명

산업분류 Industrial classification				반월동 Banwol-dong		중앙동 Jungang-dong		완월동 Wanwol-dong		자산동 Jasan-dong		
				사업체수 Estab.	종사자수 Workers	사업체수 Estab.	종사자수 Workers	사업체수 Estab.	종사자수 Workers	사업체수 Estab.	종사자수 Workers	
	500	~	999	명	-	-	-	-	-	-	-	
	1000	명	이	상	-	-	-	-	-	-	-	
L	부	동산	업 및 임대업 (68 ~ 69)		17	37	32	103	19	58	47	87
	1	~	4	명	15	26	25	40	15	33	47	87
	5	~	9	명	2	11	5	28	3	15	-	-
	10	~	19	명	-	-	1	11	1	10	-	-
	20	~	49	명	-	-	1	24	-	-	-	-
	50	~	99	명	-	-	-	-	-	-	-	-
	100	~	299	명	-	-	-	-	-	-	-	-
	300	~	499	명	-	-	-	-	-	-	-	-
	500	~	999	명	-	-	-	-	-	-	-	-
	1000	명	이	상	-	-	-	-	-	-	-	-
68	부	동산	업		17	37	31	100	18	57	47	87
	1	~	4	명	15	26	24	37	14	32	47	87
	5	~	9	명	2	11	5	28	3	15	-	-
	10	~	19	명	-	-	1	11	1	10	-	-
	20	~	49	명	-	-	1	24	-	-	-	-
	50	~	99	명	-	-	-	-	-	-	-	-
	100	~	299	명	-	-	-	-	-	-	-	-
	300	~	499	명	-	-	-	-	-	-	-	-
	500	~	999	명	-	-	-	-	-	-	-	-
	1000	명	이	상	-	-	-	-	-	-	-	-
69	임	대업	: 부동산	제외	-	-	1	3	1	1	-	-
	1	~	4	명	-	-	1	3	1	1	-	-
	5	~	9	명	-	-	-	-	-	-	-	-
	10	~	19	명	-	-	-	-	-	-	-	-
	20	~	49	명	-	-	-	-	-	-	-	-
	50	~	99	명	-	-	-	-	-	-	-	-
	100	~	299	명	-	-	-	-	-	-	-	-
	300	~	499	명	-	-	-	-	-	-	-	-
	500	~	999	명	-	-	-	-	-	-	-	-
	1000	명	이	상	-	-	-	-	-	-	-	-
M	전문, 과학 및 기술 서비스업 (70 ~ 73)				9	31	36	116	45	185	3	12
	1	~	4	명	6	10	29	67	32	76	2	4
	5	~	9	명	3	21	6	35	10	55	1	8
	10	~	19	명	-	-	1	14	2	24	-	-
	20	~	49	명	-	-	-	-	1	30	-	-
	50	~	99	명	-	-	-	-	-	-	-	-
	100	~	299	명	-	-	-	-	-	-	-	-
	300	~	499	명	-	-	-	-	-	-	-	-
	500	~	999	명	-	-	-	-	-	-	-	-
	1000	명	이	상	-	-	-	-	-	-	-	-
70	연	구	개	발	2	7	-	-	-	-	-	-
	1	~	4	명	1	1	-	-	-	-	-	-
	5	~	9	명	1	6	-	-	-	-	-	-
	10	~	19	명	-	-	-	-	-	-	-	-
	20	~	49	명	-	-	-	-	-	-	-	-
	50	~	99	명	-	-	-	-	-	-	-	-
	100	~	299	명	-	-	-	-	-	-	-	-
	300	~	499	명	-	-	-	-	-	-	-	-
	500	~	999	명	-	-	-	-	-	-	-	-

3. Number of Establishments, Workers by Industrial Divisions, Scale of Establishments & Provinces

Unit : In each, Person

동서동 Dongseo-dong		성호동 Seongho-dong		교방동 Gyobang-dong		노산동 Nosan-dong		오동동 Odong-dong		산업분류 Industrial classification
사업체수 Estab.	종사자수 Workers	사업체수 Estab.	종사자수 Workers	사업체수 Estab.	종사자수 Workers	사업체수 Estab.	종사자수 Workers	사업체수 Estab.	종사자수 Workers	
-	-	-	-	-	-	-	-	-	-	500 ~ 999 person
-	-	-	-	-	-	-	-	-	-	1000 person over
57	165	2	2	17	44	16	34	29	83	L 부동산업 및 임대업 (68 ~ 69)
49	84	2	2	15	25	14	23	26	45	1 ~ 4 person
6	33	-	-	1	7	2	11	2	10	5 ~ 9 person
1	14	-	-	1	12	-	-	-	-	10 ~ 19 person
1	34	-	-	-	-	-	-	1	28	20 ~ 49 person
-	-	-	-	-	-	-	-	-	-	50 ~ 99 person
-	-	-	-	-	-	-	-	-	-	100 ~ 299 person
-	-	-	-	-	-	-	-	-	-	300 ~ 499 person
-	-	-	-	-	-	-	-	-	-	500 ~ 999 person
-	-	-	-	-	-	-	-	-	-	1000 person over
53	158	2	2	14	39	15	32	26	77	68 부동산업
45	77	2	2	12	20	13	21	23	39	1 ~ 4 person
6	33	-	-	1	7	2	11	2	10	5 ~ 9 person
1	14	-	-	1	12	-	-	-	-	10 ~ 19 person
1	34	-	-	-	-	-	-	1	28	20 ~ 49 person
-	-	-	-	-	-	-	-	-	-	50 ~ 99 person
-	-	-	-	-	-	-	-	-	-	100 ~ 299 person
-	-	-	-	-	-	-	-	-	-	300 ~ 499 person
-	-	-	-	-	-	-	-	-	-	500 ~ 999 person
-	-	-	-	-	-	-	-	-	-	1000 person over
4	7	-	-	3	5	1	2	3	6	69 임대업 ; 부동산 제외
4	7	-	-	3	5	1	2	3	6	1 ~ 4 person
-	-	-	-	-	-	-	-	-	-	5 ~ 9 person
-	-	-	-	-	-	-	-	-	-	10 ~ 19 person
-	-	-	-	-	-	-	-	-	-	20 ~ 49 person
-	-	-	-	-	-	-	-	-	-	50 ~ 99 person
-	-	-	-	-	-	-	-	-	-	100 ~ 299 person
-	-	-	-	-	-	-	-	-	-	300 ~ 499 person
-	-	-	-	-	-	-	-	-	-	500 ~ 999 person
-	-	-	-	-	-	-	-	-	-	1000 person over
52	250	1	8	4	25	6	10	16	53	M 전문, 과학 및 기술 서비스업 (70 ~ 73)
43	85	-	-	3	6	6	10	12	25	1 ~ 4 person
7	50	1	8	-	-	-	-	3	17	5 ~ 9 person
-	-	-	-	1	19	-	-	1	11	10 ~ 19 person
1	20	-	-	-	-	-	-	-	-	20 ~ 49 person
1	95	-	-	-	-	-	-	-	-	50 ~ 99 person
-	-	-	-	-	-	-	-	-	-	100 ~ 299 person
-	-	-	-	-	-	-	-	-	-	300 ~ 499 person
-	-	-	-	-	-	-	-	-	-	500 ~ 999 person
-	-	-	-	-	-	-	-	-	-	1000 person over
2	6	-	-	-	-	-	-	-	-	70 연구개발업
2	6	-	-	-	-	-	-	-	-	1 ~ 4 person
-	-	-	-	-	-	-	-	-	-	5 ~ 9 person
-	-	-	-	-	-	-	-	-	-	10 ~ 19 person
-	-	-	-	-	-	-	-	-	-	20 ~ 49 person
-	-	-	-	-	-	-	-	-	-	50 ~ 99 person
-	-	-	-	-	-	-	-	-	-	100 ~ 299 person
-	-	-	-	-	-	-	-	-	-	300 ~ 499 person
-	-	-	-	-	-	-	-	-	-	500 ~ 999 person

3. 산업중분류, 종사자규모 및 읍·면·동별 사업체수, 종사자수

단위 : 개, 명

산업분류 Industrial classification				합포동 Happo-dong		산호동 Sanho-dong		마산회원구 Masanhoewon-gu		내서읍 Naeseo-eup	
				사업체수 Estab.	종사자수 Workers	사업체수 Estab.	종사자수 Workers	사업체수 Estab.	종사자수 Workers	사업체수 Estab.	종사자수 Workers
	500 ~ 999	명		-	-	-	-	-	-	-	-
	1000 명 이 상			-	-	-	-	-	-	-	-
L	부 동 산 업 및 임 대 업 (68 ~ 69)			21	41	34	138	481	1,558	159	545
	1 ~ 4	명		19	30	26	51	404	645	127	213
	5 ~ 9	명		2	11	6	43	50	305	17	107
	10 ~ 19	명		-	-	1	15	17	217	13	164
	20 ~ 49	명		-	-	1	29	8	227	2	61
	50 ~ 99	명		-	-	-	-	2	164	-	-
	100 ~ 299	명		-	-	-	-	-	-	-	-
	300 ~ 499	명		-	-	-	-	-	-	-	-
	500 ~ 999	명		-	-	-	-	-	-	-	-
	1000 명 이 상			-	-	-	-	-	-	-	-
68	부 동 산 업			19	39	29	112	423	1,229	146	460
	1 ~ 4	명		17	28	23	46	358	567	117	194
	5 ~ 9	명		2	11	5	37	44	268	16	102
	10 ~ 19	명		-	-	-	-	16	204	13	164
	20 ~ 49	명		-	-	1	29	4	118	-	-
	50 ~ 99	명		-	-	-	-	1	72	-	-
	100 ~ 299	명		-	-	-	-	-	-	-	-
	300 ~ 499	명		-	-	-	-	-	-	-	-
	500 ~ 999	명		-	-	-	-	-	-	-	-
	1000 명 이 상			-	-	-	-	-	-	-	-
69	임 대 업 : 부 동 산 제 외			2	2	5	26	58	329	13	85
	1 ~ 4	명		2	2	3	5	46	78	10	19
	5 ~ 9	명		-	-	1	6	6	37	1	5
	10 ~ 19	명		-	-	1	15	1	13	-	-
	20 ~ 49	명		-	-	-	-	4	109	2	61
	50 ~ 99	명		-	-	-	-	1	92	-	-
	100 ~ 299	명		-	-	-	-	-	-	-	-
	300 ~ 499	명		-	-	-	-	-	-	-	-
	500 ~ 999	명		-	-	-	-	-	-	-	-
	1000 명 이 상			-	-	-	-	-	-	-	-
M	전 문 , 과 학 및 기 술 서 비 스 업 (70 ~ 73)			14	26	23	95	197	1,020	39	130
	1 ~ 4	명		12	16	17	31	142	273	32	67
	5 ~ 9	명		2	10	3	21	35	222	5	31
	10 ~ 19	명		-	-	3	43	12	145	1	10
	20 ~ 49	명		-	-	-	-	6	166	1	22
	50 ~ 99	명		-	-	-	-	1	78	-	-
	100 ~ 299	명		-	-	-	-	1	136	-	-
	300 ~ 499	명		-	-	-	-	-	-	-	-
	500 ~ 999	명		-	-	-	-	-	-	-	-
	1000 명 이 상			-	-	-	-	-	-	-	-
70	연 구 개 발			-	-	-	-	13	237	2	13
	1 ~ 4	명		-	-	-	-	6	15	1	3
	5 ~ 9	명		-	-	-	-	4	28	-	-
	10 ~ 19	명		-	-	-	-	1	10	1	10
	20 ~ 49	명		-	-	-	-	1	48	-	-
	50 ~ 99	명		-	-	-	-	-	-	-	-
	100 ~ 299	명		-	-	-	-	1	136	-	-
	300 ~ 499	명		-	-	-	-	-	-	-	-
	500 ~ 999	명		-	-	-	-	-	-	-	-

3. Number of Establishments, Workers by Industrial Divisions, Scale of Establishments & Provinces

Unit : In each, Person

회원1동 Hoewon 1(ii)-dong		회원2동 Hoewon 2(i)-dong		석전1동 Seokjeon 1(ii)-dong		석전2동 Seokjeon 2(i)-dong		산업분류					
사업체수 Estab.	종사자수 Workers	사업체수 Estab.	종사자수 Workers	사업체수 Estab.	종사자수 Workers	사업체수 Estab.	종사자수 Workers	Industrial classification					
-	-	-	-	-	-	-	-	500	~	999	person		
-	-	-	-	-	-	-	-	1000			person	over	
32	88	15	25	14	25	27	174	L	부	등	산	업	및
28	50	14	19	14	25	23	43		1	~	4	person	(68 ~ 69)
2	12	1	6	-	-	2	13		5	~	9	person	
2	26	-	-	-	-	-	-		10	~	19	person	
-	-	-	-	-	-	1	26		20	~	49	person	
-	-	-	-	-	-	1	92		50	~	99	person	
-	-	-	-	-	-	-	-		100	~	299	person	
-	-	-	-	-	-	-	-		300	~	499	person	
-	-	-	-	-	-	-	-		500	~	999	person	
-	-	-	-	-	-	-	-		1000		person	over	
30	81	15	25	12	21	20	67	68	부	등	산	업	
27	48	14	19	12	21	18	34		1	~	4	person	
1	7	1	6	-	-	1	7		5	~	9	person	
2	26	-	-	-	-	-	-		10	~	19	person	
-	-	-	-	-	-	-	1	26	20	~	49	person	
-	-	-	-	-	-	-	-		50	~	99	person	
-	-	-	-	-	-	-	-		100	~	299	person	
-	-	-	-	-	-	-	-		300	~	499	person	
-	-	-	-	-	-	-	-		500	~	999	person	
-	-	-	-	-	-	-	-		1000		person	over	
2	7	-	-	2	4	7	107	69	임	대	업	;	부
1	2	-	-	2	4	5	9		1	~	4	person	등
1	5	-	-	-	-	1	6		5	~	9	person	산
-	-	-	-	-	-	-	-		10	~	19	person	제
-	-	-	-	-	-	-	-		20	~	49	person	외
-	-	-	-	-	-	1	92		50	~	99	person	
-	-	-	-	-	-	-	-		100	~	299	person	
-	-	-	-	-	-	-	-		300	~	499	person	
-	-	-	-	-	-	-	-		500	~	999	person	
-	-	-	-	-	-	-	-		1000		person	over	
16	32	4	4	13	39	16	85	M	전	문	,	과	학
16	32	4	4	11	20	9	17		1	~	4	person	및
-	-	-	-	1	6	4	25		5	~	9	person	기
-	-	-	-	1	13	2	23		10	~	19	person	술
-	-	-	-	-	-	1	20		20	~	49	person	서
-	-	-	-	-	-	-	-		50	~	99	person	비
-	-	-	-	-	-	-	-		100	~	299	person	스
-	-	-	-	-	-	-	-		300	~	499	person	업
-	-	-	-	-	-	-	-		500	~	999	person	
-	-	-	-	-	-	-	-		1000		person	over	
-	-	-	-	-	-	-	-	70	연	구	개	발	업
-	-	-	-	-	-	-	-		1	~	4	person	
-	-	-	-	-	-	-	-		5	~	9	person	
-	-	-	-	-	-	-	-		10	~	19	person	
-	-	-	-	-	-	-	-		20	~	49	person	
-	-	-	-	-	-	-	-		50	~	99	person	
-	-	-	-	-	-	-	-		100	~	299	person	
-	-	-	-	-	-	-	-		300	~	499	person	
-	-	-	-	-	-	-	-		500	~	999	person	

3. 산업중분류, 종사자규모 및 읍·면·동별 사업체수, 종사자수

단위 : 개, 명

산업분류 Industrial classification				회성동 Hoeseong-dong		양덕1동 Yangdeok 1(il)-dong		양덕2동 Yangdeok 2(ii)-dong		합성1동 Hapseong 1(iii)-dong	
				사업체수 Estab.	종사자수 Workers	사업체수 Estab.	종사자수 Workers	사업체수 Estab.	종사자수 Workers	사업체수 Estab.	종사자수 Workers
	500 ~ 1000	명 이	명 상	-	-	-	-	-	-	-	-
L	부동산 및 임대업 (68 ~ 69)			15	22	29	72	93	406	11	38
	1 ~ 4	명	명	14	16	24	41	73	107	8	13
	5 ~ 9	명	명	1	6	5	31	13	74	2	11
	10 ~ 19	명	명	-	-	-	-	1	13	1	14
	20 ~ 49	명	명	-	-	-	-	5	140	-	-
	50 ~ 99	명	명	-	-	-	-	1	72	-	-
	100 ~ 299	명	명	-	-	-	-	-	-	-	-
	300 ~ 499	명	명	-	-	-	-	-	-	-	-
	500 ~ 999	명	명	-	-	-	-	-	-	-	-
	1000명 이 상	명	명	-	-	-	-	-	-	-	-
68	부동산 임대업			11	13	24	65	82	328	9	34
	1 ~ 4	명	명	11	13	19	34	66	96	6	9
	5 ~ 9	명	명	-	-	5	31	12	68	2	11
	10 ~ 19	명	명	-	-	-	-	-	-	1	14
	20 ~ 49	명	명	-	-	-	-	3	92	-	-
	50 ~ 99	명	명	-	-	-	-	1	72	-	-
	100 ~ 299	명	명	-	-	-	-	-	-	-	-
	300 ~ 499	명	명	-	-	-	-	-	-	-	-
	500 ~ 999	명	명	-	-	-	-	-	-	-	-
	1000명 이 상	명	명	-	-	-	-	-	-	-	-
69	임대업 : 부동산 제외			4	9	5	7	11	78	2	4
	1 ~ 4	명	명	3	3	5	7	7	11	2	4
	5 ~ 9	명	명	1	6	-	-	1	6	-	-
	10 ~ 19	명	명	-	-	-	-	1	13	-	-
	20 ~ 49	명	명	-	-	-	-	2	48	-	-
	50 ~ 99	명	명	-	-	-	-	-	-	-	-
	100 ~ 299	명	명	-	-	-	-	-	-	-	-
	300 ~ 499	명	명	-	-	-	-	-	-	-	-
	500 ~ 999	명	명	-	-	-	-	-	-	-	-
	1000명 이 상	명	명	-	-	-	-	-	-	-	-
M	전문, 과학 및 기술 서비스업 (70 ~ 73)			5	20	13	97	23	81	9	101
	1 ~ 4	명	명	3	7	7	13	16	31	7	17
	5 ~ 9	명	명	2	13	5	36	5	29	1	6
	10 ~ 19	명	명	-	-	-	-	2	21	-	-
	20 ~ 49	명	명	-	-	1	48	-	-	-	-
	50 ~ 99	명	명	-	-	-	-	-	-	1	78
	100 ~ 299	명	명	-	-	-	-	-	-	-	-
	300 ~ 499	명	명	-	-	-	-	-	-	-	-
	500 ~ 999	명	명	-	-	-	-	-	-	-	-
	1000명 이 상	명	명	-	-	-	-	-	-	-	-
70	연구개발업			-	-	1	48	1	3	-	-
	1 ~ 4	명	명	-	-	-	-	1	3	-	-
	5 ~ 9	명	명	-	-	-	-	-	-	-	-
	10 ~ 19	명	명	-	-	-	-	-	-	-	-
	20 ~ 49	명	명	-	-	1	48	-	-	-	-
	50 ~ 99	명	명	-	-	-	-	-	-	-	-
	100 ~ 299	명	명	-	-	-	-	-	-	-	-
	300 ~ 499	명	명	-	-	-	-	-	-	-	-
	500 ~ 999	명	명	-	-	-	-	-	-	-	-

3. Number of Establishments, Workers by Industrial Divisions, Scale of Establishments & Provinces

Unit : In each, Person

합성2동 Hapseong 2(i)-dong		구암1동 Guam 1(ii)-dong		구암2동 Guam 2(i)-dong		봉암동 Bongam-dong		산업분류											
사업체수 Estab.	종사자수 Workers	사업체수 Estab.	종사자수 Workers	사업체수 Estab.	종사자수 Workers	사업체수 Estab.	종사자수 Workers	Industrial classification											
-	-	-	-	-	-	-	-	500	~	999	person								
-	-	-	-	-	-	-	-	1000			person		over						
35	70	14	14	23	40	14	39	L	부	등	산	업	및	임	대	업 (68 ~ 69)			
32	54	14	14	21	27	12	23	1	~	4	person								
3	16	-	-	2	13	2	16	5	~	9	person								
-	-	-	-	-	-	-	-	10	~	19	person								
-	-	-	-	-	-	-	-	20	~	49	person								
-	-	-	-	-	-	-	-	50	~	99	person								
-	-	-	-	-	-	-	-	100	~	299	person								
-	-	-	-	-	-	-	-	300	~	499	person								
-	-	-	-	-	-	-	-	500	~	999	person								
-	-	-	-	-	-	-	-	1000			person								
30	60	13	13	20	36	11	26	68	부	등	산	업							
27	44	13	13	18	23	10	19	1	~	4	person								
3	16	-	-	2	13	1	7	5	~	9	person								
-	-	-	-	-	-	-	-	10	~	19	person								
-	-	-	-	-	-	-	-	20	~	49	person								
-	-	-	-	-	-	-	-	50	~	99	person								
-	-	-	-	-	-	-	-	100	~	299	person								
-	-	-	-	-	-	-	-	300	~	499	person								
-	-	-	-	-	-	-	-	500	~	999	person								
-	-	-	-	-	-	-	-	1000			person								
5	10	1	1	3	4	3	13	69	임	대	업 ;	부	등	산	제	외			
5	10	1	1	3	4	2	4	1	~	4	person								
-	-	-	-	-	-	-	-	9	5	~	9	person							
-	-	-	-	-	-	-	-	10	~	19	person								
-	-	-	-	-	-	-	-	20	~	49	person								
-	-	-	-	-	-	-	-	50	~	99	person								
-	-	-	-	-	-	-	-	100	~	299	person								
-	-	-	-	-	-	-	-	300	~	499	person								
-	-	-	-	-	-	-	-	500	~	999	person								
-	-	-	-	-	-	-	-	1000			person								
11	49	3	6	8	50	37	326	M	전	문 ,	과	학	및	기	술	서	비	스	업 (70 ~ 73)
8	10	3	6	5	10	21	39	1	~	4	person								
1	6	-	-	2	11	9	59	5	~	9	person								
1	10	-	-	-	-	5	68	10	~	19	person								
1	23	-	-	1	29	1	24	20	~	49	person								
-	-	-	-	-	-	-	-	50	~	99	person								
-	-	-	-	-	-	1	136	100	~	299	person								
-	-	-	-	-	-	-	-	300	~	499	person								
-	-	-	-	-	-	-	-	500	~	999	person								
-	-	-	-	-	-	-	-	1000			person								
-	-	-	-	-	-	9	173	70	연	구	개	발	업						
-	-	-	-	-	-	4	9	1	~	4	person								
-	-	-	-	-	-	4	28	5	~	9	person								
-	-	-	-	-	-	-	-	10	~	19	person								
-	-	-	-	-	-	-	-	20	~	49	person								
-	-	-	-	-	-	-	-	50	~	99	person								
-	-	-	-	-	-	1	136	100	~	299	person								
-	-	-	-	-	-	-	-	300	~	499	person								
-	-	-	-	-	-	-	-	500	~	999	person								

3. 산업중분류, 종사자규모 및 읍·면·동별 사업체수, 종사자수

단위 : 개, 명

산업분류 Industrial classification				진해구 Jinhae-gu		중앙동 Jungang-dong		태평동 Taepyeong-dong		충무동 Chungmu-dong	
				사업체수 Estab.	종사자수 Workers	사업체수 Estab.	종사자수 Workers	사업체수 Estab.	종사자수 Workers	사업체수 Estab.	종사자수 Workers
	500 ~ 999	명		-	-	-	-	-	-	-	-
	1000 명 이 상			-	-	-	-	-	-	-	-
L	부 동 산 업 및 임 대 업 (68 ~ 69)			391	1,004	8	28	13	34	6	15
	1 ~ 4	명		345	620	5	9	12	29	5	10
	5 ~ 9	명		36	227	3	19	1	5	1	5
	10 ~ 19	명		7	86	-	-	-	-	-	-
	20 ~ 49	명		3	71	-	-	-	-	-	-
	50 ~ 99	명		-	-	-	-	-	-	-	-
	100 ~ 299	명		-	-	-	-	-	-	-	-
	300 ~ 499	명		-	-	-	-	-	-	-	-
	500 ~ 999	명		-	-	-	-	-	-	-	-
	1000 명 이 상			-	-	-	-	-	-	-	-
68	부 동 산 업			354	854	8	28	11	30	6	15
	1 ~ 4	명		313	552	5	9	10	25	5	10
	5 ~ 9	명		34	216	3	19	1	5	1	5
	10 ~ 19	명		7	86	-	-	-	-	-	-
	20 ~ 49	명		-	-	-	-	-	-	-	-
	50 ~ 99	명		-	-	-	-	-	-	-	-
	100 ~ 299	명		-	-	-	-	-	-	-	-
	300 ~ 499	명		-	-	-	-	-	-	-	-
	500 ~ 999	명		-	-	-	-	-	-	-	-
	1000 명 이 상			-	-	-	-	-	-	-	-
69	임 대 업 : 부 동 산 제 외			37	150	-	-	2	4	-	-
	1 ~ 4	명		32	68	-	-	2	4	-	-
	5 ~ 9	명		2	11	-	-	-	-	-	-
	10 ~ 19	명		-	-	-	-	-	-	-	-
	20 ~ 49	명		3	71	-	-	-	-	-	-
	50 ~ 99	명		-	-	-	-	-	-	-	-
	100 ~ 299	명		-	-	-	-	-	-	-	-
	300 ~ 499	명		-	-	-	-	-	-	-	-
	500 ~ 999	명		-	-	-	-	-	-	-	-
	1000 명 이 상			-	-	-	-	-	-	-	-
M	전 문 , 과 학 및 기 술 서 비 스 업 (70 ~ 73)			87	349	2	3	-	-	4	6
	1 ~ 4	명		64	131	2	3	-	-	4	6
	5 ~ 9	명		18	109	-	-	-	-	-	-
	10 ~ 19	명		3	41	-	-	-	-	-	-
	20 ~ 49	명		2	68	-	-	-	-	-	-
	50 ~ 99	명		-	-	-	-	-	-	-	-
	100 ~ 299	명		-	-	-	-	-	-	-	-
	300 ~ 499	명		-	-	-	-	-	-	-	-
	500 ~ 999	명		-	-	-	-	-	-	-	-
	1000 명 이 상			-	-	-	-	-	-	-	-
70	연 구 개 발			6	52	-	-	-	-	-	-
	1 ~ 4	명		4	8	-	-	-	-	-	-
	5 ~ 9	명		-	-	-	-	-	-	-	-
	10 ~ 19	명		1	11	-	-	-	-	-	-
	20 ~ 49	명		1	33	-	-	-	-	-	-
	50 ~ 99	명		-	-	-	-	-	-	-	-
	100 ~ 299	명		-	-	-	-	-	-	-	-
	300 ~ 499	명		-	-	-	-	-	-	-	-
	500 ~ 999	명		-	-	-	-	-	-	-	-

3. Number of Establishments, Workers by Industrial Divisions, Scale of Establishments & Provinces

Unit : In each, Person

여좌동 Yeojwa-dong		태백동 Taebaek-dong		경화동 Gyeonghwa-dong		병암동 Byeongam-dong		산업분류 Industrial classification				
사업체수 Estab.	종사자수 Workers	사업체수 Estab.	종사자수 Workers	사업체수 Estab.	종사자수 Workers	사업체수 Estab.	종사자수 Workers					
-	-	-	-	-	-	-	-		500	~	999	person
-	-	-	-	-	-	-	-		1000			person over
15	27	4	9	14	47	14	32	L	부	동	산	업 및 임 대 업 (68 ~ 69)
15	27	4	9	11	19	13	27		1	~	4	person
-	-	-	-	2	16	1	5		5	~	9	person
-	-	-	-	1	12	-	-		10	~	19	person
-	-	-	-	-	-	-	-		20	~	49	person
-	-	-	-	-	-	-	-		50	~	99	person
-	-	-	-	-	-	-	-		100	~	299	person
-	-	-	-	-	-	-	-		300	~	499	person
-	-	-	-	-	-	-	-		500	~	999	person
-	-	-	-	-	-	-	-		1000			person over
14	23	4	9	13	46	14	32	68	부	동	산	업
14	23	4	9	10	18	13	27		1	~	4	person
-	-	-	-	2	16	1	5		5	~	9	person
-	-	-	-	1	12	-	-		10	~	19	person
-	-	-	-	-	-	-	-		20	~	49	person
-	-	-	-	-	-	-	-		50	~	99	person
-	-	-	-	-	-	-	-		100	~	299	person
-	-	-	-	-	-	-	-		300	~	499	person
-	-	-	-	-	-	-	-		500	~	999	person
-	-	-	-	-	-	-	-		1000			person over
1	4	-	-	1	1	-	-	69	임	대	업 ; 부	동 산 제 외
1	4	-	-	1	1	-	-		1	~	4	person
-	-	-	-	-	-	-	-		5	~	9	person
-	-	-	-	-	-	-	-		10	~	19	person
-	-	-	-	-	-	-	-		20	~	49	person
-	-	-	-	-	-	-	-		50	~	99	person
-	-	-	-	-	-	-	-		100	~	299	person
-	-	-	-	-	-	-	-		300	~	499	person
-	-	-	-	-	-	-	-		500	~	999	person
-	-	-	-	-	-	-	-		1000			person over
9	67	-	-	4	6	3	9	M	전	문 , 과	학 및 기	술 서 비 스 업 (70 ~ 73)
6	12	-	-	4	6	2	3		1	~	4	person
1	5	-	-	-	-	1	6		5	~	9	person
1	17	-	-	-	-	-	-		10	~	19	person
1	33	-	-	-	-	-	-		20	~	49	person
-	-	-	-	-	-	-	-		50	~	99	person
-	-	-	-	-	-	-	-		100	~	299	person
-	-	-	-	-	-	-	-		300	~	499	person
-	-	-	-	-	-	-	-		500	~	999	person
-	-	-	-	-	-	-	-		1000			person over
1	33	-	-	-	-	-	-	70	연	구	개	발 업
-	-	-	-	-	-	-	-		1	~	4	person
-	-	-	-	-	-	-	-		5	~	9	person
-	-	-	-	-	-	-	-		10	~	19	person
1	33	-	-	-	-	-	-		20	~	49	person
-	-	-	-	-	-	-	-		50	~	99	person
-	-	-	-	-	-	-	-		100	~	299	person
-	-	-	-	-	-	-	-		300	~	499	person
-	-	-	-	-	-	-	-		500	~	999	person

3. 산업중분류, 종사자규모 및 읍·면·동별 사업체수, 종사자수

단위 : 개, 명

산업분류 Industrial classification				석동 Seok-dong		이동 I-dong		자은동 Jaeun-dong		덕산동 Deoksan-dong	
				사업체수 Estab.	종사자수 Workers	사업체수 Estab.	종사자수 Workers	사업체수 Estab.	종사자수 Workers	사업체수 Estab.	종사자수 Workers
	500 ~ 999	명		-	-	-	-	-	-	-	-
	1000 명 이 상			-	-	-	-	-	-	-	-
L	부 동 산 업 및 임 대 업 (68 ~ 69)			58	170	20	46	27	67	30	72
	1 ~ 4	명		50	94	18	31	23	43	26	49
	5 ~ 9	명		6	40	1	5	4	24	4	23
	10 ~ 19	명		1	12	1	10	-	-	-	-
	20 ~ 49	명		1	24	-	-	-	-	-	-
	50 ~ 99	명		-	-	-	-	-	-	-	-
	100 ~ 299	명		-	-	-	-	-	-	-	-
	300 ~ 499	명		-	-	-	-	-	-	-	-
	500 ~ 999	명		-	-	-	-	-	-	-	-
	1000 명 이 상			-	-	-	-	-	-	-	-
68	부 동 산 업			55	144	19	45	25	64	29	70
	1 ~ 4	명		48	92	17	30	21	40	25	47
	5 ~ 9	명		6	40	1	5	4	24	4	23
	10 ~ 19	명		1	12	1	10	-	-	-	-
	20 ~ 49	명		-	-	-	-	-	-	-	-
	50 ~ 99	명		-	-	-	-	-	-	-	-
	100 ~ 299	명		-	-	-	-	-	-	-	-
	300 ~ 499	명		-	-	-	-	-	-	-	-
	500 ~ 999	명		-	-	-	-	-	-	-	-
	1000 명 이 상			-	-	-	-	-	-	-	-
69	임 대 업 : 부 동 산 제 외			3	26	1	1	2	3	1	2
	1 ~ 4	명		2	2	1	1	2	3	1	2
	5 ~ 9	명		-	-	-	-	-	-	-	-
	10 ~ 19	명		-	-	-	-	-	-	-	-
	20 ~ 49	명		1	24	-	-	-	-	-	-
	50 ~ 99	명		-	-	-	-	-	-	-	-
	100 ~ 299	명		-	-	-	-	-	-	-	-
	300 ~ 499	명		-	-	-	-	-	-	-	-
	500 ~ 999	명		-	-	-	-	-	-	-	-
	1000 명 이 상			-	-	-	-	-	-	-	-
M	전 문 , 과 학 및 기 술 서 비 스 업 (70 ~ 73)			21	84	3	3	7	16	5	19
	1 ~ 4	명		13	34	3	3	7	16	4	6
	5 ~ 9	명		8	50	-	-	-	-	-	-
	10 ~ 19	명		-	-	-	-	-	-	1	13
	20 ~ 49	명		-	-	-	-	-	-	-	-
	50 ~ 99	명		-	-	-	-	-	-	-	-
	100 ~ 299	명		-	-	-	-	-	-	-	-
	300 ~ 499	명		-	-	-	-	-	-	-	-
	500 ~ 999	명		-	-	-	-	-	-	-	-
	1000 명 이 상			-	-	-	-	-	-	-	-
70	연 구 개 발			-	-	-	-	1	1	-	-
	1 ~ 4	명		-	-	-	-	1	1	-	-
	5 ~ 9	명		-	-	-	-	-	-	-	-
	10 ~ 19	명		-	-	-	-	-	-	-	-
	20 ~ 49	명		-	-	-	-	-	-	-	-
	50 ~ 99	명		-	-	-	-	-	-	-	-
	100 ~ 299	명		-	-	-	-	-	-	-	-
	300 ~ 499	명		-	-	-	-	-	-	-	-
	500 ~ 999	명		-	-	-	-	-	-	-	-

3. Number of Establishments, Workers by Industrial Divisions, Scale of Establishments & Provinces

Unit : In each, Person

풍호동 Pungho-dong		웅천동 Ungcheon-dong		웅동1동 Ungdong 1(ii)-dong		웅동2동 Ungdong 2(ii)-dong		산업분류 Industrial classification				
사업체수 Estab.	종사자수 Workers	사업체수 Estab.	종사자수 Workers	사업체수 Estab.	종사자수 Workers	사업체수 Estab.	종사자수 Workers					
-	-	-	-	-	-	-	-	-	500	~	999	person
-	-	-	-	-	-	-	-	-	1000			person over
45	134	19	48	27	75	91	200	L	부	등	산	업 및 임 대 업 (68 ~ 69)
40	76	18	25	23	43	82	129		1	~	4	person
2	12	-	-	3	19	8	54		5	~	9	person
2	22	-	-	1	13	1	17		10	~	19	person
1	24	1	23	-	-	-	-		20	~	49	person
-	-	-	-	-	-	-	-		50	~	99	person
-	-	-	-	-	-	-	-		100	~	299	person
-	-	-	-	-	-	-	-		300	~	499	person
-	-	-	-	-	-	-	-		500	~	999	person
-	-	-	-	-	-	-	-		1000			person over
40	100	15	17	22	60	79	171	68	부	등	산	업
36	66	15	17	19	33	71	106		1	~	4	person
2	12	-	-	2	14	7	48		5	~	9	person
2	22	-	-	1	13	1	17		10	~	19	person
-	-	-	-	-	-	-	-		20	~	49	person
-	-	-	-	-	-	-	-		50	~	99	person
-	-	-	-	-	-	-	-		100	~	299	person
-	-	-	-	-	-	-	-		300	~	499	person
-	-	-	-	-	-	-	-		500	~	999	person
-	-	-	-	-	-	-	-		1000			person over
5	34	4	31	5	15	12	29	69	임	대	업 ; 부	등 산 제 외
4	10	3	8	4	10	11	23		1	~	4	person
-	-	-	-	1	5	1	6		5	~	9	person
-	-	-	-	-	-	-	-		10	~	19	person
1	24	1	23	-	-	-	-		20	~	49	person
-	-	-	-	-	-	-	-		50	~	99	person
-	-	-	-	-	-	-	-		100	~	299	person
-	-	-	-	-	-	-	-		300	~	499	person
-	-	-	-	-	-	-	-		500	~	999	person
-	-	-	-	-	-	-	-		1000			person over
8	33	2	36	2	6	17	61	M	전	문 , 과	학 및 기	술 서 비 스 업 (70 ~ 73)
4	10	1	1	2	6	12	25		1	~	4	person
4	23	-	-	-	-	4	25		5	~	9	person
-	-	-	-	-	-	1	11		10	~	19	person
-	-	1	35	-	-	-	-		20	~	49	person
-	-	-	-	-	-	-	-		50	~	99	person
-	-	-	-	-	-	-	-		100	~	299	person
-	-	-	-	-	-	-	-		300	~	499	person
-	-	-	-	-	-	-	-		500	~	999	person
-	-	-	-	-	-	-	-		1000			person over
-	-	-	-	2	6	2	12	70	연	구	개	발 업
-	-	-	-	2	6	1	1		1	~	4	person
-	-	-	-	-	-	-	-		5	~	9	person
-	-	-	-	-	-	1	11		10	~	19	person
-	-	-	-	-	-	-	-		20	~	49	person
-	-	-	-	-	-	-	-		50	~	99	person
-	-	-	-	-	-	-	-		100	~	299	person
-	-	-	-	-	-	-	-		300	~	499	person
-	-	-	-	-	-	-	-		500	~	999	person

3. 산업중분류, 종사자규모 및 읍·면·동별 사업체수, 종사자수

단위 : 개, 명

산업분류 Industrial classification					창원시		의창구 Uichang-gu		동읍 Dong-eup		북면 Buk-myeon	
					사업체수 Estab.	종사자수 Workers	사업체수 Estab.	종사자수 Workers	사업체수 Estab.	종사자수 Workers	사업체수 Estab.	종사자수 Workers
71	1000	명	이	상	-	-	-	-	-	-	-	-
	전문서비스업				747	3,842	209	1,182	2	4	5	11
	1 ~ 4	명			499	1,204	123	282	2	4	4	6
	5 ~ 9	명			175	1,068	57	368	-	-	1	5
	10 ~ 19	명			53	681	20	256	-	-	-	-
	20 ~ 49	명			16	477	9	276	-	-	-	-
	50 ~ 99	명			2	171	-	-	-	-	-	-
	100 ~ 299	명			2	241	-	-	-	-	-	-
	300 ~ 499	명			-	-	-	-	-	-	-	-
	500 ~ 999	명			-	-	-	-	-	-	-	-
	1000명 이상				-	-	-	-	-	-	-	-
72	건축기술, 엔지니어링 및 기타 과학기술 서비스업				670	6,093	273	2,755	3	51	2	18
	1 ~ 4	명			389	785	145	295	2	4	-	-
	5 ~ 9	명			126	845	56	367	-	-	1	8
	10 ~ 19	명			78	1,074	32	468	-	-	1	10
	20 ~ 49	명			59	1,822	32	1,017	1	47	-	-
	50 ~ 99	명			15	940	7	418	-	-	-	-
	100 ~ 299	명			3	627	1	190	-	-	-	-
	300 ~ 499	명			-	-	-	-	-	-	-	-
	500 ~ 999	명			-	-	-	-	-	-	-	-
	1000명 이상				-	-	-	-	-	-	-	-
73	기타 전문, 과학 및 기술 서비스업				315	811	82	180	1	1	2	5
	1 ~ 4	명			275	498	71	113	1	1	2	5
	5 ~ 9	명			31	192	10	57	-	-	-	-
	10 ~ 19	명			8	98	1	10	-	-	-	-
	20 ~ 49	명			1	23	-	-	-	-	-	-
	50 ~ 99	명			-	-	-	-	-	-	-	-
	100 ~ 299	명			-	-	-	-	-	-	-	-
	300 ~ 499	명			-	-	-	-	-	-	-	-
	500 ~ 999	명			-	-	-	-	-	-	-	-
	1000명 이상				-	-	-	-	-	-	-	-
N	사업시설관리 및 사업지원 서비스업 (74 ~ 75)				1,125	20,944	318	8,749	11	22	7	124
	1 ~ 4	명			667	1,263	187	353	10	17	4	7
	5 ~ 9	명			169	1,160	54	355	1	5	1	5
	10 ~ 19	명			96	1,296	24	335	-	-	1	19
	20 ~ 49	명			106	3,230	25	788	-	-	-	-
	50 ~ 99	명			46	3,120	12	891	-	-	1	93
	100 ~ 299	명			28	4,136	9	1,314	-	-	-	-
	300 ~ 499	명			8	2,733	2	707	-	-	-	-
	500 ~ 999	명			4	2,639	4	2,639	-	-	-	-
	1000명 이상				1	1,367	1	1,367	-	-	-	-
74	사업시설관리 및 조경 서비스업				260	4,116	89	2,170	7	15	2	8
	1 ~ 4	명			138	291	49	98	6	10	1	3
	5 ~ 9	명			54	361	19	124	1	5	1	5
	10 ~ 19	명			26	353	10	142	-	-	-	-
	20 ~ 49	명			30	910	8	263	-	-	-	-
	50 ~ 99	명			8	476	1	57	-	-	-	-
	100 ~ 299	명			3	358	1	119	-	-	-	-
	300 ~ 499	명			-	-	-	-	-	-	-	-
	500 ~ 999	명			-	-	-	-	-	-	-	-
	1000명 이상				1	1,367	1	1,367	-	-	-	-
75	사업지원 서비스업				865	16,828	229	6,579	4	7	5	116

3. Number of Establishments, Workers by Industrial Divisions, Scale of Establishments & Provinces

Unit : In each, Person

대산면 Daesan-myeon		의창동 Uichang-dong		팔룡동 Pallyong-dong		명곡동 Myeonggok-dong		봉림동 Bongnim-dong		산업분류 Industrial classification
사업체수 Estab.	종사자수 Workers	사업체수 Estab.	종사자수 Workers	사업체수 Estab.	종사자수 Workers	사업체수 Estab.	종사자수 Workers	사업체수 Estab.	종사자수 Workers	
-	-	-	-	-	-	-	-	-	-	1000 person over
-	-	13	71	46	378	34	140	18	60	71 전문 서비스업
-	-	8	20	19	41	24	59	13	24	1 ~ 4 person
-	-	3	19	17	121	8	56	4	23	5 ~ 9 person
-	-	2	32	5	65	2	25	1	13	10 ~ 19 person
-	-	-	-	5	151	-	-	-	-	20 ~ 49 person
-	-	-	-	-	-	-	-	-	-	50 ~ 99 person
-	-	-	-	-	-	-	-	-	-	100 ~ 299 person
-	-	-	-	-	-	-	-	-	-	300 ~ 499 person
-	-	-	-	-	-	-	-	-	-	500 ~ 999 person
-	-	-	-	-	-	-	-	-	-	1000 person over
2	2	24	210	101	1,038	60	552	14	221	72 건축기술, 엔지니어링 및 기타 과학기술 서비스업
2	2	14	25	53	115	31	61	6	12	1 ~ 4 person
-	-	5	35	23	147	10	69	3	18	5 ~ 9 person
-	-	2	33	9	144	9	135	2	28	10 ~ 19 person
-	-	2	62	13	455	9	228	1	36	20 ~ 49 person
-	-	1	55	3	177	1	59	2	127	50 ~ 99 person
-	-	-	-	-	-	-	-	-	-	100 ~ 299 person
-	-	-	-	-	-	-	-	-	-	300 ~ 499 person
-	-	-	-	-	-	-	-	-	-	500 ~ 999 person
-	-	-	-	-	-	-	-	-	-	1000 person over
-	-	11	15	26	71	17	39	10	17	73 기타 전문, 과학 및 기술 서비스업
-	-	11	15	20	34	15	26	9	12	1 ~ 4 person
-	-	-	-	5	27	2	13	1	5	5 ~ 9 person
-	-	-	-	1	10	-	-	-	-	10 ~ 19 person
-	-	-	-	-	-	-	-	-	-	20 ~ 49 person
-	-	-	-	-	-	-	-	-	-	50 ~ 99 person
-	-	-	-	-	-	-	-	-	-	100 ~ 299 person
-	-	-	-	-	-	-	-	-	-	300 ~ 499 person
-	-	-	-	-	-	-	-	-	-	500 ~ 999 person
-	-	-	-	-	-	-	-	-	-	1000 person over
3	22	30	131	90	3,335	64	1,825	56	212	N 사업시설관리 및 사업지원 서비스업 (74 ~ 75)
2	4	22	34	36	66	37	73	46	89	1 ~ 4 person
-	-	3	19	22	155	10	62	6	37	5 ~ 9 person
1	18	4	58	4	60	9	123	3	32	10 ~ 19 person
-	-	1	20	15	473	2	57	-	-	20 ~ 49 person
-	-	-	-	4	280	3	223	1	54	50 ~ 99 person
-	-	-	-	6	818	2	289	-	-	100 ~ 299 person
-	-	-	-	1	342	-	-	-	-	300 ~ 499 person
-	-	-	-	2	1,141	1	998	-	-	500 ~ 999 person
-	-	-	-	-	-	-	-	-	-	1000 person over
1	2	5	40	20	233	31	358	11	32	74 사업시설관리 및 조경 서비스업
1	2	2	5	8	12	16	35	10	22	1 ~ 4 person
-	-	1	5	6	43	6	37	-	-	5 ~ 9 person
-	-	2	30	1	19	6	83	1	10	10 ~ 19 person
-	-	-	-	5	159	1	27	-	-	20 ~ 49 person
-	-	-	-	-	-	1	57	-	-	50 ~ 99 person
-	-	-	-	-	-	1	119	-	-	100 ~ 299 person
-	-	-	-	-	-	-	-	-	-	300 ~ 499 person
-	-	-	-	-	-	-	-	-	-	500 ~ 999 person
-	-	-	-	-	-	-	-	-	-	1000 person over
2	20	25	91	70	3,102	33	1,467	45	180	75 사업지원 서비스업

3. 산업중분류, 종사자규모 및 읍·면·동별 사업체수, 종사자수

단위 : 개, 명

산업분류 Industrial classification					용지동 Yongji-dong		성산구 seongsan-gu		반송동 Bansong-dong		중앙동 Jungang-dong	
					사업체수 Estab.	종사자수 Workers	사업체수 Estab.	종사자수 Workers	사업체수 Estab.	종사자수 Workers	사업체수 Estab.	종사자수 Workers
71	1000	명	이	상	-	-	-	-	-	-	-	
	전문서비스업				91	518	328	1,772	5	10	104	530
	1 ~ 4	명			53	128	235	623	5	10	81	167
	5 ~ 9	명			24	144	64	374	-	-	12	76
	10 ~ 19	명			10	121	20	260	-	-	6	80
	20 ~ 49	명			4	125	6	181	-	-	4	114
	50 ~ 99	명			-	-	1	93	-	-	1	93
	100 ~ 299	명			-	-	2	241	-	-	-	-
	300 ~ 499	명			-	-	-	-	-	-	-	-
	500 ~ 999	명			-	-	-	-	-	-	-	-
	1000 명 이 상				-	-	-	-	-	-	-	-
72	건축기술, 엔지니어링 및 기타 과학기술 서비스업				67	663	257	2,608	5	75	134	1,210
	1 ~ 4	명			37	76	143	287	2	7	87	187
	5 ~ 9	명			14	90	45	309	1	6	23	161
	10 ~ 19	명			9	118	39	503	-	-	13	164
	20 ~ 49	명			6	189	21	645	2	62	6	200
	50 ~ 99	명			-	-	7	427	-	-	4	229
	100 ~ 299	명			1	190	2	437	-	-	1	269
	300 ~ 499	명			-	-	-	-	-	-	-	-
	500 ~ 999	명			-	-	-	-	-	-	-	-
	1000 명 이 상				-	-	-	-	-	-	-	-
73	기타 전문, 과학 및 기술 서비스업				15	32	82	267	6	22	28	83
	1 ~ 4	명			13	20	66	134	5	6	22	42
	5 ~ 9	명			2	12	11	72	-	-	5	31
	10 ~ 19	명			-	-	5	61	1	16	1	10
	20 ~ 49	명			-	-	-	-	-	-	-	-
	50 ~ 99	명			-	-	-	-	-	-	-	-
	100 ~ 299	명			-	-	-	-	-	-	-	-
	300 ~ 499	명			-	-	-	-	-	-	-	-
	500 ~ 999	명			-	-	-	-	-	-	-	-
	1000 명 이 상				-	-	-	-	-	-	-	-
N	사업시설관리 및 사업지원 서비스업 (74 ~ 75)				57	3,078	369	6,897	11	192	194	3,630
	1 ~ 4	명			30	63	214	428	9	15	122	253
	5 ~ 9	명			11	72	51	360	-	-	20	128
	10 ~ 19	명			2	25	38	498	-	-	17	220
	20 ~ 49	명			7	238	31	1,018	-	-	15	471
	50 ~ 99	명			3	241	18	1,189	1	50	11	699
	100 ~ 299	명			1	207	13	2,000	1	127	7	1,216
	300 ~ 499	명			1	365	4	1,404	-	-	2	643
	500 ~ 999	명			1	500	-	-	-	-	-	-
	1000 명 이 상				1	1,367	-	-	-	-	-	-
74	사업시설관리 및 조경 서비스업				12	1,482	68	819	1	1	32	324
	1 ~ 4	명			5	9	33	71	1	1	17	36
	5 ~ 9	명			4	29	15	111	-	-	4	26
	10 ~ 19	명			-	-	7	87	-	-	5	59
	20 ~ 49	명			2	77	10	325	-	-	5	152
	50 ~ 99	명			-	-	2	122	-	-	1	51
	100 ~ 299	명			-	-	1	103	-	-	-	-
	300 ~ 499	명			-	-	-	-	-	-	-	-
	500 ~ 999	명			-	-	-	-	-	-	-	-
	1000 명 이 상				1	1,367	-	-	-	-	-	-
75	사업지원 서비스업				45	1,596	301	6,078	10	191	162	3,306

3. Number of Establishments, Workers by Industrial Divisions, Scale of Establishments & Provinces

Unit : In each, Person

상남동 Sangnam-dong		사파동 Sapa-dong		가음정동 Gaeumjeong-dong		성주동 Seongju-dong		웅남동 Ungnam-dong		산업분류 Industrial classification
사업체수 Estab.	종사자수 Workers	사업체수 Estab.	종사자수 Workers	사업체수 Estab.	종사자수 Workers	사업체수 Estab.	종사자수 Workers	사업체수 Estab.	종사자수 Workers	
-	-	-	-	-	-	-	-	-	-	1000 person over
19	72	186	831	1	9	1	1	12	319	71 전문서비스업
15	39	126	391	-	-	1	1	7	15	1 ~ 4 person
2	12	49	277	1	9	-	-	-	-	5 ~ 9 person
2	21	10	129	-	-	-	-	2	30	10 ~ 19 person
-	-	1	34	-	-	-	-	1	33	20 ~ 49 person
-	-	-	-	-	-	-	-	-	-	50 ~ 99 person
-	-	-	-	-	-	-	-	2	241	100 ~ 299 person
-	-	-	-	-	-	-	-	-	-	300 ~ 499 person
-	-	-	-	-	-	-	-	-	-	500 ~ 999 person
-	-	-	-	-	-	-	-	-	-	1000 person over
19	134	13	76	1	2	13	135	72	976	72 건축기술, 엔지니어링 및 기타 과학기술 서비스업
11	21	5	7	1	2	7	11	30	52	1 ~ 4 person
4	26	6	43	-	-	3	22	8	51	5 ~ 9 person
2	23	2	26	-	-	2	20	20	270	10 ~ 19 person
2	64	-	-	-	-	-	-	11	319	20 ~ 49 person
-	-	-	-	-	-	1	82	2	116	50 ~ 99 person
-	-	-	-	-	-	-	-	1	168	100 ~ 299 person
-	-	-	-	-	-	-	-	-	-	300 ~ 499 person
-	-	-	-	-	-	-	-	-	-	500 ~ 999 person
-	-	-	-	-	-	-	-	-	-	1000 person over
22	79	10	19	5	12	4	8	7	44	73 기타 전문, 과학 및 기술 서비스업
17	42	10	19	5	12	4	8	3	5	1 ~ 4 person
4	27	-	-	-	-	-	-	2	14	5 ~ 9 person
1	10	-	-	-	-	-	-	2	25	10 ~ 19 person
-	-	-	-	-	-	-	-	-	-	20 ~ 49 person
-	-	-	-	-	-	-	-	-	-	50 ~ 99 person
-	-	-	-	-	-	-	-	-	-	100 ~ 299 person
-	-	-	-	-	-	-	-	-	-	300 ~ 499 person
-	-	-	-	-	-	-	-	-	-	500 ~ 999 person
-	-	-	-	-	-	-	-	-	-	1000 person over
44	1,229	21	85	10	104	19	144	70	1,513	N 사업시설관리 및 사업지원 서비스업 (74 ~ 75)
32	55	15	25	6	11	11	20	19	49	1 ~ 4 person
4	28	5	35	1	8	4	30	17	131	5 ~ 9 person
1	12	-	-	1	15	2	23	17	228	10 ~ 19 person
2	68	1	25	2	70	2	71	9	313	20 ~ 49 person
1	58	-	-	-	-	-	-	5	382	50 ~ 99 person
2	247	-	-	-	-	-	-	3	410	100 ~ 299 person
2	761	-	-	-	-	-	-	-	-	300 ~ 499 person
-	-	-	-	-	-	-	-	-	-	500 ~ 999 person
-	-	-	-	-	-	-	-	-	-	1000 person over
5	175	4	18	3	38	5	34	18	229	74 사업시설관리 및 조경 서비스업
2	4	2	4	1	1	1	4	9	21	1 ~ 4 person
-	-	2	14	1	8	4	30	4	33	5 ~ 9 person
-	-	-	-	-	-	-	-	2	28	10 ~ 19 person
2	68	-	-	1	29	-	-	2	76	20 ~ 49 person
-	-	-	-	-	-	-	-	1	71	50 ~ 99 person
1	103	-	-	-	-	-	-	-	-	100 ~ 299 person
-	-	-	-	-	-	-	-	-	-	300 ~ 499 person
-	-	-	-	-	-	-	-	-	-	500 ~ 999 person
-	-	-	-	-	-	-	-	-	-	1000 person over
39	1,054	17	67	7	66	14	110	52	1,284	75 사업지원서비스업

3. 산업중분류, 종사자규모 및 읍·면·동별 사업체수, 종사자수

단위 : 개, 명

산업분류 Industrial classification					마산합포구 Masanhappo-gu		구산면 Gusan-myeon		진동면 Jindong-myeon		진북면 Jinbuk-myeon	
					사업체수 Estab.	종사자수 Workers	사업체수 Estab.	종사자수 Workers	사업체수 Estab.	종사자수 Workers	사업체수 Estab.	종사자수 Workers
71	1000	명	이	상	-	-	-	-	-	-	-	
	전 문 서 비 스			업	124	487	-	-	2	3	-	
	1 ~ 4			명	86	190	-	-	2	3	-	
	5 ~ 9			명	30	183	-	-	-	-	-	
	10 ~ 19			명	7	94	-	-	-	-	-	
	20 ~ 49			명	1	20	-	-	-	-	-	
	50 ~ 99			명	-	-	-	-	-	-	-	
	100 ~ 299			명	-	-	-	-	-	-	-	
	300 ~ 499			명	-	-	-	-	-	-	-	
	500 ~ 999			명	-	-	-	-	-	-	-	
	1000 명 이			상	-	-	-	-	-	-	-	
72	건축기술, 엔지니어링 및 기타 과학기술 서비스업			업	55	289	-	-	1	1	-	
	1 ~ 4			명	44	86	-	-	1	1	-	
	5 ~ 9			명	8	59	-	-	-	-	-	
	10 ~ 19			명	1	19	-	-	-	-	-	
	20 ~ 49			명	1	30	-	-	-	-	-	
	50 ~ 99			명	1	95	-	-	-	-	-	
	100 ~ 299			명	-	-	-	-	-	-	-	
	300 ~ 499			명	-	-	-	-	-	-	-	
	500 ~ 999			명	-	-	-	-	-	-	-	
	1000 명 이			상	-	-	-	-	-	-	-	
73	기 타 전 문 , 과 학 및 기 술 서 비 스 업			업	57	126	2	11	2	3	1	
	1 ~ 4			명	54	96	1	3	2	3	1	
	5 ~ 9			명	2	13	1	8	-	-	-	
	10 ~ 19			명	1	17	-	-	-	-	-	
	20 ~ 49			명	-	-	-	-	-	-	-	
	50 ~ 99			명	-	-	-	-	-	-	-	
	100 ~ 299			명	-	-	-	-	-	-	-	
	300 ~ 499			명	-	-	-	-	-	-	-	
	500 ~ 999			명	-	-	-	-	-	-	-	
	1000 명 이			상	-	-	-	-	-	-	-	
N	사업시설관리 및 사업지원 서비스업 (74 ~ 75)			업	165	2,523	-	-	10	311	3	
	1 ~ 4			명	103	183	-	-	4	4	2	
	5 ~ 9			명	25	167	-	-	1	5	-	
	10 ~ 19			명	10	132	-	-	-	-	-	
	20 ~ 49			명	15	451	-	-	2	59	1	
	50 ~ 99			명	6	383	-	-	2	107	-	
	100 ~ 299			명	4	585	-	-	1	136	-	
	300 ~ 499			명	2	622	-	-	-	-	-	
	500 ~ 999			명	-	-	-	-	-	-	-	
	1000 명 이			상	-	-	-	-	-	-	-	
74	사 업 시 설 관 리 및 조 경 서 비 스 업			업	46	670	-	-	5	275	-	
	1 ~ 4			명	21	44	-	-	-	-	-	
	5 ~ 9			명	12	72	-	-	1	5	-	
	10 ~ 19			명	3	45	-	-	-	-	-	
	20 ~ 49			명	5	137	-	-	1	27	-	
	50 ~ 99			명	4	236	-	-	2	107	-	
	100 ~ 299			명	1	136	-	-	1	136	-	
	300 ~ 499			명	-	-	-	-	-	-	-	
	500 ~ 999			명	-	-	-	-	-	-	-	
	1000 명 이			상	-	-	-	-	-	-	-	
75	사 업 지 원 서 비 스 업			업	119	1,853	-	-	5	36	3	

3. Number of Establishments, Workers by Industrial Divisions, Scale of Establishments & Provinces

Unit : In each, Person

진전면 Jinjeon-myeon		현동 Hyeon-dong		가포동 Gapo-dong		월영동 Woryeong-dong		문화동 Munhwa-dong		산업분류 Industrial classification
사업체수 Estab.	종사자수 Workers	사업체수 Estab.	종사자수 Workers	사업체수 Estab.	종사자수 Workers	사업체수 Estab.	종사자수 Workers	사업체수 Estab.	종사자수 Workers	
-	-	-	-	-	-	-	-	-	-	1000 person over
-	-	-	-	1	2	6	39	1	3	71 전문 서 비 스 업
-	-	-	-	1	2	3	6	1	3	1 ~ 4 person
-	-	-	-	-	-	2	14	-	-	5 ~ 9 person
-	-	-	-	-	-	1	19	-	-	10 ~ 19 person
-	-	-	-	-	-	-	-	-	-	20 ~ 49 person
-	-	-	-	-	-	-	-	-	-	50 ~ 99 person
-	-	-	-	-	-	-	-	-	-	100 ~ 299 person
-	-	-	-	-	-	-	-	-	-	300 ~ 499 person
-	-	-	-	-	-	-	-	-	-	500 ~ 999 person
-	-	-	-	-	-	-	-	-	-	1000 person over
-	-	-	-	-	-	3	17	-	-	72 건축기술, 엔지니어링 및 기타 과학기술 서비스업
-	-	-	-	-	-	1	3	-	-	1 ~ 4 person
-	-	-	-	-	-	2	14	-	-	5 ~ 9 person
-	-	-	-	-	-	-	-	-	-	10 ~ 19 person
-	-	-	-	-	-	-	-	-	-	20 ~ 49 person
-	-	-	-	-	-	-	-	-	-	50 ~ 99 person
-	-	-	-	-	-	-	-	-	-	100 ~ 299 person
-	-	-	-	-	-	-	-	-	-	300 ~ 499 person
-	-	-	-	-	-	-	-	-	-	500 ~ 999 person
-	-	-	-	-	-	-	-	-	-	1000 person over
-	-	1	4	1	1	8	14	2	5	73 기타 전문, 과학 및 기술 서비스업
-	-	1	4	1	1	8	14	2	5	1 ~ 4 person
-	-	-	-	-	-	-	-	-	-	5 ~ 9 person
-	-	-	-	-	-	-	-	-	-	10 ~ 19 person
-	-	-	-	-	-	-	-	-	-	20 ~ 49 person
-	-	-	-	-	-	-	-	-	-	50 ~ 99 person
-	-	-	-	-	-	-	-	-	-	100 ~ 299 person
-	-	-	-	-	-	-	-	-	-	300 ~ 499 person
-	-	-	-	-	-	-	-	-	-	500 ~ 999 person
-	-	-	-	-	-	-	-	-	-	1000 person over
-	-	-	-	-	-	19	56	11	118	N 사업시설관리 및 사업지원 서비스업 (74 ~ 75)
-	-	-	-	-	-	18	28	3	8	1 ~ 4 person
-	-	-	-	-	-	-	-	4	27	5 ~ 9 person
-	-	-	-	-	-	-	-	3	32	10 ~ 19 person
-	-	-	-	-	-	1	28	-	-	20 ~ 49 person
-	-	-	-	-	-	-	-	1	51	50 ~ 99 person
-	-	-	-	-	-	-	-	-	-	100 ~ 299 person
-	-	-	-	-	-	-	-	-	-	300 ~ 499 person
-	-	-	-	-	-	-	-	-	-	500 ~ 999 person
-	-	-	-	-	-	-	-	-	-	1000 person over
-	-	-	-	-	-	3	31	2	56	74 사업시설관리 및 조경 서비스업
-	-	-	-	-	-	2	3	-	-	1 ~ 4 person
-	-	-	-	-	-	-	-	1	5	5 ~ 9 person
-	-	-	-	-	-	-	-	-	-	10 ~ 19 person
-	-	-	-	-	-	1	28	-	-	20 ~ 49 person
-	-	-	-	-	-	-	-	1	51	50 ~ 99 person
-	-	-	-	-	-	-	-	-	-	100 ~ 299 person
-	-	-	-	-	-	-	-	-	-	300 ~ 499 person
-	-	-	-	-	-	-	-	-	-	500 ~ 999 person
-	-	-	-	-	-	-	-	-	-	1000 person over
-	-	-	-	-	-	16	25	9	62	75 사업지원 서비스업

3. 산업중분류, 종사자규모 및 읍·면·동별 사업체수, 종사자수

단위 : 개, 명

산업분류 Industrial classification					반월동 Banwol-dong		중앙동 Jungang-dong		완월동 Wanwol-dong		자산동 Jasan-dong	
					사업체수 Estab.	종사자수 Workers	사업체수 Estab.	종사자수 Workers	사업체수 Estab.	종사자수 Workers	사업체수 Estab.	종사자수 Workers
71	1000	명	이	상	-	-	-	-	-	-	-	-
	전 문 서 비 스			업	2	7	20	81	38	139	1	2
	1	~	4	명	1	1	14	37	26	60	1	2
	5	~	9	명	1	6	5	30	10	55	-	-
	10	~	19	명	-	-	1	14	2	24	-	-
	20	~	49	명	-	-	-	-	-	-	-	-
	50	~	99	명	-	-	-	-	-	-	-	-
	100	~	299	명	-	-	-	-	-	-	-	-
	300	~	499	명	-	-	-	-	-	-	-	-
	500	~	999	명	-	-	-	-	-	-	-	-
	1000	명	이	상	-	-	-	-	-	-	-	-
72	건축기술, 엔지니어링 및 기타 과학기술 서비스업			업	4	16	15	32	3	36	1	8
	1	~	4	명	3	7	14	27	2	6	-	-
	5	~	9	명	1	9	1	5	-	-	1	8
	10	~	19	명	-	-	-	-	-	-	-	-
	20	~	49	명	-	-	-	-	1	30	-	-
	50	~	99	명	-	-	-	-	-	-	-	-
	100	~	299	명	-	-	-	-	-	-	-	-
	300	~	499	명	-	-	-	-	-	-	-	-
	500	~	999	명	-	-	-	-	-	-	-	-
	1000	명	이	상	-	-	-	-	-	-	-	-
73	기 타 전 문 , 과 학 및 기 술 서 비 스 업			업	1	1	1	3	4	10	1	2
	1	~	4	명	1	1	1	3	4	10	1	2
	5	~	9	명	-	-	-	-	-	-	-	-
	10	~	19	명	-	-	-	-	-	-	-	-
	20	~	49	명	-	-	-	-	-	-	-	-
	50	~	99	명	-	-	-	-	-	-	-	-
	100	~	299	명	-	-	-	-	-	-	-	-
	300	~	499	명	-	-	-	-	-	-	-	-
	500	~	999	명	-	-	-	-	-	-	-	-
	1000	명	이	상	-	-	-	-	-	-	-	-
N	사업시설관리 및 사업지원 서비스업 (74 ~ 75)			업	5	351	3	167	5	6	1	9
	1	~	4	명	1	2	1	3	5	6	-	-
	5	~	9	명	2	16	-	-	-	-	1	9
	10	~	19	명	1	11	-	-	-	-	-	-
	20	~	49	명	-	-	1	21	-	-	-	-
	50	~	99	명	-	-	-	-	-	-	-	-
	100	~	299	명	-	-	1	143	-	-	-	-
	300	~	499	명	1	322	-	-	-	-	-	-
	500	~	999	명	-	-	-	-	-	-	-	-
	1000	명	이	상	-	-	-	-	-	-	-	-
74	사 업 시 설 관 리 및 조 경 서 비 스 업			업	2	13	1	21	1	2	-	-
	1	~	4	명	1	2	-	-	1	2	-	-
	5	~	9	명	-	-	-	-	-	-	-	-
	10	~	19	명	1	11	-	-	-	-	-	-
	20	~	49	명	-	-	1	21	-	-	-	-
	50	~	99	명	-	-	-	-	-	-	-	-
	100	~	299	명	-	-	-	-	-	-	-	-
	300	~	499	명	-	-	-	-	-	-	-	-
	500	~	999	명	-	-	-	-	-	-	-	-
	1000	명	이	상	-	-	-	-	-	-	-	-
75	사 업 지 원 서 비 스 업			업	3	338	2	146	4	4	1	9

3. Number of Establishments, Workers by Industrial Divisions, Scale of Establishments & Provinces

Unit : In each, Person

동서동 Dongseo-dong		성호동 Seongho-dong		교방동 Gyobang-dong		노산동 Nosan-dong		오동동 Odong-dong		산업분류 Industrial classification
사업체수 Estab.	종사자수 Workers	사업체수 Estab.	종사자수 Workers	사업체수 Estab.	종사자수 Workers	사업체수 Estab.	종사자수 Workers	사업체수 Estab.	종사자수 Workers	
-	-	-	-	-	-	-	-	-	-	1000 person over
26	98	-	-	-	-	-	-	13	46	71 전문서비스업
20	43	-	-	-	-	-	-	9	18	1 ~ 4 person
5	35	-	-	-	-	-	-	3	17	5 ~ 9 person
-	-	-	-	-	-	-	-	1	11	10 ~ 19 person
1	20	-	-	-	-	-	-	-	-	20 ~ 49 person
-	-	-	-	-	-	-	-	-	-	50 ~ 99 person
-	-	-	-	-	-	-	-	-	-	100 ~ 299 person
-	-	-	-	-	-	-	-	-	-	300 ~ 499 person
-	-	-	-	-	-	-	-	-	-	500 ~ 999 person
-	-	-	-	-	-	-	-	-	-	1000 person over
12	127	1	8	3	24	2	3	2	6	72 건축기술, 엔지니어링 및 기타 과학기술 서비스업
9	17	-	-	2	5	2	3	2	6	1 ~ 4 person
2	15	1	8	-	-	-	-	-	-	5 ~ 9 person
-	-	-	-	1	19	-	-	-	-	10 ~ 19 person
-	-	-	-	-	-	-	-	-	-	20 ~ 49 person
1	95	-	-	-	-	-	-	-	-	50 ~ 99 person
-	-	-	-	-	-	-	-	-	-	100 ~ 299 person
-	-	-	-	-	-	-	-	-	-	300 ~ 499 person
-	-	-	-	-	-	-	-	-	-	500 ~ 999 person
-	-	-	-	-	-	-	-	-	-	1000 person over
12	19	-	-	1	1	4	7	1	1	73 기타 전문, 과학 및 기술 서비스업
12	19	-	-	1	1	4	7	1	1	1 ~ 4 person
-	-	-	-	-	-	-	-	-	-	5 ~ 9 person
-	-	-	-	-	-	-	-	-	-	10 ~ 19 person
-	-	-	-	-	-	-	-	-	-	20 ~ 49 person
-	-	-	-	-	-	-	-	-	-	50 ~ 99 person
-	-	-	-	-	-	-	-	-	-	100 ~ 299 person
-	-	-	-	-	-	-	-	-	-	300 ~ 499 person
-	-	-	-	-	-	-	-	-	-	500 ~ 999 person
-	-	-	-	-	-	-	-	-	-	1000 person over
30	803	1	2	3	6	5	28	10	58	N 사업시설관리 및 사업지원 서비스업 (74 ~ 75)
13	25	1	2	3	6	3	3	7	14	1 ~ 4 person
9	60	-	-	-	-	1	8	1	5	5 ~ 9 person
2	24	-	-	-	-	1	17	1	17	10 ~ 19 person
2	47	-	-	-	-	-	-	1	22	20 ~ 49 person
2	147	-	-	-	-	-	-	-	-	50 ~ 99 person
1	200	-	-	-	-	-	-	-	-	100 ~ 299 person
1	300	-	-	-	-	-	-	-	-	300 ~ 499 person
-	-	-	-	-	-	-	-	-	-	500 ~ 999 person
-	-	-	-	-	-	-	-	-	-	1000 person over
8	59	1	2	3	6	1	17	3	24	74 사업시설관리 및 조경 서비스업
2	4	1	2	3	6	-	-	1	2	1 ~ 4 person
5	33	-	-	-	-	-	-	1	5	5 ~ 9 person
-	-	-	-	-	-	1	17	1	17	10 ~ 19 person
1	22	-	-	-	-	-	-	-	-	20 ~ 49 person
-	-	-	-	-	-	-	-	-	-	50 ~ 99 person
-	-	-	-	-	-	-	-	-	-	100 ~ 299 person
-	-	-	-	-	-	-	-	-	-	300 ~ 499 person
-	-	-	-	-	-	-	-	-	-	500 ~ 999 person
-	-	-	-	-	-	-	-	-	-	1000 person over
22	744	-	-	-	-	4	11	7	34	75 사업지원서비스업

3. 산업중분류, 종사자규모 및 읍·면·동별 사업체수, 종사자수

단위 : 개, 명

산업분류 Industrial classification					합포동 Happo-dong		산호동 Sanho-dong		마산회원구 Masanhoewon-gu		내서읍 Naeseo-eup	
					사업체수 Estab.	종사자수 Workers	사업체수 Estab.	종사자수 Workers	사업체수 Estab.	종사자수 Workers	사업체수 Estab.	종사자수 Workers
71	1000	명	이	상	-	-	-	-	-	-	-	-
	전문서비스업				5	14	9	53	64	314	9	28
	1 ~ 4	명			3	4	5	11	43	82	7	17
	5 ~ 9	명			2	10	2	16	14	83	2	11
	10 ~ 19	명			-	-	2	26	6	71	-	-
	20 ~ 49	명			-	-	-	-	-	-	-	-
	50 ~ 99	명			-	-	-	-	1	78	-	-
	100 ~ 299	명			-	-	-	-	-	-	-	-
	300 ~ 499	명			-	-	-	-	-	-	-	-
	500 ~ 999	명			-	-	-	-	-	-	-	-
	1000명 이상				-	-	-	-	-	-	-	-
72	건축기술, 엔지니어링 및 기타 과학기술 서비스업				7	9	1	2	59	297	20	74
	1 ~ 4	명			7	9	1	2	40	77	16	32
	5 ~ 9	명			-	-	-	-	11	71	3	20
	10 ~ 19	명			-	-	-	-	4	54	-	-
	20 ~ 49	명			-	-	-	-	4	95	1	22
	50 ~ 99	명			-	-	-	-	-	-	-	-
	100 ~ 299	명			-	-	-	-	-	-	-	-
	300 ~ 499	명			-	-	-	-	-	-	-	-
	500 ~ 999	명			-	-	-	-	-	-	-	-
	1000명 이상				-	-	-	-	-	-	-	-
73	기타 전문, 과학 및 기술 서비스업				2	3	13	40	61	172	8	15
	1 ~ 4	명			2	3	11	18	53	99	8	15
	5 ~ 9	명			-	-	1	5	6	40	-	-
	10 ~ 19	명			-	-	1	17	1	10	-	-
	20 ~ 49	명			-	-	-	-	1	23	-	-
	50 ~ 99	명			-	-	-	-	-	-	-	-
	100 ~ 299	명			-	-	-	-	-	-	-	-
	300 ~ 499	명			-	-	-	-	-	-	-	-
	500 ~ 999	명			-	-	-	-	-	-	-	-
	1000명 이상				-	-	-	-	-	-	-	-
N	사업시설관리 및 사업지원 서비스업 (74 ~ 75)				22	188	37	396	181	1,997	30	217
	1 ~ 4	명			17	32	25	47	104	190	20	38
	5 ~ 9	명			2	11	4	26	26	181	5	30
	10 ~ 19	명			-	-	2	31	17	240	1	16
	20 ~ 49	명			2	67	5	186	25	722	4	133
	50 ~ 99	명			1	78	-	-	7	427	-	-
	100 ~ 299	명			-	-	1	106	2	237	-	-
	300 ~ 499	명			-	-	-	-	-	-	-	-
	500 ~ 999	명			-	-	-	-	-	-	-	-
	1000명 이상				-	-	-	-	-	-	-	-
74	사업시설관리 및 조경 서비스업				9	133	7	31	33	254	6	38
	1 ~ 4	명			6	11	4	12	18	38	4	8
	5 ~ 9	명			1	5	3	19	6	40	1	6
	10 ~ 19	명			-	-	-	-	5	66	-	-
	20 ~ 49	명			1	39	-	-	4	110	1	24
	50 ~ 99	명			1	78	-	-	-	-	-	-
	100 ~ 299	명			-	-	-	-	-	-	-	-
	300 ~ 499	명			-	-	-	-	-	-	-	-
	500 ~ 999	명			-	-	-	-	-	-	-	-
	1000명 이상				-	-	-	-	-	-	-	-
75	사업지원 서비스업				13	55	30	365	148	1,743	24	179

3. Number of Establishments, Workers by Industrial Divisions, Scale of Establishments & Provinces

Unit : In each, Person

회원1동 Hoewon 1(ii)-dong		회원2동 Hoewon 2(i)-dong		석전1동 Seokjeon 1(ii)-dong		석전2동 Seokjeon 2(i)-dong		산업분류 Industrial classification		
사업체수 Estab.	종사자수 Workers	사업체수 Estab.	종사자수 Workers	사업체수 Estab.	종사자수 Workers	사업체수 Estab.	종사자수 Workers			
-	-	-	-	-	-	-	-	1000	person	over
4	7	-	-	2	3	11	53	71	전문서비스업	
4	7	-	-	2	3	6	13	1	~	4 person
-	-	-	-	-	-	3	17	5	~	9 person
-	-	-	-	-	-	2	23	10	~	19 person
-	-	-	-	-	-	-	-	20	~	49 person
-	-	-	-	-	-	-	-	50	~	99 person
-	-	-	-	-	-	-	-	100	~	299 person
-	-	-	-	-	-	-	-	300	~	499 person
-	-	-	-	-	-	-	-	500	~	999 person
-	-	-	-	-	-	-	-	1000	person	over
3	5	3	3	9	27	2	22	72	건축기술, 엔지니어링 및 기타 과학기술 서비스업	
3	5	3	3	8	14	1	2	1	~	4 person
-	-	-	-	-	-	-	-	5	~	9 person
-	-	-	-	1	13	-	-	10	~	19 person
-	-	-	-	-	-	1	20	20	~	49 person
-	-	-	-	-	-	-	-	50	~	99 person
-	-	-	-	-	-	-	-	100	~	299 person
-	-	-	-	-	-	-	-	300	~	499 person
-	-	-	-	-	-	-	-	500	~	999 person
-	-	-	-	-	-	-	-	1000	person	over
9	20	1	1	2	9	3	10	73	기타 전문, 과학 및 기술 서비스업	
9	20	1	1	1	3	2	2	1	~	4 person
-	-	-	-	1	6	1	8	5	~	9 person
-	-	-	-	-	-	-	-	10	~	19 person
-	-	-	-	-	-	-	-	20	~	49 person
-	-	-	-	-	-	-	-	50	~	99 person
-	-	-	-	-	-	-	-	100	~	299 person
-	-	-	-	-	-	-	-	300	~	499 person
-	-	-	-	-	-	-	-	500	~	999 person
-	-	-	-	-	-	-	-	1000	person	over
7	56	6	109	7	165	22	466	N	사업시설관리 및 사업지원 서비스업 (74 ~ 75)	
4	5	1	2	3	7	12	22	1	~	4 person
1	9	2	16	2	14	2	15	5	~	9 person
-	-	1	15	-	-	1	10	10	~	19 person
2	42	2	76	1	27	3	90	20	~	49 person
-	-	-	-	-	-	3	209	50	~	99 person
-	-	-	-	1	117	1	120	100	~	299 person
-	-	-	-	-	-	-	-	300	~	499 person
-	-	-	-	-	-	-	-	500	~	999 person
-	-	-	-	-	-	-	-	1000	person	over
-	-	2	10	1	4	4	21	74	사업시설관리 및 조경 서비스업	
-	-	1	2	1	4	2	4	1	~	4 person
-	-	1	8	-	-	1	7	5	~	9 person
-	-	-	-	-	-	1	10	10	~	19 person
-	-	-	-	-	-	-	-	20	~	49 person
-	-	-	-	-	-	-	-	50	~	99 person
-	-	-	-	-	-	-	-	100	~	299 person
-	-	-	-	-	-	-	-	300	~	499 person
-	-	-	-	-	-	-	-	500	~	999 person
-	-	-	-	-	-	-	-	1000	person	over
7	56	4	99	6	161	18	445	75	사업지원서비스업	

3. 산업중분류, 종사자규모 및 읍·면·동별 사업체수, 종사자수

단위 : 개, 명

산업분류 Industrial classification					회성동 Hoeseong-dong		양덕1동 Yangdeok 1(il)-dong		양덕2동 Yangdeok 2(ii)-dong		합성1동 Hapseong 1(ii)-dong	
					사업체수 Estab.	종사자수 Workers	사업체수 Estab.	종사자수 Workers	사업체수 Estab.	종사자수 Workers	사업체수 Estab.	종사자수 Workers
71	1000	명	이	상	-	-	-	-	-	-	-	-
	전 문 서 비 스			업	1	7	6	19	10	50	3	84
	1 ~ 4			명	-	-	4	6	4	7	2	6
	5 ~ 9			명	1	7	2	13	4	22	-	-
	10 ~ 19			명	-	-	-	-	2	21	-	-
	20 ~ 49			명	-	-	-	-	-	-	-	-
	50 ~ 99			명	-	-	-	-	-	-	1	78
	100 ~ 299			명	-	-	-	-	-	-	-	-
	300 ~ 499			명	-	-	-	-	-	-	-	-
	500 ~ 999			명	-	-	-	-	-	-	-	-
	1000 명 이			상	-	-	-	-	-	-	-	-
72	건축기술, 엔지니어링 및 기타 과학기술 서비스업			업	1	6	3	17	4	8	-	-
	1 ~ 4			명	-	-	1	2	4	8	-	-
	5 ~ 9			명	1	6	2	15	-	-	-	-
	10 ~ 19			명	-	-	-	-	-	-	-	-
	20 ~ 49			명	-	-	-	-	-	-	-	-
	50 ~ 99			명	-	-	-	-	-	-	-	-
	100 ~ 299			명	-	-	-	-	-	-	-	-
	300 ~ 499			명	-	-	-	-	-	-	-	-
	500 ~ 999			명	-	-	-	-	-	-	-	-
	1000 명 이			상	-	-	-	-	-	-	-	-
73	기 타 전 문 , 과 학 및 기 술 서 비 스 업			업	3	7	3	13	8	20	6	17
	1 ~ 4			명	3	7	2	5	7	13	5	11
	5 ~ 9			명	-	-	1	8	1	7	1	6
	10 ~ 19			명	-	-	-	-	-	-	-	-
	20 ~ 49			명	-	-	-	-	-	-	-	-
	50 ~ 99			명	-	-	-	-	-	-	-	-
	100 ~ 299			명	-	-	-	-	-	-	-	-
	300 ~ 499			명	-	-	-	-	-	-	-	-
	500 ~ 999			명	-	-	-	-	-	-	-	-
	1000 명 이			상	-	-	-	-	-	-	-	-
N	사업시설관리 및 사업지원 서비스업 (74 ~ 75)			업	11	74	12	71	36	264	-	-
	1 ~ 4			명	5	10	10	18	22	34	-	-
	5 ~ 9			명	3	20	-	-	2	10	-	-
	10 ~ 19			명	2	23	1	18	8	118	-	-
	20 ~ 49			명	1	21	1	35	4	102	-	-
	50 ~ 99			명	-	-	-	-	-	-	-	-
	100 ~ 299			명	-	-	-	-	-	-	-	-
	300 ~ 499			명	-	-	-	-	-	-	-	-
	500 ~ 999			명	-	-	-	-	-	-	-	-
	1000 명 이			상	-	-	-	-	-	-	-	-
74	사 업 시 설 관 리 및 조 경 서 비 스 업			업	5	25	2	19	1	2	-	-
	1 ~ 4			명	3	7	1	1	1	2	-	-
	5 ~ 9			명	1	6	-	-	-	-	-	-
	10 ~ 19			명	1	12	1	18	-	-	-	-
	20 ~ 49			명	-	-	-	-	-	-	-	-
	50 ~ 99			명	-	-	-	-	-	-	-	-
	100 ~ 299			명	-	-	-	-	-	-	-	-
	300 ~ 499			명	-	-	-	-	-	-	-	-
	500 ~ 999			명	-	-	-	-	-	-	-	-
	1000 명 이			상	-	-	-	-	-	-	-	-
75	사 업 지 원 서 비 스 업			업	6	49	10	52	35	262	-	-

3. Number of Establishments, Workers by Industrial Divisions, Scale of Establishments & Provinces

Unit : In each, Person

합성2동 Hapseong 2(i)-dong		구암1동 Guam 1(ii)-dong		구암2동 Guam 2(i)-dong		봉암동 Bongam-dong		산업분류 Industrial classification					
사업체수 Estab.	종사자수 Workers	사업체수 Estab.	종사자수 Workers	사업체수 Estab.	종사자수 Workers	사업체수 Estab.	종사자수 Workers						
-	-	-	-	-	-	-	-	71	1000	person	over		
4	18	1	1	2	3	11	41	71	전 문 서 비 스 업				
2	2	1	1	2	3	9	17		1 ~ 4	person			
1	6	-	-	-	-	1	7		5 ~ 9	person			
1	10	-	-	-	-	1	17		10 ~ 19	person			
-	-	-	-	-	-	-	-		20 ~ 49	person			
-	-	-	-	-	-	-	-		50 ~ 99	person			
-	-	-	-	-	-	-	-		100 ~ 299	person			
-	-	-	-	-	-	-	-		300 ~ 499	person			
-	-	-	-	-	-	-	-		500 ~ 999	person			
-	-	-	-	-	-	-	-		1000	person	over		
-	-	1	4	4	43	9	88	72	건축기술, 엔지니어링 및 기타 과학기술 서비스업				
-	-	1	4	1	3	2	4		1 ~ 4	person			
-	-	-	-	2	11	3	19		5 ~ 9	person			
-	-	-	-	-	-	3	41		10 ~ 19	person			
-	-	-	-	1	29	1	24		20 ~ 49	person			
-	-	-	-	-	-	-	-		50 ~ 99	person			
-	-	-	-	-	-	-	-		100 ~ 299	person			
-	-	-	-	-	-	-	-		300 ~ 499	person			
-	-	-	-	-	-	-	-		500 ~ 999	person			
-	-	-	-	-	-	-	-		1000	person	over		
7	31	1	1	2	4	8	24	73	기 타 전 문 , 과 학 및 기 술 서 비 스 업				
6	8	1	1	2	4	6	9		1 ~ 4	person			
-	-	-	-	-	-	1	5		5 ~ 9	person			
-	-	-	-	-	-	-	10		10 ~ 19	person			
1	23	-	-	-	-	-	-		20 ~ 49	person			
-	-	-	-	-	-	-	-		50 ~ 99	person			
-	-	-	-	-	-	-	-		100 ~ 299	person			
-	-	-	-	-	-	-	-		300 ~ 499	person			
-	-	-	-	-	-	-	-		500 ~ 999	person			
-	-	-	-	-	-	-	-		1000	person	over		
20	148	5	7	12	305	13	115	N	사업시설관리 및 사업지원 서비스업 (74 ~ 75)				
14	29	5	7	3	5	5	13		1 ~ 4	person			
3	24	-	-	2	15	4	28		5 ~ 9	person			
1	14	-	-	-	-	2	26		10 ~ 19	person			
1	28	-	-	4	120	2	48		20 ~ 49	person			
1	53	-	-	3	165	-	-		50 ~ 99	person			
-	-	-	-	-	-	-	-		100 ~ 299	person			
-	-	-	-	-	-	-	-		300 ~ 499	person			
-	-	-	-	-	-	-	-		500 ~ 999	person			
-	-	-	-	-	-	-	-		1000	person	over		
4	51	-	-	2	38	6	46	74	사 업 시 설 관 리 및 조 경 서 비 스 업				
1	2	-	-	1	1	3	7		1 ~ 4	person			
1	7	-	-	-	-	1	6		5 ~ 9	person			
1	14	-	-	-	-	1	12		10 ~ 19	person			
1	28	-	-	1	37	1	21		20 ~ 49	person			
-	-	-	-	-	-	-	-		50 ~ 99	person			
-	-	-	-	-	-	-	-		100 ~ 299	person			
-	-	-	-	-	-	-	-		300 ~ 499	person			
-	-	-	-	-	-	-	-		500 ~ 999	person			
-	-	-	-	-	-	-	-		1000	person	over		
16	97	5	7	10	267	7	69	75	사 업 지 원 서 비 스 업				

3. 산업중분류, 종사자규모 및 읍·면·동별 사업체수, 종사자수

단위 : 개, 명

산업분류 Industrial classification					진해구 Jinhae-gu		중앙동 Jungang-dong		태평동 Taepyeong-dong		충무동 Chungmu-dong	
					사업체수 Estab.	종사자수 Workers	사업체수 Estab.	종사자수 Workers	사업체수 Estab.	종사자수 Workers	사업체수 Estab.	종사자수 Workers
71	1000	명	이	상	-	-	-	-	-	-	-	-
	전 문 서 비 스			업	22	87	1	2	-	-	-	-
	1 ~ 4			명	12	27	1	2	-	-	-	-
	5 ~ 9			명	10	60	-	-	-	-	-	-
	10 ~ 19			명	-	-	-	-	-	-	-	-
	20 ~ 49			명	-	-	-	-	-	-	-	-
	50 ~ 99			명	-	-	-	-	-	-	-	-
	100 ~ 299			명	-	-	-	-	-	-	-	-
	300 ~ 499			명	-	-	-	-	-	-	-	-
	500 ~ 999			명	-	-	-	-	-	-	-	-
	1000 명 이			상	-	-	-	-	-	-	-	-
72	건축기술, 엔지니어링 및 기타 과학기술 서비스업			업	26	144	-	-	-	-	-	-
	1 ~ 4			명	17	40	-	-	-	-	-	-
	5 ~ 9			명	6	39	-	-	-	-	-	-
	10 ~ 19			명	2	30	-	-	-	-	-	-
	20 ~ 49			명	1	35	-	-	-	-	-	-
	50 ~ 99			명	-	-	-	-	-	-	-	-
	100 ~ 299			명	-	-	-	-	-	-	-	-
	300 ~ 499			명	-	-	-	-	-	-	-	-
	500 ~ 999			명	-	-	-	-	-	-	-	-
	1000 명 이			상	-	-	-	-	-	-	-	-
73	기 타 전 문 , 과 학 및 기 술 서 비 스 업			업	33	66	1	1	-	-	4	6
	1 ~ 4			명	31	56	1	1	-	-	4	6
	5 ~ 9			명	2	10	-	-	-	-	-	-
	10 ~ 19			명	-	-	-	-	-	-	-	-
	20 ~ 49			명	-	-	-	-	-	-	-	-
	50 ~ 99			명	-	-	-	-	-	-	-	-
	100 ~ 299			명	-	-	-	-	-	-	-	-
	300 ~ 499			명	-	-	-	-	-	-	-	-
	500 ~ 999			명	-	-	-	-	-	-	-	-
	1000 명 이			상	-	-	-	-	-	-	-	-
N	사업시설관리 및 사업지원 서비스업 (74 ~ 75)			업	92	778	2	3	3	28	10	47
	1 ~ 4			명	59	109	2	3	1	2	8	14
	5 ~ 9			명	13	97	-	-	1	6	1	7
	10 ~ 19			명	7	91	-	-	-	-	-	-
	20 ~ 49			명	10	251	-	-	1	20	1	26
	50 ~ 99			명	3	230	-	-	-	-	-	-
	100 ~ 299			명	-	-	-	-	-	-	-	-
	300 ~ 499			명	-	-	-	-	-	-	-	-
	500 ~ 999			명	-	-	-	-	-	-	-	-
	1000 명 이			상	-	-	-	-	-	-	-	-
74	사 업 시 설 관 리 및 조 경 서 비 스 업			업	24	203	1	1	1	6	3	7
	1 ~ 4			명	17	40	1	1	-	-	3	7
	5 ~ 9			명	2	14	-	-	1	6	-	-
	10 ~ 19			명	1	13	-	-	-	-	-	-
	20 ~ 49			명	3	75	-	-	-	-	-	-
	50 ~ 99			명	1	61	-	-	-	-	-	-
	100 ~ 299			명	-	-	-	-	-	-	-	-
	300 ~ 499			명	-	-	-	-	-	-	-	-
	500 ~ 999			명	-	-	-	-	-	-	-	-
	1000 명 이			상	-	-	-	-	-	-	-	-
75	사 업 지 원 서 비 스 업			업	68	575	1	2	2	22	7	40

3. Number of Establishments, Workers by Industrial Divisions, Scale of Establishments & Provinces

Unit : In each, Person

여좌동 Yeojwa-dong		태백동 Taebaek-dong		경화동 Gyeonghwa-dong		병암동 Byeongam-dong		산업분류 Industrial classification							
사업체수 Estab.	종사자수 Workers	사업체수 Estab.	종사자수 Workers	사업체수 Estab.	종사자수 Workers	사업체수 Estab.	종사자수 Workers	Industrial classification							
-	-	-	-	-	-	-	-	-	1000	person	over				
1	2	-	-	-	-	-	1	6	71	전 문 서 비 스 업					
1	2	-	-	-	-	-	-	-	1	~	4	person			
-	-	-	-	-	-	-	1	6	5	~	9	person			
-	-	-	-	-	-	-	-	-	10	~	19	person			
-	-	-	-	-	-	-	-	-	20	~	49	person			
-	-	-	-	-	-	-	-	-	50	~	99	person			
-	-	-	-	-	-	-	-	-	100	~	299	person			
-	-	-	-	-	-	-	-	-	300	~	499	person			
-	-	-	-	-	-	-	-	-	500	~	999	person			
-	-	-	-	-	-	-	-	-	1000	person	over				
3	25	-	-	3	4	-	-	-	72	건축기술, 엔지니어링 및 기타 과학기술 서비스업					
1	3	-	-	3	4	-	-	-	1	~	4	person			
1	5	-	-	-	-	-	-	-	5	~	9	person			
1	17	-	-	-	-	-	-	-	10	~	19	person			
-	-	-	-	-	-	-	-	-	20	~	49	person			
-	-	-	-	-	-	-	-	-	50	~	99	person			
-	-	-	-	-	-	-	-	-	100	~	299	person			
-	-	-	-	-	-	-	-	-	300	~	499	person			
-	-	-	-	-	-	-	-	-	500	~	999	person			
-	-	-	-	-	-	-	-	-	1000	person	over				
4	7	-	-	1	2	2	3	3	73	기 타 전 문 , 과 학 및 기 술 서 비 스 업					
4	7	-	-	1	2	2	3	3	1	~	4	person			
-	-	-	-	-	-	-	-	-	5	~	9	person			
-	-	-	-	-	-	-	-	-	10	~	19	person			
-	-	-	-	-	-	-	-	-	20	~	49	person			
-	-	-	-	-	-	-	-	-	50	~	99	person			
-	-	-	-	-	-	-	-	-	100	~	299	person			
-	-	-	-	-	-	-	-	-	300	~	499	person			
-	-	-	-	-	-	-	-	-	500	~	999	person			
-	-	-	-	-	-	-	-	-	1000	person	over				
8	71	2	3	9	80	1	2	2	N	사업시설관리 및 사업지원 서비스업 (74 ~ 75)					
4	5	2	3	4	9	1	2	2	1	~	4	person			
1	6	-	-	2	13	-	-	-	5	~	9	person			
2	31	-	-	1	11	-	-	-	10	~	19	person			
1	29	-	-	2	47	-	-	-	20	~	49	person			
-	-	-	-	-	-	-	-	-	50	~	99	person			
-	-	-	-	-	-	-	-	-	100	~	299	person			
-	-	-	-	-	-	-	-	-	300	~	499	person			
-	-	-	-	-	-	-	-	-	500	~	999	person			
-	-	-	-	-	-	-	-	-	1000	person	over				
-	-	-	-	4	31	-	-	-	74	사업시설관리 및 조경 서비스업					
-	-	-	-	3	8	-	-	-	1	~	4	person			
-	-	-	-	-	-	-	-	-	5	~	9	person			
-	-	-	-	-	-	-	-	-	10	~	19	person			
-	-	-	-	1	23	-	-	-	20	~	49	person			
-	-	-	-	-	-	-	-	-	50	~	99	person			
-	-	-	-	-	-	-	-	-	100	~	299	person			
-	-	-	-	-	-	-	-	-	300	~	499	person			
-	-	-	-	-	-	-	-	-	500	~	999	person			
-	-	-	-	-	-	-	-	-	1000	person	over				
8	71	2	3	5	49	1	2	2	75	사업지원 서비스업					

3. 산업중분류, 종사자규모 및 읍·면·동별 사업체수, 종사자수

단위 : 개, 명

산업분류 Industrial classification					석동 Seok-dong		이동 I-dong		자은동 Jaeun-dong		덕산동 Deoksan-dong	
					사업체수 Estab.	종사자수 Workers	사업체수 Estab.	종사자수 Workers	사업체수 Estab.	종사자수 Workers	사업체수 Estab.	종사자수 Workers
71	1000	명	이	상	-	-	-	-	-	-	-	-
	전 문 서 비 스			업	9	47	-	-	1	1	1	1
	1	~	4	명	4	13	-	-	1	1	1	1
	5	~	9	명	5	34	-	-	-	-	-	-
	10	~	19	명	-	-	-	-	-	-	-	-
	20	~	49	명	-	-	-	-	-	-	-	-
	50	~	99	명	-	-	-	-	-	-	-	-
	100	~	299	명	-	-	-	-	-	-	-	-
	300	~	499	명	-	-	-	-	-	-	-	-
	500	~	999	명	-	-	-	-	-	-	-	-
72	1000	명	이	상	-	-	-	-	-	-	-	-
	건축기술, 엔지니어링 및 기타 과학기술 서비스업			업	4	15	1	1	3	10	1	13
	1	~	4	명	2	4	1	1	3	10	-	-
	5	~	9	명	2	11	-	-	-	-	-	-
	10	~	19	명	-	-	-	-	-	-	1	13
	20	~	49	명	-	-	-	-	-	-	-	-
	50	~	99	명	-	-	-	-	-	-	-	-
	100	~	299	명	-	-	-	-	-	-	-	-
	300	~	499	명	-	-	-	-	-	-	-	-
	500	~	999	명	-	-	-	-	-	-	-	-
73	1000	명	이	상	-	-	-	-	-	-	-	-
	기 타 전 문 , 과 학 및 기 술 서 비 스 업			업	8	22	2	2	2	4	3	5
	1	~	4	명	7	17	2	2	2	4	3	5
	5	~	9	명	1	5	-	-	-	-	-	-
	10	~	19	명	-	-	-	-	-	-	-	-
	20	~	49	명	-	-	-	-	-	-	-	-
	50	~	99	명	-	-	-	-	-	-	-	-
	100	~	299	명	-	-	-	-	-	-	-	-
	300	~	499	명	-	-	-	-	-	-	-	-
	500	~	999	명	-	-	-	-	-	-	-	-
N	1000	명	이	상	-	-	-	-	-	-	-	-
	사업시설관리 및 사업지원 서비스업 (74 ~ 75)			업	9	34	11	59	3	33	2	7
	1	~	4	명	7	14	8	15	2	3	2	7
	5	~	9	명	1	8	1	8	-	-	-	-
	10	~	19	명	1	12	1	11	-	-	-	-
	20	~	49	명	-	-	1	25	1	30	-	-
	50	~	99	명	-	-	-	-	-	-	-	-
	100	~	299	명	-	-	-	-	-	-	-	-
	300	~	499	명	-	-	-	-	-	-	-	-
	500	~	999	명	-	-	-	-	-	-	-	-
74	1000	명	이	상	-	-	-	-	-	-	-	-
	사업 시설 관리 및 조경 서비스업			업	2	10	3	7	-	-	-	-
	1	~	4	명	1	2	3	7	-	-	-	-
	5	~	9	명	1	8	-	-	-	-	-	-
	10	~	19	명	-	-	-	-	-	-	-	-
	20	~	49	명	-	-	-	-	-	-	-	-
	50	~	99	명	-	-	-	-	-	-	-	-
	100	~	299	명	-	-	-	-	-	-	-	-
	300	~	499	명	-	-	-	-	-	-	-	-
	500	~	999	명	-	-	-	-	-	-	-	-
75	1000	명	이	상	-	-	-	-	-	-	-	-
	사업 지원 서비스업			업	7	24	8	52	3	33	2	7

3. Number of Establishments, Workers by Industrial Divisions, Scale of Establishments & Provinces

Unit : In each, Person

풍호동 Pungho-dong		응천동 Ungcheon-dong		웅동1동 Ungdong 1(il)-dong		웅동2동 Ungdong 2(ii)-dong		산업분류 Industrial classification			
사업체수 Estab.	종사자수 Workers	사업체수 Estab.	종사자수 Workers	사업체수 Estab.	종사자수 Workers	사업체수 Estab.	종사자수 Workers				
-	-	-	-	-	-	-	-	-	1000	person	over
3	15	1	1	-	-	4	12	71	전 문 서 비 스 업		
-	-	1	1	-	-	3	7		1 ~ 4	person	
3	15	-	-	-	-	1	5		5 ~ 9	person	
-	-	-	-	-	-	-	-		10 ~ 19	person	
-	-	-	-	-	-	-	-		20 ~ 49	person	
-	-	-	-	-	-	-	-		50 ~ 99	person	
-	-	-	-	-	-	-	-		100 ~ 299	person	
-	-	-	-	-	-	-	-		300 ~ 499	person	
-	-	-	-	-	-	-	-		500 ~ 999	person	
-	-	-	-	-	-	-	-		1000	person	over
5	18	1	35	-	-	5	23	72	건축기술, 엔지니어링 및 기타 과학기술 서비스업		
4	10	-	-	-	-	3	8		1 ~ 4	person	
1	8	-	-	-	-	2	15		5 ~ 9	person	
-	-	-	-	-	-	-	-		10 ~ 19	person	
-	-	1	35	-	-	-	-		20 ~ 49	person	
-	-	-	-	-	-	-	-		50 ~ 99	person	
-	-	-	-	-	-	-	-		100 ~ 299	person	
-	-	-	-	-	-	-	-		300 ~ 499	person	
-	-	-	-	-	-	-	-		500 ~ 999	person	
-	-	-	-	-	-	-	-		1000	person	over
-	-	-	-	-	-	6	14	73	기 타 전 문 , 과 학 및 기 술 서 비 스 업		
-	-	-	-	-	-	5	9		1 ~ 4	person	
-	-	-	-	-	-	1	5		5 ~ 9	person	
-	-	-	-	-	-	-	-		10 ~ 19	person	
-	-	-	-	-	-	-	-		20 ~ 49	person	
-	-	-	-	-	-	-	-		50 ~ 99	person	
-	-	-	-	-	-	-	-		100 ~ 299	person	
-	-	-	-	-	-	-	-		300 ~ 499	person	
-	-	-	-	-	-	-	-		500 ~ 999	person	
-	-	-	-	-	-	-	-		1000	person	over
2	33	5	153	6	31	19	194	N	사업시설관리 및 사업지원 서비스업 (74 ~ 75)		
-	-	3	3	3	5	12	24		1 ~ 4	person	
-	-	-	-	3	26	3	23		5 ~ 9	person	
1	13	-	-	-	-	1	13		10 ~ 19	person	
1	20	-	-	-	-	2	54		20 ~ 49	person	
-	-	2	150	-	-	1	80		50 ~ 99	person	
-	-	-	-	-	-	-	-		100 ~ 299	person	
-	-	-	-	-	-	-	-		300 ~ 499	person	
-	-	-	-	-	-	-	-		500 ~ 999	person	
-	-	-	-	-	-	-	-		1000	person	over
2	33	2	62	1	2	5	44	74	사 업 시 설 관 리 및 조 경 서 비 스 업		
-	-	1	1	1	2	4	12		1 ~ 4	person	
-	-	-	-	-	-	-	-		5 ~ 9	person	
1	13	-	-	-	-	-	-		10 ~ 19	person	
1	20	-	-	-	-	1	32		20 ~ 49	person	
-	-	1	61	-	-	-	-		50 ~ 99	person	
-	-	-	-	-	-	-	-		100 ~ 299	person	
-	-	-	-	-	-	-	-		300 ~ 499	person	
-	-	-	-	-	-	-	-		500 ~ 999	person	
-	-	-	-	-	-	-	-		1000	person	over
-	-	3	91	5	29	14	150	75	사 업 지 원 서 비 스 업		

3. 산업중분류, 종사자규모 및 읍·면·동별 사업체수, 종사자수

단위 : 개, 명

산업분류 Industrial classification				창원시		의창구 Uichang-gu		동읍 Dong-eup		북면 Buk-myeon	
				사업체수 Estab.	종사자수 Workers	사업체수 Estab.	종사자수 Workers	사업체수 Estab.	종사자수 Workers	사업체수 Estab.	종사자수 Workers
1	~	4	명	529	972	138	255	4	7	3	4
5	~	9	명	115	799	35	231	-	-	-	-
10	~	19	명	70	943	14	193	-	-	1	19
20	~	49	명	76	2,320	17	525	-	-	-	-
50	~	99	명	38	2,644	11	834	-	-	1	93
100	~	299	명	25	3,778	8	1,195	-	-	-	-
300	~	499	명	8	2,733	2	707	-	-	-	-
500	~	999	명	4	2,639	4	2,639	-	-	-	-
1000	명	이	상	-	-	-	-	-	-	-	-
O	공공행정, 국방 및 사회보장행정 (84)			221	12,456	64	6,431	3	82	3	57
1	~	4	명	16	33	4	9	-	-	-	-
5	~	9	명	19	141	4	31	-	-	-	-
10	~	19	명	84	1,147	15	229	2	30	2	31
20	~	49	명	63	1,829	22	737	-	-	1	26
50	~	99	명	14	967	7	452	1	52	-	-
100	~	299	명	15	2,598	7	1,232	-	-	-	-
300	~	499	명	7	2,730	2	730	-	-	-	-
500	~	999	명	2	1,610	2	1,610	-	-	-	-
1000	명	이	상	1	1,401	1	1,401	-	-	-	-
84	공공행정, 국방 및 사회보장행정			221	12,456	64	6,431	3	82	3	57
1	~	4	명	16	33	4	9	-	-	-	-
5	~	9	명	19	141	4	31	-	-	-	-
10	~	19	명	84	1,147	15	229	2	30	2	31
20	~	49	명	63	1,829	22	737	-	-	1	26
50	~	99	명	14	967	7	452	1	52	-	-
100	~	299	명	15	2,598	7	1,232	-	-	-	-
300	~	499	명	7	2,730	2	730	-	-	-	-
500	~	999	명	2	1,610	2	1,610	-	-	-	-
1000	명	이	상	1	1,401	1	1,401	-	-	-	-
P	교육서비스업 (85)			4,093	29,679	877	7,322	66	415	68	324
1	~	4	명	3,256	5,584	700	1,194	57	109	55	105
5	~	9	명	371	2,335	74	472	-	-	6	39
10	~	19	명	159	2,124	31	435	3	51	4	57
20	~	49	명	151	4,832	30	926	3	76	2	62
50	~	99	명	138	9,800	39	2,755	3	179	1	61
100	~	299	명	14	1,668	1	105	-	-	-	-
300	~	499	명	-	-	-	-	-	-	-	-
500	~	999	명	3	2,169	2	1,435	-	-	-	-
1000	명	이	상	1	1,167	-	-	-	-	-	-
85	교육서비스업			4,093	29,679	877	7,322	66	415	68	324
1	~	4	명	3,256	5,584	700	1,194	57	109	55	105
5	~	9	명	371	2,335	74	472	-	-	6	39
10	~	19	명	159	2,124	31	435	3	51	4	57
20	~	49	명	151	4,832	30	926	3	76	2	62
50	~	99	명	138	9,800	39	2,755	3	179	1	61
100	~	299	명	14	1,668	1	105	-	-	-	-
300	~	499	명	-	-	-	-	-	-	-	-
500	~	999	명	3	2,169	2	1,435	-	-	-	-
1000	명	이	상	1	1,167	-	-	-	-	-	-
Q	보건업 및 사회복지서비스업 (86~87)			2,694	29,732	630	7,442	56	437	53	691

3. Number of Establishments, Workers by Industrial Divisions, Scale of Establishments & Provinces

Unit : In each, Person

대산면 Daesan-myeon		의창동 Uichang-dong		팔룡동 Pallyong-dong		명곡동 Myeonggok-dong		봉림동 Bongnim-dong		산업분류 Industrial classification			
사업체수 Estab.	종사자수 Workers	사업체수 Estab.	종사자수 Workers	사업체수 Estab.	종사자수 Workers	사업체수 Estab.	종사자수 Workers	사업체수 Estab.	종사자수 Workers				
1	2	20	29	28	54	21	38	36	67	1	~	4	person
-	-	2	14	16	112	4	25	6	37	5	~	9	person
1	18	2	28	3	41	3	40	2	22	10	~	19	person
-	-	1	20	10	314	1	30	-	-	20	~	49	person
-	-	-	-	4	280	2	166	1	54	50	~	99	person
-	-	-	-	6	818	1	170	-	-	100	~	299	person
-	-	-	-	1	342	-	-	-	-	300	~	499	person
-	-	-	-	2	1,141	1	998	-	-	500	~	999	person
-	-	-	-	-	-	-	-	-	-	1000		person	over
3	48	6	87	11	257	5	619	8	2,332	O	공공 행정, 국방 및 사회보장 행정 (84)		
-	-	2	4	-	-	-	-	1	2	1	~	4	person
-	-	1	5	1	8	-	-	-	-	5	~	9	person
2	25	1	17	5	81	1	10	1	17	10	~	19	person
1	23	2	61	5	168	1	27	2	75	20	~	49	person
-	-	-	-	-	-	1	88	-	-	50	~	99	person
-	-	-	-	-	-	1	179	2	221	100	~	299	person
-	-	-	-	-	-	1	315	-	-	300	~	499	person
-	-	-	-	-	-	-	-	1	616	500	~	999	person
-	-	-	-	-	-	-	-	1	1,401	1000		person	over
3	48	6	87	11	257	5	619	8	2,332	84	공공 행정, 국방 및 사회보장 행정		
-	-	2	4	-	-	-	-	1	2	1	~	4	person
-	-	1	5	1	8	-	-	-	-	5	~	9	person
2	25	1	17	5	81	1	10	1	17	10	~	19	person
1	23	2	61	5	168	1	27	2	75	20	~	49	person
-	-	-	-	-	-	1	88	-	-	50	~	99	person
-	-	-	-	-	-	1	179	2	221	100	~	299	person
-	-	-	-	-	-	1	315	-	-	300	~	499	person
-	-	-	-	-	-	-	-	1	616	500	~	999	person
-	-	-	-	-	-	-	-	1	1,401	1000		person	over
15	191	85	495	193	1,840	211	1,349	103	1,630	P	교육서비스업 (85)		
9	18	70	119	149	250	168	281	84	130	1	~	4	person
-	-	8	50	23	145	19	121	7	39	5	~	9	person
1	18	1	18	6	79	10	122	1	18	10	~	19	person
4	91	2	64	5	156	5	154	4	144	20	~	49	person
1	64	4	244	9	639	8	566	6	435	50	~	99	person
-	-	-	-	-	-	1	105	-	-	100	~	299	person
-	-	-	-	-	-	-	-	-	-	300	~	499	person
-	-	-	-	1	571	-	-	1	864	500	~	999	person
-	-	-	-	-	-	-	-	-	-	1000		person	over
15	191	85	495	193	1,840	211	1,349	103	1,630	85	교육서비스업		
9	18	70	119	149	250	168	281	84	130	1	~	4	person
-	-	8	50	23	145	19	121	7	39	5	~	9	person
1	18	1	18	6	79	10	122	1	18	10	~	19	person
4	91	2	64	5	156	5	154	4	144	20	~	49	person
1	64	4	244	9	639	8	566	6	435	50	~	99	person
-	-	-	-	-	-	1	105	-	-	100	~	299	person
-	-	-	-	-	-	-	-	-	-	300	~	499	person
-	-	-	-	1	571	-	-	1	864	500	~	999	person
-	-	-	-	-	-	-	-	-	-	1000		person	over
15	166	98	1,075	105	1,200	122	2,085	86	1,061	Q	보건업 및 사회복지서비스업 (86~87)		

3. 산업중분류, 종사자규모 및 읍·면·동별 사업체수, 종사자수

단위 : 개, 명

산업분류 Industrial classification				용지동 Yongji-dong		성산구 seongsan-gu		반송동 Bansong-dong		중앙동 Jungang-dong		
				사업체수 Estab.	종사자수 Workers	사업체수 Estab.	종사자수 Workers	사업체수 Estab.	종사자수 Workers	사업체수 Estab.	종사자수 Workers	
	1	~	4	명	25	54	181	357	8	14	105	217
	5	~	9	명	7	43	36	249	-	-	16	102
	10	~	19	명	2	25	31	411	-	-	12	161
	20	~	49	명	5	161	21	693	-	-	10	319
	50	~	99	명	3	241	16	1,067	1	50	10	648
	100	~	299	명	1	207	12	1,897	1	127	7	1,216
	300	~	499	명	1	365	4	1,404	-	-	2	643
	500	~	999	명	1	500	-	-	-	-	-	-
	1000	명	이	상	-	-	-	-	-	-	-	-
O	공공행정, 국방 및 사회보장행정 (84)				25	2,949	23	1,544	2	52	7	112
	1	~	4	명	1	3	1	3	-	-	1	3
	5	~	9	명	2	18	2	11	-	-	2	11
	10	~	19	명	1	18	5	73	-	-	1	13
	20	~	49	명	10	357	11	299	2	52	3	85
	50	~	99	명	5	312	-	-	-	-	-	-
	100	~	299	명	4	832	2	332	-	-	-	-
	300	~	499	명	1	415	2	826	-	-	-	-
	500	~	999	명	1	994	-	-	-	-	-	-
	1000	명	이	상	-	-	-	-	-	-	-	-
84	공공행정, 국방 및 사회보장행정				25	2,949	23	1,544	2	52	7	112
	1	~	4	명	1	3	1	3	-	-	1	3
	5	~	9	명	2	18	2	11	-	-	2	11
	10	~	19	명	1	18	5	73	-	-	1	13
	20	~	49	명	10	357	11	299	2	52	3	85
	50	~	99	명	5	312	-	-	-	-	-	-
	100	~	299	명	4	832	2	332	-	-	-	-
	300	~	499	명	1	415	2	826	-	-	-	-
	500	~	999	명	1	994	-	-	-	-	-	-
	1000	명	이	상	-	-	-	-	-	-	-	-
P	교육서비스업 (85)				136	1,078	1,073	7,223	190	1,063	127	1,395
	1	~	4	명	108	182	806	1,433	153	274	93	162
	5	~	9	명	11	78	133	828	20	120	14	86
	10	~	19	명	5	72	61	768	6	76	5	64
	20	~	49	명	5	179	37	1,214	7	253	6	190
	50	~	99	명	7	567	30	2,245	3	238	5	380
	100	~	299	명	-	-	6	735	1	102	4	513
	300	~	499	명	-	-	-	-	-	-	-	-
	500	~	999	명	-	-	-	-	-	-	-	-
	1000	명	이	상	-	-	-	-	-	-	-	-
85	교육서비스업				136	1,078	1,073	7,223	190	1,063	127	1,395
	1	~	4	명	108	182	806	1,433	153	274	93	162
	5	~	9	명	11	78	133	828	20	120	14	86
	10	~	19	명	5	72	61	768	6	76	5	64
	20	~	49	명	5	179	37	1,214	7	253	6	190
	50	~	99	명	7	567	30	2,245	3	238	5	380
	100	~	299	명	-	-	6	735	1	102	4	513
	300	~	499	명	-	-	-	-	-	-	-	-
	500	~	999	명	-	-	-	-	-	-	-	-
	1000	명	이	상	-	-	-	-	-	-	-	-
Q	보건업 및 사회복지서비스업 (86~87)				95	727	599	5,318	83	746	90	1,123

3. Number of Establishments, Workers by Industrial Divisions, Scale of Establishments & Provinces

Unit : In each, Person

상남동 Sangnam-dong		사파동 Sapa-dong		가음정동 Gaeumjeong-dong		성주동 Seongju-dong		웅남동 Ungnam-dong		산업분류 Industrial classification			
사업체수 Estab.	종사자수 Workers	사업체수 Estab.	종사자수 Workers	사업체수 Estab.	종사자수 Workers	사업체수 Estab.	종사자수 Workers	사업체수 Estab.	종사자수 Workers				
30	51	13	21	5	10	10	16	10	28	1	~	4	person
4	28	3	21	-	-	-	-	13	98	5	~	9	person
1	12	-	-	1	15	2	23	15	200	10	~	19	person
-	-	1	25	1	41	2	71	7	237	20	~	49	person
1	58	-	-	-	-	-	-	4	311	50	~	99	person
1	144	-	-	-	-	-	-	3	410	100	~	299	person
2	761	-	-	-	-	-	-	-	-	300	~	499	person
-	-	-	-	-	-	-	-	-	-	500	~	999	person
-	-	-	-	-	-	-	-	-	-	1000		person	over
2	127	4	688	3	70	2	435	3	60	O	공공 행정, 국방 및 사회 보장 행정 (84)		
-	-	-	-	-	-	-	-	-	-	1	~	4	person
-	-	-	-	-	-	-	-	-	-	5	~	9	person
-	-	-	-	1	16	1	16	2	28	10	~	19	person
1	23	2	53	2	54	-	-	1	32	20	~	49	person
-	-	-	-	-	-	-	-	-	-	50	~	99	person
1	104	1	228	-	-	-	-	-	-	100	~	299	person
-	-	1	407	-	-	1	419	-	-	300	~	499	person
-	-	-	-	-	-	-	-	-	-	500	~	999	person
-	-	-	-	-	-	-	-	-	-	1000		person	over
2	127	4	688	3	70	2	435	3	60	84	공공 행정, 국방 및 사회 보장 행정		
-	-	-	-	-	-	-	-	-	-	1	~	4	person
-	-	-	-	-	-	-	-	-	-	5	~	9	person
-	-	-	-	1	16	1	16	2	28	10	~	19	person
1	23	2	53	2	54	-	-	1	32	20	~	49	person
-	-	-	-	-	-	-	-	-	-	50	~	99	person
1	104	1	228	-	-	-	-	-	-	100	~	299	person
-	-	1	407	-	-	1	419	-	-	300	~	499	person
-	-	-	-	-	-	-	-	-	-	500	~	999	person
-	-	-	-	-	-	-	-	-	-	1000		person	over
268	1,806	222	1,464	144	921	99	428	23	146	P	교육 서비스업 (85)		
168	337	176	314	110	178	89	137	17	31	1	~	4	person
55	351	17	104	19	116	4	27	4	24	5	~	9	person
27	339	15	189	6	78	2	22	-	-	10	~	19	person
13	379	4	139	4	130	1	32	2	91	20	~	49	person
5	400	10	718	4	299	3	210	-	-	50	~	99	person
-	-	-	-	1	120	-	-	-	-	100	~	299	person
-	-	-	-	-	-	-	-	-	-	300	~	499	person
-	-	-	-	-	-	-	-	-	-	500	~	999	person
-	-	-	-	-	-	-	-	-	-	1000		person	over
268	1,806	222	1,464	144	921	99	428	23	146	85	교육 서비스업		
168	337	176	314	110	178	89	137	17	31	1	~	4	person
55	351	17	104	19	116	4	27	4	24	5	~	9	person
27	339	15	189	6	78	2	22	-	-	10	~	19	person
13	379	4	139	4	130	1	32	2	91	20	~	49	person
5	400	10	718	4	299	3	210	-	-	50	~	99	person
-	-	-	-	1	120	-	-	-	-	100	~	299	person
-	-	-	-	-	-	-	-	-	-	300	~	499	person
-	-	-	-	-	-	-	-	-	-	500	~	999	person
-	-	-	-	-	-	-	-	-	-	1000		person	over
169	1,741	120	756	77	499	33	220	27	233	Q	보건업 및 사회복지 서비스업 (86~87)		

3. 산업중분류, 종사자규모 및 읍·면·동별 사업체수, 종사자수

단위 : 개, 명

산업분류 Industrial classification				마산합포구 Masanhappo-gu		구산면 Gusan-myeon		진동면 Jindong-myeon		진북면 Jinbuk-myeon		
				사업체수 Estab.	종사자수 Workers	사업체수 Estab.	종사자수 Workers	사업체수 Estab.	종사자수 Workers	사업체수 Estab.	종사자수 Workers	
	1	~	4	명	82	139	-	-	4	4	2	3
	5	~	9	명	13	95	-	-	-	-	-	-
	10	~	19	명	7	87	-	-	-	-	-	-
	20	~	49	명	10	314	-	-	1	32	1	21
	50	~	99	명	2	147	-	-	-	-	-	-
	100	~	299	명	3	449	-	-	-	-	-	-
	300	~	499	명	2	622	-	-	-	-	-	-
	500	~	999	명	-	-	-	-	-	-	-	-
	1000	명	이	상	-	-	-	-	-	-	-	-
O	공공행정, 국방 및 사회보장 행정 (84)				60	1,824	3	25	7	117	3	40
	1	~	4	명	4	5	1	2	1	1	1	1
	5	~	9	명	8	64	1	8	2	16	-	-
	10	~	19	명	27	368	1	15	2	38	1	19
	20	~	49	명	14	394	-	-	2	62	1	20
	50	~	99	명	3	196	-	-	-	-	-	-
	100	~	299	명	3	450	-	-	-	-	-	-
	300	~	499	명	1	347	-	-	-	-	-	-
	500	~	999	명	-	-	-	-	-	-	-	-
	1000	명	이	상	-	-	-	-	-	-	-	-
84	공공행정, 국방 및 사회보장 행정				60	1,824	3	25	7	117	3	40
	1	~	4	명	4	5	1	2	1	1	1	1
	5	~	9	명	8	64	1	8	2	16	-	-
	10	~	19	명	27	368	1	15	2	38	1	19
	20	~	49	명	14	394	-	-	2	62	1	20
	50	~	99	명	3	196	-	-	-	-	-	-
	100	~	299	명	3	450	-	-	-	-	-	-
	300	~	499	명	1	347	-	-	-	-	-	-
	500	~	999	명	-	-	-	-	-	-	-	-
	1000	명	이	상	-	-	-	-	-	-	-	-
P	교육서비스업 (85)				735	5,097	10	108	46	343	3	39
	1	~	4	명	619	1,002	4	9	38	74	1	2
	5	~	9	명	46	278	1	5	1	5	-	-
	10	~	19	명	22	307	3	42	3	47	1	13
	20	~	49	명	25	788	2	52	1	40	1	24
	50	~	99	명	21	1,455	-	-	3	177	-	-
	100	~	299	명	1	100	-	-	-	-	-	-
	300	~	499	명	-	-	-	-	-	-	-	-
	500	~	999	명	-	-	-	-	-	-	-	-
	1000	명	이	상	1	1,167	-	-	-	-	-	-
85	교육서비스업				735	5,097	10	108	46	343	3	39
	1	~	4	명	619	1,002	4	9	38	74	1	2
	5	~	9	명	46	278	1	5	1	5	-	-
	10	~	19	명	22	307	3	42	3	47	1	13
	20	~	49	명	25	788	2	52	1	40	1	24
	50	~	99	명	21	1,455	-	-	3	177	-	-
	100	~	299	명	1	100	-	-	-	-	-	-
	300	~	499	명	-	-	-	-	-	-	-	-
	500	~	999	명	-	-	-	-	-	-	-	-
	1000	명	이	상	1	1,167	-	-	-	-	-	-
Q	보건업 및 사회복지서비스업 (86~87)				502	6,403	15	240	34	292	8	148

3. Number of Establishments, Workers by Industrial Divisions, Scale of Establishments & Provinces

Unit : In each, Person

진전면 Jinjeon-myeon		현동 Hyeon-dong		가포동 Gapo-dong		월영동 Woryeong-dong		문화동 Munhwa-dong		산업분류 Industrial classification
사업체수 Estab.	종사자수 Workers	사업체수 Estab.	종사자수 Workers	사업체수 Estab.	종사자수 Workers	사업체수 Estab.	종사자수 Workers	사업체수 Estab.	종사자수 Workers	
-	-	-	-	-	-	16	25	3	8	1 ~ 4 person
-	-	-	-	-	-	-	-	3	22	5 ~ 9 person
-	-	-	-	-	-	-	-	3	32	10 ~ 19 person
-	-	-	-	-	-	-	-	-	-	20 ~ 49 person
-	-	-	-	-	-	-	-	-	-	50 ~ 99 person
-	-	-	-	-	-	-	-	-	-	100 ~ 299 person
-	-	-	-	-	-	-	-	-	-	300 ~ 499 person
-	-	-	-	-	-	-	-	-	-	500 ~ 999 person
-	-	-	-	-	-	-	-	-	-	1000 person over
2	23	1	13	2	15	1	18	2	54	O 공공 행정, 국방 및 사회보장 행정 (84)
-	-	-	-	-	-	-	-	-	-	1 ~ 4 person
1	8	-	-	2	15	-	-	-	-	5 ~ 9 person
1	15	1	13	-	-	1	18	1	18	10 ~ 19 person
-	-	-	-	-	-	-	-	1	36	20 ~ 49 person
-	-	-	-	-	-	-	-	-	-	50 ~ 99 person
-	-	-	-	-	-	-	-	-	-	100 ~ 299 person
-	-	-	-	-	-	-	-	-	-	300 ~ 499 person
-	-	-	-	-	-	-	-	-	-	500 ~ 999 person
-	-	-	-	-	-	-	-	-	-	1000 person over
2	23	1	13	2	15	1	18	2	54	84 공공 행정, 국방 및 사회보장 행정
-	-	-	-	-	-	-	-	-	-	1 ~ 4 person
1	8	-	-	2	15	-	-	-	-	5 ~ 9 person
1	15	1	13	-	-	1	18	1	18	10 ~ 19 person
-	-	-	-	-	-	-	-	1	36	20 ~ 49 person
-	-	-	-	-	-	-	-	-	-	50 ~ 99 person
-	-	-	-	-	-	-	-	-	-	100 ~ 299 person
-	-	-	-	-	-	-	-	-	-	300 ~ 499 person
-	-	-	-	-	-	-	-	-	-	500 ~ 999 person
-	-	-	-	-	-	-	-	-	-	1000 person over
4	47	14	76	2	88	179	1,959	41	224	P 교육 서비스업 (85)
2	3	10	23	-	-	147	268	36	50	1 ~ 4 person
-	-	3	20	-	-	20	114	1	6	5 ~ 9 person
1	15	-	-	1	19	4	46	2	29	10 ~ 19 person
1	29	1	33	-	-	2	45	1	40	20 ~ 49 person
-	-	-	-	1	69	5	319	1	99	50 ~ 99 person
-	-	-	-	-	-	-	-	-	-	100 ~ 299 person
-	-	-	-	-	-	-	-	-	-	300 ~ 499 person
-	-	-	-	-	-	-	-	-	-	500 ~ 999 person
-	-	-	-	-	-	1	1,167	-	-	1000 person over
4	47	14	76	2	88	179	1,959	41	224	85 교육 서비스업
2	3	10	23	-	-	147	268	36	50	1 ~ 4 person
-	-	3	20	-	-	20	114	1	6	5 ~ 9 person
1	15	-	-	1	19	4	46	2	29	10 ~ 19 person
1	29	1	33	-	-	2	45	1	40	20 ~ 49 person
-	-	-	-	1	69	5	319	1	99	50 ~ 99 person
-	-	-	-	-	-	-	-	-	-	100 ~ 299 person
-	-	-	-	-	-	-	-	-	-	300 ~ 499 person
-	-	-	-	-	-	-	-	-	-	500 ~ 999 person
-	-	-	-	-	-	1	1,167	-	-	1000 person over
8	103	8	314	2	121	78	610	40	741	Q 보건업 및 사회복지 서비스업 (86~87)

3. 산업중분류, 종사자규모 및 읍·면·동별 사업체수, 종사자수

단위 : 개, 명

산업분류 Industrial classification				반월동 Banwol-dong		중앙동 Jungang-dong		완월동 Wanwol-dong		자산동 Jasan-dong		
				사업체수 Estab.	종사자수 Workers	사업체수 Estab.	종사자수 Workers	사업체수 Estab.	종사자수 Workers	사업체수 Estab.	종사자수 Workers	
	1	~	4	명	-	-	1	3	4	4	-	-
	5	~	9	명	2	16	-	-	-	-	1	9
	10	~	19	명	-	-	-	-	-	-	-	-
	20	~	49	명	-	-	-	-	-	-	-	-
	50	~	99	명	-	-	-	-	-	-	-	-
	100	~	299	명	-	-	1	143	-	-	-	-
	300	~	499	명	1	322	-	-	-	-	-	-
	500	~	999	명	-	-	-	-	-	-	-	-
	1000	명	이	상	-	-	-	-	-	-	-	-
O	공공행정, 국방 및 사회보장 행정 (84)				3	41	4	582	4	239	1	14
	1	~	4	명	-	-	-	-	-	-	-	-
	5	~	9	명	1	9	-	-	-	-	-	-
	10	~	19	명	1	10	1	10	2	22	1	14
	20	~	49	명	1	22	-	-	-	-	-	-
	50	~	99	명	-	-	1	68	1	72	-	-
	100	~	299	명	-	-	1	157	1	145	-	-
	300	~	499	명	-	-	1	347	-	-	-	-
	500	~	999	명	-	-	-	-	-	-	-	-
	1000	명	이	상	-	-	-	-	-	-	-	-
84	공공행정, 국방 및 사회보장 행정				3	41	4	582	4	239	1	14
	1	~	4	명	-	-	-	-	-	-	-	-
	5	~	9	명	1	9	-	-	-	-	-	-
	10	~	19	명	1	10	1	10	2	22	1	14
	20	~	49	명	1	22	-	-	-	-	-	-
	50	~	99	명	-	-	1	68	1	72	-	-
	100	~	299	명	-	-	1	157	1	145	-	-
	300	~	499	명	-	-	1	347	-	-	-	-
	500	~	999	명	-	-	-	-	-	-	-	-
	1000	명	이	상	-	-	-	-	-	-	-	-
P	교육서비스업 (85)				62	254	33	71	43	507	49	216
	1	~	4	명	58	89	31	58	33	52	43	68
	5	~	9	명	2	11	2	13	4	28	3	18
	10	~	19	명	-	-	-	-	-	-	1	19
	20	~	49	명	-	-	-	-	1	38	1	49
	50	~	99	명	2	154	-	-	4	289	1	62
	100	~	299	명	-	-	-	-	1	100	-	-
	300	~	499	명	-	-	-	-	-	-	-	-
	500	~	999	명	-	-	-	-	-	-	-	-
	1000	명	이	상	-	-	-	-	-	-	-	-
85	교육서비스업				62	254	33	71	43	507	49	216
	1	~	4	명	58	89	31	58	33	52	43	68
	5	~	9	명	2	11	2	13	4	28	3	18
	10	~	19	명	-	-	-	-	-	-	1	19
	20	~	49	명	-	-	-	-	1	38	1	49
	50	~	99	명	2	154	-	-	4	289	1	62
	100	~	299	명	-	-	-	-	1	100	-	-
	300	~	499	명	-	-	-	-	-	-	-	-
	500	~	999	명	-	-	-	-	-	-	-	-
	1000	명	이	상	-	-	-	-	-	-	-	-
Q	보건업 및 사회복지서비스업 (86~87)				18	222	29	645	29	656	22	191

3. Number of Establishments, Workers by Industrial Divisions, Scale of Establishments & Provinces

Unit : In each, Person

동서동 Dongseo-dong		성호동 Seongho-dong		교방동 Gyobang-dong		노산동 Nosan-dong		오동동 Odong-dong		산업분류 Industrial classification			
사업체수 Estab.	종사자수 Workers	사업체수 Estab.	종사자수 Workers	사업체수 Estab.	종사자수 Workers	사업체수 Estab.	종사자수 Workers	사업체수 Estab.	종사자수 Workers				
11	21	-	-	-	-	3	3	6	12	1	~	4	person
4	27	-	-	-	-	1	8	-	-	5	~	9	person
2	24	-	-	-	-	-	-	-	-	10	~	19	person
1	25	-	-	-	-	-	-	1	22	20	~	49	person
2	147	-	-	-	-	-	-	-	-	50	~	99	person
1	200	-	-	-	-	-	-	-	-	100	~	299	person
1	300	-	-	-	-	-	-	-	-	300	~	499	person
-	-	-	-	-	-	-	-	-	-	500	~	999	person
-	-	-	-	-	-	-	-	-	-	1000		person	over
16	493	1	10	2	24	4	58	1	13	O	공공 행정, 국방 및 사회 보장 행정 (84)		
1	1	-	-	-	-	-	-	-	-	1	~	4	person
-	-	-	-	-	-	1	8	-	-	5	~	9	person
6	77	1	10	2	24	2	27	1	13	10	~	19	person
7	211	-	-	-	-	1	23	-	-	20	~	49	person
1	56	-	-	-	-	-	-	-	-	50	~	99	person
1	148	-	-	-	-	-	-	-	-	100	~	299	person
-	-	-	-	-	-	-	-	-	-	300	~	499	person
-	-	-	-	-	-	-	-	-	-	500	~	999	person
-	-	-	-	-	-	-	-	-	-	1000		person	over
16	493	1	10	2	24	4	58	1	13	84	공공 행정, 국방 및 사회 보장 행정		
1	1	-	-	-	-	-	-	-	-	1	~	4	person
-	-	-	-	-	-	1	8	-	-	5	~	9	person
6	77	1	10	2	24	2	27	1	13	10	~	19	person
7	211	-	-	-	-	1	23	-	-	20	~	49	person
1	56	-	-	-	-	-	-	-	-	50	~	99	person
1	148	-	-	-	-	-	-	-	-	100	~	299	person
-	-	-	-	-	-	-	-	-	-	300	~	499	person
-	-	-	-	-	-	-	-	-	-	500	~	999	person
-	-	-	-	-	-	-	-	-	-	1000		person	over
78	256	8	84	43	241	17	66	9	42	P	교육 서비스업 (85)		
69	85	5	8	37	50	16	24	8	8	1	~	4	person
2	14	-	-	2	14	-	-	-	-	5	~	9	person
2	20	1	19	1	10	-	-	-	-	10	~	19	person
5	137	2	57	1	31	1	42	1	34	20	~	49	person
-	-	-	-	2	136	-	-	-	-	50	~	99	person
-	-	-	-	-	-	-	-	-	-	100	~	299	person
-	-	-	-	-	-	-	-	-	-	300	~	499	person
-	-	-	-	-	-	-	-	-	-	500	~	999	person
-	-	-	-	-	-	-	-	-	-	1000		person	over
78	256	8	84	43	241	17	66	9	42	85	교육 서비스업		
69	85	5	8	37	50	16	24	8	8	1	~	4	person
2	14	-	-	2	14	-	-	-	-	5	~	9	person
2	20	1	19	1	10	-	-	-	-	10	~	19	person
5	137	2	57	1	31	1	42	1	34	20	~	49	person
-	-	-	-	2	136	-	-	-	-	50	~	99	person
-	-	-	-	-	-	-	-	-	-	100	~	299	person
-	-	-	-	-	-	-	-	-	-	300	~	499	person
-	-	-	-	-	-	-	-	-	-	500	~	999	person
-	-	-	-	-	-	-	-	-	-	1000		person	over
80	1,019	1	11	17	125	24	149	35	522	Q	보건업 및 사회복지 서비스업 (86~87)		

3. 산업중분류, 종사자규모 및 읍·면·동별 사업체수, 종사자수

단위 : 개, 명

산업분류 Industrial classification				합포동 Happo-dong		산호동 Sanho-dong		마산회원구 Masanhoewon-gu		내서읍 Naeseo-eup		
				사업체수 Estab.	종사자수 Workers	사업체수 Estab.	종사자수 Workers	사업체수 Estab.	종사자수 Workers	사업체수 Estab.	종사자수 Workers	
	1	~	4	명	11	21	21	35	86	152	16	30
	5	~	9	명	1	6	1	7	20	141	4	24
	10	~	19	명	-	-	2	31	12	174	1	16
	20	~	49	명	1	28	5	186	21	612	3	109
	50	~	99	명	-	-	-	-	7	427	-	-
	100	~	299	명	-	-	1	106	2	237	-	-
	300	~	499	명	-	-	-	-	-	-	-	-
	500	~	999	명	-	-	-	-	-	-	-	-
	1000	명	이	상	-	-	-	-	-	-	-	-
O	공공행정, 국방 및 사회보장 행정 (84)				1	10	2	35	34	1,668	6	147
	1	~	4	명	-	-	-	-	2	4	1	3
	5	~	9	명	-	-	-	-	2	13	-	-
	10	~	19	명	1	10	1	15	17	220	2	21
	20	~	49	명	-	-	1	20	7	185	2	42
	50	~	99	명	-	-	-	-	3	230	1	81
	100	~	299	명	-	-	-	-	1	189	-	-
	300	~	499	명	-	-	-	-	2	827	-	-
	500	~	999	명	-	-	-	-	-	-	-	-
	1000	명	이	상	-	-	-	-	-	-	-	-
84	공공행정, 국방 및 사회보장 행정				1	10	2	35	34	1,668	6	147
	1	~	4	명	-	-	-	-	2	4	1	3
	5	~	9	명	-	-	-	-	2	13	-	-
	10	~	19	명	1	10	1	15	17	220	2	21
	20	~	49	명	-	-	1	20	7	185	2	42
	50	~	99	명	-	-	-	-	3	230	1	81
	100	~	299	명	-	-	-	-	1	189	-	-
	300	~	499	명	-	-	-	-	2	827	-	-
	500	~	999	명	-	-	-	-	-	-	-	-
	1000	명	이	상	-	-	-	-	-	-	-	-
P	교육서비스업 (85)				35	234	59	242	779	6,014	316	2,729
	1	~	4	명	28	49	53	82	622	1,093	255	460
	5	~	9	명	3	20	2	10	69	453	28	179
	10	~	19	명	2	28	-	-	21	269	8	94
	20	~	49	명	1	43	3	94	37	1,239	13	434
	50	~	99	명	1	94	1	56	25	1,717	10	710
	100	~	299	명	-	-	-	-	4	509	1	118
	300	~	499	명	-	-	-	-	-	-	-	-
	500	~	999	명	-	-	-	-	1	734	1	734
	1000	명	이	상	-	-	-	-	-	-	-	-
85	교육서비스업				35	234	59	242	779	6,014	316	2,729
	1	~	4	명	28	49	53	82	622	1,093	255	460
	5	~	9	명	3	20	2	10	69	453	28	179
	10	~	19	명	2	28	-	-	21	269	8	94
	20	~	49	명	1	43	3	94	37	1,239	13	434
	50	~	99	명	1	94	1	56	25	1,717	10	710
	100	~	299	명	-	-	-	-	4	509	1	118
	300	~	499	명	-	-	-	-	-	-	-	-
	500	~	999	명	-	-	-	-	1	734	1	734
	1000	명	이	상	-	-	-	-	-	-	-	-
Q	보건업 및 사회복지서비스업 (86~87)				13	56	41	238	499	6,417	171	1,682

3. Number of Establishments, Workers by Industrial Divisions, Scale of Establishments & Provinces

Unit : In each, Person

회원1동 Hoewon 1(ii)-dong		회원2동 Hoewon 2(i)-dong		석전1동 Seokjeon 1(ii)-dong		석전2동 Seokjeon 2(i)-dong		산업분류 Industrial classification			
사업체수 Estab.	종사자수 Workers	사업체수 Estab.	종사자수 Workers	사업체수 Estab.	종사자수 Workers	사업체수 Estab.	종사자수 Workers				
4	5	-	-	2	3	10	18	1	~	4	person
1	9	1	8	2	14	1	8	5	~	9	person
-	-	1	15	-	-	-	-	10	~	19	person
2	42	2	76	1	27	3	90	20	~	49	person
-	-	-	-	-	-	3	209	50	~	99	person
-	-	-	-	1	117	1	120	100	~	299	person
-	-	-	-	-	-	-	-	300	~	499	person
-	-	-	-	-	-	-	-	500	~	999	person
-	-	-	-	-	-	-	-	1000		person	over
1	12	2	33	1	10	3	62	O	공공 행정, 국방 및 사회보장 행정 (84)		
-	-	-	-	-	-	-	-	1	~	4	person
-	-	-	-	-	-	-	-	5	~	9	person
1	12	1	13	1	10	1	13	10	~	19	person
-	-	1	20	-	-	2	49	20	~	49	person
-	-	-	-	-	-	-	-	50	~	99	person
-	-	-	-	-	-	-	-	100	~	299	person
-	-	-	-	-	-	-	-	300	~	499	person
-	-	-	-	-	-	-	-	500	~	999	person
-	-	-	-	-	-	-	-	1000		person	over
1	12	2	33	1	10	3	62	84	공공 행정, 국방 및 사회보장 행정		
-	-	-	-	-	-	-	-	1	~	4	person
-	-	-	-	-	-	-	-	5	~	9	person
1	12	1	13	1	10	1	13	10	~	19	person
-	-	1	20	-	-	2	49	20	~	49	person
-	-	-	-	-	-	-	-	50	~	99	person
-	-	-	-	-	-	-	-	100	~	299	person
-	-	-	-	-	-	-	-	300	~	499	person
-	-	-	-	-	-	-	-	500	~	999	person
-	-	-	-	-	-	-	-	1000		person	over
35	257	36	298	9	39	51	368	P	교육 서비스업 (85)		
29	52	27	47	7	9	40	73	1	~	4	person
-	-	3	21	1	5	5	26	5	~	9	person
2	29	2	27	-	-	1	18	10	~	19	person
3	89	1	27	1	25	3	119	20	~	49	person
1	87	3	176	-	-	2	132	50	~	99	person
-	-	-	-	-	-	-	-	100	~	299	person
-	-	-	-	-	-	-	-	300	~	499	person
-	-	-	-	-	-	-	-	500	~	999	person
-	-	-	-	-	-	-	-	1000		person	over
35	257	36	298	9	39	51	368	85	교육 서비스업		
29	52	27	47	7	9	40	73	1	~	4	person
-	-	3	21	1	5	5	26	5	~	9	person
2	29	2	27	-	-	1	18	10	~	19	person
3	89	1	27	1	25	3	119	20	~	49	person
1	87	3	176	-	-	2	132	50	~	99	person
-	-	-	-	-	-	-	-	100	~	299	person
-	-	-	-	-	-	-	-	300	~	499	person
-	-	-	-	-	-	-	-	500	~	999	person
-	-	-	-	-	-	-	-	1000		person	over
36	207	22	219	9	161	37	626	Q	보건업 및 사회복지 서비스업 (86~87)		

3. 산업중분류, 종사자규모 및 읍·면·동별 사업체수, 종사자수

단위 : 개, 명

산업분류 Industrial classification				회성동 Hoeseong-dong		양덕1동 Yangdeok 1(ii)-dong		양덕2동 Yangdeok 2(i)-dong		합성1동 Hapseong 1(ii)-dong	
				사업체수 Estab.	종사자수 Workers	사업체수 Estab.	종사자수 Workers	사업체수 Estab.	종사자수 Workers	사업체수 Estab.	종사자수 Workers
1	~	4	명	2	3	9	17	21	32	-	-
5	~	9	명	2	14	-	-	2	10	-	-
10	~	19	명	1	11	-	-	8	118	-	-
20	~	49	명	1	21	1	35	4	102	-	-
50	~	99	명	-	-	-	-	-	-	-	-
100	~	299	명	-	-	-	-	-	-	-	-
300	~	499	명	-	-	-	-	-	-	-	-
500	~	999	명	-	-	-	-	-	-	-	-
1000	명	이	상	-	-	-	-	-	-	-	-
O	공공행정, 국방 및 사회보장 행정 (84)			2	389	1	14	4	515	1	12
1	~	4	명	-	-	-	-	-	-	-	-
5	~	9	명	-	-	-	-	-	-	-	-
10	~	19	명	1	12	1	14	2	36	1	12
20	~	49	명	-	-	-	-	1	29	-	-
50	~	99	명	-	-	-	-	-	-	-	-
100	~	299	명	-	-	-	-	-	-	-	-
300	~	499	명	1	377	-	-	1	450	-	-
500	~	999	명	-	-	-	-	-	-	-	-
1000	명	이	상	-	-	-	-	-	-	-	-
84	공공행정, 국방 및 사회보장 행정			2	389	1	14	4	515	1	12
1	~	4	명	-	-	-	-	-	-	-	-
5	~	9	명	-	-	-	-	-	-	-	-
10	~	19	명	1	12	1	14	2	36	1	12
20	~	49	명	-	-	-	-	1	29	-	-
50	~	99	명	-	-	-	-	-	-	-	-
100	~	299	명	-	-	-	-	-	-	-	-
300	~	499	명	1	377	-	-	1	450	-	-
500	~	999	명	-	-	-	-	-	-	-	-
1000	명	이	상	-	-	-	-	-	-	-	-
P	교육서비스업 (85)			9	69	40	210	130	521	32	313
1	~	4	명	6	8	32	47	111	180	21	51
5	~	9	명	1	9	4	22	12	88	7	51
10	~	19	명	-	-	2	25	3	40	2	26
20	~	49	명	2	52	1	37	2	49	1	26
50	~	99	명	-	-	1	79	1	62	-	-
100	~	299	명	-	-	-	-	1	102	1	159
300	~	499	명	-	-	-	-	-	-	-	-
500	~	999	명	-	-	-	-	-	-	-	-
1000	명	이	상	-	-	-	-	-	-	-	-
85	교육서비스업			9	69	40	210	130	521	32	313
1	~	4	명	6	8	32	47	111	180	21	51
5	~	9	명	1	9	4	22	12	88	7	51
10	~	19	명	-	-	2	25	3	40	2	26
20	~	49	명	2	52	1	37	2	49	1	26
50	~	99	명	-	-	1	79	1	62	-	-
100	~	299	명	-	-	-	-	1	102	1	159
300	~	499	명	-	-	-	-	-	-	-	-
500	~	999	명	-	-	-	-	-	-	-	-
1000	명	이	상	-	-	-	-	-	-	-	-
Q	보건업 및 사회복지서비스업 (86~87)			14	236	25	125	53	472	47	271

3. Number of Establishments, Workers by Industrial Divisions, Scale of Establishments & Provinces

Unit : In each, Person

합성2동 Hapseong 2(i)-dong		구암1동 Guam 1(ii)-dong		구암2동 Guam 2(i)-dong		봉암동 Bongam-dong		산업분류			
사업체수 Estab.	종사자수 Workers	사업체수 Estab.	종사자수 Workers	사업체수 Estab.	종사자수 Workers	사업체수 Estab.	종사자수 Workers	Industrial classification			
13	27	5	7	2	4	2	6	1	~	4	person
2	17	-	-	2	15	3	22	5	~	9	person
-	-	-	-	-	-	1	14	10	~	19	person
-	-	-	-	3	83	1	27	20	~	49	person
1	53	-	-	3	165	-	-	50	~	99	person
-	-	-	-	-	-	-	-	100	~	299	person
-	-	-	-	-	-	-	-	300	~	499	person
-	-	-	-	-	-	-	-	500	~	999	person
-	-	-	-	-	-	-	-	1000	person		over
3	245	1	11	2	28	7	190	O	공공 행정, 국방 및 사회보장 행정 (84)		
-	-	-	-	-	-	1	1	1	~	4	person
-	-	-	-	-	-	2	13	5	~	9	person
1	11	1	11	2	28	2	27	10	~	19	person
1	45	-	-	-	-	-	-	20	~	49	person
-	-	-	-	-	-	2	149	50	~	99	person
1	189	-	-	-	-	-	-	100	~	299	person
-	-	-	-	-	-	-	-	300	~	499	person
-	-	-	-	-	-	-	-	500	~	999	person
-	-	-	-	-	-	-	-	1000	person		over
3	245	1	11	2	28	7	190	84	공공 행정, 국방 및 사회보장 행정		
-	-	-	-	-	-	1	1	1	~	4	person
-	-	-	-	-	-	2	13	5	~	9	person
1	11	1	11	2	28	2	27	10	~	19	person
1	45	-	-	-	-	-	-	20	~	49	person
-	-	-	-	-	-	2	149	50	~	99	person
1	189	-	-	-	-	-	-	100	~	299	person
-	-	-	-	-	-	-	-	300	~	499	person
-	-	-	-	-	-	-	-	500	~	999	person
-	-	-	-	-	-	-	-	1000	person		over
55	599	27	203	27	203	12	205	P	교육 서비스업 (85)		
41	80	21	37	24	38	8	11	1	~	4	person
6	38	2	14	-	-	-	-	5	~	9	person
-	-	1	10	-	-	-	-	10	~	19	person
4	165	2	74	2	74	2	68	20	~	49	person
3	186	1	68	1	91	2	126	50	~	99	person
1	130	-	-	-	-	-	-	100	~	299	person
-	-	-	-	-	-	-	-	300	~	499	person
-	-	-	-	-	-	-	-	500	~	999	person
-	-	-	-	-	-	-	-	1000	person		over
55	599	27	203	27	203	12	205	85	교육 서비스업		
41	80	21	37	24	38	8	11	1	~	4	person
6	38	2	14	-	-	-	-	5	~	9	person
-	-	1	10	-	-	-	-	10	~	19	person
4	165	2	74	2	74	2	68	20	~	49	person
3	186	1	68	1	91	2	126	50	~	99	person
1	130	-	-	-	-	-	-	100	~	299	person
-	-	-	-	-	-	-	-	300	~	499	person
-	-	-	-	-	-	-	-	500	~	999	person
-	-	-	-	-	-	-	-	1000	person		over
41	1,735	14	97	24	333	6	253	Q	보건업 및 사회복지 서비스업 (86~87)		

3. 산업중분류, 종사자규모 및 읍·면·동별 사업체수, 종사자수

단위 : 개, 명

산업분류 Industrial classification				진해구 Jinhae-gu		중앙동 Jungang-dong		태평동 Taepyeong-dong		충무동 Chungmu-dong		
				사업체수 Estab.	종사자수 Workers	사업체수 Estab.	종사자수 Workers	사업체수 Estab.	종사자수 Workers	사업체수 Estab.	종사자수 Workers	
	1	~	4	명	42	69	1	2	1	2	5	7
	5	~	9	명	11	83	-	-	-	-	1	7
	10	~	19	명	6	78	-	-	-	-	-	-
	20	~	49	명	7	176	-	-	1	20	1	26
	50	~	99	명	2	169	-	-	-	-	-	-
	100	~	299	명	-	-	-	-	-	-	-	-
	300	~	499	명	-	-	-	-	-	-	-	-
	500	~	999	명	-	-	-	-	-	-	-	-
	1000	명	이	상	-	-	-	-	-	-	-	-
O	공공행정, 국방 및 사회보장 행정 (84)				40	989	2	36	2	33	3	126
	1	~	4	명	5	12	-	-	-	-	-	-
	5	~	9	명	3	22	-	-	-	-	-	-
	10	~	19	명	20	257	1	11	1	11	1	10
	20	~	49	명	9	214	1	25	1	22	1	27
	50	~	99	명	1	89	-	-	-	-	1	89
	100	~	299	명	2	395	-	-	-	-	-	-
	300	~	499	명	-	-	-	-	-	-	-	-
	500	~	999	명	-	-	-	-	-	-	-	-
	1000	명	이	상	-	-	-	-	-	-	-	-
84	공공행정, 국방 및 사회보장 행정				40	989	2	36	2	33	3	126
	1	~	4	명	5	12	-	-	-	-	-	-
	5	~	9	명	3	22	-	-	-	-	-	-
	10	~	19	명	20	257	1	11	1	11	1	10
	20	~	49	명	9	214	1	25	1	22	1	27
	50	~	99	명	1	89	-	-	-	-	1	89
	100	~	299	명	2	395	-	-	-	-	-	-
	300	~	499	명	-	-	-	-	-	-	-	-
	500	~	999	명	-	-	-	-	-	-	-	-
	1000	명	이	상	-	-	-	-	-	-	-	-
P	교육서비스업 (85)				629	4,023	31	170	8	51	20	69
	1	~	4	명	509	862	27	54	6	10	18	31
	5	~	9	명	49	304	2	11	1	7	-	-
	10	~	19	명	24	345	1	19	-	-	1	12
	20	~	49	명	22	665	-	-	1	34	1	26
	50	~	99	명	23	1,628	1	86	-	-	-	-
	100	~	299	명	2	219	-	-	-	-	-	-
	300	~	499	명	-	-	-	-	-	-	-	-
	500	~	999	명	-	-	-	-	-	-	-	-
	1000	명	이	상	-	-	-	-	-	-	-	-
85	교육서비스업				629	4,023	31	170	8	51	20	69
	1	~	4	명	509	862	27	54	6	10	18	31
	5	~	9	명	49	304	2	11	1	7	-	-
	10	~	19	명	24	345	1	19	-	-	1	12
	20	~	49	명	22	665	-	-	1	34	1	26
	50	~	99	명	23	1,628	1	86	-	-	-	-
	100	~	299	명	2	219	-	-	-	-	-	-
	300	~	499	명	-	-	-	-	-	-	-	-
	500	~	999	명	-	-	-	-	-	-	-	-
	1000	명	이	상	-	-	-	-	-	-	-	-
Q	보건업 및 사회복지서비스업 (86~87)				464	4,152	13	262	14	133	34	231

3. Number of Establishments, Workers by Industrial Divisions, Scale of Establishments & Provinces

Unit : In each, Person

여좌동 Yeojwa-dong		태백동 Taebaek-dong		경화동 Gyeonghwa-dong		병암동 Byeongam-dong		산업분류 Industrial classification			
사업체수 Estab.	종사자수 Workers	사업체수 Estab.	종사자수 Workers	사업체수 Estab.	종사자수 Workers	사업체수 Estab.	종사자수 Workers	Industrial classification			
4	5	2	3	1	1	1	2	1	~	4	person
1	6	-	-	2	13	-	-	5	~	9	person
2	31	-	-	1	11	-	-	10	~	19	person
1	29	-	-	1	24	-	-	20	~	49	person
-	-	-	-	-	-	-	-	50	~	99	person
-	-	-	-	-	-	-	-	100	~	299	person
-	-	-	-	-	-	-	-	300	~	499	person
-	-	-	-	-	-	-	-	500	~	999	person
-	-	-	-	-	-	-	-	1000	person		over
2	18	2	18	1	11	3	26	O	공공 행정, 국방 및 사회보장 행정 (84)		
1	1	-	-	-	-	1	2	1	~	4	person
-	-	1	8	-	-	-	-	5	~	9	person
1	17	1	10	1	11	2	24	10	~	19	person
-	-	-	-	-	-	-	-	20	~	49	person
-	-	-	-	-	-	-	-	50	~	99	person
-	-	-	-	-	-	-	-	100	~	299	person
-	-	-	-	-	-	-	-	300	~	499	person
-	-	-	-	-	-	-	-	500	~	999	person
-	-	-	-	-	-	-	-	1000	person		over
2	18	2	18	1	11	3	26	84	공공 행정, 국방 및 사회보장 행정		
1	1	-	-	-	-	1	2	1	~	4	person
-	-	1	8	-	-	-	-	5	~	9	person
1	17	1	10	1	11	2	24	10	~	19	person
-	-	-	-	-	-	-	-	20	~	49	person
-	-	-	-	-	-	-	-	50	~	99	person
-	-	-	-	-	-	-	-	100	~	299	person
-	-	-	-	-	-	-	-	300	~	499	person
-	-	-	-	-	-	-	-	500	~	999	person
-	-	-	-	-	-	-	-	1000	person		over
48	507	10	49	35	156	26	208	P	교육 서비스업 (85)		
38	57	9	12	30	58	22	41	1	~	4	person
4	28	-	-	2	11	1	9	5	~	9	person
1	15	-	-	1	10	-	-	10	~	19	person
-	-	1	37	1	20	1	40	20	~	49	person
5	407	-	-	1	57	2	118	50	~	99	person
-	-	-	-	-	-	-	-	100	~	299	person
-	-	-	-	-	-	-	-	300	~	499	person
-	-	-	-	-	-	-	-	500	~	999	person
-	-	-	-	-	-	-	-	1000	person		over
48	507	10	49	35	156	26	208	85	교육 서비스업		
38	57	9	12	30	58	22	41	1	~	4	person
4	28	-	-	2	11	1	9	5	~	9	person
1	15	-	-	1	10	-	-	10	~	19	person
-	-	1	37	1	20	1	40	20	~	49	person
5	407	-	-	1	57	2	118	50	~	99	person
-	-	-	-	-	-	-	-	100	~	299	person
-	-	-	-	-	-	-	-	300	~	499	person
-	-	-	-	-	-	-	-	500	~	999	person
-	-	-	-	-	-	-	-	1000	person		over
27	148	7	123	20	143	27	184	Q	보건업 및 사회복지 서비스업 (86~87)		

3. 산업중분류, 종사자규모 및 읍·면·동별 사업체수, 종사자수

단위 : 개, 명

산업분류 Industrial classification				석동 Seok-dong		이동 I-dong		자은동 Jaeun-dong		덕산동 Deoksan-dong		
				사업체수 Estab.	종사자수 Workers	사업체수 Estab.	종사자수 Workers	사업체수 Estab.	종사자수 Workers	사업체수 Estab.	종사자수 Workers	
	1	~	4	명	6	12	5	8	2	3	2	7
	5	~	9	명	-	-	1	8	-	-	-	-
	10	~	19	명	1	12	1	11	-	-	-	-
	20	~	49	명	-	-	1	25	1	30	-	-
	50	~	99	명	-	-	-	-	-	-	-	-
	100	~	299	명	-	-	-	-	-	-	-	-
	300	~	499	명	-	-	-	-	-	-	-	-
	500	~	999	명	-	-	-	-	-	-	-	-
	1000	명	이	상	-	-	-	-	-	-	-	-
O	공공행정, 국방 및 사회보장 행정 (84)				5	153	2	24	1	15	2	40
	1	~	4	명	2	7	-	-	-	-	-	-
	5	~	9	명	1	5	-	-	-	-	-	-
	10	~	19	명	1	12	2	24	1	15	1	12
	20	~	49	명	-	-	-	-	-	-	1	28
	50	~	99	명	-	-	-	-	-	-	-	-
	100	~	299	명	1	129	-	-	-	-	-	-
	300	~	499	명	-	-	-	-	-	-	-	-
	500	~	999	명	-	-	-	-	-	-	-	-
	1000	명	이	상	-	-	-	-	-	-	-	-
84	공공행정, 국방 및 사회보장 행정				5	153	2	24	1	15	2	40
	1	~	4	명	2	7	-	-	-	-	-	-
	5	~	9	명	1	5	-	-	-	-	-	-
	10	~	19	명	1	12	2	24	1	15	1	12
	20	~	49	명	-	-	-	-	-	-	1	28
	50	~	99	명	-	-	-	-	-	-	-	-
	100	~	299	명	1	129	-	-	-	-	-	-
	300	~	499	명	-	-	-	-	-	-	-	-
	500	~	999	명	-	-	-	-	-	-	-	-
	1000	명	이	상	-	-	-	-	-	-	-	-
P	교육서비스업 (85)				139	905	11	91	42	160	67	407
	1	~	4	명	104	185	7	11	38	61	54	98
	5	~	9	명	20	126	-	-	-	-	7	40
	10	~	19	명	5	71	2	28	2	24	2	27
	20	~	49	명	6	205	2	52	1	21	1	26
	50	~	99	명	3	214	-	-	1	54	3	216
	100	~	299	명	1	104	-	-	-	-	-	-
	300	~	499	명	-	-	-	-	-	-	-	-
	500	~	999	명	-	-	-	-	-	-	-	-
	1000	명	이	상	-	-	-	-	-	-	-	-
85	교육서비스업				139	905	11	91	42	160	67	407
	1	~	4	명	104	185	7	11	38	61	54	98
	5	~	9	명	20	126	-	-	-	-	7	40
	10	~	19	명	5	71	2	28	2	24	2	27
	20	~	49	명	6	205	2	52	1	21	1	26
	50	~	99	명	3	214	-	-	1	54	3	216
	100	~	299	명	1	104	-	-	-	-	-	-
	300	~	499	명	-	-	-	-	-	-	-	-
	500	~	999	명	-	-	-	-	-	-	-	-
	1000	명	이	상	-	-	-	-	-	-	-	-
Q	보건업 및 사회복지서비스업 (86~87)				67	695	20	225	21	119	38	355

3. Number of Establishments, Workers by Industrial Divisions, Scale of Establishments & Provinces

Unit : In each, Person

풍호동 Pungho-dong		웅천동 Ungcheon-dong		웅동1동 Ungdong 1(il)-dong		웅동2동 Ungdong 2(i)-dong		산업분류 Industrial classification			
사업체수 Estab.	종사자수 Workers	사업체수 Estab.	종사자수 Workers	사업체수 Estab.	종사자수 Workers	사업체수 Estab.	종사자수 Workers				
-	-	2	2	2	3	8	12	1	~	4	person
-	-	-	-	3	26	3	23	5	~	9	person
-	-	-	-	-	-	1	13	10	~	19	person
-	-	-	-	-	-	1	22	20	~	49	person
-	-	1	89	-	-	1	80	50	~	99	person
-	-	-	-	-	-	-	-	100	~	299	person
-	-	-	-	-	-	-	-	300	~	499	person
-	-	-	-	-	-	-	-	500	~	999	person
-	-	-	-	-	-	-	-	1000	person		over
4	318	4	53	3	37	4	81	O	공공 행정, 국방 및 사회보장 행정 (84)		
-	-	1	2	-	-	-	-	1	~	4	person
1	9	-	-	-	-	-	-	5	~	9	person
1	17	2	28	3	37	1	18	10	~	19	person
1	26	1	23	-	-	3	63	20	~	49	person
-	-	-	-	-	-	-	-	50	~	99	person
1	266	-	-	-	-	-	-	100	~	299	person
-	-	-	-	-	-	-	-	300	~	499	person
-	-	-	-	-	-	-	-	500	~	999	person
-	-	-	-	-	-	-	-	1000	person		over
4	318	4	53	3	37	4	81	84	공공 행정, 국방 및 사회보장 행정		
-	-	1	2	-	-	-	-	1	~	4	person
1	9	-	-	-	-	-	-	5	~	9	person
1	17	2	28	3	37	1	18	10	~	19	person
1	26	1	23	-	-	3	63	20	~	49	person
-	-	-	-	-	-	-	-	50	~	99	person
1	266	-	-	-	-	-	-	100	~	299	person
-	-	-	-	-	-	-	-	300	~	499	person
-	-	-	-	-	-	-	-	500	~	999	person
-	-	-	-	-	-	-	-	1000	person		over
37	191	4	61	19	168	132	830	P	교육 서비스업 (85)		
34	50	2	3	13	18	107	173	1	~	4	person
-	-	-	-	1	7	11	65	5	~	9	person
-	-	1	19	2	29	6	91	10	~	19	person
1	21	1	39	2	55	3	89	20	~	49	person
2	120	-	-	1	59	4	297	50	~	99	person
-	-	-	-	-	-	1	115	100	~	299	person
-	-	-	-	-	-	-	-	300	~	499	person
-	-	-	-	-	-	-	-	500	~	999	person
-	-	-	-	-	-	-	-	1000	person		over
37	191	4	61	19	168	132	830	85	교육 서비스업		
34	50	2	3	13	18	107	173	1	~	4	person
-	-	-	-	1	7	11	65	5	~	9	person
-	-	1	19	2	29	6	91	10	~	19	person
1	21	1	39	2	55	3	89	20	~	49	person
2	120	-	-	1	59	4	297	50	~	99	person
-	-	-	-	-	-	1	115	100	~	299	person
-	-	-	-	-	-	-	-	300	~	499	person
-	-	-	-	-	-	-	-	500	~	999	person
-	-	-	-	-	-	-	-	1000	person		over
42	583	10	58	19	309	105	584	Q	보건업 및 사회복지 서비스업 (86~87)		

3. 산업중분류, 종사자규모 및 읍·면·동별 사업체수, 종사자수

단위 : 개, 명

산업분류 Industrial classification				창원시		의창구 Uichang-gu		동읍 Dong-eup		북면 Buk-myeon					
				사업체수 Estab.	종사자수 Workers	사업체수 Estab.	종사자수 Workers	사업체수 Estab.	종사자수 Workers	사업체수 Estab.	종사자수 Workers				
86	1	~	4	명	1,301	3,904	306	887	30	74	16	48			
	5	~	9	명	888	5,530	194	1,198	15	102	21	126			
	10	~	19	명	285	3,674	77	1,022	8	109	10	124			
	20	~	49	명	122	3,827	25	896	2	80	3	114			
	50	~	99	명	62	4,376	19	1,357	1	72	2	151			
	100	~	299	명	31	5,001	7	959	-	-	1	128			
	300	~	499	명	2	765	1	335	-	-	-	-			
	500	~	999	명	2	1,353	1	788	-	-	-	-			
	1000	명	이	상	1	1,302	-	-	-	-	-	-			
	보	건		업	1,350	18,407	292	4,228	16	130	19	348			
87	1	~	4	명	784	2,375	175	536	13	42	10	31			
	5	~	9	명	360	2,221	71	429	2	16	5	27			
	10	~	19	명	76	968	13	178	-	-	1	11			
	20	~	49	명	49	1,650	10	387	-	-	-	-			
	50	~	99	명	50	3,635	17	1,226	1	72	2	151			
	100	~	299	명	27	4,473	5	684	-	-	1	128			
	300	~	499	명	1	430	-	-	-	-	-	-			
	500	~	999	명	2	1,353	1	788	-	-	-	-			
	1000	명	이	상	1	1,302	-	-	-	-	-	-			
	사	회	복	지	서	비	스	업	1,344	11,325	338	3,214	40	307	34
R	1	~	4	명	517	1,529	131	351	17	32	6	17			
	5	~	9	명	528	3,309	123	769	13	86	16	99			
	10	~	19	명	209	2,706	64	844	8	109	9	113			
	20	~	49	명	73	2,177	15	509	2	80	3	114			
	50	~	99	명	12	741	2	131	-	-	-	-			
	100	~	299	명	4	528	2	275	-	-	-	-			
	300	~	499	명	1	335	1	335	-	-	-	-			
	500	~	999	명	-	-	-	-	-	-	-	-			
	1000	명	이	상	-	-	-	-	-	-	-	-			
	예	술	, 스포츠	및	여가	관련	서비스업	(90~91)	2,115	6,464	602	2,267	30	53	21
90	1	~	4	명	1,921	3,243	543	865	29	37	20	39			
	5	~	9	명	136	825	37	213	-	-	1	8			
	10	~	19	명	32	406	10	117	1	16	-	-			
	20	~	49	명	17	540	7	201	-	-	-	-			
	50	~	99	명	3	232	1	87	-	-	-	-			
	100	~	299	명	5	832	3	398	-	-	-	-			
	300	~	499	명	1	386	1	386	-	-	-	-			
	500	~	999	명	-	-	-	-	-	-	-	-			
	1000	명	이	상	-	-	-	-	-	-	-	-			
	창	작	, 예	술	및	여가	관련	서비스업	259	1,111	69	338	3	5	1
91	1	~	4	명	211	350	55	92	3	5	1	4			
	5	~	9	명	23	138	6	32	-	-	-	-			
	10	~	19	명	15	203	5	58	-	-	-	-			
	20	~	49	명	8	276	2	69	-	-	-	-			
	50	~	99	명	2	144	1	87	-	-	-	-			
	100	~	299	명	-	-	-	-	-	-	-	-			
	300	~	499	명	-	-	-	-	-	-	-	-			
	500	~	999	명	-	-	-	-	-	-	-	-			
	1000	명	이	상	-	-	-	-	-	-	-	-			
	스	포	츠	및	오	락	관련	서비스업	1,856	5,353	533	1,929	27	48	20
91	1	~	4	명	1,710	2,893	488	773	26	32	19	35			
	5	~	9	명	113	687	31	181	-	-	1	8			

3. Number of Establishments, Workers by Industrial Divisions, Scale of Establishments & Provinces

Unit : In each, Person

대산면 Daesan-myeon		의창동 Uichang-dong		팔룡동 Pallyong-dong		명곡동 Myeonggok-dong		봉림동 Bongnim-dong		산업분류 Industrial classification														
사업체수 Estab.	종사자수 Workers	사업체수 Estab.	종사자수 Workers	사업체수 Estab.	종사자수 Workers	사업체수 Estab.	종사자수 Workers	사업체수 Estab.	종사자수 Workers															
6	18	41	109	54	174	57	175	45	126	1	~	4	person											
3	18	39	258	27	157	45	275	21	119	5	~	9	person											
3	40	10	136	15	210	12	153	10	134	10	~	19	person											
3	90	3	91	4	152	3	100	3	106	20	~	49	person											
-	-	3	210	3	210	2	141	6	431	50	~	99	person											
-	-	2	271	2	297	1	118	1	145	100	~	299	person											
-	-	-	-	-	-	1	335	-	-	300	~	499	person											
-	-	-	-	-	-	1	788	-	-	500	~	999	person											
-	-	-	-	-	-	-	-	-	-	1000		person	over											
5	20	57	757	57	793	48	1,289	46	504	86	보	건	업											
4	15	29	80	34	119	29	83	30	91	1	~	4	person											
1	5	20	128	9	56	11	58	10	59	5	~	9	person											
-	-	2	27	6	89	2	26	1	15	10	~	19	person											
-	-	1	41	4	152	2	75	1	39	20	~	49	person											
-	-	3	210	3	210	2	141	4	300	50	~	99	person											
-	-	2	271	1	167	1	118	-	-	100	~	299	person											
-	-	-	-	-	-	-	-	-	-	300	~	499	person											
-	-	-	-	-	-	1	788	-	-	500	~	999	person											
-	-	-	-	-	-	-	-	-	-	1000		person	over											
10	146	41	318	48	407	74	796	40	557	87	사	회	복	지	서	비	스	업						
2	3	12	29	20	55	28	92	15	35	1	~	4	person											
2	13	19	130	18	101	34	217	11	60	5	~	9	person											
3	40	8	109	9	121	10	127	9	119	10	~	19	person											
3	90	2	50	-	-	1	25	2	67	20	~	49	person											
-	-	-	-	-	-	-	-	2	131	50	~	99	person											
-	-	-	-	1	130	-	-	1	145	100	~	299	person											
-	-	-	-	-	-	1	335	-	-	300	~	499	person											
-	-	-	-	-	-	-	-	-	-	500	~	999	person											
-	-	-	-	-	-	-	-	-	-	1000		person	over											
9	20	98	154	108	847	130	357	114	485	R	예	술	, 스포	츠	및	여	가	관	련	서	비	스	업	(90~91)
7	8	96	138	95	171	119	167	91	160	1	~	4	person											
2	12	1	6	3	15	8	41	19	113	5	~	9	person											
-	-	1	10	5	58	1	13	1	10	10	~	19	person											
-	-	-	-	3	88	1	23	2	46	20	~	49	person											
-	-	-	-	-	-	-	-	-	-	50	~	99	person											
-	-	-	-	1	129	1	113	1	156	100	~	299	person											
-	-	-	-	1	386	-	-	-	-	300	~	499	person											
-	-	-	-	-	-	-	-	-	-	500	~	999	person											
-	-	-	-	-	-	-	-	-	-	1000		person	over											
1	5	9	23	13	41	14	35	9	53	90	창	작	, 예	술	및	여	가	관	련	서	비	스	업	
-	-	8	13	11	21	12	16	5	7	1	~	4	person											
1	5	-	-	1	5	1	6	2	11	5	~	9	person											
-	-	1	10	1	15	1	13	1	10	10	~	19	person											
-	-	-	-	-	-	-	-	-	-	20	~	49	person											
-	-	-	-	-	-	-	-	-	-	50	~	99	person											
-	-	-	-	-	-	-	-	-	-	100	~	299	person											
-	-	-	-	-	-	-	-	-	-	300	~	499	person											
-	-	-	-	-	-	-	-	-	-	500	~	999	person											
-	-	-	-	-	-	-	-	-	-	1000		person	over											
8	15	89	131	95	806	116	322	105	432	91	스	포	츠	및	오	락	관	련	서	비	스	업		
7	8	88	125	84	150	107	151	86	153	1	~	4	person											
1	7	1	6	2	10	7	35	17	102	5	~	9	person											

3. 산업중분류, 종사자규모 및 읍·면·동별 사업체수, 종사자수

단위 : 개, 명

산업분류 Industrial classification				용지동 Yongji-dong		성산구 seongsan-gu		반송동 Bansong-dong		중앙동 Jungang-dong											
				사업체수 Estab.	종사자수 Workers	사업체수 Estab.	종사자수 Workers	사업체수 Estab.	종사자수 Workers	사업체수 Estab.	종사자수 Workers										
	1	~	4	명	57	163	303	937	47	153	39	110									
	5	~	9	명	23	143	206	1,309	25	151	30	200									
	10	~	19	명	9	116	53	659	8	107	9	106									
	20	~	49	명	4	163	27	838	2	54	8	260									
	50	~	99	명	2	142	7	459	-	-	3	177									
	100	~	299	명	-	-	2	551	1	281	1	270									
	300	~	499	명	-	-	-	-	-	-	-	-									
	500	~	999	명	-	-	1	565	-	-	-	-									
	1000	명	이	상	-	-	-	-	-	-	-	-									
86	보	건		업	44	387	329	3,524	29	418	53	923									
	1	~	4	명	26	75	195	607	21	67	21	61									
	5	~	9	명	13	80	85	551	4	23	15	102									
	10	~	19	명	1	10	24	305	3	47	6	75									
	20	~	49	명	2	80	15	486	-	-	7	238									
	50	~	99	명	2	142	7	459	-	-	3	177									
	100	~	299	명	-	-	2	551	1	281	1	270									
	300	~	499	명	-	-	-	-	-	-	-	-									
	500	~	999	명	-	-	1	565	-	-	-	-									
	1000	명	이	상	-	-	-	-	-	-	-	-									
87	사	회	복	지	서	비	스	업	51	340	270	1,794	54	328	37	200					
	1	~	4	명	31	88	108	330	26	86	18	49									
	5	~	9	명	10	63	121	758	21	128	15	98									
	10	~	19	명	8	106	29	354	5	60	3	31									
	20	~	49	명	2	83	12	352	2	54	1	22									
	50	~	99	명	-	-	-	-	-	-	-	-									
	100	~	299	명	-	-	-	-	-	-	-	-									
	300	~	499	명	-	-	-	-	-	-	-	-									
	500	~	999	명	-	-	-	-	-	-	-	-									
	1000	명	이	상	-	-	-	-	-	-	-	-									
R	예	술	, 스포츠	및	여	가	관	련	서	비	스	업	(90~91)	92	304	406	1,140	59	114	83	306
	1	~	4	명	86	145	362	652	56	99	77	136									
	5	~	9	명	3	18	34	213	3	15	3	24									
	10	~	19	명	1	10	6	75	-	-	1	10									
	20	~	49	명	1	44	3	112	-	-	1	48									
	50	~	99	명	1	87	1	88	-	-	1	88									
	100	~	299	명	-	-	-	-	-	-	-	-									
	300	~	499	명	-	-	-	-	-	-	-	-									
	500	~	999	명	-	-	-	-	-	-	-	-									
	1000	명	이	상	-	-	-	-	-	-	-	-									
90	창	작	, 예	술	및	여	가	관	련	서	비	스	업	19	172	59	211	12	24	9	58
	1	~	4	명	15	26	49	86	12	24	8	10									
	5	~	9	명	1	5	7	44	-	-	-	-									
	10	~	19	명	1	10	2	33	-	-	-	-									
	20	~	49	명	1	44	1	48	-	-	1	48									
	50	~	99	명	1	87	-	-	-	-	-	-									
	100	~	299	명	-	-	-	-	-	-	-	-									
	300	~	499	명	-	-	-	-	-	-	-	-									
	500	~	999	명	-	-	-	-	-	-	-	-									
	1000	명	이	상	-	-	-	-	-	-	-	-									
91	스	포	츠	및	오	락	관	련	서	비	스	업	73	132	347	929	47	90	74	248	
	1	~	4	명	71	119	313	566	44	75	69	126									
	5	~	9	명	2	13	27	169	3	15	3	24									

3. Number of Establishments, Workers by Industrial Divisions, Scale of Establishments & Provinces

Unit : In each, Person

상남동 Sangnam-dong		사파동 Sapa-dong		가음정동 Gaeumjeong-dong		성주동 Seongju-dong		웅남동 Ungnam-dong		산업분류 Industrial classification												
사업체수 Estab.	종사자수 Workers	사업체수 Estab.	종사자수 Workers	사업체수 Estab.	종사자수 Workers	사업체수 Estab.	종사자수 Workers	사업체수 Estab.	종사자수 Workers													
80	247	66	202	44	144	13	44	14	37	1	~	4	person									
66	430	39	235	25	152	15	102	6	39	5	~	9	person									
14	171	8	100	6	80	4	47	4	48	10	~	19	person									
5	142	7	219	1	27	1	27	3	109	20	~	49	person									
3	186	-	-	1	96	-	-	-	-	50	~	99	person									
-	-	-	-	-	-	-	-	-	-	100	~	299	person									
-	-	-	-	-	-	-	-	-	-	300	~	499	person									
1	565	-	-	-	-	-	-	-	-	500	~	999	person									
-	-	-	-	-	-	-	-	-	-	1000		person	over									
140	1,578	55	285	35	220	7	25	10	75	86	보	건	업									
71	218	43	135	28	89	6	20	5	17	1	~	4	person									
47	309	9	57	6	35	1	5	3	20	5	~	9	person									
13	158	1	15	-	-	-	-	1	10	10	~	19	person									
5	142	2	78	-	-	-	-	1	28	20	~	49	person									
3	186	-	-	1	96	-	-	-	-	50	~	99	person									
-	-	-	-	-	-	-	-	-	-	100	~	299	person									
-	-	-	-	-	-	-	-	-	-	300	~	499	person									
1	565	-	-	-	-	-	-	-	-	500	~	999	person									
-	-	-	-	-	-	-	-	-	-	1000		person	over									
29	163	65	471	42	279	26	195	17	158	87	사	회	복	지	서	비	스	업				
9	29	23	67	16	55	7	24	9	20	1	~	4	person									
19	121	30	178	19	117	14	97	3	19	5	~	9	person									
1	13	7	85	6	80	4	47	3	38	10	~	19	person									
-	-	5	141	1	27	1	27	2	81	20	~	49	person									
-	-	-	-	-	-	-	-	-	-	50	~	99	person									
-	-	-	-	-	-	-	-	-	-	100	~	299	person									
-	-	-	-	-	-	-	-	-	-	300	~	499	person									
-	-	-	-	-	-	-	-	-	-	500	~	999	person									
-	-	-	-	-	-	-	-	-	-	1000		person	over									
98	271	66	220	53	94	39	111	8	24	R	예	술	, 스포츠	및	여가	관련	서비스	업(90~91)				
82	166	57	101	51	79	33	62	6	9	1	~	4	person									
15	95	5	28	2	15	5	31	1	5	5	~	9	person									
1	10	2	27	-	-	1	18	1	10	10	~	19	person									
-	-	2	64	-	-	-	-	-	-	20	~	49	person									
-	-	-	-	-	-	-	-	-	-	50	~	99	person									
-	-	-	-	-	-	-	-	-	-	100	~	299	person									
-	-	-	-	-	-	-	-	-	-	300	~	499	person									
-	-	-	-	-	-	-	-	-	-	500	~	999	person									
-	-	-	-	-	-	-	-	-	-	1000		person	over									
13	41	15	47	5	17	5	24	-	-	90	창	작	, 예	술	및	여가	관련	서비스	업			
9	19	12	19	4	8	4	6	-	-	1	~	4	person									
4	22	2	13	1	9	-	-	-	-	5	~	9	person									
-	-	1	15	-	-	1	18	-	-	10	~	19	person									
-	-	-	-	-	-	-	-	-	-	20	~	49	person									
-	-	-	-	-	-	-	-	-	-	50	~	99	person									
-	-	-	-	-	-	-	-	-	-	100	~	299	person									
-	-	-	-	-	-	-	-	-	-	300	~	499	person									
-	-	-	-	-	-	-	-	-	-	500	~	999	person									
-	-	-	-	-	-	-	-	-	-	1000		person	over									
85	230	51	173	48	77	34	87	8	24	91	스	포	츠	및	오	락	관	련	서	비	스	업
73	147	45	82	47	71	29	56	6	9	1	~	4	person									
11	73	3	15	1	6	5	31	1	5	5	~	9	person									

3. 산업중분류, 종사자규모 및 읍·면·동별 사업체수, 종사자수

단위 : 개, 명

산업분류 Industrial classification				마산합포구 Masanhappo-gu		구산면 Gusan-myeon		진동면 Jindong-myeon		진북면 Jinbuk-myeon											
				사업체수 Estab.	종사자수 Workers	사업체수 Estab.	종사자수 Workers	사업체수 Estab.	종사자수 Workers	사업체수 Estab.	종사자수 Workers										
	1	~	4	명	233	641	3	9	15	52	3	7									
	5	~	9	명	153	947	4	25	13	82	2	14									
	10	~	19	명	56	734	3	41	3	44	-	-									
	20	~	49	명	32	943	4	109	2	40	2	62									
	50	~	99	명	19	1,378	1	56	1	74	1	65									
	100	~	299	명	8	1,330	-	-	-	-	-	-									
	300	~	499	명	1	430	-	-	-	-	-	-									
	500	~	999	명	-	-	-	-	-	-	-	-									
	1000	명	이	상	-	-	-	-	-	-	-	-									
86	보		건	업	268	3,998	3	11	13	132	2	69									
	1	~	4	명	157	427	2	6	7	25	1	4									
	5	~	9	명	65	393	1	5	5	33	-	-									
	10	~	19	명	15	188	-	-	-	-	-	-									
	20	~	49	명	10	303	-	-	-	-	-	-									
	50	~	99	명	12	927	-	-	1	74	1	65									
	100	~	299	명	8	1,330	-	-	-	-	-	-									
	300	~	499	명	1	430	-	-	-	-	-	-									
	500	~	999	명	-	-	-	-	-	-	-	-									
	1000	명	이	상	-	-	-	-	-	-	-	-									
87	사	회	복	지	서	비	스	업	234	2,405	12	229	21	160	6	79					
	1	~	4	명	76	214	1	3	8	27	2	3									
	5	~	9	명	88	554	3	20	8	49	2	14									
	10	~	19	명	41	546	3	41	3	44	-	-									
	20	~	49	명	22	640	4	109	2	40	2	62									
	50	~	99	명	7	451	1	56	-	-	-	-									
	100	~	299	명	-	-	-	-	-	-	-	-									
	300	~	499	명	-	-	-	-	-	-	-	-									
	500	~	999	명	-	-	-	-	-	-	-	-									
	1000	명	이	상	-	-	-	-	-	-	-	-									
R	예	술	, 스포츠	및	여	가	관	련	서	비	스	업	(90~91)	387	896	5	14	19	52	3	4
	1	~	4	명	356	584	3	4	16	29	3	4									
	5	~	9	명	26	170	2	10	2	12	-	-									
	10	~	19	명	2	21	-	-	1	11	-	-									
	20	~	49	명	2	64	-	-	-	-	-	-									
	50	~	99	명	1	57	-	-	-	-	-	-									
	100	~	299	명	-	-	-	-	-	-	-	-									
	300	~	499	명	-	-	-	-	-	-	-	-									
	500	~	999	명	-	-	-	-	-	-	-	-									
	1000	명	이	상	-	-	-	-	-	-	-	-									
90	창	작	, 예	술	및	여	가	관	련	서	비	스	업	56	222	2	7	1	11	1	2
	1	~	4	명	49	72	1	2	-	-	1	2									
	5	~	9	명	3	18	1	5	-	-	-	-									
	10	~	19	명	1	11	-	-	1	11	-	-									
	20	~	49	명	2	64	-	-	-	-	-	-									
	50	~	99	명	1	57	-	-	-	-	-	-									
	100	~	299	명	-	-	-	-	-	-	-	-									
	300	~	499	명	-	-	-	-	-	-	-	-									
	500	~	999	명	-	-	-	-	-	-	-	-									
	1000	명	이	상	-	-	-	-	-	-	-	-									
91	스	포	츠	및	오	락	관	련	서	비	스	업	331	674	3	7	18	41	2	2	
	1	~	4	명	307	512	2	2	16	29	2	2									
	5	~	9	명	23	152	1	5	2	12	-	-									

3. Number of Establishments, Workers by Industrial Divisions, Scale of Establishments & Provinces

Unit : In each, Person

진전면 Jinjeon-myeon		현동 Hyeon-dong		가포동 Gapo-dong		월영동 Woryeong-dong		문화동 Munhwa-dong		산업분류 Industrial classification																
사업체수 Estab.	종사자수 Workers	사업체수 Estab.	종사자수 Workers	사업체수 Estab.	종사자수 Workers	사업체수 Estab.	종사자수 Workers	사업체수 Estab.	종사자수 Workers																	
4	6	2	5	-	-	40	113	19	56	1	~	4	person													
1	7	3	19	-	-	27	157	13	77	5	~	9	person													
-	-	1	10	1	13	8	103	4	58	10	~	19	person													
3	90	-	-	-	-	1	36	2	68	20	~	49	person													
-	-	-	-	-	-	1	50	1	52	50	~	99	person													
-	-	2	280	1	108	1	151	-	-	100	~	299	person													
-	-	-	-	-	-	-	-	1	430	300	~	499	person													
-	-	-	-	-	-	-	-	-	-	500	~	999	person													
-	-	-	-	-	-	-	-	-	-	1000		person	over													
3	5	2	280	1	108	46	355	23	578	86	보	건	업													
3	5	-	-	-	-	31	82	14	44	1	~	4	person													
-	-	-	-	-	-	11	61	6	36	5	~	9	person													
-	-	-	-	-	-	2	25	-	-	10	~	19	person													
-	-	-	-	-	-	1	36	2	68	20	~	49	person													
-	-	-	-	-	-	-	-	-	-	50	~	99	person													
-	-	2	280	1	108	1	151	-	-	100	~	299	person													
-	-	-	-	-	-	-	-	1	430	300	~	499	person													
-	-	-	-	-	-	-	-	-	-	500	~	999	person													
-	-	-	-	-	-	-	-	-	-	1000		person	over													
5	98	6	34	1	13	32	255	17	163	87	사	회	복	지	서	비	스	업								
1	1	2	5	-	-	9	31	5	12	1	~	4	person													
1	7	3	19	-	-	16	96	7	41	5	~	9	person													
-	-	1	10	1	13	6	78	4	58	10	~	19	person													
3	90	-	-	-	-	-	-	-	-	20	~	49	person													
-	-	-	-	-	-	1	50	1	52	50	~	99	person													
-	-	-	-	-	-	-	-	-	-	100	~	299	person													
-	-	-	-	-	-	-	-	-	-	300	~	499	person													
-	-	-	-	-	-	-	-	-	-	500	~	999	person													
-	-	-	-	-	-	-	-	-	-	1000		person	over													
6	8	3	6	2	12	86	234	19	50	R	예	술	,	스	포	츠	및	여	가	관	련	서	비	스	업	(90~91)
6	8	3	6	1	2	74	137	17	36	1	~	4	person													
-	-	-	-	-	-	11	73	2	14	5	~	9	person													
-	-	-	-	1	10	-	-	-	-	10	~	19	person													
-	-	-	-	-	-	1	24	-	-	20	~	49	person													
-	-	-	-	-	-	-	-	-	-	50	~	99	person													
-	-	-	-	-	-	-	-	-	-	100	~	299	person													
-	-	-	-	-	-	-	-	-	-	300	~	499	person													
-	-	-	-	-	-	-	-	-	-	500	~	999	person													
-	-	-	-	-	-	-	-	-	-	1000		person	over													
3	5	-	-	-	-	7	35	2	4	90	창	작	,	예	술	및	여	가	관	련	서	비	스	업		
3	5	-	-	-	-	6	11	2	4	1	~	4	person													
-	-	-	-	-	-	-	-	-	-	5	~	9	person													
-	-	-	-	-	-	-	-	-	-	10	~	19	person													
-	-	-	-	-	-	1	24	-	-	20	~	49	person													
-	-	-	-	-	-	-	-	-	-	50	~	99	person													
-	-	-	-	-	-	-	-	-	-	100	~	299	person													
-	-	-	-	-	-	-	-	-	-	300	~	499	person													
-	-	-	-	-	-	-	-	-	-	500	~	999	person													
-	-	-	-	-	-	-	-	-	-	1000		person	over													
3	3	3	6	2	12	79	199	17	46	91	스	포	츠	및	오	락	관	련	서	비	스	업				
3	3	3	6	1	2	68	126	15	32	1	~	4	person													
-	-	-	-	-	-	11	73	2	14	5	~	9	person													

3. 산업중분류, 종사자규모 및 읍·면·동별 사업체수, 종사자수

단위 : 개, 명

산업분류 Industrial classification				반월동 Banwol-dong		중앙동 Jungang-dong		완월동 Wanwol-dong		자산동 Jasan-dong		
				사업체수 Estab.	종사자수 Workers	사업체수 Estab.	종사자수 Workers	사업체수 Estab.	종사자수 Workers	사업체수 Estab.	종사자수 Workers	
	1	~	4	명	6	18	8	25	13	34	12	36
	5	~	9	명	7	46	11	71	6	39	5	33
	10	~	19	명	2	22	5	65	4	63	4	58
	20	~	49	명	2	43	3	67	2	63	-	-
	50	~	99	명	1	93	-	-	3	218	1	64
	100	~	299	명	-	-	2	417	1	239	-	-
	300	~	499	명	-	-	-	-	-	-	-	-
	500	~	999	명	-	-	-	-	-	-	-	-
	1000	명	이	상	-	-	-	-	-	-	-	-
86	보	~	건	업	8	145	13	490	12	444	12	112
	1	~	4	명	3	8	5	16	7	20	9	24
	5	~	9	명	2	10	4	27	1	8	1	5
	10	~	19	명	1	12	1	10	1	15	1	19
	20	~	49	명	1	22	1	20	-	-	-	-
	50	~	99	명	1	93	-	-	2	162	1	64
	100	~	299	명	-	-	2	417	1	239	-	-
	300	~	499	명	-	-	-	-	-	-	-	-
	500	~	999	명	-	-	-	-	-	-	-	-
	1000	명	이	상	-	-	-	-	-	-	-	-
87	사	회	복	지	서	비	스	업	10	77	16	155
	1	~	4	명	3	10	3	9	6	14	3	12
	5	~	9	명	5	36	7	44	5	31	4	28
	10	~	19	명	1	10	4	55	3	48	3	39
	20	~	49	명	1	21	2	47	2	63	-	-
	50	~	99	명	-	-	-	-	1	56	-	-
	100	~	299	명	-	-	-	-	-	-	-	-
	300	~	499	명	-	-	-	-	-	-	-	-
	500	~	999	명	-	-	-	-	-	-	-	-
	1000	명	이	상	-	-	-	-	-	-	-	-
R	예	술	, 스포츠	및	여	가	관	련	서	비	스	업
	1	~	4	명	12	32	19	44	11	18	17	24
	5	~	9	명	10	15	16	24	11	18	17	24
	10	~	19	명	-	-	-	-	-	-	-	-
	20	~	49	명	-	-	-	-	-	-	-	-
	50	~	99	명	-	-	-	-	-	-	-	-
	100	~	299	명	-	-	-	-	-	-	-	-
	300	~	499	명	-	-	-	-	-	-	-	-
	500	~	999	명	-	-	-	-	-	-	-	-
	1000	명	이	상	-	-	-	-	-	-	-	-
90	창	작	, 예	술	및	여	가	관	련	서	비	스
	1	~	4	명	3	10	3	3	3	4	1	1
	5	~	9	명	2	2	3	3	3	4	1	1
	10	~	19	명	1	8	-	-	-	-	-	-
	20	~	49	명	-	-	-	-	-	-	-	-
	50	~	99	명	-	-	-	-	-	-	-	-
	100	~	299	명	-	-	-	-	-	-	-	-
	300	~	499	명	-	-	-	-	-	-	-	-
	500	~	999	명	-	-	-	-	-	-	-	-
	1000	명	이	상	-	-	-	-	-	-	-	-
91	스	포	츠	및	오	락	관	련	서	비	스	업
	1	~	4	명	9	22	16	41	8	14	16	23
	5	~	9	명	8	13	13	21	8	14	16	23
	5	~	9	명	1	9	3	20	-	-	-	-

3. Number of Establishments, Workers by Industrial Divisions, Scale of Establishments & Provinces

Unit : In each, Person

동서동 Dongseo-dong		성호동 Seongho-dong		교방동 Gyobang-dong		노산동 Nosan-dong		오동동 Odong-dong		산업분류												
사업체수 Estab.	종사자수 Workers	사업체수 Estab.	종사자수 Workers	사업체수 Estab.	종사자수 Workers	사업체수 Estab.	종사자수 Workers	사업체수 Estab.	종사자수 Workers	Industrial classification												
39	104	-	-	8	28	11	22	19	45	1	~	4	person									
20	122	-	-	7	41	10	59	9	57	5	~	9	person									
8	99	1	11	1	13	2	28	2	21	10	~	19	person									
7	228	-	-	1	43	1	40	1	24	20	~	49	person									
6	466	-	-	-	-	-	-	3	240	50	~	99	person									
-	-	-	-	-	-	-	-	-	1	135	100	~	299	person								
-	-	-	-	-	-	-	-	-	-	300	~	499	person									
-	-	-	-	-	-	-	-	-	-	500	~	999	person									
-	-	-	-	-	-	-	-	-	-	1000		person	over									
58	651	-	-	4	15	13	43	25	394	86	보	건	업									
32	89	-	-	4	15	8	14	12	24	1	~	4	person									
15	91	-	-	-	-	5	29	7	41	5	~	9	person									
4	48	-	-	-	-	-	-	2	21	10	~	19	person									
3	103	-	-	-	-	-	-	1	24	20	~	49	person									
4	320	-	-	-	-	-	-	2	149	50	~	99	person									
-	-	-	-	-	-	-	-	-	1	135	100	~	299	person								
-	-	-	-	-	-	-	-	-	-	300	~	499	person									
-	-	-	-	-	-	-	-	-	-	500	~	999	person									
-	-	-	-	-	-	-	-	-	-	1000		person	over									
22	368	1	11	13	110	11	106	10	128	87	사	회	복	지	서	비	스	업				
7	15	-	-	4	13	3	8	7	21	1	~	4	person									
5	31	-	-	7	41	5	30	2	16	5	~	9	person									
4	51	1	11	1	13	2	28	-	-	10	~	19	person									
4	125	-	-	1	43	1	40	-	-	20	~	49	person									
2	146	-	-	-	-	-	-	1	91	50	~	99	person									
-	-	-	-	-	-	-	-	-	-	100	~	299	person									
-	-	-	-	-	-	-	-	-	-	300	~	499	person									
-	-	-	-	-	-	-	-	-	-	500	~	999	person									
-	-	-	-	-	-	-	-	-	-	1000		person	over									
73	123	5	7	11	18	19	34	25	41	R	예	술	, 스포츠	및	여가	관련	서비스	업(90~91)				
71	112	5	7	11	18	19	34	24	34	1	~	4	person									
2	11	-	-	-	-	-	-	1	7	5	~	9	person									
-	-	-	-	-	-	-	-	-	-	10	~	19	person									
-	-	-	-	-	-	-	-	-	-	20	~	49	person									
-	-	-	-	-	-	-	-	-	-	50	~	99	person									
-	-	-	-	-	-	-	-	-	-	100	~	299	person									
-	-	-	-	-	-	-	-	-	-	300	~	499	person									
-	-	-	-	-	-	-	-	-	-	500	~	999	person									
-	-	-	-	-	-	-	-	-	-	1000		person	over									
15	22	1	3	1	1	1	3	5	8	90	창	작	, 예	술	및	여가	관련	서비스	업			
14	17	1	3	1	1	1	3	5	8	1	~	4	person									
1	5	-	-	-	-	-	-	-	-	5	~	9	person									
-	-	-	-	-	-	-	-	-	-	10	~	19	person									
-	-	-	-	-	-	-	-	-	-	20	~	49	person									
-	-	-	-	-	-	-	-	-	-	50	~	99	person									
-	-	-	-	-	-	-	-	-	-	100	~	299	person									
-	-	-	-	-	-	-	-	-	-	300	~	499	person									
-	-	-	-	-	-	-	-	-	-	500	~	999	person									
-	-	-	-	-	-	-	-	-	-	1000		person	over									
58	101	4	4	10	17	18	31	20	33	91	스	포	츠	및	오	락	관	련	서	비	스	업
57	95	4	4	10	17	18	31	19	26	1	~	4	person									
1	6	-	-	-	-	-	-	1	7	5	~	9	person									

3. 산업중분류, 종사자규모 및 읍·면·동별 사업체수, 종사자수

단위 : 개, 명

산업분류 Industrial classification				합포동 Happo-dong		산호동 Sanho-dong		마산회원구 Masanhoewon-gu		내서읍 Naeseo-eup						
				사업체수 Estab.	종사자수 Workers	사업체수 Estab.	종사자수 Workers	사업체수 Estab.	종사자수 Workers	사업체수 Estab.	종사자수 Workers					
	1	~	4	명	8	19	23	62	229	704	75	225				
	5	~	9	명	3	17	12	81	183	1,156	67	420				
	10	~	19	명	2	20	5	65	56	707	22	287				
	20	~	49	명	-	-	1	30	13	413	4	119				
	50	~	99	명	-	-	-	-	6	408	-	-				
	100	~	299	명	-	-	-	-	11	1,727	3	631				
	300	~	499	명	-	-	-	-	-	-	-	-				
	500	~	999	명	-	-	-	-	-	-	-	-				
	1000	명	이	상	-	-	-	-	1	1,302	-	-				
86	보	건		업	4	13	26	153	273	4,765	66	958				
	1	~	4	명	3	8	16	43	151	468	42	128				
	5	~	9	명	1	5	6	42	81	508	17	105				
	10	~	19	명	-	-	3	38	15	178	3	46				
	20	~	49	명	-	-	1	30	9	320	1	48				
	50	~	99	명	-	-	-	-	6	408	-	-				
	100	~	299	명	-	-	-	-	10	1,581	3	631				
	300	~	499	명	-	-	-	-	-	-	-	-				
	500	~	999	명	-	-	-	-	-	-	-	-				
	1000	명	이	상	-	-	-	-	1	1,302	-	-				
87	사	회	복	지	서	비	스	업	9	43	15	85	226	1,652	105	724
	1	~	4	명	5	11	7	19	78	236	33	97				
	5	~	9	명	2	12	6	39	102	648	50	315				
	10	~	19	명	2	20	2	27	41	529	19	241				
	20	~	49	명	-	-	-	-	4	93	3	71				
	50	~	99	명	-	-	-	-	-	-	-	-				
	100	~	299	명	-	-	-	-	1	146	-	-				
	300	~	499	명	-	-	-	-	-	-	-	-				
	500	~	999	명	-	-	-	-	-	-	-	-				
	1000	명	이	상	-	-	-	-	-	-	-	-				
R	예	술	, 스포츠	및	여가	관련	서비스업	(90~91)	14	23	38	152	379	1,037	101	210
	1	~	4	명	13	17	36	55	357	606	96	177				
	5	~	9	명	1	6	-	-	14	82	4	21				
	10	~	19	명	-	-	-	-	5	69	1	12				
	20	~	49	명	-	-	1	40	2	81	-	-				
	50	~	99	명	-	-	1	57	-	-	-	-				
	100	~	299	명	-	-	-	-	1	199	-	-				
	300	~	499	명	-	-	-	-	-	-	-	-				
	500	~	999	명	-	-	-	-	-	-	-	-				
	1000	명	이	상	-	-	-	-	-	-	-	-				
90	창	작	, 예	술	및	여가	관련	서비스업	4	5	3	98	45	157	16	41
	1	~	4	명	4	5	1	1	39	66	15	29				
	5	~	9	명	-	-	-	-	2	11	-	-				
	10	~	19	명	-	-	-	-	3	45	1	12				
	20	~	49	명	-	-	1	40	1	35	-	-				
	50	~	99	명	-	-	1	57	-	-	-	-				
	100	~	299	명	-	-	-	-	-	-	-	-				
	300	~	499	명	-	-	-	-	-	-	-	-				
	500	~	999	명	-	-	-	-	-	-	-	-				
	1000	명	이	상	-	-	-	-	-	-	-	-				
91	스	포	츠	및	오	락	관련	서비스업	10	18	35	54	334	880	85	169
	1	~	4	명	9	12	35	54	318	540	81	148				
	5	~	9	명	1	6	-	-	12	71	4	21				

3. Number of Establishments, Workers by Industrial Divisions, Scale of Establishments & Provinces

Unit : In each, Person

회원1동 Hoewon 1(ii)-dong		회원2동 Hoewon 2(i)-dong		석전1동 Seokjeon 1(ii)-dong		석전2동 Seokjeon 2(i)-dong		산업분류 Industrial classification			
사업체수 Estab.	종사자수 Workers	사업체수 Estab.	종사자수 Workers	사업체수 Estab.	종사자수 Workers	사업체수 Estab.	종사자수 Workers				
24	75	10	24	2	8	14	43	1	~	4	person
10	65	6	40	5	38	12	80	5	~	9	person
1	17	4	50	1	10	4	42	10	~	19	person
-	-	1	22	-	-	5	171	20	~	49	person
1	50	1	83	-	-	-	-	50	~	99	person
-	-	-	-	1	105	2	290	100	~	299	person
-	-	-	-	-	-	-	-	300	~	499	person
-	-	-	-	-	-	-	-	500	~	999	person
-	-	-	-	-	-	-	-	1000		person	over
31	171	7	95	5	124	29	580	86	보	건	업
22	70	6	12	2	8	10	31	1	~	4	person
8	51	-	-	2	11	9	57	5	~	9	person
-	-	-	-	-	-	3	31	10	~	19	person
-	-	-	-	-	-	5	171	20	~	49	person
1	50	1	83	-	-	-	-	50	~	99	person
-	-	-	-	1	105	2	290	100	~	299	person
-	-	-	-	-	-	-	-	300	~	499	person
-	-	-	-	-	-	-	-	500	~	999	person
-	-	-	-	-	-	-	-	1000		person	over
5	36	15	124	4	37	8	46	87	사	회	복
2	5	4	12	-	-	4	12	1	~	4	person
2	14	6	40	3	27	3	23	5	~	9	person
1	17	4	50	1	10	1	11	10	~	19	person
-	-	1	22	-	-	-	-	20	~	49	person
-	-	-	-	-	-	-	-	50	~	99	person
-	-	-	-	-	-	-	-	100	~	299	person
-	-	-	-	-	-	-	-	300	~	499	person
-	-	-	-	-	-	-	-	500	~	999	person
-	-	-	-	-	-	-	-	1000		person	over
24	56	16	40	13	18	27	48	R	예	술	및
23	37	15	26	13	18	27	48	1	~	4	person
-	-	-	-	-	-	-	-	5	~	9	person
1	19	1	14	-	-	-	-	10	~	19	person
-	-	-	-	-	-	-	-	20	~	49	person
-	-	-	-	-	-	-	-	50	~	99	person
-	-	-	-	-	-	-	-	100	~	299	person
-	-	-	-	-	-	-	-	300	~	499	person
-	-	-	-	-	-	-	-	500	~	999	person
-	-	-	-	-	-	-	-	1000		person	over
3	22	2	16	-	-	3	6	90	창	작	및
2	3	1	2	-	-	3	6	1	~	4	person
-	-	-	-	-	-	-	-	5	~	9	person
1	19	1	14	-	-	-	-	10	~	19	person
-	-	-	-	-	-	-	-	20	~	49	person
-	-	-	-	-	-	-	-	50	~	99	person
-	-	-	-	-	-	-	-	100	~	299	person
-	-	-	-	-	-	-	-	300	~	499	person
-	-	-	-	-	-	-	-	500	~	999	person
-	-	-	-	-	-	-	-	1000		person	over
21	34	14	24	13	18	24	42	91	스	포	츠
21	34	14	24	13	18	24	42	1	~	4	person
-	-	-	-	-	-	-	-	5	~	9	person

3. 산업중분류, 종사자규모 및 읍·면·동별 사업체수, 종사자수

단위 : 개, 명

산업분류 Industrial classification				회성동 Hoeseong-dong		양덕1동 Yangdeok 1(ii)-dong		양덕2동 Yangdeok 2(i)-dong		합성1동 Hapseong 1(ii)-dong						
				사업체수 Estab.	종사자수 Workers	사업체수 Estab.	종사자수 Workers	사업체수 Estab.	종사자수 Workers	사업체수 Estab.	종사자수 Workers					
	1	~	4	명	5	13	11	29	27	94	24	75				
	5	~	9	명	5	30	12	71	22	130	21	130				
	10	~	19	명	3	37	2	25	2	31	1	10				
	20	~	49	명	-	-	-	-	-	-	-	-				
	50	~	99	명	-	-	-	-	1	77	1	56				
	100	~	299	명	1	156	-	-	1	140	-	-				
	300	~	499	명	-	-	-	-	-	-	-	-				
	500	~	999	명	-	-	-	-	-	-	-	-				
	1000	명	이	상	-	-	-	-	-	-	-	-				
86	보	건		업	6	175	9	32	26	317	41	244				
	1	~	4	명	3	9	6	14	17	59	22	71				
	5	~	9	명	2	10	3	18	7	41	17	107				
	10	~	19	명	-	-	-	-	-	-	1	10				
	20	~	49	명	-	-	-	-	-	-	-	-				
	50	~	99	명	-	-	-	-	1	77	1	56				
	100	~	299	명	1	156	-	-	1	140	-	-				
	300	~	499	명	-	-	-	-	-	-	-	-				
	500	~	999	명	-	-	-	-	-	-	-	-				
	1000	명	이	상	-	-	-	-	-	-	-	-				
87	사	회	복	지	서	비	스	업	8	61	16	93	27	155	6	27
	1	~	4	명	2	4	5	15	10	35	2	4				
	5	~	9	명	3	20	9	53	15	89	4	23				
	10	~	19	명	3	37	2	25	2	31	-	-				
	20	~	49	명	-	-	-	-	-	-	-	-				
	50	~	99	명	-	-	-	-	-	-	-	-				
	100	~	299	명	-	-	-	-	-	-	-	-				
	300	~	499	명	-	-	-	-	-	-	-	-				
	500	~	999	명	-	-	-	-	-	-	-	-				
	1000	명	이	상	-	-	-	-	-	-	-	-				
R	예	술	, 스포츠	및	여가	관련	서비스업	(90~91)	11	17	28	50	41	370	14	26
	1	~	4	명	11	17	28	50	33	51	14	26				
	5	~	9	명	-	-	-	-	4	27	-	-				
	10	~	19	명	-	-	-	-	1	12	-	-				
	20	~	49	명	-	-	-	-	2	81	-	-				
	50	~	99	명	-	-	-	-	-	-	-	-				
	100	~	299	명	-	-	-	-	1	199	-	-				
	300	~	499	명	-	-	-	-	-	-	-	-				
	500	~	999	명	-	-	-	-	-	-	-	-				
	1000	명	이	상	-	-	-	-	-	-	-	-				
90	창	작	, 예술	및	여가	관련	서비스업		-	-	4	6	7	47	1	1
	1	~	4	명	-	-	4	6	5	7	1	1				
	5	~	9	명	-	-	-	-	1	5	-	-				
	10	~	19	명	-	-	-	-	-	-	-	-				
	20	~	49	명	-	-	-	-	1	35	-	-				
	50	~	99	명	-	-	-	-	-	-	-	-				
	100	~	299	명	-	-	-	-	-	-	-	-				
	300	~	499	명	-	-	-	-	-	-	-	-				
	500	~	999	명	-	-	-	-	-	-	-	-				
	1000	명	이	상	-	-	-	-	-	-	-	-				
91	스	포	츠	및	오	락	관련	서비스업	11	17	24	44	34	323	13	25
	1	~	4	명	11	17	24	44	28	44	13	25				
	5	~	9	명	-	-	-	-	3	22	-	-				

3. Number of Establishments, Workers by Industrial Divisions, Scale of Establishments & Provinces

Unit : In each, Person

합성2동 Hapseong 2(i)-dong		구암1동 Guam 1(ii)-dong		구암2동 Guam 2(i)-dong		봉암동 Bongam-dong		산업분류 Industrial classification													
사업체수 Estab.	종사자수 Workers	사업체수 Estab.	종사자수 Workers	사업체수 Estab.	종사자수 Workers	사업체수 Estab.	종사자수 Workers														
15	50	7	24	13	40	2	4		1	~	4	person									
13	87	3	15	6	43	1	7		5	~	9	person									
8	91	4	58	3	39	1	10		10	~	19	person									
3	101	-	-	-	-	-	-		20	~	49	person									
-	-	-	-	1	65	1	77		50	~	99	person									
1	104	-	-	1	146	1	155		100	~	299	person									
-	-	-	-	-	-	-	-		300	~	499	person									
-	-	-	-	-	-	-	-		500	~	999	person									
1	1,302	-	-	-	-	-	-		1000		person	over									
36	1,713	5	21	7	92	5	243	86	보		건	업									
12	39	3	11	4	12	2	4		1	~	4	person									
11	76	2	10	2	15	1	7		5	~	9	person									
8	91	-	-	-	-	-	-		10	~	19	person									
3	101	-	-	-	-	-	-		20	~	49	person									
-	-	-	-	1	65	1	77		50	~	99	person									
1	104	-	-	-	-	1	155		100	~	299	person									
-	-	-	-	-	-	-	-		300	~	499	person									
-	-	-	-	-	-	-	-		500	~	999	person									
1	1,302	-	-	-	-	-	-		1000		person	over									
5	22	9	76	17	241	1	10	87	사	회	복	지	서	비	스	업					
3	11	4	13	9	28	-	-		1	~	4	person									
2	11	1	5	4	28	-	-		5	~	9	person									
-	-	4	58	3	39	1	10		10	~	19	person									
-	-	-	-	-	-	-	-		20	~	49	person									
-	-	-	-	-	-	-	-		50	~	99	person									
-	-	-	-	1	146	-	-		100	~	299	person									
-	-	-	-	-	-	-	-		300	~	499	person									
-	-	-	-	-	-	-	-		500	~	999	person									
-	-	-	-	-	-	-	-		1000		person	over									
68	147	15	22	12	19	9	14	R	예	술	, 스포츠	및	여	가	관	련	서	비	스	업	(90~91)
62	106	14	17	12	19	9	14		1	~	4	person									
5	29	1	5	-	-	-	-		5	~	9	person									
1	12	-	-	-	-	-	-		10	~	19	person									
-	-	-	-	-	-	-	-		20	~	49	person									
-	-	-	-	-	-	-	-		50	~	99	person									
-	-	-	-	-	-	-	-		100	~	299	person									
-	-	-	-	-	-	-	-		300	~	499	person									
-	-	-	-	-	-	-	-		500	~	999	person									
-	-	-	-	-	-	-	-		1000		person	over									
4	10	1	1	2	4	2	3	90	창	작	, 예	술	및	여	가	관	련	서	비	스	업
3	4	1	1	2	4	2	3		1	~	4	person									
1	6	-	-	-	-	-	-		5	~	9	person									
-	-	-	-	-	-	-	-		10	~	19	person									
-	-	-	-	-	-	-	-		20	~	49	person									
-	-	-	-	-	-	-	-		50	~	99	person									
-	-	-	-	-	-	-	-		100	~	299	person									
-	-	-	-	-	-	-	-		300	~	499	person									
-	-	-	-	-	-	-	-		500	~	999	person									
-	-	-	-	-	-	-	-		1000		person	over									
64	137	14	21	10	15	7	11	91	스	포	츠	및	오	락	관	련	서	비	스	업	
59	102	13	16	10	15	7	11		1	~	4	person									
4	23	1	5	-	-	-	-		5	~	9	person									

3. 산업중분류, 종사자규모 및 읍·면·동별 사업체수, 종사자수

단위 : 개, 명

산업분류 Industrial classification				진해구 Jinhae-gu		중앙동 Jungang-dong		태평동 Taepyeong-dong		충무동 Chungmu-dong											
				사업체수 Estab.	종사자수 Workers	사업체수 Estab.	종사자수 Workers	사업체수 Estab.	종사자수 Workers	사업체수 Estab.	종사자수 Workers										
	1	~	4	명	230	735	4	11	5	11	21	69									
	5	~	9	명	152	920	2	12	5	30	11	73									
	10	~	19	명	43	552	4	45	2	29	1	10									
	20	~	49	명	25	737	2	66	2	63	-	-									
	50	~	99	명	11	774	-	-	-	-	1	79									
	100	~	299	명	3	434	1	128	-	-	-	-									
	300	~	499	명	-	-	-	-	-	-	-	-									
	500	~	999	명	-	-	-	-	-	-	-	-									
	1000	명	이	상	-	-	-	-	-	-	-	-									
86	보		건	업	188	1,892	7	180	2	7	27	196									
	1	~	4	명	106	337	4	11	1	2	18	63									
	5	~	9	명	58	340	1	6	1	5	7	44									
	10	~	19	명	9	119	-	-	-	-	1	10									
	20	~	49	명	5	154	1	35	-	-	-	-									
	50	~	99	명	8	615	-	-	-	-	1	79									
	100	~	299	명	2	327	1	128	-	-	-	-									
	300	~	499	명	-	-	-	-	-	-	-	-									
	500	~	999	명	-	-	-	-	-	-	-	-									
	1000	명	이	상	-	-	-	-	-	-	-	-									
87	사	회	복	지	서	비	스	업	276	2,260	6	82	12	126	7	35					
	1	~	4	명	124	398	-	-	4	9	3	6									
	5	~	9	명	94	580	1	6	4	25	4	29									
	10	~	19	명	34	433	4	45	2	29	-	-									
	20	~	49	명	20	583	1	31	2	63	-	-									
	50	~	99	명	3	159	-	-	-	-	-	-									
	100	~	299	명	1	107	-	-	-	-	-	-									
	300	~	499	명	-	-	-	-	-	-	-	-									
	500	~	999	명	-	-	-	-	-	-	-	-									
	1000	명	이	상	-	-	-	-	-	-	-	-									
R	예	술	, 스포츠	및	여	가	관	련	서	비	스	업	341	1,124	17	58	7	17	36	60	
	1	~	4	명	303	536	14	25	6	12	36	60									
	5	~	9	명	25	147	1	5	1	5	-	-									
	10	~	19	명	9	124	2	28	-	-	-	-									
	20	~	49	명	3	82	-	-	-	-	-	-									
	50	~	99	명	-	-	-	-	-	-	-	-									
	100	~	299	명	1	235	-	-	-	-	-	-									
	300	~	499	명	-	-	-	-	-	-	-	-									
	500	~	999	명	-	-	-	-	-	-	-	-									
	1000	명	이	상	-	-	-	-	-	-	-	-									
90	창	작	, 예	술	및	여	가	관	련	서	비	스	업	30	183	6	25	-	-	1	1
	1	~	4	명	19	34	4	7	-	-	1	1									
	5	~	9	명	5	33	1	5	-	-	-	-									
	10	~	19	명	4	56	1	13	-	-	-	-									
	20	~	49	명	2	60	-	-	-	-	-	-									
	50	~	99	명	-	-	-	-	-	-	-	-									
	100	~	299	명	-	-	-	-	-	-	-	-									
	300	~	499	명	-	-	-	-	-	-	-	-									
	500	~	999	명	-	-	-	-	-	-	-	-									
	1000	명	이	상	-	-	-	-	-	-	-	-									
91	스	포	츠	및	오	락	관	련	서	비	스	업	311	941	11	33	7	17	35	59	
	1	~	4	명	284	502	10	18	6	12	35	59									
	5	~	9	명	20	114	-	-	1	5	-	-									

3. Number of Establishments, Workers by Industrial Divisions, Scale of Establishments & Provinces

Unit : In each, Person

여좌동 Yeojwa-dong		태백동 Taebaek-dong		경화동 Gyeonghwa-dong		병암동 Byeongam-dong		산업분류 Industrial classification													
사업체수 Estab.	종사자수 Workers	사업체수 Estab.	종사자수 Workers	사업체수 Estab.	종사자수 Workers	사업체수 Estab.	종사자수 Workers														
15	51	4	10	8	24	10	35	1	~	4	person										
8	44	1	5	7	42	12	70	5	~	9	person										
4	53	1	10	4	57	4	55	10	~	19	person										
-	-	-	-	1	20	1	24	20	~	49	person										
-	-	1	98	-	-	-	-	50	~	99	person										
-	-	-	-	-	-	-	-	100	~	299	person										
-	-	-	-	-	-	-	-	300	~	499	person										
-	-	-	-	-	-	-	-	500	~	999	person										
-	-	-	-	-	-	-	-	1000		person	over										
16	77	2	101	5	18	11	53	86	보	건	업										
11	35	1	3	4	13	4	14	1	~	4	person										
3	15	-	-	1	5	7	39	5	~	9	person										
2	27	-	-	-	-	-	-	10	~	19	person										
-	-	-	-	-	-	-	-	20	~	49	person										
-	-	1	98	-	-	-	-	50	~	99	person										
-	-	-	-	-	-	-	-	100	~	299	person										
-	-	-	-	-	-	-	-	300	~	499	person										
-	-	-	-	-	-	-	-	500	~	999	person										
-	-	-	-	-	-	-	-	1000		person	over										
11	71	5	22	15	125	16	131	87	사	회	복	지	서	비	스	업					
4	16	3	7	4	11	6	21	1	~	4	person										
5	29	1	5	6	37	5	31	5	~	9	person										
2	26	1	10	4	57	4	55	10	~	19	person										
-	-	-	-	1	20	1	24	20	~	49	person										
-	-	-	-	-	-	-	-	50	~	99	person										
-	-	-	-	-	-	-	-	100	~	299	person										
-	-	-	-	-	-	-	-	300	~	499	person										
-	-	-	-	-	-	-	-	500	~	999	person										
-	-	-	-	-	-	-	-	1000		person	over										
15	69	6	7	17	29	11	35	R	예	술	, 스포츠	및	여	가	관	련	서	비	스	업	(90~91)
10	16	6	7	16	24	9	18	1	~	4	person										
4	30	-	-	1	5	1	5	5	~	9	person										
-	-	-	-	-	-	-	-	10	~	19	person										
1	23	-	-	-	-	-	-	20	~	49	person										
-	-	-	-	-	-	-	-	50	~	99	person										
-	-	-	-	-	-	-	-	100	~	299	person										
-	-	-	-	-	-	-	-	300	~	499	person										
-	-	-	-	-	-	-	-	500	~	999	person										
-	-	-	-	-	-	-	-	1000		person	over										
4	35	-	-	1	2	-	-	90	창	작	, 예	술	및	여	가	관	련	서	비	스	업
2	3	-	-	1	2	-	-	1	~	4	person										
1	9	-	-	-	-	-	-	5	~	9	person										
-	-	-	-	-	-	-	-	10	~	19	person										
1	23	-	-	-	-	-	-	20	~	49	person										
-	-	-	-	-	-	-	-	50	~	99	person										
-	-	-	-	-	-	-	-	100	~	299	person										
-	-	-	-	-	-	-	-	300	~	499	person										
-	-	-	-	-	-	-	-	500	~	999	person										
-	-	-	-	-	-	-	-	1000		person	over										
11	34	6	7	16	27	11	35	91	스	포	츠	및	오	락	관	련	서	비	스	업	
8	13	6	7	15	22	9	18	1	~	4	person										
3	21	-	-	1	5	1	5	5	~	9	person										

3. 산업중분류, 종사자규모 및 읍·면·동별 사업체수, 종사자수

단위 : 개, 명

산업분류 Industrial classification				석동 Seok-dong		이동 I-dong		자은동 Jaeun-dong		덕산동 Deoksan-dong		
				사업체수 Estab.	종사자수 Workers	사업체수 Estab.	종사자수 Workers	사업체수 Estab.	종사자수 Workers	사업체수 Estab.	종사자수 Workers	
	1	~	4	명	32	103	13	35	10	30	13	44
	5	~	9	명	25	154	3	20	9	63	16	94
	10	~	19	명	4	56	2	29	2	26	4	45
	20	~	49	명	4	110	1	34	-	-	4	117
	50	~	99	명	1	73	-	-	-	-	1	55
	100	~	299	명	1	199	1	107	-	-	-	-
	300	~	499	명	-	-	-	-	-	-	-	-
	500	~	999	명	-	-	-	-	-	-	-	-
	1000	명	이	상	-	-	-	-	-	-	-	-
86	보		건	업	44	561	6	14	8	34	15	130
	1	~	4	명	21	69	6	14	5	12	5	18
	5	~	9	명	16	96	-	-	3	22	7	37
	10	~	19	명	2	35	-	-	-	-	2	20
	20	~	49	명	3	89	-	-	-	-	-	-
	50	~	99	명	1	73	-	-	-	-	1	55
	100	~	299	명	1	199	-	-	-	-	-	-
	300	~	499	명	-	-	-	-	-	-	-	-
	500	~	999	명	-	-	-	-	-	-	-	-
	1000	명	이	상	-	-	-	-	-	-	-	-
87	사	회	복	지	서	비	스	업	23	134	14	211
	1	~	4	명	11	34	7	21	5	18	8	26
	5	~	9	명	9	58	3	20	6	41	9	57
	10	~	19	명	2	21	2	29	2	26	2	25
	20	~	49	명	1	21	1	34	-	-	4	117
	50	~	99	명	-	-	-	-	-	-	-	-
	100	~	299	명	-	-	1	107	-	-	-	-
	300	~	499	명	-	-	-	-	-	-	-	-
	500	~	999	명	-	-	-	-	-	-	-	-
	1000	명	이	상	-	-	-	-	-	-	-	-
R	예	술	, 스포츠	및	여	가	관	련	서	비	스	업
	1	~	4	명	38	111	48	90	20	36	19	35
	5	~	9	명	32	54	47	85	20	36	18	30
	10	~	19	명	4	24	1	5	-	-	1	5
	20	~	49	명	1	11	-	-	-	-	-	-
	50	~	99	명	1	22	-	-	-	-	-	-
	100	~	299	명	-	-	-	-	-	-	-	-
	300	~	499	명	-	-	-	-	-	-	-	-
	500	~	999	명	-	-	-	-	-	-	-	-
	1000	명	이	상	-	-	-	-	-	-	-	-
90	창	작	, 예	술	및	여	가	관	련	서	비	스
	1	~	4	명	3	12	1	2	2	4	2	3
	5	~	9	명	2	4	1	2	2	4	2	3
	10	~	19	명	1	8	-	-	-	-	-	-
	20	~	49	명	-	-	-	-	-	-	-	-
	50	~	99	명	-	-	-	-	-	-	-	-
	100	~	299	명	-	-	-	-	-	-	-	-
	300	~	499	명	-	-	-	-	-	-	-	-
	500	~	999	명	-	-	-	-	-	-	-	-
	1000	명	이	상	-	-	-	-	-	-	-	-
91	스	포	츠	및	오	락	관	련	서	비	스	업
	1	~	4	명	35	99	47	88	18	32	17	32
	5	~	9	명	30	50	46	83	18	32	16	27
	5	~	9	명	3	16	1	5	-	-	1	5

3. Number of Establishments, Workers by Industrial Divisions, Scale of Establishments & Provinces

Unit : In each, Person

풍호동 Pungho-dong		웅천동 Ungcheon-dong		웅동1동 Ungdong 1(il)-dong		웅동2동 Ungdong 2(ii)-dong		산업분류 Industrial classification			
사업체수 Estab.	종사자수 Workers	사업체수 Estab.	종사자수 Workers	사업체수 Estab.	종사자수 Workers	사업체수 Estab.	종사자수 Workers				
14	51	7	16	7	19	67	226	1	~	4	person
14	83	2	14	6	41	31	175	5	~	9	person
6	74	-	-	-	-	5	63	10	~	19	person
3	95	1	28	5	150	1	30	20	~	49	person
5	280	-	-	1	99	1	90	50	~	99	person
-	-	-	-	-	-	-	-	100	~	299	person
-	-	-	-	-	-	-	-	300	~	499	person
-	-	-	-	-	-	-	-	500	~	999	person
-	-	-	-	-	-	-	-	1000		person	over
4	141	3	6	5	111	33	263	86	보	건	업
-	-	3	6	4	12	19	65	1	~	4	person
1	6	-	-	-	-	-	11	5	~	9	person
1	14	-	-	-	-	-	1	10	~	19	person
-	-	-	-	-	-	-	1	20	~	49	person
2	121	-	-	1	99	1	90	50	~	99	person
-	-	-	-	-	-	-	-	100	~	299	person
-	-	-	-	-	-	-	-	300	~	499	person
-	-	-	-	-	-	-	-	500	~	999	person
-	-	-	-	-	-	-	-	1000		person	over
38	442	7	52	14	198	72	321	87	사	회	복
14	51	4	10	3	7	48	161	1	~	4	person
13	77	2	14	6	41	20	110	5	~	9	person
5	60	-	-	-	-	4	50	10	~	19	person
3	95	1	28	5	150	-	-	20	~	49	person
3	159	-	-	-	-	-	-	50	~	99	person
-	-	-	-	-	-	-	-	100	~	299	person
-	-	-	-	-	-	-	-	300	~	499	person
-	-	-	-	-	-	-	-	500	~	999	person
-	-	-	-	-	-	-	-	1000		person	over
12	51	5	53	8	29	82	444	R	예	술	및
8	16	3	4	6	11	72	138	1	~	4	person
3	17	-	-	1	5	7	41	5	~	9	person
1	18	1	12	1	13	2	30	10	~	19	person
-	-	1	37	-	-	-	-	20	~	49	person
-	-	-	-	-	-	-	-	50	~	99	person
-	-	-	-	-	-	-	1	100	~	299	person
-	-	-	-	-	-	-	-	235	~	499	person
-	-	-	-	-	-	-	-	300	~	499	person
-	-	-	-	-	-	-	-	500	~	999	person
-	-	-	-	-	-	-	-	1000		person	over
5	33	2	49	1	2	2	15	90	창	작	및
2	4	-	-	1	2	1	2	1	~	4	person
2	11	-	-	-	-	-	-	5	~	9	person
1	18	1	12	-	-	1	13	10	~	19	person
-	-	1	37	-	-	-	-	20	~	49	person
-	-	-	-	-	-	-	-	50	~	99	person
-	-	-	-	-	-	-	-	100	~	299	person
-	-	-	-	-	-	-	-	300	~	499	person
-	-	-	-	-	-	-	-	500	~	999	person
-	-	-	-	-	-	-	-	1000		person	over
7	18	3	4	7	27	80	429	91	스	포	츠
6	12	3	4	5	9	71	136	1	~	4	person
1	6	-	-	1	5	7	41	5	~	9	person

3. 산업중분류, 종사자규모 및 읍·면·동별 사업체수, 종사자수

단위 : 개, 명

산업분류 Industrial classification				창원시		의창구 Uichang-gu		동읍 Dong-eup		북면 Buk-myeon		
				사업체수 Estab.	종사자수 Workers	사업체수 Estab.	종사자수 Workers	사업체수 Estab.	종사자수 Workers	사업체수 Estab.	종사자수 Workers	
	10	~	19	명	17	203	5	59	1	16	-	-
	20	~	49	명	9	264	5	132	-	-	-	-
	50	~	99	명	1	88	-	-	-	-	-	-
	100	~	299	명	5	832	3	398	-	-	-	-
	300	~	499	명	1	386	1	386	-	-	-	-
	500	~	999	명	-	-	-	-	-	-	-	-
	1000	명	이	상	-	-	-	-	-	-	-	-
S	협회 및 단체, 수리 및 기타 개인 서비스업(94~96)				8,892	20,133	2,382	5,284	135	232	87	174
	1	~	4	명	8,280	12,231	2,196	3,174	132	178	81	115
	5	~	9	명	400	2,523	127	798	2	17	3	21
	10	~	19	명	128	1,704	40	523	-	-	3	38
	20	~	49	명	70	2,109	15	494	1	37	-	-
	50	~	99	명	10	670	4	295	-	-	-	-
	100	~	299	명	3	368	-	-	-	-	-	-
	300	~	499	명	-	-	-	-	-	-	-	-
	500	~	999	명	1	528	-	-	-	-	-	-
	1000	명	이	상	-	-	-	-	-	-	-	-
94	협 회 및 단			체	1,646	3,773	476	1,089	41	53	29	38
	1	~	4	명	1,494	2,399	425	636	41	53	29	38
	5	~	9	명	119	755	42	272	-	-	-	-
	10	~	19	명	21	265	6	74	-	-	-	-
	20	~	49	명	12	354	3	107	-	-	-	-
	50	~	99	명	-	-	-	-	-	-	-	-
	100	~	299	명	-	-	-	-	-	-	-	-
	300	~	499	명	-	-	-	-	-	-	-	-
	500	~	999	명	-	-	-	-	-	-	-	-
	1000	명	이	상	-	-	-	-	-	-	-	-
95	수 리			업	2,350	6,665	761	2,000	29	90	22	42
	1	~	4	명	2,101	3,159	674	1,041	27	45	20	30
	5	~	9	명	156	1,001	57	355	1	8	2	12
	10	~	19	명	62	838	22	289	-	-	-	-
	20	~	49	명	26	782	7	216	1	37	-	-
	50	~	99	명	3	226	1	99	-	-	-	-
	100	~	299	명	1	131	-	-	-	-	-	-
	300	~	499	명	-	-	-	-	-	-	-	-
	500	~	999	명	1	528	-	-	-	-	-	-
	1000	명	이	상	-	-	-	-	-	-	-	-
96	기 타 개 인 서 비 스			업	4,896	9,695	1,145	2,195	65	89	36	94
	1	~	4	명	4,685	6,673	1,097	1,497	64	80	32	47
	5	~	9	명	125	767	28	171	1	9	1	9
	10	~	19	명	45	601	12	160	-	-	3	38
	20	~	49	명	32	973	5	171	-	-	-	-
	50	~	99	명	7	444	3	196	-	-	-	-
	100	~	299	명	2	237	-	-	-	-	-	-
	300	~	499	명	-	-	-	-	-	-	-	-
	500	~	999	명	-	-	-	-	-	-	-	-
	1000	명	이	상	-	-	-	-	-	-	-	-

3. Number of Establishments, Workers by Industrial Divisions, Scale of Establishments & Provinces

Unit : In each, Person

대산면 Daesan-myeon		의창동 Uichang-dong		팔룡동 Pallyong-dong		명곡동 Myeonggok-dong		봉림동 Bongnim-dong		산업분류 Industrial classification								
사업체수 Estab.	종사자수 Workers	사업체수 Estab.	종사자수 Workers	사업체수 Estab.	종사자수 Workers	사업체수 Estab.	종사자수 Workers	사업체수 Estab.	종사자수 Workers									
-	-	-	-	4	43	-	-	-	-	10	~	19	person					
-	-	-	-	3	88	1	23	1	21	20	~	49	person					
-	-	-	-	-	-	-	-	-	-	50	~	99	person					
-	-	-	-	1	129	1	113	1	156	100	~	299	person					
-	-	-	-	1	386	-	-	-	-	300	~	499	person					
-	-	-	-	-	-	-	-	-	-	500	~	999	person					
-	-	-	-	-	-	-	-	-	-	1000		person	over					
65	98	407	601	550	1,928	512	942	336	627	S	협회 및 단체, 수리 및 기타 개인 서비스업(94~96)							
63	79	396	495	458	749	482	651	319	480	1	~	4	person					
1	8	9	54	61	389	20	118	12	69	5	~	9	person					
1	11	1	12	19	242	9	133	4	52	10	~	19	person					
-	-	1	40	8	253	1	40	1	26	20	~	49	person					
-	-	-	-	4	295	-	-	-	-	50	~	99	person					
-	-	-	-	-	-	-	-	-	-	100	~	299	person					
-	-	-	-	-	-	-	-	-	-	300	~	499	person					
-	-	-	-	-	-	-	-	-	-	500	~	999	person					
-	-	-	-	-	-	-	-	-	-	1000		person	over					
18	22	72	102	95	277	94	207	51	114	94	협	회	및	단	체			
18	22	69	82	80	118	81	124	46	83	1	~	4	person					
-	-	3	20	11	74	12	71	5	31	5	~	9	person					
-	-	-	-	3	40	1	12	-	-	10	~	19	person					
-	-	-	-	1	45	-	-	-	-	20	~	49	person					
-	-	-	-	-	-	-	-	-	-	50	~	99	person					
-	-	-	-	-	-	-	-	-	-	100	~	299	person					
-	-	-	-	-	-	-	-	-	-	300	~	499	person					
-	-	-	-	-	-	-	-	-	-	500	~	999	person					
-	-	-	-	-	-	-	-	-	-	1000		person	over					
28	46	97	149	256	1,060	161	309	100	178	95	수	리	업					
27	38	95	131	191	330	152	215	96	145	1	~	4	person					
1	8	1	6	44	278	5	27	2	10	5	~	9	person					
-	-	1	12	14	174	4	67	2	23	10	~	19	person					
-	-	-	-	6	179	-	-	-	-	20	~	49	person					
-	-	-	-	1	99	-	-	-	-	50	~	99	person					
-	-	-	-	-	-	-	-	-	-	100	~	299	person					
-	-	-	-	-	-	-	-	-	-	300	~	499	person					
-	-	-	-	-	-	-	-	-	-	500	~	999	person					
-	-	-	-	-	-	-	-	-	-	1000		person	over					
19	30	238	350	199	591	257	426	185	335	96	기	타	개	인	서	비	스	업
18	19	232	282	187	301	249	312	177	252	1	~	4	person					
-	-	5	28	6	37	3	20	5	28	5	~	9	person					
1	11	-	-	2	28	4	54	2	29	10	~	19	person					
-	-	1	40	1	29	1	40	1	26	20	~	49	person					
-	-	-	-	3	196	-	-	-	-	50	~	99	person					
-	-	-	-	-	-	-	-	-	-	100	~	299	person					
-	-	-	-	-	-	-	-	-	-	300	~	499	person					
-	-	-	-	-	-	-	-	-	-	500	~	999	person					
-	-	-	-	-	-	-	-	-	-	1000		person	over					

3. 산업중분류, 종사자규모 및 읍·면·동별 사업체수, 종사자수

단위 : 개, 명

산업분류 Industrial classification				용지동 Yongji-dong		성산구 seongsan-gu		반송동 Bansong-dong		중앙동 Jungang-dong	
				사업체수 Estab.	종사자수 Workers	사업체수 Estab.	종사자수 Workers	사업체수 Estab.	종사자수 Workers	사업체수 Estab.	종사자수 Workers
10	~	19	명	-	-	4	42	-	-	1	10
20	~	49	명	-	-	2	64	-	-	-	-
50	~	99	명	-	-	1	88	-	-	1	88
100	~	299	명	-	-	-	-	-	-	-	-
300	~	499	명	-	-	-	-	-	-	-	-
500	~	999	명	-	-	-	-	-	-	-	-
1000	명	이	상	-	-	-	-	-	-	-	-
S	협회 및 단체, 수리 및 기타 개인 서비스업(94~96)			290	682	1,642	4,706	184	284	414	1,064
1	~	4	명	265	427	1,502	2,370	178	223	379	615
5	~	9	명	19	122	91	594	4	27	20	135
10	~	19	명	3	35	26	356	1	12	10	136
20	~	49	명	3	98	18	519	1	22	4	94
50	~	99	명	-	-	3	208	-	-	1	84
100	~	299	명	-	-	1	131	-	-	-	-
300	~	499	명	-	-	-	-	-	-	-	-
500	~	999	명	-	-	1	528	-	-	-	-
1000	명	이	상	-	-	-	-	-	-	-	-
94	협회 및 단체			76	276	270	675	16	43	78	197
1	~	4	명	61	116	242	411	14	24	71	124
5	~	9	명	11	76	20	130	1	7	5	31
10	~	19	명	2	22	5	67	1	12	1	18
20	~	49	명	2	62	3	67	-	-	1	24
50	~	99	명	-	-	-	-	-	-	-	-
100	~	299	명	-	-	-	-	-	-	-	-
300	~	499	명	-	-	-	-	-	-	-	-
500	~	999	명	-	-	-	-	-	-	-	-
1000	명	이	상	-	-	-	-	-	-	-	-
95	수리업			68	126	379	1,866	33	62	82	220
1	~	4	명	66	107	322	493	32	40	72	118
5	~	9	명	1	6	34	233	-	-	5	39
10	~	19	명	1	13	11	148	-	-	4	42
20	~	49	명	-	-	9	272	1	22	1	21
50	~	99	명	-	-	1	61	-	-	-	-
100	~	299	명	-	-	1	131	-	-	-	-
300	~	499	명	-	-	-	-	-	-	-	-
500	~	999	명	-	-	1	528	-	-	-	-
1000	명	이	상	-	-	-	-	-	-	-	-
96	기타 개인 서비스업			146	280	993	2,165	135	179	254	647
1	~	4	명	138	204	938	1,466	132	159	236	373
5	~	9	명	7	40	37	231	3	20	10	65
10	~	19	명	-	-	10	141	-	-	5	76
20	~	49	명	1	36	6	180	-	-	2	49
50	~	99	명	-	-	2	147	-	-	1	84
100	~	299	명	-	-	-	-	-	-	-	-
300	~	499	명	-	-	-	-	-	-	-	-
500	~	999	명	-	-	-	-	-	-	-	-
1000	명	이	상	-	-	-	-	-	-	-	-

3. Number of Establishments, Workers by Industrial Divisions, Scale of Establishments & Provinces

Unit : In each, Person

상남동 Sangnam-dong		사파동 Sapa-dong		가음정동 Gaeumjeong-dong		성주동 Seongju-dong		웅남동 Ungnam-dong		산업분류 Industrial classification			
사업체수 Estab.	종사자수 Workers	사업체수 Estab.	종사자수 Workers	사업체수 Estab.	종사자수 Workers	사업체수 Estab.	종사자수 Workers	사업체수 Estab.	종사자수 Workers				
1	10	1	12	-	-	-	-	1	10	10	~	19	person
-	-	2	64	-	-	-	-	-	-	20	~	49	person
-	-	-	-	-	-	-	-	-	-	50	~	99	person
-	-	-	-	-	-	-	-	-	-	100	~	299	person
-	-	-	-	-	-	-	-	-	-	300	~	499	person
-	-	-	-	-	-	-	-	-	-	500	~	999	person
-	-	-	-	-	-	-	-	-	-	1000		person	over
334	976	263	1,050	205	330	112	296	130	706	S	협회 및 단체, 수리 및 기타 개인 서비스업(94~96)		
302	575	248	357	198	281	99	148	98	171	1	~	4	person
23	148	9	60	6	34	8	56	21	134	5	~	9	person
4	51	2	24	1	15	2	28	6	90	10	~	19	person
4	141	3	81	-	-	3	64	3	117	20	~	49	person
1	61	-	-	-	-	-	-	1	63	50	~	99	person
-	-	-	-	-	-	-	-	1	131	100	~	299	person
-	-	-	-	-	-	-	-	-	-	300	~	499	person
-	-	1	528	-	-	-	-	-	-	500	~	999	person
-	-	-	-	-	-	-	-	-	-	1000		person	over
47	103	39	104	25	73	27	70	38	85	94	협회 및 단체		단체
42	68	35	60	21	39	25	41	34	55	1	~	4	person
4	25	3	22	3	19	1	8	3	18	5	~	9	person
1	10	-	-	1	15	-	-	1	12	10	~	19	person
-	-	1	22	-	-	1	21	-	-	20	~	49	person
-	-	-	-	-	-	-	-	-	-	50	~	99	person
-	-	-	-	-	-	-	-	-	-	100	~	299	person
-	-	-	-	-	-	-	-	-	-	300	~	499	person
-	-	-	-	-	-	-	-	-	-	500	~	999	person
-	-	-	-	-	-	-	-	-	-	1000		person	over
59	236	60	624	50	64	25	135	70	525	95	수리		업
52	79	57	83	50	64	16	26	43	83	1	~	4	person
4	27	2	13	-	-	5	38	18	116	5	~	9	person
-	-	-	-	-	-	2	28	5	78	10	~	19	person
2	69	-	-	-	-	2	43	3	117	20	~	49	person
1	61	-	-	-	-	-	-	-	-	50	~	99	person
-	-	-	-	-	-	-	-	1	131	100	~	299	person
-	-	-	-	-	-	-	-	-	-	300	~	499	person
-	-	1	528	-	-	-	-	-	-	500	~	999	person
-	-	-	-	-	-	-	-	-	-	1000		person	over
228	637	164	322	130	193	60	91	22	96	96	기타 개인 서비스업		
208	428	156	214	127	178	58	81	21	33	1	~	4	person
15	96	4	25	3	15	2	10	-	-	5	~	9	person
3	41	2	24	-	-	-	-	-	-	10	~	19	person
2	72	2	59	-	-	-	-	-	-	20	~	49	person
-	-	-	-	-	-	-	-	-	63	50	~	99	person
-	-	-	-	-	-	-	-	-	-	100	~	299	person
-	-	-	-	-	-	-	-	-	-	300	~	499	person
-	-	-	-	-	-	-	-	-	-	500	~	999	person
-	-	-	-	-	-	-	-	-	-	1000		person	over

3. 산업중분류, 종사자규모 및 읍·면·동별 사업체수, 종사자수

단위 : 개, 명

산업분류 Industrial classification				마산합포구 Masanhappo-gu		구산면 Gusan-myeon		진동면 Jindong-myeon		진북면 Jinbuk-myeon	
				사업체수 Estab.	종사자수 Workers	사업체수 Estab.	종사자수 Workers	사업체수 Estab.	종사자수 Workers	사업체수 Estab.	종사자수 Workers
10	~	19	명	1	10	-	-	-	-	-	-
20	~	49	명	-	-	-	-	-	-	-	-
50	~	99	명	-	-	-	-	-	-	-	-
100	~	299	명	-	-	-	-	-	-	-	-
300	~	499	명	-	-	-	-	-	-	-	-
500	~	999	명	-	-	-	-	-	-	-	-
1000	명	이	상	-	-	-	-	-	-	-	-
S	협회 및 단체, 수리 및 기타 개인 서비스업(94~96)			1,903	3,805	50	98	101	238	47	99
1	~	4	명	1,812	2,625	47	69	96	147	41	56
5	~	9	명	58	358	1	7	2	10	5	31
10	~	19	명	17	209	2	22	1	10	1	12
20	~	49	명	14	457	-	-	2	71	-	-
50	~	99	명	1	50	-	-	-	-	-	-
100	~	299	명	1	106	-	-	-	-	-	-
300	~	499	명	-	-	-	-	-	-	-	-
500	~	999	명	-	-	-	-	-	-	-	-
1000	명	이	상	-	-	-	-	-	-	-	-
94	협 회 및 단			438	964	28	60	32	69	19	26
1	~	4	명	406	647	26	38	30	54	19	26
5	~	9	명	22	133	-	-	1	5	-	-
10	~	19	명	7	77	2	22	1	10	-	-
20	~	49	명	3	107	-	-	-	-	-	-
50	~	99	명	-	-	-	-	-	-	-	-
100	~	299	명	-	-	-	-	-	-	-	-
300	~	499	명	-	-	-	-	-	-	-	-
500	~	999	명	-	-	-	-	-	-	-	-
1000	명	이	상	-	-	-	-	-	-	-	-
95	수 리			453	792	14	21	24	43	21	47
1	~	4	명	436	640	14	21	23	38	17	23
5	~	9	명	13	81	-	-	1	5	4	24
10	~	19	명	3	41	-	-	-	-	-	-
20	~	49	명	1	30	-	-	-	-	-	-
50	~	99	명	-	-	-	-	-	-	-	-
100	~	299	명	-	-	-	-	-	-	-	-
300	~	499	명	-	-	-	-	-	-	-	-
500	~	999	명	-	-	-	-	-	-	-	-
1000	명	이	상	-	-	-	-	-	-	-	-
96	기 타 개 인 서 비 스			1,012	2,049	8	17	45	126	7	26
1	~	4	명	970	1,338	7	10	43	55	5	7
5	~	9	명	23	144	1	7	-	-	1	7
10	~	19	명	7	91	-	-	-	-	1	12
20	~	49	명	10	320	-	-	2	71	-	-
50	~	99	명	1	50	-	-	-	-	-	-
100	~	299	명	1	106	-	-	-	-	-	-
300	~	499	명	-	-	-	-	-	-	-	-
500	~	999	명	-	-	-	-	-	-	-	-
1000	명	이	상	-	-	-	-	-	-	-	-

3. Number of Establishments, Workers by Industrial Divisions, Scale of Establishments & Provinces

Unit : In each, Person

진전면 Jinjeon-myeon		현동 Hyeon-dong		가포동 Gapo-dong		월영동 Woryeong-dong		문화동 Munhwa-dong		산업분류 Industrial classification
사업체수 Estab.	종사자수 Workers	사업체수 Estab.	종사자수 Workers	사업체수 Estab.	종사자수 Workers	사업체수 Estab.	종사자수 Workers	사업체수 Estab.	종사자수 Workers	
-	-	-	-	1	10	-	-	-	-	10 ~ 19 person
-	-	-	-	-	-	-	-	-	-	20 ~ 49 person
-	-	-	-	-	-	-	-	-	-	50 ~ 99 person
-	-	-	-	-	-	-	-	-	-	100 ~ 299 person
-	-	-	-	-	-	-	-	-	-	300 ~ 499 person
-	-	-	-	-	-	-	-	-	-	500 ~ 999 person
-	-	-	-	-	-	-	-	-	-	1000 person over
51	81	15	25	7	15	218	581	129	320	S 협회 및 단체, 수리 및 기타 개인 서비스업(94~96)
50	76	15	25	6	9	201	287	120	181	1 ~ 4 person
1	5	-	-	1	6	11	63	4	29	5 ~ 9 person
-	-	-	-	-	-	2	25	2	21	10 ~ 19 person
-	-	-	-	-	-	3	100	3	89	20 ~ 49 person
-	-	-	-	-	-	-	-	-	-	50 ~ 99 person
-	-	-	-	-	-	1	106	-	-	100 ~ 299 person
-	-	-	-	-	-	-	-	-	-	300 ~ 499 person
-	-	-	-	-	-	-	-	-	-	500 ~ 999 person
-	-	-	-	-	-	-	-	-	-	1000 person over
33	50	7	10	6	14	30	141	22	51	94 협 회 및 단 체
33	50	7	10	5	8	24	31	19	25	1 ~ 4 person
-	-	-	-	1	6	3	16	2	15	5 ~ 9 person
-	-	-	-	-	-	1	14	1	11	10 ~ 19 person
-	-	-	-	-	-	2	80	-	-	20 ~ 49 person
-	-	-	-	-	-	-	-	-	-	50 ~ 99 person
-	-	-	-	-	-	-	-	-	-	100 ~ 299 person
-	-	-	-	-	-	-	-	-	-	300 ~ 499 person
-	-	-	-	-	-	-	-	-	-	500 ~ 999 person
-	-	-	-	-	-	-	-	-	-	1000 person over
7	7	1	1	-	-	47	85	30	45	95 수 리 업
7	7	1	1	-	-	45	75	30	45	1 ~ 4 person
-	-	-	-	-	-	2	10	-	-	5 ~ 9 person
-	-	-	-	-	-	-	-	-	-	10 ~ 19 person
-	-	-	-	-	-	-	-	-	-	20 ~ 49 person
-	-	-	-	-	-	-	-	-	-	50 ~ 99 person
-	-	-	-	-	-	-	-	-	-	100 ~ 299 person
-	-	-	-	-	-	-	-	-	-	300 ~ 499 person
-	-	-	-	-	-	-	-	-	-	500 ~ 999 person
-	-	-	-	-	-	-	-	-	-	1000 person over
11	24	7	14	1	1	141	355	77	224	96 기 타 개 인 서 비 스 업
10	19	7	14	1	1	132	181	71	111	1 ~ 4 person
1	5	-	-	-	-	6	37	2	14	5 ~ 9 person
-	-	-	-	-	-	1	11	1	10	10 ~ 19 person
-	-	-	-	-	-	1	20	3	89	20 ~ 49 person
-	-	-	-	-	-	-	-	-	-	50 ~ 99 person
-	-	-	-	-	-	1	106	-	-	100 ~ 299 person
-	-	-	-	-	-	-	-	-	-	300 ~ 499 person
-	-	-	-	-	-	-	-	-	-	500 ~ 999 person
-	-	-	-	-	-	-	-	-	-	1000 person over

3. 산업중분류, 종사자규모 및 읍·면·동별 사업체수, 종사자수

단위 : 개, 명

산업분류 Industrial classification	반월동 Banwol-dong		중앙동 Jungang-dong		완월동 Wanwol-dong		자산동 Jasan-dong	
	사업체수 Estab.	종사자수 Workers	사업체수 Estab.	종사자수 Workers	사업체수 Estab.	종사자수 Workers	사업체수 Estab.	종사자수 Workers
10 ~ 19 명	-	-	-	-	-	-	-	-
20 ~ 49 명	-	-	-	-	-	-	-	-
50 ~ 99 명	-	-	-	-	-	-	-	-
100 ~ 299 명	-	-	-	-	-	-	-	-
300 ~ 499 명	-	-	-	-	-	-	-	-
500 ~ 999 명	-	-	-	-	-	-	-	-
1000 명 이 상	-	-	-	-	-	-	-	-
S 협회 및 단체, 수리 및 기타 개인 서비스업(94~96)	64	112	83	168	75	110	89	139
1 ~ 4 명	61	80	80	114	74	102	88	134
5 ~ 9 명	2	15	2	11	1	8	1	5
10 ~ 19 명	1	17	-	-	-	-	-	-
20 ~ 49 명	-	-	1	43	-	-	-	-
50 ~ 99 명	-	-	-	-	-	-	-	-
100 ~ 299 명	-	-	-	-	-	-	-	-
300 ~ 499 명	-	-	-	-	-	-	-	-
500 ~ 999 명	-	-	-	-	-	-	-	-
1000 명 이 상	-	-	-	-	-	-	-	-
94 협 회 및 단	7	18	14	23	23	48	18	31
1 ~ 4 명	6	10	13	18	22	40	18	31
5 ~ 9 명	1	8	1	5	1	8	-	-
10 ~ 19 명	-	-	-	-	-	-	-	-
20 ~ 49 명	-	-	-	-	-	-	-	-
50 ~ 99 명	-	-	-	-	-	-	-	-
100 ~ 299 명	-	-	-	-	-	-	-	-
300 ~ 499 명	-	-	-	-	-	-	-	-
500 ~ 999 명	-	-	-	-	-	-	-	-
1000 명 이 상	-	-	-	-	-	-	-	-
95 수 리	16	28	7	11	10	12	14	19
1 ~ 4 명	15	21	7	11	10	12	14	19
5 ~ 9 명	1	7	-	-	-	-	-	-
10 ~ 19 명	-	-	-	-	-	-	-	-
20 ~ 49 명	-	-	-	-	-	-	-	-
50 ~ 99 명	-	-	-	-	-	-	-	-
100 ~ 299 명	-	-	-	-	-	-	-	-
300 ~ 499 명	-	-	-	-	-	-	-	-
500 ~ 999 명	-	-	-	-	-	-	-	-
1000 명 이 상	-	-	-	-	-	-	-	-
96 기 타 개 인 서 비 스 업	41	66	62	134	42	50	57	89
1 ~ 4 명	40	49	60	85	42	50	56	84
5 ~ 9 명	-	-	1	6	-	-	1	5
10 ~ 19 명	1	17	-	-	-	-	-	-
20 ~ 49 명	-	-	1	43	-	-	-	-
50 ~ 99 명	-	-	-	-	-	-	-	-
100 ~ 299 명	-	-	-	-	-	-	-	-
300 ~ 499 명	-	-	-	-	-	-	-	-
500 ~ 999 명	-	-	-	-	-	-	-	-
1000 명 이 상	-	-	-	-	-	-	-	-

3. Number of Establishments, Workers by Industrial Divisions, Scale of Establishments & Provinces

Unit : In each, Person

동서동 Dongseo-dong		성호동 Seongho-dong		교방동 Gyobang-dong		노산동 Nosan-dong		오동동 Odong-dong		산업분류 Industrial classification
사업체수 Estab.	종사자수 Workers	사업체수 Estab.	종사자수 Workers	사업체수 Estab.	종사자수 Workers	사업체수 Estab.	종사자수 Workers	사업체수 Estab.	종사자수 Workers	
-	-	-	-	-	-	-	-	-	-	10 ~ 19 person
-	-	-	-	-	-	-	-	-	-	20 ~ 49 person
-	-	-	-	-	-	-	-	-	-	50 ~ 99 person
-	-	-	-	-	-	-	-	-	-	100 ~ 299 person
-	-	-	-	-	-	-	-	-	-	300 ~ 499 person
-	-	-	-	-	-	-	-	-	-	500 ~ 999 person
-	-	-	-	-	-	-	-	-	-	1000 person over
270	531	51	64	82	144	110	201	152	317	S 협회 및 단체, 수리 및 기타 개인 서비스업(94~96)
256	396	50	59	81	113	107	139	144	212	1 ~ 4 person
10	65	1	5	-	-	2	12	5	31	5 ~ 9 person
3	40	-	-	-	-	-	-	1	10	10 ~ 19 person
1	30	-	-	1	31	-	-	2	64	20 ~ 49 person
-	-	-	-	-	-	1	50	-	-	50 ~ 99 person
-	-	-	-	-	-	-	-	-	-	100 ~ 299 person
-	-	-	-	-	-	-	-	-	-	300 ~ 499 person
-	-	-	-	-	-	-	-	-	-	500 ~ 999 person
-	-	-	-	-	-	-	-	-	-	1000 person over
62	126	10	12	21	33	18	40	36	102	94 협 회 및 단 체
57	97	10	12	21	33	17	35	32	51	1 ~ 4 person
5	29	-	-	-	-	1	5	2	14	5 ~ 9 person
-	-	-	-	-	-	-	-	1	10	10 ~ 19 person
-	-	-	-	-	-	-	-	1	27	20 ~ 49 person
-	-	-	-	-	-	-	-	-	-	50 ~ 99 person
-	-	-	-	-	-	-	-	-	-	100 ~ 299 person
-	-	-	-	-	-	-	-	-	-	300 ~ 499 person
-	-	-	-	-	-	-	-	-	-	500 ~ 999 person
-	-	-	-	-	-	-	-	-	-	1000 person over
88	212	11	14	10	10	19	28	44	55	95 수 리 업
82	136	11	14	10	10	18	21	44	55	1 ~ 4 person
3	23	-	-	-	-	1	7	-	-	5 ~ 9 person
2	23	-	-	-	-	-	-	-	-	10 ~ 19 person
1	30	-	-	-	-	-	-	-	-	20 ~ 49 person
-	-	-	-	-	-	-	-	-	-	50 ~ 99 person
-	-	-	-	-	-	-	-	-	-	100 ~ 299 person
-	-	-	-	-	-	-	-	-	-	300 ~ 499 person
-	-	-	-	-	-	-	-	-	-	500 ~ 999 person
-	-	-	-	-	-	-	-	-	-	1000 person over
120	193	30	38	51	101	73	133	72	160	96 기 타 개 인 서 비 스 업
117	163	29	33	50	70	72	83	68	106	1 ~ 4 person
2	13	1	5	-	-	-	-	3	17	5 ~ 9 person
1	17	-	-	-	-	-	-	-	-	10 ~ 19 person
-	-	-	-	1	31	-	-	1	37	20 ~ 49 person
-	-	-	-	-	-	1	50	-	-	50 ~ 99 person
-	-	-	-	-	-	-	-	-	-	100 ~ 299 person
-	-	-	-	-	-	-	-	-	-	300 ~ 499 person
-	-	-	-	-	-	-	-	-	-	500 ~ 999 person
-	-	-	-	-	-	-	-	-	-	1000 person over

3. 산업중분류, 종사자규모 및 읍·면·동별 사업체수, 종사자수

단위 : 개, 명

산업분류 Industrial classification				합포동 Happo-dong		산호동 Sanho-dong		마산회원구 Masanhoewon-gu		내서읍 Naeseo-eup	
				사업체수 Estab.	종사자수 Workers	사업체수 Estab.	종사자수 Workers	사업체수 Estab.	종사자수 Workers	사업체수 Estab.	종사자수 Workers
10	~	19	명	-	-	-	-	2	24	-	-
20	~	49	명	-	-	-	-	1	46	-	-
50	~	99	명	-	-	-	-	-	-	-	-
100	~	299	명	-	-	-	-	1	199	-	-
300	~	499	명	-	-	-	-	-	-	-	-
500	~	999	명	-	-	-	-	-	-	-	-
1000	명	이	상	-	-	-	-	-	-	-	-
S	협회 및 단체, 수리 및 기타 개인 서비스업(94~96)			108	139	201	423	1,745	3,709	430	989
1	~	4	명	107	134	188	292	1,620	2,342	393	594
5	~	9	명	1	5	8	50	80	506	22	132
10	~	19	명	-	-	4	52	32	423	10	141
20	~	49	명	-	-	1	29	11	321	5	122
50	~	99	명	-	-	-	-	2	117	-	-
100	~	299	명	-	-	-	-	-	-	-	-
300	~	499	명	-	-	-	-	-	-	-	-
500	~	999	명	-	-	-	-	-	-	-	-
1000	명	이	상	-	-	-	-	-	-	-	-
94	협	회	및 단	18	29	34	81	254	580	80	133
1	~	4	명	17	24	30	54	230	392	80	133
5	~	9	명	1	5	3	17	21	130	-	-
10	~	19	명	-	-	1	10	2	28	-	-
20	~	49	명	-	-	-	-	1	30	-	-
50	~	99	명	-	-	-	-	-	-	-	-
100	~	299	명	-	-	-	-	-	-	-	-
300	~	499	명	-	-	-	-	-	-	-	-
500	~	999	명	-	-	-	-	-	-	-	-
1000	명	이	상	-	-	-	-	-	-	-	-
95	수	리	업	35	43	55	111	454	1,273	120	403
1	~	4	명	35	43	53	88	393	575	97	165
5	~	9	명	-	-	1	5	37	242	13	81
10	~	19	명	-	-	1	18	18	240	8	108
20	~	49	명	-	-	-	-	5	150	2	49
50	~	99	명	-	-	-	-	1	66	-	-
100	~	299	명	-	-	-	-	-	-	-	-
300	~	499	명	-	-	-	-	-	-	-	-
500	~	999	명	-	-	-	-	-	-	-	-
1000	명	이	상	-	-	-	-	-	-	-	-
96	기	타	개 인 서 비 스 업	55	67	112	231	1,037	1,856	230	453
1	~	4	명	55	67	105	150	997	1,375	216	296
5	~	9	명	-	-	4	28	22	134	9	51
10	~	19	명	-	-	2	24	12	155	2	33
20	~	49	명	-	-	1	29	5	141	3	73
50	~	99	명	-	-	-	-	1	51	-	-
100	~	299	명	-	-	-	-	-	-	-	-
300	~	499	명	-	-	-	-	-	-	-	-
500	~	999	명	-	-	-	-	-	-	-	-
1000	명	이	상	-	-	-	-	-	-	-	-

3. Number of Establishments, Workers by Industrial Divisions, Scale of Establishments & Provinces

Unit : In each, Person

회원1동 Hoewon 1(ii)-dong		회원2동 Hoewon 2(i)-dong		석전1동 Seokjeon 1(ii)-dong		석전2동 Seokjeon 2(i)-dong		산업분류 Industrial classification								
사업체수 Estab.	종사자수 Workers	사업체수 Estab.	종사자수 Workers	사업체수 Estab.	종사자수 Workers	사업체수 Estab.	종사자수 Workers									
-	-	-	-	-	-	-	-	10	~	19	person					
-	-	-	-	-	-	-	-	20	~	49	person					
-	-	-	-	-	-	-	-	50	~	99	person					
-	-	-	-	-	-	-	-	100	~	299	person					
-	-	-	-	-	-	-	-	300	~	499	person					
-	-	-	-	-	-	-	-	500	~	999	person					
-	-	-	-	-	-	-	-	1000		person	over					
142	336	107	163	69	123	107	215	S	협회 및 단체, 수리 및 기타 개인 서비스업(94~96)							
129	183	104	137	66	105	102	147	1	~	4	person					
9	63	2	13	3	18	4	28	5	~	9	person					
3	39	1	13	-	-	-	-	10	~	19	person					
-	-	-	-	-	-	-	-	20	~	49	person					
1	51	-	-	-	-	-	-	50	~	99	person					
-	-	-	-	-	-	-	-	100	~	299	person					
-	-	-	-	-	-	-	-	300	~	499	person					
-	-	-	-	-	-	-	-	500	~	999	person					
-	-	-	-	-	-	-	-	1000		person	over					
22	54	19	50	12	36	14	37	94	협	회	및	단	체			
19	34	16	24	11	28	11	18	1	~	4	person					
3	20	2	13	1	8	3	19	5	~	9	person					
-	-	1	13	-	-	-	-	10	~	19	person					
-	-	-	-	-	-	-	-	20	~	49	person					
-	-	-	-	-	-	-	-	50	~	99	person					
-	-	-	-	-	-	-	-	100	~	299	person					
-	-	-	-	-	-	-	-	300	~	499	person					
-	-	-	-	-	-	-	-	500	~	999	person					
-	-	-	-	-	-	-	-	1000		person	over					
39	64	18	19	15	20	19	69	95	수	리	업					
37	49	18	19	15	20	17	20	1	~	4	person					
2	15	-	-	-	-	1	9	5	~	9	person					
-	-	-	-	-	-	-	-	10	~	19	person					
-	-	-	-	-	-	-	-	20	~	49	person					
-	-	-	-	-	-	-	-	50	~	99	person					
-	-	-	-	-	-	-	-	100	~	299	person					
-	-	-	-	-	-	-	-	300	~	499	person					
-	-	-	-	-	-	-	-	500	~	999	person					
-	-	-	-	-	-	-	-	1000		person	over					
81	218	70	94	42	67	74	109	96	기	타	개	인	서	비	스	업
73	100	70	94	40	57	74	109	1	~	4	person					
4	28	-	-	2	10	-	-	5	~	9	person					
3	39	-	-	-	-	-	-	10	~	19	person					
-	-	-	-	-	-	-	-	20	~	49	person					
1	51	-	-	-	-	-	-	50	~	99	person					
-	-	-	-	-	-	-	-	100	~	299	person					
-	-	-	-	-	-	-	-	300	~	499	person					
-	-	-	-	-	-	-	-	500	~	999	person					
-	-	-	-	-	-	-	-	1000		person	over					

3. 산업중분류, 종사자규모 및 읍·면·동별 사업체수, 종사자수

단위 : 개, 명

산업분류 Industrial classification				회성동 Hoeseong-dong		양덕1동 Yangdeok 1(ii)-dong		양덕2동 Yangdeok 2(i)-dong		합성1동 Hapseong 1(ii)-dong		
				사업체수 Estab.	종사자수 Workers	사업체수 Estab.	종사자수 Workers	사업체수 Estab.	종사자수 Workers	사업체수 Estab.	종사자수 Workers	
	10	~	19	명	-	-	-	-	1	12	-	-
	20	~	49	명	-	-	-	-	1	46	-	-
	50	~	99	명	-	-	-	-	-	-	-	-
	100	~	299	명	-	-	-	-	1	199	-	-
	300	~	499	명	-	-	-	-	-	-	-	-
	500	~	999	명	-	-	-	-	-	-	-	-
	1000	명	이	상	-	-	-	-	-	-	-	-
S	협회 및 단체, 수리 및 기타 개인 서비스업(94~96)				68	146	134	217	221	419	68	137
	1	~	4	명	64	93	129	182	211	305	63	100
	5	~	9	명	3	19	4	21	6	36	4	26
	10	~	19	명	-	-	1	14	3	48	1	11
	20	~	49	명	1	34	-	-	1	30	-	-
	50	~	99	명	-	-	-	-	-	-	-	-
	100	~	299	명	-	-	-	-	-	-	-	-
	300	~	499	명	-	-	-	-	-	-	-	-
	500	~	999	명	-	-	-	-	-	-	-	-
	1000	명	이	상	-	-	-	-	-	-	-	-
94	협 회 및 단				16	37	8	18	26	60	8	30
	1	~	4	명	14	24	6	8	24	39	5	12
	5	~	9	명	2	13	2	10	1	6	3	18
	10	~	19	명	-	-	-	-	1	15	-	-
	20	~	49	명	-	-	-	-	-	-	-	-
	50	~	99	명	-	-	-	-	-	-	-	-
	100	~	299	명	-	-	-	-	-	-	-	-
	300	~	499	명	-	-	-	-	-	-	-	-
	500	~	999	명	-	-	-	-	-	-	-	-
	1000	명	이	상	-	-	-	-	-	-	-	-
95	수 리				21	30	32	47	57	140	5	9
	1	~	4	명	20	24	31	42	52	77	5	9
	5	~	9	명	1	6	1	5	3	16	-	-
	10	~	19	명	-	-	-	-	1	17	-	-
	20	~	49	명	-	-	-	-	1	30	-	-
	50	~	99	명	-	-	-	-	-	-	-	-
	100	~	299	명	-	-	-	-	-	-	-	-
	300	~	499	명	-	-	-	-	-	-	-	-
	500	~	999	명	-	-	-	-	-	-	-	-
	1000	명	이	상	-	-	-	-	-	-	-	-
96	기 타 개 인 서 비 스				31	79	94	152	138	219	55	98
	1	~	4	명	30	45	92	132	135	189	53	79
	5	~	9	명	-	-	1	6	2	14	1	8
	10	~	19	명	-	-	1	14	1	16	1	11
	20	~	49	명	1	34	-	-	-	-	-	-
	50	~	99	명	-	-	-	-	-	-	-	-
	100	~	299	명	-	-	-	-	-	-	-	-
	300	~	499	명	-	-	-	-	-	-	-	-
	500	~	999	명	-	-	-	-	-	-	-	-
	1000	명	이	상	-	-	-	-	-	-	-	-

3. Number of Establishments, Workers by Industrial Divisions, Scale of Establishments & Provinces

Unit : In each, Person

합성2동 Hapseong 2(i)-dong		구암1동 Guam 1(ii)-dong		구암2동 Guam 2(i)-dong		봉암동 Bongam-dong		산업분류 Industrial classification								
사업체수 Estab.	종사자수 Workers	사업체수 Estab.	종사자수 Workers	사업체수 Estab.	종사자수 Workers	사업체수 Estab.	종사자수 Workers									
1	12	-	-	-	-	-	-	10	~	19	person					
-	-	-	-	-	-	-	-	20	~	49	person					
-	-	-	-	-	-	-	-	50	~	99	person					
-	-	-	-	-	-	-	-	100	~	299	person					
-	-	-	-	-	-	-	-	300	~	499	person					
-	-	-	-	-	-	-	-	500	~	999	person					
-	-	-	-	-	-	-	-	1000		person	over					
146	249	78	97	80	148	95	470	S	협회 및 단체, 수리 및 기타 개인 서비스업(94~96)							
139	195	77	87	76	95	67	119	1	~	4	person					
5	29	-	-	3	19	15	102	5	~	9	person					
2	25	1	10	-	-	10	122	10	~	19	person					
-	-	-	-	1	34	2	61	20	~	49	person					
-	-	-	-	-	-	1	66	50	~	99	person					
-	-	-	-	-	-	-	-	100	~	299	person					
-	-	-	-	-	-	-	-	300	~	499	person					
-	-	-	-	-	-	-	-	500	~	999	person					
-	-	-	-	-	-	-	-	1000		person	over					
16	33	8	13	9	21	16	58	94	협	회	및	단	체			
14	21	8	13	7	10	15	28	1	~	4	person					
2	12	-	-	2	11	-	-	5	~	9	person					
-	-	-	-	-	-	-	-	10	~	19	person					
-	-	-	-	-	-	1	30	20	~	49	person					
-	-	-	-	-	-	-	-	50	~	99	person					
-	-	-	-	-	-	-	-	100	~	299	person					
-	-	-	-	-	-	-	-	300	~	499	person					
-	-	-	-	-	-	-	-	500	~	999	person					
-	-	-	-	-	-	-	-	1000		person	over					
29	53	19	21	14	22	66	376	95	수	리	업					
28	39	19	21	13	14	41	76	1	~	4	person					
-	-	-	-	1	8	15	102	5	~	9	person					
1	14	-	-	-	-	8	101	10	~	19	person					
-	-	-	-	-	-	1	31	20	~	49	person					
-	-	-	-	-	-	1	66	50	~	99	person					
-	-	-	-	-	-	-	-	100	~	299	person					
-	-	-	-	-	-	-	-	300	~	499	person					
-	-	-	-	-	-	-	-	500	~	999	person					
-	-	-	-	-	-	-	-	1000		person	over					
101	163	51	63	57	105	13	36	96	기	타	개	인	서	비	스	업
97	135	50	53	56	71	11	15	1	~	4	person					
3	17	-	-	-	-	-	-	5	~	9	person					
1	11	1	10	-	-	2	21	10	~	19	person					
-	-	-	-	1	34	-	-	20	~	49	person					
-	-	-	-	-	-	-	-	50	~	99	person					
-	-	-	-	-	-	-	-	100	~	299	person					
-	-	-	-	-	-	-	-	300	~	499	person					
-	-	-	-	-	-	-	-	500	~	999	person					
-	-	-	-	-	-	-	-	1000		person	over					

3. 산업중분류, 종사자규모 및 읍·면·동별 사업체수, 종사자수

단위 : 개, 명

산업분류 Industrial classification				진해구 Jinhae-gu		중앙동 Jungang-dong		태평동 Taepyeong-dong		충무동 Chungmu-dong	
				사업체수 Estab.	종사자수 Workers	사업체수 Estab.	종사자수 Workers	사업체수 Estab.	종사자수 Workers	사업체수 Estab.	종사자수 Workers
10	~	19	명	5	68	1	15	-	-	-	-
20	~	49	명	1	22	-	-	-	-	-	-
50	~	99	명	-	-	-	-	-	-	-	-
100	~	299	명	1	235	-	-	-	-	-	-
300	~	499	명	-	-	-	-	-	-	-	-
500	~	999	명	-	-	-	-	-	-	-	-
1000	명	이	상	-	-	-	-	-	-	-	-
S	협회 및 단체, 수리 및 기타 개인 서비스업(94~96)			1,220	2,629	59	122	53	84	106	156
1	~	4	명	1,150	1,720	56	86	52	76	104	145
5	~	9	명	44	267	1	5	1	8	2	11
10	~	19	명	13	193	2	31	-	-	-	-
20	~	49	명	12	318	-	-	-	-	-	-
50	~	99	명	-	-	-	-	-	-	-	-
100	~	299	명	1	131	-	-	-	-	-	-
300	~	499	명	-	-	-	-	-	-	-	-
500	~	999	명	-	-	-	-	-	-	-	-
1000	명	이	상	-	-	-	-	-	-	-	-
94	협	회	및	단	체	208	465	14	24	14	24
1	~	4	명	명	191	313	14	24	13	16	12
5	~	9	명	명	14	90	-	-	1	8	-
10	~	19	명	명	1	19	-	-	-	-	-
20	~	49	명	명	2	43	-	-	-	-	-
50	~	99	명	명	-	-	-	-	-	-	-
100	~	299	명	명	-	-	-	-	-	-	-
300	~	499	명	명	-	-	-	-	-	-	-
500	~	999	명	명	-	-	-	-	-	-	-
1000	명	이	상	상	-	-	-	-	-	-	-
95	수	리	업	303	734	5	21	14	21	24	35
1	~	4	명	276	410	4	4	14	21	23	29
5	~	9	명	15	90	-	-	-	-	1	6
10	~	19	명	8	120	1	17	-	-	-	-
20	~	49	명	4	114	-	-	-	-	-	-
50	~	99	명	-	-	-	-	-	-	-	-
100	~	299	명	-	-	-	-	-	-	-	-
300	~	499	명	-	-	-	-	-	-	-	-
500	~	999	명	-	-	-	-	-	-	-	-
1000	명	이	상	-	-	-	-	-	-	-	-
96	기	타	개	인	서	비	스	업	709	1,430	40
1	~	4	명	명	683	997	38	58	25	39	70
5	~	9	명	명	15	87	1	5	-	-	1
10	~	19	명	명	4	54	1	14	-	-	-
20	~	49	명	명	6	161	-	-	-	-	-
50	~	99	명	명	-	-	-	-	-	-	-
100	~	299	명	명	1	131	-	-	-	-	-
300	~	499	명	명	-	-	-	-	-	-	-
500	~	999	명	명	-	-	-	-	-	-	-
1000	명	이	상	상	-	-	-	-	-	-	-

3. Number of Establishments, Workers by Industrial Divisions, Scale of Establishments & Provinces

Unit : In each, Person

여좌동 Yeojwa-dong		태백동 Taebaek-dong		경화동 Gyeonghwa-dong		병암동 Byeongam-dong		산업분류 Industrial classification				
사업체수 Estab.	종사자수 Workers	사업체수 Estab.	종사자수 Workers	사업체수 Estab.	종사자수 Workers	사업체수 Estab.	종사자수 Workers	Industrial classification				
-	-	-	-	-	-	1	12		10	~	19	person
-	-	-	-	-	-	-	-		20	~	49	person
-	-	-	-	-	-	-	-		50	~	99	person
-	-	-	-	-	-	-	-		100	~	299	person
-	-	-	-	-	-	-	-		300	~	499	person
-	-	-	-	-	-	-	-		500	~	999	person
-	-	-	-	-	-	-	-		1000		person	over
95	158	52	129	70	276	57	87	S	협회 및 단체, 수리 및 기타 개인 서비스업(94~96)			
90	129	47	65	63	94	56	82		1	~	4	person
5	29	3	17	5	30	1	5		5	~	9	person
-	-	1	16	-	-	-	-		10	~	19	person
-	-	1	31	1	21	-	-		20	~	49	person
-	-	-	-	-	-	-	-		50	~	99	person
-	-	-	-	1	131	-	-		100	~	299	person
-	-	-	-	-	-	-	-		300	~	499	person
-	-	-	-	-	-	-	-		500	~	999	person
-	-	-	-	-	-	-	-		1000		person	over
21	67	9	23	9	45	11	18	94	협 회 및 단 체			
16	38	8	18	6	14	11	18		1	~	4	person
5	29	1	5	2	10	-	-		5	~	9	person
-	-	-	-	-	-	-	-		10	~	19	person
-	-	-	-	1	21	-	-		20	~	49	person
-	-	-	-	-	-	-	-		50	~	99	person
-	-	-	-	-	-	-	-		100	~	299	person
-	-	-	-	-	-	-	-		300	~	499	person
-	-	-	-	-	-	-	-		500	~	999	person
-	-	-	-	-	-	-	-		1000		person	over
18	22	13	32	18	23	12	20	95	수 리 업			
18	22	12	16	18	23	11	15		1	~	4	person
-	-	-	-	-	-	-	1	5	5	~	9	person
-	-	1	16	-	-	-	-		10	~	19	person
-	-	-	-	-	-	-	-		20	~	49	person
-	-	-	-	-	-	-	-		50	~	99	person
-	-	-	-	-	-	-	-		100	~	299	person
-	-	-	-	-	-	-	-		300	~	499	person
-	-	-	-	-	-	-	-		500	~	999	person
-	-	-	-	-	-	-	-		1000		person	over
56	69	30	74	43	208	34	49	96	기 타 개 인 서 비 스 업			
56	69	27	31	39	57	34	49		1	~	4	person
-	-	2	12	3	20	-	-		5	~	9	person
-	-	-	-	-	-	-	-		10	~	19	person
-	-	1	31	-	-	-	-		20	~	49	person
-	-	-	-	-	-	-	-		50	~	99	person
-	-	-	-	1	131	-	-		100	~	299	person
-	-	-	-	-	-	-	-		300	~	499	person
-	-	-	-	-	-	-	-		500	~	999	person
-	-	-	-	-	-	-	-		1000		person	over

3. 산업중분류, 종사자규모 및 읍·면·동별 사업체수, 종사자수

단위 : 개, 명

산업분류 Industrial classification				석동 Seok-dong		이동 I-dong		자은동 Jaeun-dong		덕산동 Deoksan-dong						
				사업체수 Estab.	종사자수 Workers	사업체수 Estab.	종사자수 Workers	사업체수 Estab.	종사자수 Workers	사업체수 Estab.	종사자수 Workers					
10	~	19	명	1	11	-	-	-	-	-	-					
20	~	49	명	1	22	-	-	-	-	-	-					
50	~	99	명	-	-	-	-	-	-	-	-					
100	~	299	명	-	-	-	-	-	-	-	-					
300	~	499	명	-	-	-	-	-	-	-	-					
500	~	999	명	-	-	-	-	-	-	-	-					
1000	명	이	상	-	-	-	-	-	-	-	-					
S	협회 및 단체, 수리 및 기타 개인 서비스업(94~96)			122	270	82	184	87	187	87	164					
1	~	4	명	116	175	77	118	80	106	82	115					
5	~	9	명	2	11	3	19	3	16	3	15					
10	~	19	명	3	47	1	17	3	43	1	12					
20	~	49	명	1	37	1	30	1	22	1	22					
50	~	99	명	-	-	-	-	-	-	-	-					
100	~	299	명	-	-	-	-	-	-	-	-					
300	~	499	명	-	-	-	-	-	-	-	-					
500	~	999	명	-	-	-	-	-	-	-	-					
1000	명	이	상	-	-	-	-	-	-	-	-					
94	협	회	및	단	체	12	32	13	24	12	38	12	23			
1	~	4	명	명	11	13	12	15	11	16	12	23				
5	~	9	명	명	-	-	1	9	-	-	-	-				
10	~	19	명	명	1	19	-	-	-	-	-	-				
20	~	49	명	명	-	-	-	1	22	-	-	-				
50	~	99	명	명	-	-	-	-	-	-	-	-				
100	~	299	명	명	-	-	-	-	-	-	-	-				
300	~	499	명	명	-	-	-	-	-	-	-	-				
500	~	999	명	명	-	-	-	-	-	-	-	-				
1000	명	이	상	상	-	-	-	-	-	-	-	-				
95	수	리	업	24	34	19	49	24	73	28	51					
1	~	4	명	23	29	17	27	20	25	25	36					
5	~	9	명	1	5	1	5	1	5	3	15					
10	~	19	명	-	-	1	17	3	43	-	-					
20	~	49	명	-	-	-	-	-	-	-	-					
50	~	99	명	-	-	-	-	-	-	-	-					
100	~	299	명	-	-	-	-	-	-	-	-					
300	~	499	명	-	-	-	-	-	-	-	-					
500	~	999	명	-	-	-	-	-	-	-	-					
1000	명	이	상	-	-	-	-	-	-	-	-					
96	기	타	개	인	서	비	스	업	86	204	50	111	51	76	47	90
1	~	4	명	명	82	133	48	76	49	65	45	56				
5	~	9	명	명	1	6	1	5	2	11	-	-				
10	~	19	명	명	2	28	-	-	-	-	1	12				
20	~	49	명	명	1	37	1	30	-	-	1	22				
50	~	99	명	명	-	-	-	-	-	-	-	-				
100	~	299	명	명	-	-	-	-	-	-	-	-				
300	~	499	명	명	-	-	-	-	-	-	-	-				
500	~	999	명	명	-	-	-	-	-	-	-	-				
1000	명	이	상	-	-	-	-	-	-	-	-	-				

3. Number of Establishments, Workers by Industrial Divisions, Scale of Establishments & Provinces

Unit : In each, Person

풍호동 Pungho-dong		웅천동 Ungcheon-dong		웅동1동 Ungdong 1(ii)-dong		웅동2동 Ungdong 2(ii)-dong		산업분류 Industrial classification								
사업체수 Estab.	종사자수 Workers	사업체수 Estab.	종사자수 Workers	사업체수 Estab.	종사자수 Workers	사업체수 Estab.	종사자수 Workers									
-	-	-	-	1	13	1	17	10	~	19	person					
-	-	-	-	-	-	-	-	20	~	49	person					
-	-	-	-	-	-	-	-	50	~	99	person					
-	-	-	-	-	-	1	235	100	~	299	person					
-	-	-	-	-	-	-	-	300	~	499	person					
-	-	-	-	-	-	-	-	500	~	999	person					
-	-	-	-	-	-	-	-	1000	~	person	over					
58	120	39	113	53	111	200	468	S	협회 및 단체, 수리 및 기타 개인 서비스업(94~96)							
56	91	35	50	47	72	189	316	1	~	4	person					
1	9	1	6	6	39	7	47	5	~	9	person					
-	-	1	16	-	-	1	11	10	~	19	person					
1	20	2	41	-	-	3	94	20	~	49	person					
-	-	-	-	-	-	-	-	50	~	99	person					
-	-	-	-	-	-	-	-	100	~	299	person					
-	-	-	-	-	-	-	-	300	~	499	person					
-	-	-	-	-	-	-	-	500	~	999	person					
-	-	-	-	-	-	-	-	1000	~	person	over					
14	35	14	23	15	33	26	36	94	협	회	및	단	체			
13	26	13	17	13	19	26	36	1	~	4	person					
1	9	1	6	2	14	-	-	5	~	9	person					
-	-	-	-	-	-	-	-	10	~	19	person					
-	-	-	-	-	-	-	-	20	~	49	person					
-	-	-	-	-	-	-	-	50	~	99	person					
-	-	-	-	-	-	-	-	100	~	299	person					
-	-	-	-	-	-	-	-	300	~	499	person					
-	-	-	-	-	-	-	-	500	~	999	person					
-	-	-	-	-	-	-	-	1000	~	person	over					
17	45	11	33	21	47	55	228	95	수	리	업					
16	25	10	17	19	33	46	88	1	~	4	person					
-	-	-	-	2	14	5	35	5	~	9	person					
-	-	1	16	-	-	1	11	10	~	19	person					
1	20	-	-	-	-	3	94	20	~	49	person					
-	-	-	-	-	-	-	-	50	~	99	person					
-	-	-	-	-	-	-	-	100	~	299	person					
-	-	-	-	-	-	-	-	300	~	499	person					
-	-	-	-	-	-	-	-	500	~	999	person					
-	-	-	-	-	-	-	-	1000	~	person	over					
27	40	14	57	17	31	119	204	96	기	타	개	인	서	비	스	업
27	40	12	16	15	20	117	192	1	~	4	person					
-	-	-	-	2	11	2	12	5	~	9	person					
-	-	-	-	-	-	-	-	10	~	19	person					
-	-	2	41	-	-	-	-	20	~	49	person					
-	-	-	-	-	-	-	-	50	~	99	person					
-	-	-	-	-	-	-	-	100	~	299	person					
-	-	-	-	-	-	-	-	300	~	499	person					
-	-	-	-	-	-	-	-	500	~	999	person					
-	-	-	-	-	-	-	-	1000	~	person	over					

2015년 기준 사업체조사보고서(I)

- 발행일 : 2017년 6월
- 발행인 : 안 상 수
- 편집인 : 박 영 화
- 발행처 : 창 원 시

(우)51435

경상남도 창원시 의창구 중앙대로 151(용호동)
