

# 제2차 양산시 평생학습도시 중·장기 발전계획

2014. 11



**양 산 시**



# 제2차 양산시 평생학습도시 중·장기 발전계획

2014. 11

연구진		
책임 연구자	김진화	동의대학교부설 한국평생교육연구소 소장
공동 연구자	전하영	동의대학교부설 한국평생교육연구소 선임연구원
	박정의	동의대학교부설 한국평생교육연구소 연구원
	이신영	동의대학교부설 한국평생교육연구소 연구원
연구원	신다은	동의대학교부설 한국평생교육연구소 연구원
	손지향	동의대학교부설 한국평생교육연구소 연구원

협력 연구원

양 산 시 교 육 체 육 과	교육체육과장	박성관
	평생학습담당	김정희
	평생학습담당 주무관	김진미
	평생교육사	양윤정

본 책자는 2014년도 양산시의 연구지원비로 동의대학교부설 한국 평생교육연구소에 의해 수행된 최종연구보고서입니다.



행복한 동행

선도 양산

평생학습동행으로 양산의 희망가치 창조  
시민이 성장하는 평생학습타워! 양산의 미래!



시민의 평생학습 참여와 실천의 촉진

지역의 역동적 평생학습문화 형성

소외집단의 평생학습기회 확대

도시적 브랜드 평생학습타워 구축

- 양산시 평생학습박람회 운영
- 평생학습공감저널 '하늬배움'

- 행복학습타워 설치·운영
- 시민평생교육원 대학위탁사업

- 양산300 평생학습동아리활동
- 행복학습매니저 양성 및 활동

- 행복타워 아카데미 운영
- 양산여성리더대학 운영

- 스마트 평생학습체제 활성화
- 양산시 평생학습타워 건립

문화

사업

활동

강좌

체제

Active 시민 평생학습실천 토크쇼

평생학습이웃림 문해교육 주간  
평생학습 마을학교사업  
4060평생학습형 일자리사업

평생학습 재능나눔 실천단  
시민평생학습기자단실천포럼

근로자평생학습강좌  
찾아가는 한글문해교실

평생교육 전문인력 확충  
평생학습 공간공유체제

평 생 학 습 타 워

평생학습 네트워크 ..... 평생학습 생활문화 ..... 평생학습 전략화



- 물금읍
- 동면
- 원동면
- 상북면
- 하북면
- 중앙동
- 양주동
- 삼성동
- 강서동
- 서창동
- 소주동
- 평신동
- 덕계동





# 목 차

<b>I. 연구의 개요</b> .....	<b>3</b>
1. 연구의 배경 및 필요성 .....	3
2. 연구의 목적 .....	4
3. 연구의 방법 .....	4
4. 연구의 추진체계 .....	5
5. 연구의 기대효과 .....	6
<b>II. 평생학습도시 조성사업 분석</b> .....	<b>9</b>
1. 평생학습도시의 시대적 가치 .....	9
2. 평생학습도시의 개념 및 목적 .....	10
3. 국내·외 평생학습도시 조성사업 현황 및 성과 .....	12
4. 제3차 국가평생교육진흥기본계획 분석 .....	16
5. 2014년 경상남도평생교육진흥시행계획 분석 .....	18
6. 민선 6기 양산시 평생교육 공약사항 .....	23
<b>III. 양산시 기초현황 및 평생학습자원화 전략</b> .....	<b>29</b>
1. 지리·문화적 특성 분석 .....	29
2. 인구통계학적 특성 분석 .....	31
3. 학력수준 특성 분석 .....	43
4. 산업구조 특성 분석 .....	46
5. 평생교육기관 및 시설 특성 분석 .....	51
6. 평생교육 프로그램 특성 분석 .....	54
7. 양산시의 특성과 평생학습자원화 전략 .....	56
<b>IV. 양산시 평생학습도시 조성사업 추진현황 분석</b> .....	<b>61</b>
1. 평생학습도시 조성사업의 추진과정 .....	61
2. 평생학습도시 행정체계 및 조례 .....	64
3. 평생학습도시 조성사업 추진현황 및 예산 .....	69
4. 평생학습도시 네트워크 체계 .....	84
5. 평생학습도시 SWOT 분석 .....	85
6. 전문가 감식안 평가 .....	90

<b>V. 양산시 평생학습도시 조성사업 인식조사</b> .....	<b>95</b>
1. 조사대상자 일반현황 및 범위 .....	95
2. 양산시 평생학습도시 조성사업에 대한 인식 .....	98
3. 요약 및 결론 .....	109
<b>VI. 양산시 평생학습도시 종합발전계획</b> .....	<b>113</b>
1. 도시발전 비전과 평생학습도시 조성 .....	113
2. 양산시 평생학습도시 비전 및 목표 .....	114
3. 양산시 평생학습도시 추진모델과 브랜드전략 .....	122
4. 양산시 평생학습도시 특화사업 .....	128
5. 양산시 평생학습도시 발전로드맵 .....	150
<b>VII. 결론 및 정책제언</b> .....	<b>155</b>
1. 결론 .....	155
2. 정책제언 .....	159
참고문헌 .....	163
부    록 .....	167

## ■ 표 목 차 ■


<표 II-1> 평생학습도시 지정 현황 .....	13
<표 II-2> 2014년 경상남도평생교육진흥시행계획에 따른 양산시 추진과제 및 예산현황 .....	21
<표 II-3> 양산시 민선 6기 시정목표 및 추진전략 .....	23
<표 II-4> ‘최고 경쟁력의 교육지식도시’ 공약사항 세부내용 .....	<b>3</b>
<표 II-5> 양산시 민선 6기 평생교육 공약사항 세부추진계획 .....	25
<표 III-1> 양산시 문화시설 현황 .....	30
<표 III-2> 양산시 문화재 및 문화유적 현황 .....	30
<표 III-3> 양산시 지역축제 현황 .....	30
<표 III-4> 경상남도 시·군별 인구 .....	32
<표 III-5> 경상남도 시·군별 인구 및 세대변화 .....	33
<표 III-6> 양산시 인구 및 세대변화 .....	35
<표 III-7> 양산시 이동인구 현황 .....	35
<표 III-8> 양산시 동별 인구 및 평균연령 .....	36
<표 III-9> 양산시 인구지수별 현황 .....	37
<표 III-10> 양산시 동별 인구지수 현황 .....	38
<표 III-11> 양산시 동별 인구 .....	38
<표 III-12> 양산시 국적별 외국인 현황 .....	40
<표 III-13> 양산시 평생학습권역별 인구지수 변화 추이 .....	42
<표 III-14> 전국·경상남도·양산시 학력지수 .....	43
<표 III-15> 양산시 학력수준별 현황 .....	44
<표 III-16> 양산시 동별 학력수준 현황 .....	45
<표 III-17> 양산시 사업체 및 종사자 구성비 현황 .....	47
<표 III-18> 양산시 동별 사업체 및 종사자 현황 .....	48
<표 III-19> 양산시 동별 사업체 종사자 규모 현황 .....	49
<표 III-20> 양산시 동별 사업체 업종 현황 .....	50
<표 III-21> 양산시 학교·학교부설 및 평생교육기관 현황 .....	51
<표 III-22> 양산시 평생교육기관 현황 .....	52
<표 III-23> 양산시 동별 평생교육기관 분포 현황 .....	53
<표 III-24> 평생교육기관·시설별 프로그램 운영 현황 .....	54
<표 III-25> 양산시 평생교육 프로그램 운영 현황 .....	55
<표 III-26> 양산시의 특성과 평생학습자원화 전략 .....	58
<표 IV-1> 양산시 평생학습도시 비전·목표·추진전략 .....	61
<표 IV-2> 양산시 교육체육과 조직 인력구성 .....	65
<표 IV-3> 양산시 평생학습담당 업무분장 .....	65

<표 IV-4> 양산시 평생교육협의회 관련 조례 .....	67
<표 IV-5> 양산시 평생교육협의회 구성현황 .....	68
<표 IV-6> 2008년 양산시 평생학습도시 조성사업 현황 .....	70
<표 IV-7> 2009년 양산시 평생학습도시 조성사업 현황 .....	70
<표 IV-8> 2010년 양산시 평생학습도시 조성사업 현황 .....	71
<표 IV-9> 2011년 양산시 평생학습도시 조성사업 현황 .....	71
<표 IV-10> 2012년 양산시 평생학습도시 조성사업 현황 .....	72
<표 IV-11> 2013년 양산시 평생학습도시 조성사업 현황 .....	72
<표 IV-12> 2014년 양산시 평생학습도시 조성사업 현황 .....	73
<표 IV-13> 평생학습도시 전개모델의 세부내용 .....	73
<표 IV-14> 평생학습사업 추진방식의 세부내용 .....	74
<표 IV-15> 평생학습도시 전개모델의 세부내용 .....	75
<표 IV-16> 양산시 연도별 평생학습도시 조성사업의 예산 현황 .....	76
<표 IV-17> 2007년 양산시 평생학습도시 조성사업의 예산 현황 .....	77
<표 IV-18> 2008년 양산시 평생학습도시 조성사업의 예산 현황 .....	78
<표 IV-19> 2009년 양산시 평생학습도시 조성사업의 예산 현황 .....	78
<표 IV-20> 2010년 양산시 평생학습도시 조성사업의 예산 현황 .....	79
<표 IV-21> 2011년 양산시 평생학습도시 조성사업의 예산 현황 .....	80
<표 IV-22> 2012년 양산시 평생학습도시 조성사업의 예산 현황 .....	80
<표 IV-23> 2013년 양산시 평생학습도시 조성사업의 예산 현황 .....	81
<표 IV-24> 2014년도 양산시 평생학습도시 조성사업의 예산 현황 .....	82
<표 IV-25> 양산시 평생학습도시 조성사업의 전문가 감식안 평가 .....	91
<표 V-1> 조사대상자의 일반현황 .....	96
<표 V-2> 평생교육 프로그램 참여기관 .....	97
<표 V-3> 양산시 평생학습도시 추진에 대한 인식 .....	98
<표 V-4> 양산시 평생학습도시 조성사업 성과 .....	99
<표 V-5> 양산시 평생학습도시 조성사업의 지역발전 기여도 .....	99
<표 V-6> 양산시 평생학습도시 조성사업의 시민의 삶과 생활의 기여도 .....	100
<표 V-7> 양산시 평생학습도시 조성사업 추진으로 변화된 여건 .....	101
<표 V-8> 양산시 평생교육조직 역할 중요성 .....	101
<표 V-9> 양산시 평생학습조직 및 인력확대 .....	102
<표 V-10> 양산시 평생학습도시 조성사업의 슬로건 .....	102
<표 V-11> 양산시 평생학습도시 조성사업의 비전 .....	103
<표 V-12> 양산시 평생학습도시 조성사업의 4대 목표 .....	104

<표 V-13> 양산시 평생학습도시 조성사업과 양산시 비전과의 관계성 .....	14
<표 V-14> 양산시 학습타워체제 .....	15
<표 V-15> 양산시 평생학습관 설치의 필요성 .....	15
<표 V-16> 양산시 평생학습사업의 강좌모델 .....	16
<표 V-17> 양산시 평생학습사업의 활동모델 .....	16
<표 V-18> 양산시 평생학습사업의 사업모델 .....	17
<표 V-19> 양산시 평생학습사업의 문화모델 .....	17
<표 V-20> 양산시 평생학습도시 조성사업의 기대효과 .....	18
<표 VI-1> 양산시 평생학습도시의 개념적 모델 .....	13
<표 VI-2> 양산시 평생학습도시 사업 발전로드맵 .....	18

## ■ 그 림 목 차 ■

[그림 I-1] 연구의 추진체계도 .....	5
[그림 II-1] 학습이 지역 활성화를 촉진하는 과정(Barnsley 모델) .....	11
[그림 II-2] 제3차 국가평생교육진흥기본계획 방향 .....	16
[그림 II-3] 2014년 경상남도 평생교육 비전과 목표 .....	18
[그림 II-4] 경상남도 평생교육 추진체계도 .....	20
[그림 III-1] 양산시 행정구역 .....	29
[그림 III-2] 양산시 행정구역 면적 .....	29
[그림 III-3] 경상남도 인구구조 .....	31
[그림 III-4] 경상남도 시·군별 인구 .....	32
[그림 III-5] 양산시 인구구조 .....	34
[그림 III-6] 양산시 이동인구 현황 .....	35
[그림 III-7] 경상남도 외국인 인구구조 .....	39
[그림 III-8] 양산시 외국인 인구구조 .....	40
[그림 III-9] 전국·경상남도·양산시 학력지수 .....	43
[그림 III-10] 양산시 평생교육 프로그램 운영 현황 .....	55
[그림 IV-1] 양산시 교육체육과 조직 구조도 .....	64
[그림 IV-2] 양산시 연도별 평생학습도시 조성사업의 예산 현황 .....	76
[그림 IV-3] 양산시 평생학습도시 네트워크 .....	84
[그림 IV-4] 양산시 평생학습도시 SWOT분석 .....	85
[그림 V-1] 조사대상자의 거주 지역 현황 .....	96
[그림 VI-1] 양산시 평생학습도시 비전체계도 .....	115
[그림 VI-2] 양산시 평생학습도시 비전 및 슬로건 .....	116
[그림 VI-3] 양산시 평생학습도시 조성사업의 4대 목표 .....	117
[그림 VI-4] 양산시 평생학습타워체제 .....	119
[그림 VI-5] 양산시 평생학습도시사업의 5대 정책과제 .....	120
[그림 VI-6] 평생학습도시 조성사업의 전개모델 .....	122
[그림 VI-7] 양산시 평생학습사업모델과 주요사업 .....	123
[그림 VI-8] 양산시 평생학습도시 조성사업의 추진전략 .....	123
[그림 VI-9] 양산시 평생학습권역 설정 .....	125
[그림 VI-10] 양산시 평생학습타워 네트워크 모형 .....	127
[그림 VI-11] 양산시 평생학습도시 발전로드맵 .....	150



## 연구의 개요

1. 연구의 배경 및 필요성
2. 연구의 목적
3. 연구의 방법
4. 연구의 추진체계
5. 연구의 기대효과





# I. 연구의 개요

## 1. 연구의 배경 및 필요성

- **평생학습도시 조성사업에 대한 성과관리 필요** : 양산시는 2006년 평생학습도시로 선정되었고 2008년부터 제1차 평생학습도시 중·장기 발전계획에 의해 평생학습도시 조성사업을 수행하였으며, 현재는 그간의 성과를 체계적으로 분석하여 향후 새롭게 추진될 평생학습도시 조성사업의 추진 근거를 마련할 필요가 있음
- **양산시 도시발전의 새로운 동력** : 양산시는 최근 인구유입이 급속도로 높아지고 있어 도시발전을 위한 새로운 비전과 정책이 요구되고 있음. 특히, 민선 6기 출범과 함께 평생학습도시 조성사업은 도시발전을 위한 중심축으로 자리매김하고 있어 시정방향에 맞춰 도시발전을 위한 새로운 동력으로서의 평생학습도시 조성사업이 수립되어야 할 것임
- **평생학습도시 양산시의 브랜드 가치 제고** : 양산시 평생학습도시 조성사업이 오랫동안 추진되어 오면서 사업에 대한 가시적인 성과를 거둔 것에 비해 체제와 문화를 형성하는데 있어 여전히 한계를 지니고 있어 정책적인 브랜드 가치를 제고하지 못하고 있음. 따라서 평생학습 전략사업을 통해 체제 및 문화 형성에 대한 노력을 해야 함
- **시민의 학습욕구 창출을 위한 전략 필요** : 평생학습 체제 및 문화 형성은 시민에 대한 학습욕구의 반영을 넘어 새로운 욕구를 창출할 수 있는 기제를 갖추는 것으로 지속적으로 늘어나는 인구 규모에 적절하게 대응하여 평생학습에 대한 요구를 수렴할 수 있도록 새로이 창출될 필요가 있으며, 이를 토대로 평생학습문화를 활성화시켜야 함
- **평생학습도시 조성사업의 성공적 수행을 위한 발전로드맵 설정 필요** : 평생학습문화 활성화를 위해서는 평생학습도시에 대한 발전로드맵을 구축하여 도달하고자 하는 목적지와 그 과정에 대한 면밀한 점검과 전략적 접근이 필요함. 이러한 발전로드맵은 평생학습도시 조성사업을 성공적으로 펼치기 위한 열쇠가 될 것임
- **이에 본 연구는 양산시가 보다 체계적이고 지속적인 성장을 위해 현재까지의 성과를 관리하고 양산시의 특성을 반영한 새로운 비전가치와 특화사업을 구상하여 보다 새롭게 도약할 수 있도록 양산시 평생학습도시 건설의 근거를 마련하고자 함**

## 2. 연구의 목적

- 지난 8년간 평생학습도시 조성사업의 성과와 문제점에 대한 체계적인 진단과 분석을 바탕으로 양산시 평생학습도시 조성사업의 새로운 미래 가치를 형성하기 위한 장기적인 마스터플랜을 마련하기 위해 다음과 같이 연구의 목적을 설정함
  - 평생학습도시 조성사업의 시대적 가치를 조망하고 제3차 국가평생교육진흥기본계획과 양산시 시정방향을 분석하여 양산시 평생학습도시 조성사업의 미래가치와 새로운 전략 및 발전방향을 도출함
  - 양산시의 지리·문화, 인구, 학력, 산업구조와 평생학습기관 및 프로그램 현황을 분석하여 지역의 특성에 부합하는 평생학습 자원화 전략을 수립함
  - 8년간 추진되어온 양산시 평생학습도시 조성사업 현황 및 네트워크체계, 주요사업 현황을 분석하고 시민과 공무원을 대상으로 평생학습도시 현황과 기대에 대한 인식을 조사하여 새로운 도약을 위한 양산시 평생학습도시 비전체계 구축 근거와 타당성을 확보함
  - 새로운 도약을 위한 비전체계 구축을 통해 평생학습도시 조성사업의 종합적 추진모형을 설정하고 그에 따른 특화사업을 개발하여 브랜드 가치를 높임
  - 양산시 평생학습도시 조성사업의 새로운 비전 달성을 위해 추진체계와 방법의 재구성, 네트워크 및 브랜드 전략을 수립한 후 실질적인 추진을 위한 발전로드맵을 구축함

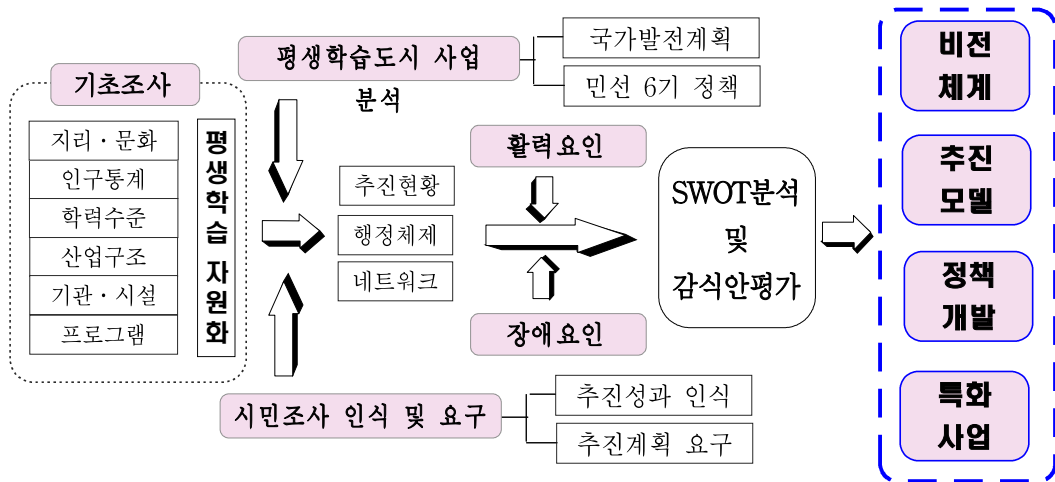
## 3. 연구의 방법

- 본 연구를 수행하기 위해 양산시 관련 각종 문헌연구(기초자료 조사), 통계조사(지리·문화, 인구, 학력, 산업, 평생교육기관 및 프로그램 현황 등), 평생학습도시 인식조사(시민, 공무원등), 현장방문과 전문가 자문회의, 연구진 자체 워크숍(평생학습 자원화 전략, SWOT 분석, 비전체계 구축 및 추진전략 수립) 등을 실시함
  - 문헌연구 : 양산시 평생학습도시 조성사업 분석에 필요한 기초자료 확보를 위해 평생학습도시 관련 연구 보고서 조사 및 분석, 평생학습도시 조성사업 현황 및 사례 분석, 제3차 국가평생교육진흥기본계획 및 양산시 제1차 평생학습도시 발전계획 등의 각종 자료 분석을 실시함
  - 통계조사 : 양산시의 사회적 현황 및 특성을 조사하기 위해 통계청에 등록되어 있는 DB를 활용하여 지리·문화, 인구, 학력, 산업구조, 평생교육기관·시설 및 프로그램 등의 지역 현황을 분석함

- 인식조사 : 양산시 평생학습도시 조성사업의 추진성과와 본 연구에서 개발된 비전체계, 각종 추진전략, 특화사업 등에 대한 인식 조사를 위해 시민 및 공무원을 대상으로 설문 조사를 실시함
- 현장 방문조사 및 전문가 자문회의 : 양산시 평생학습도시 비전 수립의 방향 설정 및 특화사업 개발을 위해 양산시청 및 관련 기관과 시설을 직접 방문하여 현황을 분석하고 필요한 사항에 대해 관련 전문가를 초빙하여 자문을 받음
- 연구진 워크숍 : 각종 현황 분석 결과를 토대로 추진사업에 대한 감식안 평가, 평생학습 자원화 전략 및 SWOT 분석, 그리고 비전체계 구축을 위한 워크숍을 상시로 실시함

#### 4. 연구의 추진체계

■ 본 연구의 추진체계는 연구의 주요과제를 효율적으로 수행하고 효과적이고 유의미한 결과 창출을 위해 다음 [그림 I-1]과 같은 단계로 전개함




[그림 I-1] 연구의 추진체계도

- 기초조사 : 양산시 지리·문화, 인구통계, 학력수준, 산업구조, 평생교육기관 및 시설, 평생교육 프로그램 등 기초자원 조사·분석을 통한 평생학습자원화 전략을 수립함
- 양산시 평생학습도시 조성사업 분석 : 양산시 평생학습도시 조성사업 추진현황, 행정체계, 사업현황, 네트워크 체계 등을 분석하여 SWOT 분석 및 전문가 감식안 평가를 실시함
- 인식 및 요구조사 : 시민 및 공무원을 대상으로 양산시 평생학습도시 조성사업의 성과 및 기대에 대한 인식과 요구를 조사·분석하여 시사점을 도출하고 발전계획에 반영함

- 비전수립 : 양산시 평생학습도시 발전계획 수립을 위한 비전체계 및 정책과제 수립, 특화사업 개발 및 추진전략 마련 등을 통해 평생학습 브랜드를 창출하고 실질적인 추진을 위한 발전로드맵을 설정함

## 5. 연구의 기대효과

- 양산시의 평생학습도시 조성사업에 대한 평가와 이를 바탕으로 새롭게 도약하는 양산시 평생학습도시 비전 및 발전방안 마련을 통해 보다 체계적이고 안정적인 평생학습도시 조성사업의 기틀을 확립하여 도시발전의 핵심 동력이 되도록 함
- 평생학습도시 조성사업의 시대적 가치와 실제적 현황을 분석하여 양산시 평생학습도시 조성사업의 가치를 새롭게 조망함으로써 시대적 흐름에 부합하고 지역사회의 요구에 의해 성장하는 양산시 평생학습도시 조성사업을 추진함
- 주민의 학습요구에 부응하며, 새로운 주민의 학습요구를 창출함으로써 주민밀착형 평생학습도시 조성사업을 추진함은 물론 주민의 손으로 직접 만들어지는 평생학습도시 양산시의 이미지를 제고함



## 평생학습도시 조성사업 분석

1. 평생학습도시의 시대적 가치
2. 평생학습도시의 개념 및 목적
3. 국내·외 평생학습도시 조성사업 현황 및 성과
4. 제3차 국가평생교육진흥기본계획 분석
5. 2014년 경상남도평생교육진흥시행계획 분석
6. 민선 6기 양산시 평생교육 공약사항



## Ⅱ. 평생학습도시 조성사업 분석

양산시의 제2차 평생학습도시 발전계획을 수립함에 있어 거시적 관점에서의 평생학습도시 시대적 가치와 제3차 국가평생교육기본계획 및 경상남도 평생교육진흥시행계획을 검토하여 시사점을 얻고자 하였음

### 1. 평생학습도시의 시대적 가치

- **지식정보사회의 도래** : 우리가 살고 있는 현대 사회는 인류사적 시대의 흐름 속에서 지식정보사회(knowledge-information society)라 일컬어지고 있음. 이러한 인류사적 시대 전환은 인간이 역사적 단계에서 개발하고 확산시킨 지식(knowledge)과 기술(technology)에 의해 비롯됨. 즉, 인류가 형성한 지식과 기술이 동시대의 사람에게 공유되고 후세대에 전수되는 과정을 통해 오늘날의 인류의 문명이 이룩될 수 있었음
- **평생학습시대 속 평생학습도시의 탄생** : UNESCO와 OECD, ASEM, World Bank, EC 등을 비롯한 전 세계적인 국제기구들과 선진국의 화두는 단연 “언제, 어디서나, 누구에게나 원하는 학습을 주고받을 수 있는 유비쿼터스 네트워크 학습인 평생학습의 시대”를 강조하며, 도시발전의 동력으로 평생학습이 적극 도입되고 있음. 이는 지역 내부의 학습활동, 지역주민의 복리증진, 그리고 지역사회의 발전 등에 관한 구체적인 사업들이 지방자치단체의 책무로 강조되고 있음
- **평생교육관련 세계동향 부응** : 1968년 허친스(Hutchins)의 ‘학습사회론’이 나온 이후 ‘평생학습사회 건설’을 슬로건으로 학습도시, 학습지역, 학습타운 등의 명칭이 출현하였으며, 최근 지식정보사회의 도래와 더불어 학습都市는 1979년 일본의 가케가와시에서 선언한 이후 1992년 고텐베르그(Gothenburg)시에서 개최된 OECD회의에서 새로운 도화선이 되어, 영국, 스페인, 호주, 캐나다, 미국, 남미, 아프리카 등 전 세계적으로 급속하게 확산되고 있음. 이웃 일본의 경우 학습도시 약 140여 개, 영국의 경우 약 50여 개, 독일의 경우 2001년 이후 2008년까지 76개의 레아르네 레지온(learne region)사업을 추진함. 최근 OECD에 따르면 32개국 447개 도시(2012.4)가 ‘국제교육도시연맹(The International Association of Educating Cities)’을 결성하여 활동하고 있음
- **시대적 변화에 대한 적극적 대응** : 지식과 정보의 통합화, 지식 저장의 디지털화, 지식 전달과 공유 속도가 빨라지면서 지속적인 학습의 일반화 및 평생교육이 대중화 되고, 개인, 조직, 기업, 지역, 국가 수준의 평생학습이 급속히 확산됨. 즉, 학습은 일상생활세계에서의 생활양식이며, 직업세계에서의 생존방식이 됨

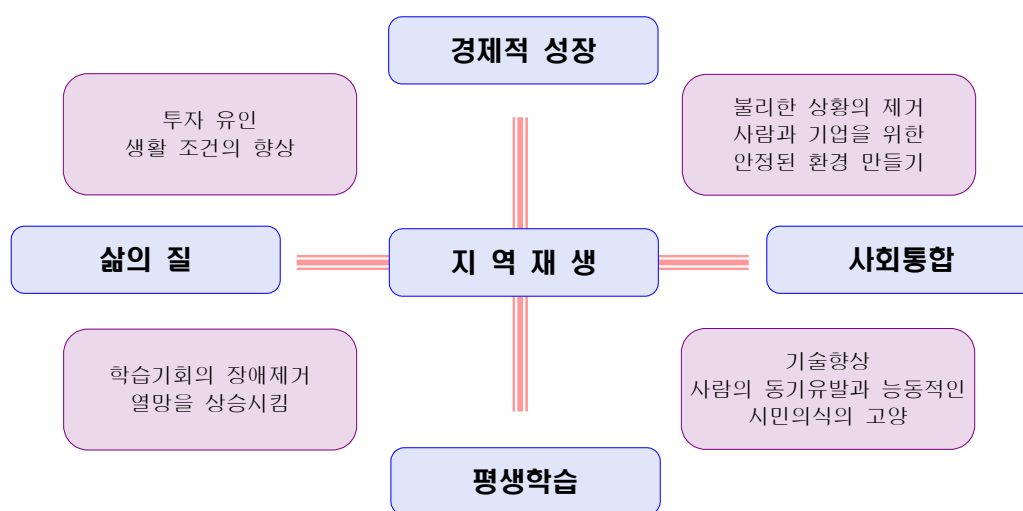
## 2. 평생학습도시의 개념 및 목적

- Longworth(2001)는 평생학습도시란 도시의 사회적 안정과 시민들의 기본적 번영과 행복을 추구하고, 시민의 잠재력을 완전히 개발하며, 해당 도시의 인적·물적·재정적 자원을 합리적, 헌신적으로 동원하는데 학습이 핵심적 기능을 수행하는 도시라고 하였음
- 국가평생교육진흥원은 평생학습도시의 정의를 개인의 자아실현, 사회적 통합 증진, 경제적 경쟁력을 제고하여 궁극적으로 개인의 삶의 질 제고와 도시 전체의 경쟁력을 향상시킬 수 있도록 언제, 어디서, 누구나 원하는 학습을 즐길 수 있는 학습공동체 건설을 도모하는 총체적 도시 재구조화(Restructuring)운동이자 지역사회의 모든 교육자원을 기관·지역사회·국가 간 연계시킴으로써 네트워크 학습 공동체를 형성하려는 지역 시민에 의한, 지역 시민을 위한, 지역 시민의 지역사회교육운동으로 정의하고 있음
- 평생학습도시의 목적은 자아실현, 지역경쟁력제고, 사회통합증진, 주민자치 활성화 등이라 할 수 있음
  - 자아실현 : 한 인간의 전 생애에 걸친 학습제도와 학습환경을 조성함으로써 개인의 전 생애에 걸친 학습을 통한 자아실현을 목적으로 함
  - 지역경쟁력제고 : 평생학습도시 사업은 지역 단위의 경쟁력 강화를 위한 인적자원의 육성과 개발을 지향하며, 지역의 경쟁력 강화는 주민자치, 경제 활성화, 문화적 발전 등 다양한 측면으로 접근할 수 있음
  - 사회통합증진 : 지역을 배경으로 이루어지는 주민 공동참여를 통한 평생학습은 지역 주민 간의 교류와 협력을 바탕으로 지역공동체 형성에 기여함. 또한 학습도시 사업은 지역 내의 상이한 계층과 사회적 배경의 주민 모두를 대상으로 하며, 그들의 개인적·사회적 요구와 필요를 최대한 충족시키기 위한 학습기회를 적극적으로 마련하여 제공함으로써 사회적 통합 증진에 기여함
  - 주민자치 활성화 : 평생학습도시 사업은 해당 지역의 행정력과 더불어 주민의 주체적 참여와 조화를 통하여 주민자치 활성화를 지향하며, 학습을 통한 지역주민의 사회 참여와 주체의식을 신장하고 민주적 공동체 형성을 지향함
- 도시발전과 지역활성화와 관련한 평생학습도시의 목표는 첫째, 도시의 경제적 번영과 고용을 강화시킴. 둘째, 도시의 평등, 사회적 통합, 지역혁신을 증가시킴. 셋째, 도시환경을 보전하여 지속가능한 발전이 가능하게 함. 넷째, 도시행정의 개선과 주민의 자치력 증진에 기여하는 것으로, 학습이 지역을 활성화시키는 과정은 [그림 II-1]에서 보



는 바와 같이 지역재생은 평생학습, 삶의 질, 경제적 성장, 사회통합이라는 과정으로 전개됨

- OECD에서는 지식기반사회 및 학습경제(learning economy)의 출현에 대응하기 위한 새로운 지역 개발의 전략으로 평생학습의 필요성을 강조하고 있음. OECD의 지역발전 성공사례분석 모델은 지역개발을 위한 핵심적인 요소로서 지역의 산업혁신체제와 개인 및 조직의 학습활동 증진을 위한 학습공동체 구축이 중요하며, 지역의 네트워크화하여 함께 추진되어야 할 요소임을 시사함(OECD, 2001). 이와 관련하여 Barnsley은 지역 재생을 위한 평생학습의 과정을 다음과 같이 제시하고 있음



[그림 II-1] 학습이 지역 활성화를 촉진하는 과정(Barnsley 모델)

자료출처 : Local Learning, February 2000, p. 297을 Yarnit, M.(2000). Towns, Cities and Regions in the Learning Age; A Survey of Learning Communities. London: LGA Publications for the DfEE, NCA. p. 20 재인용.

- 우리나라에서는 평생학습도시 조성사업의 두 가지 강조점은 첫째, 시·군·구 단위 주민 평생교육 기회 확대를 위한 평생교육 인프라 및 지역평생교육 연계체제 구축이고 둘째, 지역의제 등 지역 고유 맥락을 고려한 발전과제 발굴 및 평생학습을 통한 과제 해결임
- 결과적으로 학습공동체인 평생학습도시는 지역사회 주민의 요구를 찾아내 지역사회의 모든 부문을 포괄하는 사회적 결속, 혁신, 경제적 발전을 증진시키는 전략으로 학습을 적극적으로 활용하는 공동체를 의미함

### 3. 국내·외 평생학습도시 조성사업 현황 및 성과

#### 1) 국내 평생학습도시 현황

- 「사회교육법」이 「평생교육법」으로 전면 개정되면서 교육청뿐만 아니라 시·군·구와 민간에 의한 정책 필요성 대두(2000) : 평생학습도시 조성사업 제기
- 평생학습도시 조성사업 시범운영 실시(2001) : 경기도 광명시, 대전시 유성구, 전라북도 진안군 선정
- ‘제1차 국가인적자원개발기본계획(2001)’에 따라 평생학습도시 만들기 운동 확대 실시
  - 2006년까지 30개 시·군·구를 평생학습도시로 조성할 계획 발표
  - 신규 지정 평생학습도시의 기반 조성을 위한 기본사업과 기존 평생학습도시의 사업 유지 및 활성화를 도모하는 세부사업으로 이원화 구조 수립
- 평생학습도시 조성사업의 성장과 정교화(2002~2007)
  - 2002년 3개, 2003년 5개, 2004년 8개, 2005년 14개, 2006년 24개, 2007년 19개로 시기에 따라 변동은 있었으나 2007년까지 꾸준히 신규 평생학습도시 지정사업을 전개
  - 전국평생학습도시협의회의 법인화(2005)
  - 우수(특성화) 프로그램 지원 사업, 평생학습도시 컨설팅 지원 사업, 평생학습결과 표준화 지원 사업, 네트워크 구축 지원사업, 사업 성과관리 사업으로 구조화
- 2011년부터는 지역의제를 반영한 평생교육 과제 사업으로 조정 추진
  - 2008년~2010년 3년간 중단되었던 평생학습도시 신규 지정사업이 2011년도에 재개
  - 2011년부터 평생학습도시 인정 유효기간을 설정하고, 지정 후 4년간 사업을 진행하고 성과평가 후 평생학습도시 지속 여부 판정
- 평생학습도시 지정 현황은 <표 II-1>과 같이 2014년 기준으로 전국 129개가 선정되었으며 경상남도의 경우는 양산시를 비롯하여 거창군, 김해시, 남해군, 진주시, 창녕군, 창원시, 통영시, 하동군, 합천군 등 총 10개의 지자체에서 선정되었고 경상남도 전체 대비 55.6%를 차지하고 있음

<표 II-1> 평생학습도시 지정 현황

광역시	학습도시수	기초자치단체
서울	14	강남구, 강동구, 강서구, 관악구, 금천구, 노원구, 도봉구, 마포구, 서대문구, 성북구, 송파구, 양천구, 영등포구, 은평구
부산	10	금정구, 기장군, 남구, 부산진구, 사상구, 사하구, 서구, 연제구, 영도구, 해운대구
대구	4	달서구, 동구, 북구, 수성구
인천	5	남구, 남동구, 서구, 연수구, 부평구
광주	4	광산구 남구, 동구, 북구
대전	4	대덕구, 동구, 서구, 유성구
울산	3	중구, 울주군, 북구
경기	24	가평군, 과천시, 고양시, 광명시, 구리시, 군포시, 김포시, 남양주시, 부천시, 성남시, 수원시, 시흥시, 안산시, 안양시, 양주시, 양주시, 연천군, 용인시, 이천시, 의왕시, 의정부시, 평택시, 포천시, 화성시
강원	8	강릉시, 동해시, 삼척시, 인제군, 평창군, 화천군, 홍천군, 횡성군
충북	7	단양군, 옥천군, 음성군, 제천시, 증평군, 진천군, 청주시
충남	10	금산군, 당진시, 부여군, 서산시, 서천군, 아산시, 예산군, 천안시, 태안군, 홍성군
전북	8	군산시, 김제시, 남원시, 전주시, 정읍시, 진안군, 완주군, 익산시
전남	8	강진군, 곡성군, 광양시, 담양군, 목포시(신안·무안), 순천시, 여수시, 영암군
경북	8	경산시, 경주시, 구미시, 안동시, 영주시, 청도군, 칠곡군, 포항시
경남	10	양산시, 거창군, 김해시, 남해군, 진주시, 창녕군, 창원시, 통영시, 하동군, 합천군
제주	2	서귀포시, 제주시
계		129개

출처 : 국가평생교육진흥원(2014)

## 2) 국외 평생학습도시 현황

- 영국의 경우는 중앙정부가 지방정부에 재정을 지원하는 형태로 이루어지고 있음. 영국 정부는 지역사회의 평생학습기반 구축을 위하여 ‘성인과 지역사회학습기금’을 조성하여 지원하고 있음. 그리고 영국의 학습도시는 노팅엄(Nottingham), 텃포드(Thetford), 노위치(Norwich), 에딘버그(Edinburgh), 리버풀(Liverpool) 등 40여 개가 있으며 ‘학습도

시연대(Learning City Network)'를 결성하여 사업을 추진하며, 상호간의 사업추진에 대한 경험과 노하우를 교환하고 있음. 학습도시 사업에 대해 유럽위원회(EC)는 공동재정을 지원하는 국제연대 움직임을 보이고 있음

- 독일의 경우에는 2001년 레아르네 레지온(learne region)사업을 추진하여 2008년 76개의 도시에서 이루어지고 있음. 1980년대 이후 산업재구조화의 여파로 발생한 실업 극복, 고용 창출, 지역경제 개발, 계획경제로부터 자유시장경제로의 전환을 통한 구동독 지역 개발을 위해 추진되었음. 이 같은 배경을 바탕으로 국가 단위의 인적자원개발을 지역단위의 인적자원개발과 연결시켜야 한다는 필요성에 의해 출발하였음. 독일의 교육과학부는 2008년 까지 독일 전역에 50개 평생학습 관련 프로젝트를 추진하였으며, 각 프로젝트는 5년 동안 연방정부의 재정지원에 의해 이루어지고 있음. 학습지역 프로젝트에 참여하는 주체는 대학, 지역노동사무소, 지역상공회의소, 시민대학, 교육문화시설 등 교육과 관련된 다양한 주체들이 참여함
- 일본의 경우에는 1979년 시즈오카현에 위치한 가케가와시(掛川市)가 세계 최초로 평생학습도시를 선언하였으며, 그 후 일본은 1987년 임시교육심의위원회의 제3차 답신에서 평생학습체제 구축을 위한 전략으로 각 지자체를 중심으로 하는 지역중심의 평생학습체제 정비가 추진되었음. 이후 중앙 정부가 평생학습도시 시범시를 지정하여 조성사업을 추진한지 30여년 만에 140여 개의 도시가 평생학습도시를 선언하여 사업이 급속도로 확산되고 있음. 일본에서는 교육구조와 산업구조를 재편하는 가운데에 지방자치단체의 주도로 지역 살리기 전략에 평생학습 개념을 접목하는 형태로 추진됨. 일본에서의 평생학습도시는 '지역만들기'와 '인간만들기'를 통한 지역 활성화를 목표로 하며, 지역만들기는 인간형성과 생활향상에 필요한 통합적인 시스템 개발을 도모하고 있음. 일본의 평생학습도시 전략은 OECD에 비해 문화적 요소가 강하다는 특징을 보이고 있으며, 지역사회 경제회생, 문화창조, 교육혁신을 위한 통합적 도시 경영전략으로 평가받고 있음
- 기타 미국, 캐나다, 호주, 핀란드의 경우에는 미국의 버클리(Berkeley), 팔로알토(Palo Alto), 산 칼로스(San Carlos)시에서도 시정부와 공공 및 민간조직의 파트너십을 조성하여 기업정보와 지역정보 교류 활성화를 위하여 학습도시를 개발하고 있음. 캐나다의 경우 에드몬톤(Edmonton)시의 평생학습연합은 성인학습을 지원하기 위한 지역사회 연대로 74개 교육조직을 위한 포럼을 제공하고 있음. 호주의 경우, 빅토리아주의 우동가(Wodonga)가 1998년에 최초로 학습도시를 선언했음. 호주의 학습도시는 2005년 현재 빅토리아주의 밴디고(Bendigo) 등 42곳이 학습도시, 학습공동체를 선언하고 다양한 활동을 전개하고 있음. 핀란드의 경우에는 성인교육센터를 중심으로 전국적으로 262개의 성인교육센터가 설치됨

### 3) 평생 학습도시 조성사업 성과

■ 평생교육진흥원(2008)에서 연구한 평생학습도시 조성사업 성과 보고서 결과에 따르면 평생교육지원 행정의 체계화, 지역 내 평생학습지원 서비스 확대, 지역주민의 평생학습 참여 확대 및 만족도 향상, 지역사회에 대한 인식 개선, 지역사회의 질적 변화로 다음과 같음

- 평생교육지원 행정의 체계화 : 평생학습도시를 대상으로 한 시계열 분석 결과 시간이 지날수록 평생학습도시가 평생교육 관련 행정을 체계화하고 있음. 특히 평생교육 전담조직 및 전담인력, 평생학습 사업 추진을 위한 조례제정, 예산이 증가됨
- 지역 내 평생학습지원 서비스 확대 : 평생학습도시가 비평생학습도시에 비하여 평생학습 요구에 대응하고자 더 노력하는 것으로 나타남. 특히 평생학습 정보 및 다양한 평생학습기회 제공, 평생학습 프로그램 다양성 확대, 평생학습 사후관리 강화, 강사 및 평생교육시설의 질 향상을 위하여 노력하고 있음
- 지역주민의 평생학습 참여 확대 및 만족도 향상 : 지역주민의 평생학습 참여 시간이 지속적으로 증가되었으며 비용도 절감되었음. 아울러 평생학습 참여결과로 나타나는 삶의 즐거움 향상과 자신감 증대 및 만족도가 높게 나타났음
- 지역사회에 대한 인식 개선 : 빈곤자에 대한 지원, 취업 가능성, 범죄 가능성을 포함한 사회경제적 안전성에 대한 인식이 향상됨. 또한 이웃과 공무원에 대한 신뢰, 지역사회에 대한 자부심을 포함한 사회적 응집성에 대한 인식이 크게 향상됨
- 지역사회의 질적 변화 : 시·군·구별 인구수를 20만 명으로 가정하면, 평생학습도시 참여기간이 1년 늘어감에 따라 평균 약 308명의 인구 순유출 방지함으로써 사회안정성 강화, 복지혜택의 증가를 통한 사회포용성 강화, 문화혜택의 증가를 통한 사회역능성이 강화되었음

## 4. 제3차 국가평생교육진흥기본계획 분석

### 1) 비전 및 목표

■ 제3차 국가평생교육진흥기본계획은 100세 시대 국가평생학습체제 구축을 목적으로 하여 국가차원에서 보다 적극적인 평생학습 정책을 수립할 수 있도록 계획되었음

- 비전 : 100세 시대 창조적 평생학습을 통한 국민행복 실현
- 3대 목표 : 창조학습을 주도하는 국민, 평생 일할 수 있는 사회, 함께 학습하는 지역 공동체
- 4대 영역 : 대학 중심 평생교육체제 실현, 온-오프라인 평생학습 종합지원체제 구축, 사회 통합을 위한 맞춤형 평생학습 지원, 사회통합을 위한 맞춤형 평생학습지원, 지역사회의 학습 역량 강화
- 비전체계에 맞추어 실질적으로 추진하여야 할 과제를 4대 영역별로 추진과제를 12개, 그리고 이에 따른 29개의 세부추진과제를 설정하여 일-학습-능력 연계, 국가재정지원 확충, 생애단계·계층별 맞춤형 지원, 협업과 네트워크 강화 등의 4대 추진전략을 제시함



[그림 II-2] 제3차 국가평생교육진흥기본계획 방향

## 2) 4대 영역별 추진과제

### ■ 대학 중심 평생교육체제 실현

- 성인학습자를 위한 대학체제 전환 : 성인친화형 열린 대학체제 구축, 평생학습중심대학 지원을 확대함
- 지역 대학의 평생교육 역할 강화 : 지역공헌형 열린 대학 활성화, 지역산업 연계 재직자 계속교육을 지원함
- 국가직무능력표준 기반 학습·자격 연계 강화 : 국가직무능력표준에 근거한 경험학습의 학점인정 확대, 평생학습계좌제 등을 통한 학력-교육훈련-자격을 연계함

### ■ 온-오프라인 평생학습 종합지원체제 구축

- 온라인 평생학습 지원체제 구축 : 온라인 평생학습 통합 서비스 체제 구축, 오프라인 연계 및 네트워크를 강화함
- 기초-광역 지자체의 평생교육 추진체제 강화 : 행복학습센터 설치·지정 및 지원, 기초자치단체 평생교육 추진기반 강화, 광역자치단체 수준 평생교육 추진체제를 마련함
- 전문성·투명성 강화를 통한 평생교육 질적 향상 : 평생교육기관 인증 및 정보공시 실시, 평생교육사 전문성 강화, 평생교육복지 연계를 위한 제도적 기반을 갖추

### ■ 사회통합을 위한 맞춤형 평생학습지원

- 세대별·대상별 맞춤형 평생학습 지원 : 세대별 맞춤형 평생교육 제공, 중소기업인 생애경력 개발 지원, 기업맞춤형 학습참여 기반을 마련함
- 사각 없는 소외계층 평생학습 지원 : 국민 문해역량 지원 강화, 다문화 가정과 장애인 평생교육 지원, 저소득층 평생교육 기회를 확대·지원함
- 학습을 통한 경력 단절 극복 지원 : 경력단절 여성의 재도약 학습 지원, 군 경험의 사회적 인정 및 교육기회 확대, 중도탈락 청소년들의 계속학습을 지원함

### ■ 지역사회학의 학습역량 강화

- 학교와 지역을 연계한 평생학습 강화 : 학교평생교육과 지역공동체 연계, 농어촌지역의 평생교육 활성화함
- 주민의 인문·시민역량 강화 : 지역기반 인문학 지원 강화, 주민의 사회참여 역량을 지원함
- 지역 학습공동체 확산 지원: 학습동아리 지원, 지역기반 학습형 일자리 개발 및 확산함

## 5. 2014년 경상남도평생교육진흥시행계획 분석

### 1) 비전과 목표

- 2014년 경상남도평생교육진흥시행계획은 ‘도민과 함께하는 창조적 평생학습사회 경남 구현’을 비전으로 가지고 있음
- 이러한 비전하에 창조학습사회 기반 확충, 100세 시대 여민동락 배움터 확산, 지역 경쟁력을 높이는 학습생태계 조성을 3대 정책목표로 설정하였음
  - 창조학습사회 기반 확충 : 온-오프라인 평생교육 추진체제 연계 강화로 평생학습종합지원체제 구축
  - 100세 시대 여민동락 배움터 확산 : 인생 100세 시대를 대비한 ‘여민동락(與民同樂) 배움터’ 확산으로 세대별, 대상별 특성에 따른 맞춤형 평생학습 참여기회 확대
  - 지역 경쟁력을 높이는 학습생태계 조성 : 학교와 지역을 연계하여 지역 경쟁력을 높이는 평생교육과정을 확대 운영하고 학습동아리 활동, 학습형 일자리 개발 및 확산 지원



[그림 II-3] 2014년 경상남도 평생교육 비전과 목표



## 2) 추진전략과 세부 추진과제

### ■ 사각지대 없는 평생학습 종합지원체계 구축

- 온라인 평생학습 종합정보서비스망 운영: 경남 다모아 평생교육정보망 구축, 사이버 평생학습원을 운영함
- 효율적인 평생교육 운영을 위한 추진체계 정비: 도 평생교육진흥원 구축 추진, 시·군 평생학습도시 조성 지원, 읍·면·동 행복학습센터 운영을 지원함
- 평생교육 담당자 전문성 강화: 평생교육 담당자 역량강화 교육, 평생교육 담당자 워크숍을 개최함

### ■ 주민밀착형 친서민 중심의 평생교육사업 지원 확대

- 시·군 평생교육 역량강화 지원: 특성화된 시·군 평생교육 역량강화사업 지원, 시·군 평생교육 활성화 사업 지원, 지역주민의 평생학습 참여를 유도할 수 있는 사업을 지원함
- 친서민 직업능력향상 프로그램 지원: 인생100세 시대를 맞이하여 중·장년층 대상 인생재설계 취업 지원, 여성들의 경제능력 향상을 위한 기술습득 취업 지원, 지역수요를 반영한 직업훈련을 통한 창업·재취업 교육을 지원함
- 취약계층 평생학습 특성화 지원: 다문화, 장애인, 여성, 노인 등 소외계층 평생학습 지원
- 자격증 취득 양성 지원: 취업과 연계될 수 있는 국가기술자격증/국가공인자격증/민간자격증 양성 프로그램을 지원함

### ■ 지역주민의 학습역량 강화

- 학교시설을 이용한 지역연계 평생교육과정을 운영함
- 학습동아리 활성화를 지원함
- 학습형 일자리 개발 및 확산을 지원함

## 3) 중점 추진방향

### ■ '도민행복 실현'을 위한 창조적 평생교육 선도 허브기능 수행

### ■ 사각지대 없는 평생학습 종합지원체계 구축광역중심의 평생교육 종합지원체계 구축

■ 사회통합을 위한 친서민 중심의 평생교육 역량강화 확대

■ 수요자 중심의 광역단위 평생교육 포털시스템 구축

#### 4) 추진체계

■ 경상남도의 추진체계는 국가 - 도, 도교육청 - 시·군, 시·군교육지원청 간 연계 및 협력을 통해 평생교육진흥 추진계획을 수립하고 추진함

■ 지역주민의 평생학습에 대한 접근성 개선을 위해 행복학습센터, 학교, 대학, 평생교육 시설 등 유관시설을 활용하여 맞춤형 평생교육 프로그램 제공함



[그림 II-4] 경상남도 평생교육 추진체계도

### 5) 경상남도평생교육진흥시행계획 추진전략에 따른 양산시 추진과제 및 예산

■ 경상남도평생교육진흥시행계획의 추진전략에 따른 양산시 추진과제 및 예산은 다음 <표 II-2>와 같음

<표 II-2> 2014년 경상남도평생교육진흥시행계획에 따른 양산시 추진과제 및 예산현황

(단위: 개, 천원, %)

추진전략	추진과제	양산시 추진과제명	양산시 추진 과제	경상남도 추진과제	양산시 예산	경상남도 추진과제 예산
사각없는 평생학습 종합지원체 제 구축	온라인평생학습 종합정보 서비 스망 운영	-	-	6 (100.0)	-	267,300 (100.0)
	효율적인 평생교 육 운영을 위한 추진체제 정비	평생학습도시 중장기발전계획 수립, 행복학습지원센터 지원	2 (15.38)	13 (100.0)	31,500 (2.48)	1,270,002 (100.0)
	평생교육담당자 전문성 강화	-	-	3 (100.0)	-	242,376 (100.0)
주민밀착형 친서민 중심의 평생교육 사업지원 확대	시·군 평생교육 역량강화지원	양산 시민아카데미 개최, 평생학습 배달강좌 운영	2 (5.56)	36 (100.0)	25,000 (0.91)	2,738,023 (100.0)
	친서민 직업능력 향상 프로그램 지원	평생학습 활동가 양성과정 운영	1 (7.70)	13 (100.0)	28,000 (2.81)	998,025 (100.0)
	취약계층 평생학 습 특성화 지원	제3기 여성리더대학 운영, 찾아가는 한글교실 운영, 초등학력인정 문해교육 운영	3 (8.57)	35 (100.0)	109,500 (1.11)	9,894,924 (100.0)
	자격증 취득 양성 지원	-	-	5 (100.0)	-	214,333 (100.0)
지역주민의 학습역량 강화	학교시설을 이용 한 지역연계 평 생교육과정 운영	시민 평생교육원 위탁 운영	1 (2.04)	49 (100.0)	171,000 (1.82)	9,392,764 (100.0)
	학습동아리 활성화 지원	우수 평생학습 프로그램 및 동아리 지원, 제3회 대한민 국 평생학습 박람회 참가	2 (11.11)	18 (100.0)	45,800 (3.01)	1,523,700 (100.0)
	학습형 일자리 개 발 및 확산 지원	-	-	3 (100.0)	-	53,650 (100.0)
계	-	-	11 (6.08)	181 (100.0)	410,800 (1.54)	26,595,097 (100.0)

## 6) 시사점

- 경상남도 평생교육진흥시행계획은 매년 발간되는 반면, 경상남도 평생교육장기발전계획은 발간된 바가 없어 장기로드맵을 그리는 데에 한계가 있음
  - 경상남도에서 발간하는 평생교육진흥시행계획은 1년 단위를 기준으로 세워지고 있으며, 장기적으로 경상남도의 평생교육정책을 이끌어가지 못하고 있는 실정임
  - 2014년 기준 경상남도 평생학습도시는 신규 평생학습도시로 선정된 합천군을 포함하여 양산시, 창원시 등 총 10개 시·군이 있음
  - 경상남도 18개 시·군 중 10개 시·군이 평생학습도시로 선정되어 사업을 추진하고 있으며 비평생학습도시 역시 적극적으로 평생학습정책을 펼쳐나가고 있으므로 경상남도가 자체 평생교육장기발전계획을 세워 경상남도 평생교육정책을 보다 적극적으로 추진하는 것이 필요함
- 양산시가 경상남도 평생교육진흥시행계획의 추진전략, 추진과제에 맞추어 사업을 추진하는 수준은 우수함
  - 경상남도 평생교육진흥시행계획의 추진과제 10개 중 6개에 양산시 11가지 사업이 포함되어 있음
  - 효율적인 평생교육 운영을 위한 추진체제 정비(평생학습도시 중장기발전계획 수립, 행복학습지원센터 지원), 학습동아리 활성화 지원(우수 평생학습 프로그램 동아리 지원, 제3회 대한민국 평생학습 박람회 참가) 등은 경상남도 추진과제 대비 각각 15.38%, 11.11%를 차지하여 높은 비율을 나타냄
  - 이 뿐만 아니라 양산시의 특화된 사업인 문해교육 역시 취약계층 평생학습 특성화 지원에 맞추어 경상남도 추진과제 대비 8.57%를 차지하며 사업을 추진 중임
  - 전체 경상남도 추진과제 181개 대비 11개(6.08%)를 차지하고 있으나, 경상남도 추진과제 예산 대비 410,800천원(1.54%)으로 추진과제 대비 추진과제 예산의 규모는 작으므로 나타남
  - 그러므로, 추진과제 대비 추진과제 예산의 규모를 늘릴 필요가 있으며, 이는 도비 및 국비를 지원받을 수 있는 다양한 공모사업을 전략적으로 활용할 필요가 있음

## 6. 민선 6기 양산시 평생교육 공약사항

### 1) 민선 6기 시정방침

- 양산시 민선 6기는 <표 II-3>와 같이 ‘행복한 동행 선도 양산’ 이라는 비전하에 안전한 도시, 활기찬 경제, 여유로운 삶, 힘찬 성장의 4가지 시정목표와 10개의 추진전략이 세워져 총 68개의 시정 공약사항이 마련됨

<표 II-3> 양산시 민선 6기 시정목표 및 추진전략

비 전(슬로건)	행복한 동행 선도 양산		
시 정 목 표 및 추 진 전 략	안 전 한 도시	기본과 원칙의 안전제일도시	← 2개 공약
		배려와 존중의 약자친화도시	← 7개 공약
		사각지대 없는 건강복지도시	← 7개 공약
	활 기 찬 경제	일자리가 많은 첨단기업도시	← 7개 공약
		장사가 잘되는 관광레저도시	← 10개 공약
	여유로운 삶	여유와 품격의 문화체육도시	← 8개 공약
		최고 경쟁력의 교육지식도시	← 5개 공약
	힘 찬 성장	고향같이 편한 선진정주도시	← 10개 공약
		동반성장 하는 균형발전도시	← 9개 공약
		빛없고 깨끗한 건전행정도시	← 3개 공약

- 양산시는 ‘최고 경쟁력의 교육지식도시’를 만들고자 <표 II-4>와 같이 5개의 공약사항을 마련함

- 이 중 평생교육 지원 확대는 생활 속의 다양한 평생학습 기회를 제공하고 우수 평생학습 지원사업 추진을 통하여 배움에 나이가 없는 평생학습도시를 만들어 가고자 함

<표 II-4> ‘최고 경쟁력의 교육지식도시’ 공약사항 세부내용

공약사항	세부내용
학교 지원사업 확대	학교 교육여건 개선 사업비를 지속적으로 지원하고 학교 급식비 및 식품비에 대한 지원을 지속적으로 확대함
명문고교 육성	관내 우수학생의 유출을 막기 위해 기숙형고, 자율형공립고, 학력향상고 육성을 지원하고, 영어교육서비스 등 시 주관 다양한 학력향상 프로그램을 운영함
공공도서관 증설 및 장서 확충	도서관 부재 지역인 상북면에 어린이도서관을 건립하며, 노후한 양산도서관을 재건축하고, 2014년 완공한 영어도서관을 본격운영하며, 공공도서관 장서를 확충하고 통합운영시스템을 구축함
작은도서관 지원 강화	작은도서관에 대하여 도서관 운영, 자료구입, 환경개선 등을 지원하고 도서통합관리시스템을 구축하여 상호 협력적 운영을 유도함
평생교육 지원 확대	생활속의 다양한 평생학습 기회를 제공하고 우수 평생학습 지원사업 추진을 통하여 배움에 나이가 없는 평생학습도시를 만들어감

## 2) 민선 6기 평생교육 공약사항

- **평생학습 지원 확대** : 시민들의 다양한 평생학습 욕구 충족을 위한 맞춤형 시책을 확대 추진하고자 하며, 평생학습을 통해 지역공동체를 육성하고 평생교육 활성화에 기여하고자 함
  
- **평생학습 지원 확대와 관련하여 세부 추진계획은 <표 II-5>와 같음**
  - 행복학습센터 지원사업 연차별 확대 추진 : 시민의 근거리 학습권 보장을 위해 읍·면·동 단위 평생교육 추진체제를 구축하여 지역사회에서 평생학습공동체를 형성하고 지역의 균형발전을 도모하는 사업으로 양산시는 현재 평생학습 매니저를 양성하고 3개소(동면 남양산 이편한세상, 상북면 대석휴먼시아, 평산동 평산휴먼시아) 행복학습센터를 운영하고 있음
  - 평생학습 매니저 양성과정 추진 : 현재 운영 중인 행복학습센터의 전담인력 확충을 위한 사업으로 양산시는 각 행복학습센터에 배치하여 읍·면·동 주민의 평생학습 상담 및 평생학습 촉진자로서의 역할을 수행하고자 양산시민 20명을 대상으로 평생학습 매니저 양성 과정을 운영함
  - 찾아가는 한글교실 초등학력인정과정 추가 개설 : 찾아가는 한글교실 초등학력인정과정은 비문해자들의 불편해소를 위해 생활지역에서 문해교육을 운영하며, 이 중 초등학력 인정과정은 수료생이 초등학력을 인정받을 수 있는 사업으로 현재 양산시는 경상남도 최초로 찾아가는 한글교실 초등학력인정 문해교육기관이 지정되어 4개 반이 운영되고 있음
  - 우수 평생학습 프로그램 및 동아리 지원사업, 평생학습박람회, 시민아카데미 추진 : 우수 평생학습 프로그램 및 동아리 지원사업, 평생학습박람회, 시민아카데미는 시민들의 평생학습 프로그램 및 동아리 지원과 양산시의 평생학습 문화를 확산시키고자 2008년도부터 꾸준히 운영해오던 사업으로 현재 2014년 기준으로 4~6개의 프로그램과 12~14개의 동아리를 지원하고 있으며, 제 2회 양산시 평생학습박람회를 개최하고, 연 4회의 시민아카데미를 운영하고 있음
  - 수요자 중심의 맞춤형 평생학습 프로그램 지속 추진 : 학습의 시간적·공간적 제약에서 벗어나 학습자 중심의 맞춤형 평생교육 프로그램 운영 사업으로 현재 양산시는 시민의 학습참여를 촉진하고 활성화시키고자 2012년부터 학습자 중심의 배달강좌와 같은 프로그램을 꾸준히 운영하고 있음

<표 II-5> 양산시 민선 6기 평생교육 공약사항 세부추진계획

평생교육 공약사항	추진계획
평생학습 지원확대	• 행복학습센터 지원사업 연차별 확대 추진(향후 5년간)
	• 평생학습 매니저 양성과정 추진
	• 찾아가는 한글교실 초등학력인정과정 추가 개설(2, 3단계)
	• 우수 평생학습 프로그램 및 동아리 지원사업, 평생학습박람회, 시민아카데미 추진
	• 수요자 중심의 맞춤형 평생학습 프로그램 지속 추진

- **기대효과** : 지역기반 주민 밀착형 평생학습사업 운영을 통한 새로운 평생학습도시 브랜드 창출 및 수요자 눈높이에 맞는 배우고 찾아가는 평생교육 활성화로 도시이미지 향상
- **한계** : 평생학습 공간의 지역적 편중 및 학습공간 부족
- **대책** : 행복학습센터 지원사업을 점진적으로 읍·면·동까지 확대 및 평생학습 매니저를 양성하여 평생학습 동아리 지원







### Ⅲ

## 양산시 기초현황 및 평생학습자원화 전략

1. 지리·문화적 특성 분석
2. 인구통계학적 특성 분석
3. 학력수준 특성 분석
4. 산업구조 특성 분석
5. 평생교육기관 및 시설 특성 분석
6. 평생교육 프로그램 특성 분석
7. 양산시의 특성과 평생학습자원화 전략



### Ⅲ. 양산시 기초현황 및 평생학습자원화 전략

양산시가 보유하고 있는 지리·문화, 인구, 학력, 산업, 기관 및 평생교육 프로그램의 자원을 분석하여 계량적인 기초현황을 도출하고 이를 토대로 평생학습도시의 전략적인 비전과 발전방안을 수립할 수 있는 객관적 자료로써 평생학습자원화 전략을 도출하였음

#### 1. 지리·문화적 특성 분석

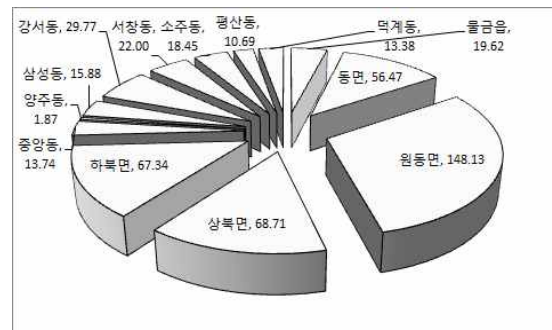
양산시는 동쪽의 태백산맥과 서쪽의 소백산맥이 감싸고 있는 동남부에 위치하며 부산광역시, 경상남도 밀양, 김해시와 근접하여 있고, 물류·교통의 요충지 역할을 하고 있음. 천혜의 자연환경과 통도사, 내원사 등 다양한 문화재 및 문화유적을 보유하고 있음

##### 1) 지리적 특성 분석

- **지리적 위치** : 양산시는 동쪽으로는 태백산맥, 서쪽으로는 소백산맥이 감싸고 있는 동남부에 위치하며 북으로는 정족산맥이 드리워져 있으며 영축산을 중심으로 한 가지산 도립공원에는 통도사, 내원사가 있고, 동남으로는 부산광역시, 서로는 경상남도 밀양, 김해시와 경계를 이루고 있음
- **행정구역** : 양산시는 물금읍, 동면, 원동면, 상북면, 하북면, 중앙동, 양주동, 삼성동, 강서동, 서창동, 소주동, 평산동, 덕계동의 총 13개 읍·면·동으로 구성되어 있음
- **행정구역 면적** : 양산시 전체 행정구역 면적은 2013년 말 기준 485.16km<sup>2</sup>로 경상남도 전체 10,513.36km<sup>2</sup> 대비 4.6%를 차지하며, 지역별로는 원동면이 30.5km<sup>2</sup>로 가장 넓은 반면, 양주동이 0.4km<sup>2</sup>로 가장 좁음



[그림 III-1] 양산시 행정구역



[그림 III-2] 양산시 행정구역 면적

- **사통팔달 교통도시** : 양산시 도시계획도로 개설 및 간선도로망 확충, 부산도시철도 양산선 연장, 국가지원지방도 60호선 개설로 인해 시민들의 교통비용 절감과 산업물동량 수송비 절감 등으로 교통의 요충지 역할과 이를 통해 지역경제 활성화에 기여함

## 2) 문화적 현황과 특성

- **문화시설** : 양산시 문화시설은 다음 <표 III-1>과 같음. 양산시는 비교적 다양한 문화시설이 분포되어 있는 실정임

<표 III-1> 양산시 문화시설 현황

구분	공연시설			전시시설	
	공공 공연장	민간 공연장	영화관	미술관	박물관
2013	1	-	4	-	1
	지역문화 복지시설			기타시설	
	도서관	복지회관	청소년회관	자연휴양림	문화원
	4	1	4	1	1
	공공체육시설				
	실내체육관	종합운동장	체육시설	수영장	기타
	1	1	3	1	1
합계	24				

출처 : 양산시청(2013)

- **문화재 및 문화유적** : 양산시의 문화재 및 문화유적은 다음 <표 III-2>와 같음. 도내 지자체 중에서 가장 많은 문화재를 보유하고 있으며, 국가지정문화재는 국보 제 290호 통도사대웅전 및 금강계단을 포함한 44점, 도 지정 문화재 78점, 문화재 자료 30점 등 총 152점의 문화재를 보유·관리하고 있음

<표 III-2> 양산시 문화재 및 문화유적 현황

구분	명칭
문화재	국가지정 · 통도사대웅전 및 금강계단(국보 제290호)
	시·도지정 · 내원사 아미타삼존탱(시도유형문화재 제 406호) · 천성산내원사일원(시도기념물 제 81호)
문화유적	· 신기동 고분군(사적 제94호) · 북부동 산성(사적 제98호) · 신기리 산성(사적 제 97호) · 북정동 고분군(사적 제93호) · 중부동 고분군(사적 제 95호) · 법기리도요지(사적 제100호)
무형문화재	· 가야진용신제(제19호) · 웅상농청장원놀이(제23호)

출처 : 양산시청(2014)

- **지역축제** : 양산시의 대표적인 지역축제 현황은 다음 <표 III-3>과 같음

<표 III-3> 양산시 지역축제 현황

구분	현황
지역축제	· 배내골고로쇠축제 · 천성산철쭉제 · 원동매화축전 · 양산삼량문화축전 · 서운암 들꽃축제 · 통도사 개산대제

출처 : 양산시청(2014)

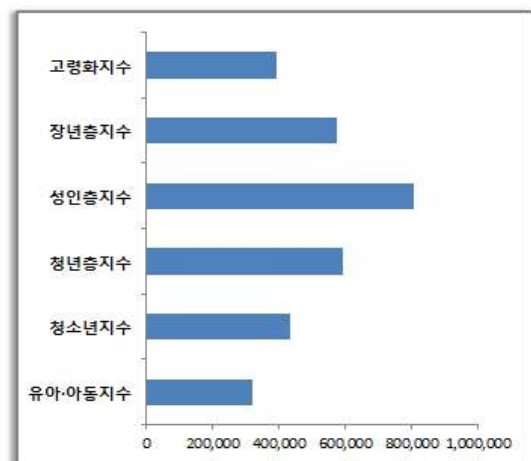
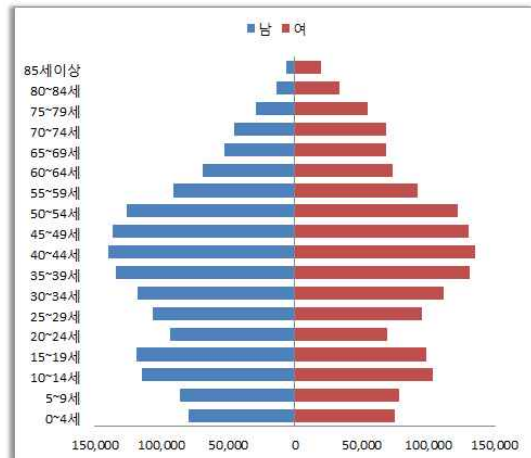
## 2. 인구통계학적 특성 분석

양산시는 경상남도 18개 시·군 중 4위로 인구수가 많은 편이며, 인구와 세대수는 2005년 대비 2010년 기준으로 각각 14.0%, 19.8%로 증가율이 높게 나타남. 양산시의 평균연령은 경상남도 보다 낮고, 동별 인구 편차가 크게 나타남

### 1) 경상남도 인구현황

- 경상남도의 인구구조는 [그림 III-3]과 같음. 2010년 기준의 경상남도 총 인구는 3,119,571명으로 남성이 1,562,686명(50.1%), 여성이 1,556,885명(49.1%)임. 경상남도의 연령대별 인구지수 분포는 유아·아동(0~9세)지수 10.2%, 청소년(10~19세)지수 14.0%, 청년층(20~34세)지수 19.1%, 성인층(35~49세)지수 25.9%, 장년층(50~64세)지수 18.4%, 고령화(65세 이상)지수 12.5%로 나타남

연령별	남	여	총인구
0~4세	79,917	74,904	154,821
5~9세	85,931	77,700	163,631
10~14세	114,998	103,420	218,418
15~19세	118,993	98,360	217,353
20~24세	93,679	69,342	163,021
25~29세	106,906	95,238	202,144
30~34세	118,136	111,222	229,358
35~39세	134,289	130,698	264,987
40~44세	140,021	135,346	275,367
45~49세	136,302	129,980	266,282
50~54세	126,040	121,808	247,848
55~59세	90,750	91,749	182,499
60~64세	69,053	73,441	142,494
65~69세	52,895	67,941	120,836
70~74세	45,339	68,176	113,515
75~79세	29,549	54,876	84,425
80~84세	13,655	33,008	46,663
85세이상	6,233	19,676	25,909
합계	1,562,686	1,556,885	3,119,571
평균연령	36.9	40.4	38.6
유아·아동지수 (0~9세)	165,848 (10.6)	152,604 (9.8)	318,452 (10.2)
청소년지수 (10~19세)	233,991 (15.0)	201,780 (13.0)	435,771 (14.0)
청년층지수 (20~34세)	318,721 (20.4)	275,802 (17.7)	594,523 (19.1)
성인층지수 (35~49세)	410,612 (26.3)	396,024 (25.4)	806,636 (25.9)
장년층지수 (50~64세)	285,843 (18.3)	286,998 (18.4)	572,841 (18.4)
고령화지수 (65세이상)	147,671 (9.4)	243,677 (15.7)	391,348 (12.5)



[그림 III-3] 경상남도 인구구조

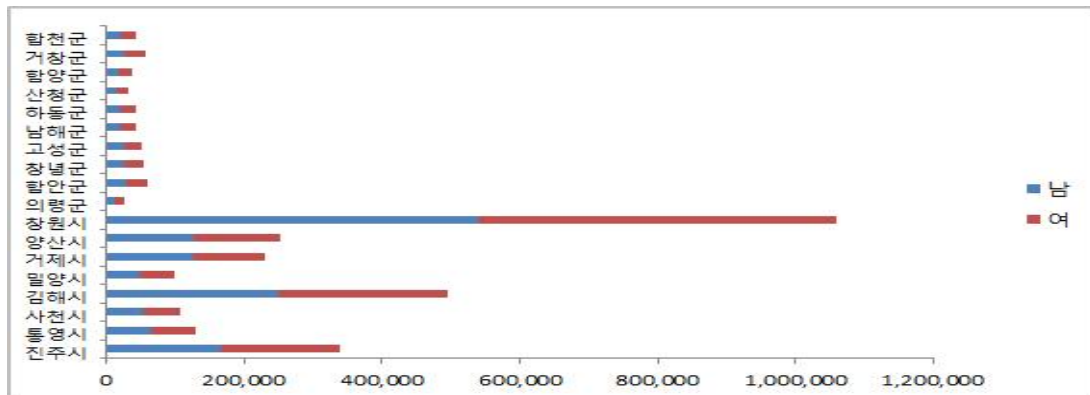
■ 경상남도 시·군의 인구는 <표 III-4>, [그림 III-4]와 같이 나타남. 경상남도 내국인 3,119,571명, 외국인 40,583명이 분포되어 있으며, 총 인구는 3,160,154명으로 나타남. 경상남도에서 내국인과 외국인 수는 창원시가 가장 많이 분포되어 있으며 경상남도 타 시·군과 인구 격차가 크게 나타남. 양산시의 외국인 포함 총 인구는 252,507명으로 경상남도 시·군에서 4번째로 인구가 많으며, 내국인이 249,529명, 외국인이 2,978명이 분포되어 있음

<표 III-4> 경상남도 시·군별 인구

(단위: 명)

구별	내국인				외국인				총계	순위
	남	여	소계	순위	남	여	소계	순위		
진주시	165,447	169,850	335,297	3	1,558	1,041	2,599	5	337,896	3
통영시	64,908	62,988	127,896	6	950	520	1,470	6	129,366	6
사천시	52,924	53,251	106,175	7	966	383	1,349	8	107,524	7
김해시	242,884	241,360	484,244	2	7,915	2,351	10,266	2	494,510	2
밀양시	47,272	51,292	98,564	8	298	266	564	10	99,128	8
거제시	121,140	103,874	225,014	5	4,710	1,547	6,257	3	231,271	5
양산시	124,434	125,095	249,529	4	2,069	909	2,978	4	252,507	4
창원시	532,588	514,900	1,047,488	1	7,370	3,163	10,533	1	1,058,021	1
의령군	11,652	13,597	25,249	18	240	113	353	12	25,602	18
함안군	29,250	30,080	59,330	9	1,184	280	1,464	7	60,794	9
창녕군	25,720	28,860	54,580	11	428	181	609	10	55,189	11
고성군	25,340	25,686	51,026	12	491	186	677	9	51,703	12
남해군	20,158	23,441	43,599	13	154	166	320	13	43,919	13
하동군	19,568	22,100	41,668	15	55	139	194	17	41,862	15
산청군	14,802	16,910	31,712	17	80	106	186	18	31,898	17
함양군	17,608	20,121	37,729	16	120	153	273	14	38,002	16
거창군	27,256	29,829	57,085	10	77	161	238	16	57,323	10
합천군	19,735	23,651	43,386	14	79	174	253	15	43,639	14
합계	1,562,686	1,556,885	3,119,571		28,744	11,839	40,583		3,160,154	

출처 : 통계청(2010)



[그림 III-4] 경상남도 시·군별 인구

■ 경상남도 시·군의 인구 및 세대증가율은 <표 III-5>와 같이 나타남. 경상남도의 2010년 인구는 3,160,154명으로 2005년의 3,056,356명에 비해 3.3% 증가율이 나타남. 또한, 2010년 세대 수는 1,523,280세대로 2005년의 1,056,007세대에 비해 30.7%로 높은 증가율이 나타남. 양산시의 2010년 인구는 252,507명으로, 2005년과 비교하여 14.0%의 증가율을 나타냈으며, 이는 경상남도 시·군 인구증가율이 2위에 해당함. 양산시 2010년 총 세대수는 87,494세대로, 2005년과 비교하여 세대증가율은 19.8%로 나타나 경상남도 시·군 세대증가율이 2위에 해당함

<표 III-5> 경상남도 시·군별 인구 및 세대변화

(단위: 명, 세대, %)

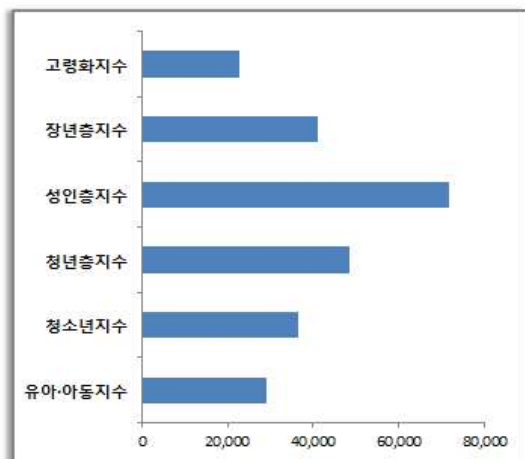
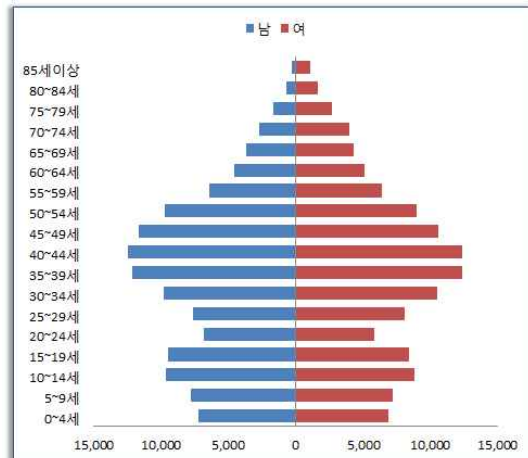
구분	인구		인구증가율	순위	세대		세대증가율	순위
	2005	2010			2005	2010		
경상남도	3,056,356	3,160,154	3.3		1,056,007	1,523,280	30.7	
진주시	337,242	337,896	0.2	9	114,348	122,011	6.3	8
통영시	121,555	129,366	6.0	5	44,006	50,155	12.3	6
사천시	106,851	107,524	0.6	8	38,726	41,320	6.3	8
김해시	431,778	494,510	12.7	3	137,295	165,258	16.9	4
밀양시	105,966	99,128	-6.9	15	40,389	40,285	-0.3	11
거제시	196,481	231,271	15.0	1	65,144	80,074	18.6	3
양산시	217,154	252,507	14.0	2	70,134	87,494	19.8	2
창원시	1,079,837	1,058,021	-2.1	11	357,109	744,216	52.0	1
의령군	27,651	25,602	-8.0	16	12,077	11,740	-2.9	16
함안군	54,526	60,794	10.3	4	20,860	23,834	12.5	5
창녕군	57,618	55,189	-4.4	12	24,246	23,983	-1.1	14
고성군	49,516	51,703	4.2	6	19,775	21,437	7.8	7
남해군	46,791	43,919	-6.5	14	19,788	19,694	-0.5	12
하동군	45,282	41,862	-8.2	17	18,656	18,345	-1.7	15
산청군	32,451	31,898	-1.7	10	13,449	13,469	0.1	10
함양군	37,231	38,002	2.0	7	15,551	16,351	4.9	9
거창군	60,622	57,323	-5.8	13	23,698	23,459	-1.0	13
합천군	47,804	43,639	-9.5	18	20,756	20,155	-3.0	17

출처 : 통계청(2005, 2010)

## 2) 양산시 인구현황

- 본 장은 국가통계포털(KOSIS) 2010년 기준으로 분석하였으며, 이는 인구구조 비교에 용이할 것으로 사료됨
- 양산시 인구구조는 [그림 Ⅲ-5]와 같이 나타남. 양산시의 2010년 기준 외국인을 제외한 총 인구는 249,529명으로 남성이 124,434명(49.9%), 여성이 125,095명(50.1%)임. 양산시의 연령대별 인구구조 현황은 유아·아동(0~9세)지수 11.6%, 청소년(10~19세)지수 14.6%, 청년층(20~34세)지수 19.5%, 성인층(35~49세)지수 28.7%, 장년층(50~64세)지수 16.5%, 고령화(65세 이상)지수 9.1%로 나타남
- 양산시의 평균연령은 36.4세이며, 남성이 35.4세, 여성이 37.5세로 나타남. 경상남도 와 양산시를 비교 하였을 때, 양산시는 경상남도 전체 평균연령인 38.6세 대비 평균연령이 2.2세 낮은 것으로 나타남

연령별	남	여	총인구
0~4세	7,265	6,854	14,119
5~9세	7,758	7,190	14,948
10~14세	9,655	8,799	18,454
15~19세	9,493	8,397	17,890
20~24세	6,807	5,809	12,616
25~29세	7,603	8,087	15,690
30~34세	9,776	10,484	20,260
35~39세	12,152	12,387	24,539
40~44세	12,442	12,365	24,807
45~49세	11,680	10,587	22,267
50~54세	9,704	8,956	18,660
55~59세	6,413	6,381	12,794
60~64세	4,596	5,075	9,671
65~69세	3,652	4,326	7,978
70~74세	2,740	3,972	6,712
75~79세	1,680	2,725	4,405
80~84세	723	1,617	2,340
85세이상	295	1,084	1,379
<b>합계</b>	<b>124,434</b>	<b>125,095</b>	<b>249,529</b>
<b>평균연령</b>	<b>35.4</b>	<b>37.5</b>	<b>36.4</b>
유아·아동지수 (0~9세)	15,023 (12.1)	14,044 (11.2)	29,067 (11.6)
청소년지수 (10~19세)	19,148 (15.4)	17,196 (13.7)	36,344 (14.6)
청년층지수 (20~34세)	24,186 (19.4)	24,380 (19.5)	48,566 (19.5)
성인층지수 (35~49세)	36,274 (29.2)	35,339 (28.2)	71,613 (28.7)
장년층지수 (50~64세)	20,713 (16.6)	20,412 (16.3)	41,125 (16.5)
고령화지수 (65세이상)	9,090 (7.3)	13,724 (11.0)	22,814 (9.1)



[그림 Ⅲ-5] 양산시 인구구조



■ 양산시의 총 인구 및 세대변화는 <표 III-6>과 같이 나타남. 양산시의 2014년 인구는 286,521명으로 최근 5년간 평균 3.0%의 인구증가율을 나타내며, 2014년 세대수는 110,108세대로 최근 5년간 평균 4.2%의 세대증가율이 나타남. 결과적으로 최근 5년간의 인구 및 세대 변화추이를 살펴보면, 인구와 세대 수 모두 증가하는 경향을 보임

<표 III-6> 양산시 인구 및 세대변화

(단위: 명, 세대, %)

연도별	인구	인구증가		세대	세대증가	
		증가수	증가율		증가수	증가율
2014	286,521	12,557	4.4	110,108	6,191	5.6
2013	273,964	5,005	1.8	103,917	2,799	2.7
2012	268,959	4,925	1.8	101,118	2,451	2.4
2011	264,034	9,253	3.5	98,667	5,367	5.4
2010	254,781	8,835	3.5	9,330	4,371	4.7
	평균 인구증가율		3.0	평균 세대증가율		4.2

출처 : 양산시청(2014)

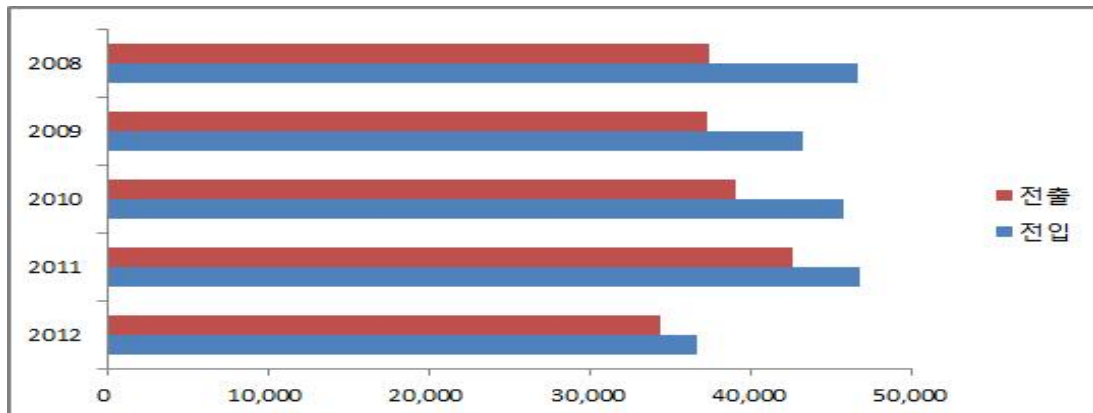
■ 양산시 인구이동 현황은 <표 III-7>과 같이 나타남. 양산시의 최근 5년간 평균 전입인구는 43,787명(17.3%)으로 나타났으며, 전출인구는 38,111명(15.0%)로 나타나 전출인구보다 전입인구가 더 많음

<표 III-7> 양산시 이동인구 현황

(단위: 명, %)

연별	총 이 동			
	전입	이동율	전출	이동율
2012	36,639	13.6	34,319	12.8
2011	46,774	17.7	42,547	16.1
2010	45,668	17.9	39,053	15.3
2009	43,215	17.6	37,246	15.1
2008	46,640	19.6	37,391	15.7
평균 이동율	43,787	17.3	38,111	15.0

출처 : 양산시청(2012)



[그림 III-6] 양산시 이동인구 현황

### 3) 양산시 동별 인구현황 비교

- 양산시 동별 인구구조는 <표 III-8>과 같이 나타남. 물금읍 43,009명(17.2%)으로 가장 많은 인구가 밀집되어 있으며, 양주동 37,602명(15.1%), 평산동 30,040명(12.0%), 서창동 25,330명(10.2%), 삼성동 23,104명(9.3%), 소주동 18,771명(7.5%), 상북면 15,931명(6.4%)등의 순으로 나타났고 그 외의 지역은 5% 미만의 낮은 인구비율을 보임
- 양산시 동별 평균연령은 원동면 54.1세로 가장 높게 나타났으며, 상대적으로 평균연령이 낮은 지역은 양주동으로 평균연령은 32.4세로 나타남
- 양산시 전체 평균연령은 38.7세로 남성이 37.7세, 여성이 40.1세로 비교적 여성의 평균연령이 높게 나타남. 남성의 평균연령은 원동면(51.8세)이 가장 높게 나타났고, 양주동(31.7세)로 가장 낮게 나타난 반면, 여성의 평균연령은 원동면(56.1세)이 가장 높게 나타났고, 양주동(33.1세)이 가장 낮게 나타남

<표 III-8> 양산시 동별 인구 및 평균연령

(단위: 명, %)

구분	인구 수(명)				평균연령		
	남	여	계	순위	남	여	계
물금읍	21,189 (49.3)	21,820 (50.7)	<b>43,009</b> <b>(17.2)</b>	1	33.2	34.8	34.0
동면	5,157 (49.8)	5,190 (50.2)	10,347 (4.1)	11	37.9	40.5	39.2
원동면	1,348 (46.8)	1,535 (53.2)	2,883 (1.2)	13	<b>51.8</b>	<b>56.1</b>	<b>54.1</b>
상북면	8,076 (50.7)	7,855 (49.3)	15,931 (6.4)	7	40.0	42.4	41.2
하북면	4,192 (50.2)	4,154 (49.8)	8,346 (3.3)	12	41.6	45.4	43.5
중앙동	5,591 (51.0)	5,364 (49.0)	10,955 (4.4)	10	38.5	43.4	40.9
양주동	18,367 (48.8)	19,235 (51.2)	<b>37,602</b> <b>(15.1)</b>	2	<b>31.7</b>	<b>33.1</b>	<b>32.4</b>
삼성동	11,822 (51.2)	11,282 (48.8)	23,104 (9.3)	5	34.1	36.2	35.1
강서동	5,505 (49.9)	5,532 (50.1)	11,037 (4.4)	9	35.1	35.1	33.2
서창동	12,751 (50.3)	12,579 (49.7)	25,330 (10.2)	4	34.9	37.0	35.9
소주동	9,528 (50.8)	9,243 (49.2)	18,771 (7.5)	6	36.2	37.7	36.9
평산동	14,815 (49.3)	15,225 (50.7)	<b>30,040</b> <b>(12.0)</b>	3	36.1	38.1	37.1
덕계동	6,093 (50.0)	6,081 (50.0)	12,174 (4.9)	8	38.4	41.3	39.9
합계	124,434 (49.9)	125,095 (50.1)	249,529 (100.0)		37.7	40.1	38.7

출처 : 통계청(2010)

■ 양산시의 인구지수별 현황은 <표 III-9>과 같이 나타남. 양산시의 유아·아동지수는 양주동 5,955명(20.5%)으로 가장 높게 나타났고, 청소년지수, 청년층지수, 성인층지수, 장년층지수, 고령화지수는 물금읍이 각각 6,686명(18.4%), 9,372명(19.3%), 12,860명(18.0%), 5,835명(14.2%), 2,718명(11.9%)으로 가장 높은 수치를 나타냄

<표 III-9> 양산시 인구지수별 현황

(단위: 명, %)

구분	유아·아동지수 (0~9세)	청소년지수 (10~19세)	청년층지수 (20~34세)	성인층지수 (35~49세)	장년층지수 (50~64세)	고령화지수 (65세 이상)	계
물금읍	5,538 (19.1)	<b>6,686</b> (18.4)	<b>9,372</b> (19.3)	<b>12,860</b> (18.0)	<b>5,835</b> (14.2)	<b>2,718</b> (11.9)	43,009 (17.2)
동면	1,008 (3.5)	1,320 (3.6)	1,939 (4.0)	2,699 (3.8)	2,129 (5.2)	1,252 (5.5)	10,347 (4.1)
원동면	101 (0.3)	155 (0.4)	287 (0.6)	390 (0.5)	989 (2.4)	961 (4.2)	2,883 (1.2)
상북면	1,232 (4.2)	1,944 (5.3)	2,978 (6.1)	4,016 (5.6)	3,523 (8.6)	2,238 (9.8)	15,931 (6.4)
하북면	465 (1.6)	1,103 (3.0)	1,278 (2.6)	2,139 (3.0)	1,961 (4.8)	1,400 (6.1)	8,346 (3.3)
중앙동	590 (2.0)	1,514 (4.2)	2,303 (4.7)	2,527 (3.5)	2,693 (6.5)	1,328 (5.8)	10,955 (4.4)
양주동	<b>5,955</b> (20.5)	6,291 (17.3)	6,734 (13.9)	12,344 (17.2)	4,280 (10.4)	1,998 (8.8)	37,602 (15.1)
삼성동	2,306 (7.9)	3,591 (9.9)	5,250 (10.8)	7,031 (9.8)	3,549 (8.6)	1,377 (6.0)	23,104 (9.3)
강서동	1,504 (5.2)	2,025 (5.6)	2,417 (5.0)	2,838 (4.0)	1,506 (3.7)	747 (3.3)	11,037 (4.4)
서창동	3,316 (11.4)	3,342 (9.2)	5,011 (10.3)	7,433 (10.4)	4,140 (10.1)	2,088 (9.2)	25,330 (10.2)
소주동	2,004 (6.9)	2,835 (7.8)	3,507 (7.2)	5,485 (7.7)	3,146 (7.6)	1,794 (7.9)	18,771 (7.5)
평산동	3,830 (13.2)	3,898 (10.)	5,615 (11.6)	8,393 (11.7)	5,055 (12.3)	3,249 (14.2)	30,040 (12.0)
덕계동	1,218 (4.2)	1,640 (4.5)	1,875 (3.9)	3,458 (4.8)	2,319 (5.6)	1,664 (7.3)	12,174 (4.9)
합계	29,067 (100.0)	36,344 (100.0)	48,566 (100.0)	71,613 (100.0)	41,125 (100.0)	22,814 (100.0)	249,529 (100.0)

출처 : 통계청(2010)

■ 양산시 동별 인구지수 현황은 <표 III-10>과 같이 나타남. 지역별로 성인층의 지수가 가장 높게 나타난 동·면은 물금읍 12,860명(29.9%), 동면 2,699명(26.1%), 상북면 4,016명(25.2%), 하북면 2,139명(25.6%), 양주동 12,344명(32.8%), 삼성동 7,031명(30.4%), 강서동 2,838명(25.7%), 서창동 7,433명(29.3%), 소주동 5,485명(29.2%), 평산동 8,393명(27.9%), 덕계동 3,458명(28.4%)이었으며, 장년층 지수가 가장 높게 나타난 동·면은 원동면 989명(34.3%), 중앙동 2,693명(24.6%)이었음

- 양산시는 경상남도 대비 유아·아동지수가 1.4%, 성인층지수 2.8% 높게 나타나고, 장년층지수는 1.9%, 고령화지수 3.4% 더 낮게 나타남. 또한 각 동별 인구지수 편차가 높게 나타나는 특징을 보이며, 양산시의 평균연령은 경상남도 보다 2.2세 더 낮게 나타남

<표 III-10> 양산시 동별 인구지수 현황

(단위: 명, %)

구분	유아인구지수 (0~9세)	청소년지수 (10~19세)	청년층지수 (20~34세)	성인층지수 (35~49세)	장년층지수 (50~64세)	고령화지수 (65세 이상)	계
물금읍	5,538 (12.9)	6,686 (15.5)	9,372 (21.8)	<b>12,860</b> <b>(29.9)</b>	5,835 (13.6)	2,718 (6.3)	43,009 (100.0)
동면	1,008 (9.7)	1,320 (12.8)	1,939 (18.7)	<b>2,699</b> <b>(26.1)</b>	2,129 (20.6)	1,252 (12.1)	10,347 (100.0)
원동면	101 (3.5)	155 (5.4)	287 (10.0)	390 (13.5)	<b>989</b> <b>(34.3)</b>	961 (33.3)	2,883 (100.0)
상북면	1,232 (7.7)	1,944 (12.2)	2,978 (18.7)	<b>4,016</b> <b>(25.2)</b>	3,523 (22.1)	2,238 (14.0)	15,931 (100.0)
하북면	465 (5.6)	1,103 (13.2)	1,278 (15.3)	<b>2,139</b> <b>(25.6)</b>	1,961 (23.5)	1,400 (16.8)	8,346 (100.0)
중앙동	590 (5.4)	1,514 (13.8)	2,303 (21.0)	2,527 (23.1)	<b>2,693</b> <b>(24.6)</b>	1,328 (12.1)	10,955 (100.0)
양주동	5,955 (15.8)	6,291 (16.7)	6,734 (17.9)	<b>12,344</b> <b>(32.8)</b>	4,280 (11.4)	1,998 (5.3)	37,602 (100.0)
삼성동	2,306 (10.0)	3,591 (15.5)	5,250 (22.7)	<b>7,031</b> <b>(30.4)</b>	3,549 (15.4)	1,377 (6.0)	23,104 (100.0)
강서동	1,504 (13.6)	2,025 (18.3)	2,417 (21.9)	<b>2,838</b> <b>(25.7)</b>	1,506 (13.6)	747 (6.8)	11,037 (100.0)
서창동	3,316 (13.1)	3,342 (13.2)	5,011 (19.8)	<b>7,433</b> <b>(29.3)</b>	4,140 (16.3)	2,088 (8.2)	25,330 (100.0)
소주동	2,004 (10.7)	2,835 (15.1)	3,507 (18.7)	<b>5,485</b> <b>(29.2)</b>	3,146 (16.8)	1,794 (9.6)	18,771 (100.0)
평산동	3,830 (12.7)	3,898 (13.0)	5,615 (18.7)	<b>8,393</b> <b>(27.9)</b>	5,055 (16.8)	3,249 (10.8)	30,040 (100.0)
덕계동	1,218 (10.0)	1,640 (13.5)	1,875 (15.4)	<b>3,458</b> <b>(28.4)</b>	2,319 (19.0)	1,664 (13.7)	12,174 (100.0)
합계	29,067 (11.6)	36,344 (14.6)	48,566 (19.5)	71,613 (28.7)	41,125 (16.5)	22,814 (9.1)	249,529 (100.0)

출처 : 통계청(2010)

■ 양산시의 동별 인구 및 외국인 인구는 <표 III-11>과 같이 나타남. 양산시에서 내국인 인구가 가장 많은 곳은 물금읍, 외국인 인구가 가장 많은 지역은 소주동으로 나타났으며, 소주동은 양산시 전체 외국인 2,978명 중에서 732명(24.6%)이 거주하고 있음

<표 III-11> 양산시 동별 인구

(단위: 명, %)

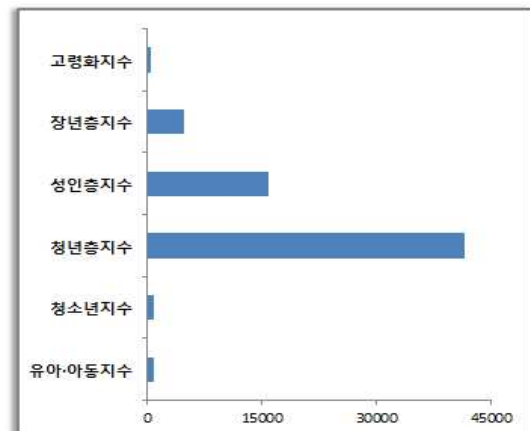
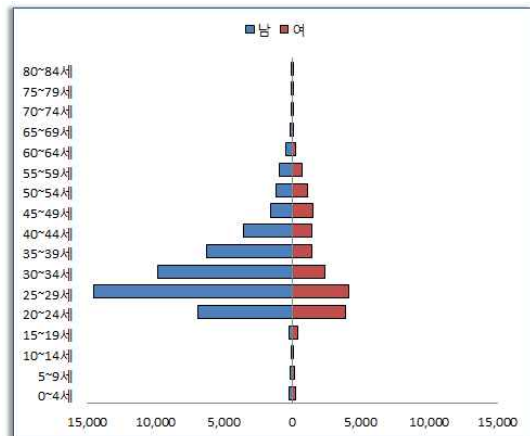
동별	내 국 인				외 국 인				총계	외국인 비율
	남	여	소계	순위	남	여	소계	순위		
물금읍	21,189	21,820	43,009	1	48	65	113	8	43,122	0.3
동면	5,157	5,190	10,347	11	5	17	22	13	10,369	0.2
원동면	1,348	1,535	2,883	13	19	9	28	12	2,911	1.0
상북면	8,076	7,855	15,931	7	177	77	254	8	16,185	1.6
하북면	4,192	4,154	8,346	12	45	19	64	11	8,410	0.8
중앙동	5,591	5,364	10,955	10	59	40	99	10	11,054	0.9
양주동	18,367	19,235	37,602	2	38	65	103	9	37,705	0.3
삼성동	11,822	11,282	23,104	5	284	103	387	4	23,491	1.6
강서동	5,505	5,532	11,037	9	338	57	395	2	11,432	3.5
서창동	12,751	12,579	25,330	4	346	173	519	2	25,849	2.0
소주동	9,528	9,243	18,771	6	564	168	732	1	19,503	3.8
평산동	14,815	15,225	30,040	3	48	75	123	7	30,163	0.4
덕계동	6,093	6,081	12,174	8	98	41	139	6	12,313	1.2
합계	124,434	125,095	249,529		2,069	909	2,978		252,507	

출처 : 통계청(2010)

#### 4) 양산시 외국인 인구구조 및 현황

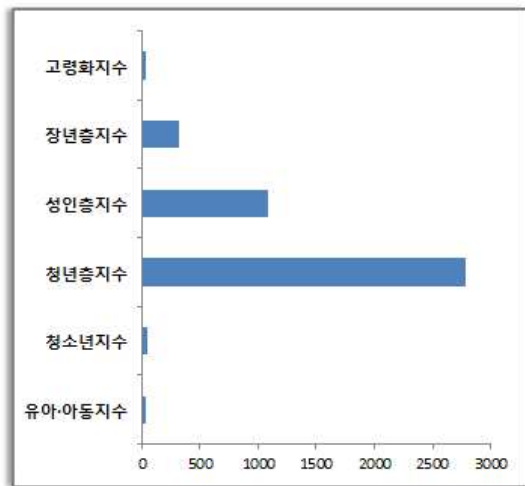
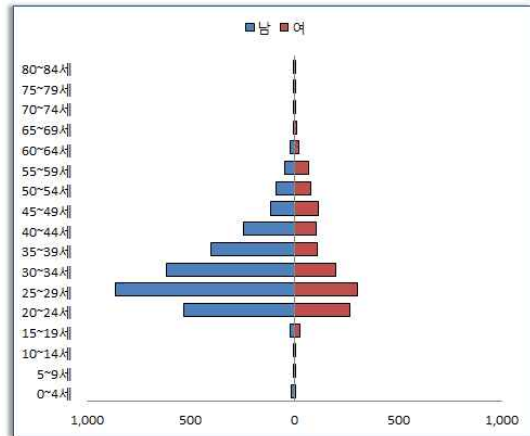
- 양산시는 경상남도 시·군에서 외국인 인구수가 4위로 나타났으며, 2012년 자료를 기준으로 4,310명이 분포되어 있음. 이러한 자료를 바탕으로 외국인 인구특성에 대한 분석을 추가적으로 실시함. 본 장은 최근 양산시 외국인 현황을 파악하기 위하여 2012년 통계청의 체류외국인 통계를 기준으로 분석하였음
- 경상남도와 양산시의 외국인 인구구조는 각각 [그림 III-7], [그림 III-8]과 같이 나타남. 양산시 외국인 총 인구는 4,310명이며, 이 중 남성 2,962명(68.2%), 여성 1,348명(31.3%)으로 나타남. 경상남도 외국인 인구와 비교해 보면, 양산시 외국인 여성의 비율이 3.2% 더 높게 나타남
- 양산시의 외국인 연령대별 인구구조는 유아·아동(0~9세)지수 0.7%, 청소년(10~19세)지수 1.2%, 청년층(20~34세)지수 64.6%, 성인층(35~49세)지수 25.3%, 장년층(50~64세)지수 7.4%, 고령화(65세 이상)지수 0.7%로 나타남

연령별	남	여	총인구
0~4세	247	260	507
5~9세	156	173	329
10~14세	106	93	199
15~19세	229	409	638
20~24세	6,859	3,870	10,729
25~29세	14,504	4,134	18,638
30~34세	9,805	2,414	12,219
35~39세	6,240	1,394	7,634
40~44세	3,574	1,472	5,046
45~49세	1,601	1,513	3,114
50~54세	1,210	1,143	2,353
55~59세	972	750	1,722
60~64세	482	281	763
65~69세	183	108	291
70~74세	51	42	93
75~79세	24	33	57
80~84세	14	25	39
<b>합계</b>	<b>46,257</b>	<b>18,114</b>	<b>64,371</b>
유아·아동지수 (0~9세)	403 (0.9)	433 (2.4)	836 (1.3)
청소년지수 (10~19세)	335 (0.7)	502 (2.8)	837 (1.3)
청년층지수 (20~34세)	31,168 (67.4)	10,418 (57.5)	41,586 (64.6)
성인층지수 (35~49세)	11,415 (24.7)	4,379 (24.2)	15,794 (24.5)
장년층지수 (50~64세)	2,664 (5.8)	2,174 (12.0)	4,838 (7.5)
고령화지수 (65세 이상)	272 (0.6)	208 (1.1)	480 (0.7)



[그림 III-7] 경상남도 외국인 인구구조

연령별	남	여	총인구
0~4세	12	8	20
5~9세	4	6	10
10~14세	5	1	6
15~19세	17	30	47
20~24세	532	269	801
25~29세	862	306	1168
30~34세	614	202	816
35~39세	402	113	515
40~44세	243	105	348
45~49세	112	116	228
50~54세	87	78	165
55~59세	46	72	118
60~64세	17	21	38
65~69세	4	10	14
70~74세	3	5	8
75~79세	1	3	4
80~84세	1	3	4
<b>합계</b>	<b>2,962</b>	<b>1,348</b>	<b>4,310</b>
유아·아동지수 (0~9세)	16 (0.5)	14 (1.0)	30 (0.7)
청소년지수 (10~19세)	22 (0.7)	31 (2.3)	53 (1.2)
청년층지수 (20~34세)	2,008 (67.8)	777 (57.6)	2,785 (64.6)
성인층지수 (35~49세)	757 (25.6)	334 (24.8)	1,091 (25.3)
장년층지수 (50~64세)	150 (5.1)	171 (12.7)	321 (7.4)
고령화지수 (65세이상)	9 (0.3)	21 (1.6)	30 (0.7)



[그림 III-8] 양산시 외국인 인구구조

■ 양산시 국적별 외국인 현황은 <표 III-12>와 같이 나타남. 양산시 외국인의 국적은 베트남 1,098명(25.5%)으로 가장 많으며, 한국계 중국 601명(13.9%), 중국 552명(12.8%)등의 순으로 나타남

<표 III-12> 양산시 국적별 외국인 현황

(단위: 명, %)

국적	인구			순위	국적	인구			순위
	남	여	계			남	여	계	
중국	252	300	552 (12.8)	3	스리랑카	237	8	245 (5.7)	7
베트남	694	404	1,098 (25.5)	1	일본	16	43	59 (1.4)	16
한국계 중국	307	294	601 (13.9)	2	몽골	48	31	79 (1.8)	12
필리핀	149	87	236 (5.5)	5	네팔	139	3	142 (3.3)	9
인도네시아	345	8	353 (8.2)	4	방글라데시	69	0	69 (1.6)	14
타이완(대만)	8	11	19 (0.4)	17	미얀마	67	0	67 (1.6)	15
우즈베키스탄	217	35	252 (5.8)	6	파키스탄	71	0	71 (1.6)	13
캄보디아	82	29	111 (2.6)	11	캐나다	12	6	18 (0.4)	18
태국	142	16	158 (3.7)	8	인도	3	1	4 (0.1)	19
미국	38	21	59 (1.4)	16	기타	66	51	117 (2.7)	10

출처: 통계청(2012)

## 5) 평생 학습권역별 인구구조 변화

■ 양산시는 2008년 평생학습도시 1차 발전계획에서 평생학습권역을 북부생활권, 동부생활권, 남부생활권, 서부생활권으로 4개 권역으로 지정한 바 있음. 각 권역별로 2005년 대비 2010년 양산시 인구구조의 변화는 <표 III-13>과 같이 나타남

■ 2005년 대비 2010년 인구별 지수는 대체로 유아·아동, 청소년, 청년층지수 인구구조는 감소한 반면, 성인층, 장년층, 고령화지수 인구구조는 증가함. 또한 권역별 평균연령은 평균 3.6세 증가한 것으로 나타남

■ **북부생활권** : 상북면, 하북면

- 북부생활권의 2005년 전체인구 대비 2010년 전체인구는 1,360명이 감소(남성 713명 감소, 여성 597명 감소)하였으며, 평균연령은 4.6세 증가(남성 4.2세 증가, 여성 4.4세 증가)함. 유아·아동지수가 6.8% 감소한 반면, 장년층지수 6.7%, 고령화지수 3.6% 증가함

■ **동부생활권** : 서창동, 소주동, 평산동, 덕계동

- 동부생활권의 2005년 전체인구 대비 2010년 전체인구는 11,160명으로 증가(남성 5,395명 증가, 여성 5,765명 증가)하였으며, 평균연령은 3.3세 증가(남성 3.2세 증가, 여성 3.5세 증가)함. 유아·아동지수 2.8%, 청년층지수 5.0% 감소한 반면, 장년층지수 3.7%, 고령화지수 2.4% 증가함

■ **남부생활권** : 동면, 중앙동, 양주동, 삼성동, 강서동

- 남부생활권의 2005년 전체인구 대비 2010년 전체인구는 9,045명으로 증가(남성 4,294명 증가, 여성 4,751명 증가)하였으며, 평균연령은 3.6세 증가(남성 3.2세 증가, 여성 4.0세 증가)함. 유아·아동지수가 3.8%, 청년층지수 3.7% 감소한 반면, 장년층지수 4.6%, 고령화지수 1.7% 증가함

■ **서부생활권** : 물금읍, 원동면

- 서부생활권의 2005년 전체인구 대비 2010년 전체인구는 14,789명으로 감소(남성 7,087명 감소, 여성 7,702명 감소)하였으며, 평균연령은 2.7세 증가(남성 2.9세 증가, 여성 2.9세 증가)함. 유아·아동지수 1.3%, 청년층지수 1.4% 감소한 반면, 장년층지수 2.2%, 고령화지수 0.5% 증가함

<표 III-13> 양산시 평생학습권역별 인구지수 변화 추이

(단위: 명, %)

구분	2005년-2010년 인구지수									
	인구지수	2005년			2010년			인구증감		
		남	여	소계	남	여	소계	남	여	소계
북부생활권 상북면 하북면	유아·아동지수 (0~9세)	1,388 (5.4)	1,237 (4.8)	2,625 (10.3)	850 (3.5)	847 (3.5)	1,697 (3.5)	▽ 538	▽ 390	▽ 928
	청소년지수 (10~19세)	1,918 (7.5)	1,735 (6.8)	3,653 (14.3)	1,685 (7.0)	1,362 (5.6)	3,047 (12.6)	▽ 233	▽ 373	▽ 606
	청년층지수 (20~34세)	2,660 (10.4)	2,484 (9.7)	5,144 (20.1)	2,237 (9.2)	2,019 (8.3)	4,256 (17.6)	▽ 423	▽ 465	▽ 888
	성인층지수 (35~49세)	3,814 (14.9)	3,377 (13.2)	7,191 (28.1)	3,152 (13.0)	3,003 (12.4)	6,155 (25.4)	▽ 662	▽ 374	▽ 1036
	장년층지수 (50~64세)	2,093 (8.2)	1,965 (7.7)	4,058 (15.9)	2,864 (11.8)	2,620 (10.8)	5,484 (22.6)	△ 771	△ 655	△ 722
	고령화지수 (65세이상)	1,108 (4.3)	1,808 (7.1)	2,916 (11.4)	1,480 (6.1)	2,158 (8.9)	3,638 (15.0)	△ 372	△ 350	△ 722
	평균연령	36.6	39.5	38.0	40.8	43.9	42.6	△ 4.2	△ 4.4	△ 4.6
	합계	12,981	12,606	25,587	12,268	12,009	24,277	▽ 713	▽ 597	▽ 1,360
	동부생활권 서창동 소주동 평산동 덕계동	유아·아동지수 (0~9세)	5,749 (7.6)	5,366 (7.1)	11,115 (14.8)	5,273 (6.1)	5,095 (5.9)	10,368 (12.0)	▽ 476	▽ 271
청소년지수 (10~19세)		5,128 (6.8)	4,647 (6.2)	9,775 (13.0)	6,161 (7.1)	5,554 (6.4)	11,715 (13.6)	△ 1,033	△ 907	△ 1,940
청년층지수 (20~34세)		8,717 (11.6)	8,920 (11.9)	17,637 (23.5)	8,145 (9.4)	7,863 (9.1)	16,008 (18.5)	▽ 572	▽ 1,057	▽ 1,629
성인층지수 (35~49세)		10,992 (14.6)	9,824 (13.1)	20,816 (27.7)	12,767 (14.8)	12,002 (13.9)	24,769 (28.7)	△ 1,775	△ 2,178	△ 3,953
장년층지수 (50~64세)		4,761 (6.3)	5,207 (6.9)	9,968 (13.3)	7,193 (8.3)	7,467 (8.7)	14,660 (17.0)	△ 2,432	△ 2,260	△ 4,692
고령화지수 (65세이상)		2,445 (3.3)	3,399 (4.5)	5,844 (7.8)	3,648 (4.2)	5,147 (6.0)	8,795 (10.2)	△ 1,203	△ 1,748	△ 2,951
평균연령		33.3	35.0	34.2	36.4	38.5	37.5	△ 3.2	△ 3.5	△ 3.3
합계		37,792	37,363	75,155	43,187	43,128	86,315	△ 5,395	△ 5,765	△ 11,160
남부생활권 동면 중앙동 양주동 삼성동 강서동		유아·아동지수 (0~9세)	7,067 (8.4)	6,340 (7.5)	13,407 (16.0)	5,937 (6.4)	5,426 (5.8)	11,363 (12.2)	▽ 130	▽ 914
	청소년지수 (10~19세)	6,606 (7.9)	6,084 (7.2)	12,690 (15.1)	7,740 (8.3)	7,001 (7.5)	14,741 (15.8)	△ 1,134	△ 917	△ 2,051
	청년층지수 (20~34세)	9,531 (11.3)	10,389 (12.4)	19,920 (23.7)	9,261 (10.0)	9,382 (10.1)	18,643 (20.0)	▽ 270	▽ 1,007	▽ 1,277
	성인층지수 (35~49세)	12,682 (15.1)	11,736 (14.0)	24,418 (29.1)	13,771 (14.8)	13,668 (14.7)	27,439 (29.5)	△ 1,089	△ 1,932	△ 3,021
	장년층지수 (50~64세)	4,559 (5.4)	4,384 (5.2)	8,943 (10.6)	7,176 (7.7)	6,981 (7.5)	14,157 (15.2)	△ 2,617	△ 2,597	△ 5,214
	고령화지수 (65세이상)	1,703 (2.0)	2,919 (3.5)	4,622 (5.5)	2,557 (2.7)	4,145 (4.5)	6,702 (7.2)	△ 854	△ 1,226	△ 2,080
	평균연령	31.8	33.4	32.6	35.0	37.4	36.2	△ 3.2	△ 4.0	△ 3.6
	합계	42,148	41,852	84,000	46,442	46,603	93,045	△ 4,294	△ 4,751	△ 9,045
	서부생활권 물금읍 원동면	유아·아동지수 (0~9세)	2,195 (7.1)	2,042 (6.6)	4,237 (13.6)	2,963 (6.5)	2,676 (5.8)	5,639 (12.3)	△ 768	△ 634
청소년지수 (10~19세)		2,582 (8.3)	2,409 (7.7)	4,991 (16.0)	3,562 (7.8)	3,279 (7.1)	6,841 (14.9)	△ 980	△ 870	△ 1,850
청년층지수 (20~34세)		3,020 (9.7)	3,087 (9.9)	6,107 (19.6)	4,543 (9.9)	5,116 (11.1)	9,659 (21.0)	△ 1,523	△ 2,029	△ 3,552
성인층지수 (35~49세)		4,721 (15.2)	4,461 (14.3)	9,182 (29.5)	6,584 (14.3)	6,666 (14.5)	13,250 (28.9)	△ 1,863	△ 2,205	△ 4,068
장년층지수 (50~64세)		1,970 (6.3)	1,973 (6.3)	3,943 (12.7)	3,480 (7.6)	3,344 (7.3)	6,824 (14.9)	△ 1,510	△ 1,371	△ 2,881
고령화지수 (65세이상)		962 (3.1)	1,681 (5.4)	2,643 (8.5)	1,405 (3.1)	2,274 (5.0)	3,679 (8.0)	△ 443	△ 593	△ 1,036
평균연령		39.6	43.1	41.4	42.5	46.0	44.1	△ 2.9	△ 2.9	△ 2.7
합계		15,450	15,653	31,103	22,537	23,355	45,892	△ 7,087	△ 7,702	△ 14,789



### 3. 학력수준 특성 분석

양산시 학력지수 현황을 살펴보면 무학비율이 4.2%로 전국대비 1.0%, 경상남도 대비 3.5% 더 낮고, 전반적으로 저학력 인구나 고학력 인구비율이 낮은 분포를 보이고 있으며, 동별로 학력수준의 차이가 나타나는 특징을 가짐

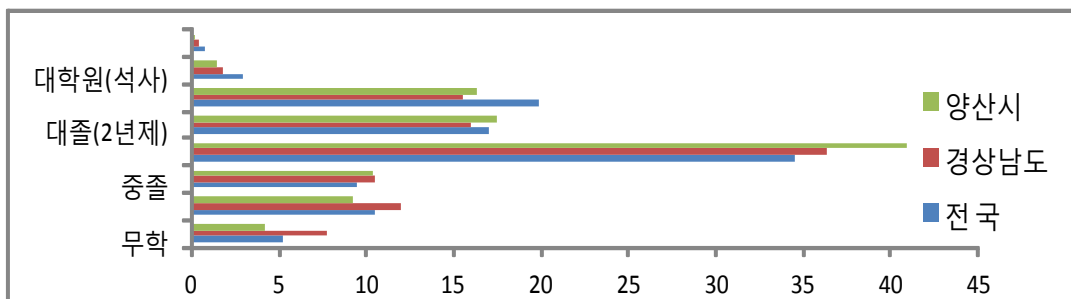
- 양산시 학력수준은 외국인을 제외한 내국인의 교육수준 현황이며, 각 항목의 비율을 비교·분석하였음
- 전국·경상남도·양산시 학력지수는 다음 <표 III-14>와 같음. 저학력인구(무학~중학교졸업이하)는 전국 25.1%, 경상남도는 30.1%, 양산시는 23.8%로 나타나고 있으며, 양산시의 저학력 인구는 전국 대비 1.3%, 경상남도 대비 6.3% 낮게 나타남. 특히, 양산시의 무학자는 7,645명으로 전체 인구의 4.2%로 나타나 전국대비 1.0%, 경상남도 대비 3.5% 낮은 특징을 가지고 있음
- 양산시의 고등학교 졸업자 수는 75,273명으로 전체인구의 40.9%를 차지하고 있으며, 이는 전국, 경상남도에 비해 비교적 높은 비율을 차지함. 또한, 대졸(2년제)이상이 65,103명으로 전체 인구의 35.3%를 차지하고 있어 전국대비 비교적 낮은 비율을 나타내는 반면, 경상남도 대비 높은 비율을 나타냄

<표 III-14> 전국·경상남도·양산시 학력지수

(단위 : 명, %)

구분	무학	초졸	중졸	고졸	대졸(2년제)	대졸(4년제)	대학원(석사)	대학원(박사)	계
전국	1,923,107 (5.2)	3,849,870 (10.5)	3,467,363 (9.4)	12,677,880 (34.5)	6,239,876 (17.0)	7,276,676 (19.8)	1,074,801 (2.9)	255,801 (0.7)	36,765,374 (100.0)
경상남도	181,195 (7.7)	281,092 (11.9)	248,810 (10.5)	857,828 (36.3)	378,675 (16.0)	366,279 (15.5)	42,547 (1.8)	8,922 (0.4)	2,365,348 (100.0)
양산시	7,645 (4.2)	16,901 (9.2)	19,196 (10.4)	75,273 (40.9)	31,973 (17.4)	30,052 (16.3)	2,619 (1.4)	459 (0.2)	184,118 (100.0)

출처 : 통계청(2010)



[그림 III-9] 전국·경상남도·양산시 학력지수

- 양산시의 학력수준별 현황은 <표 III-15>와 같이 나타남. 학력수준별 현황을 살펴보면, 모든 학력지수별 인구가 ‘물금읍’에서 가장 높게 나타나는 것을 확인할 수 있음. 물금읍이 타 지역과 비교하여 상대적으로 인구가 많으므로 나타난 결과라 예상할 수 있음
- 양산시의 학력수준별 현황은 무학이 물금읍 13.3%, 상북면 12.1% 순으로 높게 나타났으며, 초졸은 물금읍 12.9%, 평산동 11.5%, 중졸은 물금읍 12.6%, 평산동 12.3%, 고졸은 물금읍 15.4%, 양주동 13.2%, 대졸(2년제)은 물금읍 18.2%, 양주동 16.6%, 대졸(4년제)은 물금읍 22.8%, 양주동 19.7%, 대학원(석사)은 물금읍 28.4%, 양주동 20.8%, 대학원(박사)은 물금읍 30.1%, 양주동 15.7% 순으로 높은 비율을 나타냄

<표 III-15> 양산시 학력수준별 현황

(단위 : 명, %)

구분	무학	초졸	중졸	고졸	대졸 (2년제)	대졸 (4년제)	대학원 (석사)	대학원 (박사)	계
물금읍	1,016 (13.3)	2,174 (12.9)	2,411 (12.6)	11,587 (15.4)	5,848 (18.3)	6,863 (22.8)	748 (28.4)	138 (30.1)	30,785 (16.7)
동면	374 (4.9)	970 (5.7)	981 (5.1)	3,091 (4.1)	1,428 (4.5)	1,056 (3.5)	100 (3.8)	19 (4.1)	8,019 (4.4)
원동면	352 (4.6)	734 (4.3)	429 (2.2)	614 (0.8)	215 (0.7)	242 (0.8)	34 (1.3)	7 (1.5)	2,627 (1.4)
상북면	925 (12.1)	1,726 (10.2)	1,793 (9.4)	5,208 (6.9)	1,807 (5.7)	1,188 (4.0)	93 (3.5)	15 (3.3)	12,755 (6.9)
하북면	506 (6.6)	977 (5.8)	901 (4.7)	2,725 (3.6)	816 (2.6)	756 (2.5)	82 (3.1)	15 (3.3)	6,778 (3.7)
중앙동	519 (6.8)	1,239 (7.3)	1,348 (7.0)	3,618 (4.8)	1,219 (3.8)	833 (2.8)	68 (2.6)	7 (1.5)	8,851 (4.8)
양주동	469 (6.1)	1,363 (8.1)	1,753 (9.2)	9,900 (13.2)	5,315 (16.6)	5,936 (19.7)	548 (20.8)	72 (15.7)	25,356 (13.8)
삼성동	519 (6.8)	1,289 (7.6)	1,783 (9.3)	8,143 (10.8)	3,141 (9.8)	2,161 (7.2)	148 (5.6)	23 (5.0)	17,207 (9.3)
강서동	270 (3.5)	579 (3.4)	691 (3.6)	3,198 (4.2)	1,418 (4.4)	1,241 (4.1)	92 (3.5)	19 (4.1)	7,508 (4.1)
서창동	748 (9.8)	1,606 (9.5)	1,959 (10.2)	7,860 (10.4)	3,124 (9.8)	3,052 (10.1)	276 (10.5)	47 (10.2)	18,672 (10.1)
소주동	551 (7.2)	1,340 (7.9)	1,656 (8.6)	6,497 (8.6)	2,245 (7.0)	1,508 (5.0)	109 (4.1)	26 (5.7)	13,932 (7.6)
평산동	801 (10.5)	1,949 (11.5)	2,351 (12.3)	9,095 (12.1)	3,974 (12.4)	3,828 (12.7)	256 (9.7)	58 (12.6)	22,312 (12.1)
덕계동	596 (7.8)	955 (5.7)	1,099 (5.7)	3,737 (5.0)	1,423 (4.5)	1,410 (4.7)	83 (3.1)	13 (2.8)	9,316 (5.1)
합계	7,646 (100.0)	16,901 (100.0)	19,155 (100.0)	75,273 (100.0)	31,973 (100.0)	30,074 (100.0)	2,637 (100.0)	459 (100.0)	184,118 (100.0)

출처 : 통계청(2010)

■ 양산시 동별 학력지수는 <표 III-16>과 같이 나타남. 저학력인구(무학 ~ 중졸 이하)는 원동면에서 가장 높게 나타났으며, 무학 13.4%, 초졸 27.9%, 중졸 16.3%임. 고졸은 삼성동에서 47.3%로 높게 나타났으며, 대졸(2년제)과 대졸(4년제)은 양주동이 각각 21.0%, 23.4%, 대학원(석사)과 대학원(박사)은 물금읍에서 2.4%, 0.4%로 가장 높게 나타남

■ 양산시 동별 학력지수 현황을 살펴보면, 동별로 학력수준이 비슷한 인구가 밀집되어 있는 것을 확인할 수 있음. 원동면에는 저학력 인구가 많으며, 비교적 양주동과 물금읍이 고학력인구가 밀집되어 있는 것으로 나타남

<표 III-16> 양산시 동별 학력수준 현황

(단위 : 명, %)

구분	무학	초졸	중졸	고졸	대졸 (2년제)	대졸 (4년제)	대학원 (석사)	대학원 (박사)	계
물금읍	1,016 (3.3)	2,174 (7.1)	2,411 (7.8)	11,587 (37.6)	5,848 (19.0)	6,863 (22.3)	748 (2.4)	138 (0.4)	30,785 (100.0)
동면	374 (4.7)	970 (12.1)	981 (12.2)	3,091 (38.5)	1,428 (17.8)	1,056 (13.2)	100 (1.2)	19 (0.2)	8,019 (100.0)
원동면	352 (13.4)	734 (27.9)	429 (16.3)	614 (23.4)	215 (8.2)	242 (9.2)	34 (1.3)	7 (0.3)	2,627 (100.0)
상북면	925 (7.3)	1,726 (13.5)	1,793 (14.1)	5,208 (40.8)	1,807 (14.2)	1,188 (9.3)	93 (0.7)	15 (0.1)	12,755 (100.0)
하북면	506 (7.5)	977 (14.4)	901 (13.3)	2,725 (40.2)	816 (12.0)	756 (11.2)	82 (1.2)	15 (0.2)	6,778 (100.0)
중앙동	519 (5.9)	1,239 (14.0)	1,348 (15.2)	3,618 (40.1)	1,219 (13.8)	833 (9.4)	68 (0.8)	7 (0.1)	8,851 (100.0)
양주동	469 (1.8)	1,363 (5.4)	1,753 (6.9)	9,900 (39.0)	5,315 (21.0)	5,936 (23.4)	548 (2.2)	72 (0.3)	25,356 (100.0)
삼성동	519 (3.0)	1,289 (7.5)	1,783 (10.4)	8,143 (47.3)	3,141 (18.3)	2,161 (12.6)	148 (0.9)	23 (0.1)	17,207 (100.0)
강서동	270 (3.6)	579 (7.7)	691 (9.2)	3,198 (42.6)	1,418 (18.9)	1,241 (16.5)	92 (1.2)	19 (0.3)	7,508 (100.0)
서창동	748 (4.0)	1,606 (8.6)	1,959 (10.5)	7,860 (46.1)	3,124 (16.7)	3,052 (16.3)	276 (1.5)	47 (0.3)	18,672 (100.0)
소주동	551 (4.0)	1,340 (9.6)	1,656 (11.9)	6,497 (46.6)	2,245 (16.1)	1,508 (10.8)	109 (0.8)	26 (0.2)	13,932 (100.0)
평산동	801 (3.6)	1,949 (8.7)	2,351 (10.5)	9,095 (42.1)	3,974 (17.8)	3,828 (17.2)	256 (1.1)	58 (0.3)	22,312 (100.0)
덕계동	596 (6.4)	955 (10.3)	1,099 (11.8)	3,737 (46.6)	1,423 (15.3)	1,410 (15.1)	83 (0.9)	13 (0.1)	9,316 (100.0)
합계	7,646 (4.2)	16,901 (9.2)	19,155 (10.4)	75,273 (40.9)	31,973 (17.4)	30,074 (16.3)	2,637 (1.4)	459 (0.2)	184,118 (100.0)

출처: 통계청(2010)

## 4. 산업구조 특성 분석

양산시는 2·3차 산업의 사업체 수가 전체 산업의 대다수를 차지하며, 도매 및 소매업과 숙박 및 음식점업, 제조업이 각각 21.4%, 19.9%, 17.2%로 전체 산업의 절반 이상을 차지함. 사업체 종사자 수가 10명 이하의 소규모 사업체 비율이 90.7%로 비교적 영세하다는 특성이 있음

### 1) 산업구조 특성과 경제현황

- **산업구조 특성** : 양산시는 도·농 복합도시와 산업도시의 특성이 나타나고, 경상남도 동부에 위치하고 있음. 울산광역시와 경상남도 밀양·김해시, 부산광역시와 접하고 있으며, 경부선철도와 경부고속도로 등이 관통하고 있어 교통의 요충지라 할 수 있음. 대규모 물류단지가 형성되어 있으며, 종업원 수가 10명 이하의 사업장이 전체 90.7%를 차지하고 있어 비교적 산업규모가 영세하다는 특징을 가짐
- **경제현황** : 양산시는 배후도시로써 산업시설이 발달하였으며, 기계, 화학, 섬유 관련 공장들이 입주하여 공단을 형성하면서 지역경제가 활성화되었음. 특히 원동지역은 낙동강변에 위치하여 비옥한 강변 토양을 이용한 고부가 시설작물의 재배가 용이하여 친환경 농산물의 생산활동이 활발하며, 물금지역은 신도시 개발과 더불어 컨테이너 물류 복합단지의 조성, 부산-양산 간의 지하철 개통으로 인해 인적·물적 교류가 더욱 활발해짐에 따라 양산시의 경제 활성화의 주축을 이루고 있음

### 2) 사업체 및 종사자 현황

- 양산시 사업체 및 종사자 현황은 <표 III-17>과 같음
  - 한국표준산업분류(KS)에 의한 양산시의 2011년 말 기준, 본 사업체는 전체 19,051개임. 그 중 도매 및 소매업이 4,079개(21.4%)로 가장 높은 비율을 차지하고 있으며, 숙박 및 음식점업이 3,783개(19.9%), 제조업이 3,283개(17.2%) 순으로 나타남. 이들은 양산시의 전체 사업체 중 절반 이상에 해당하는 것으로 확인됨
  - 종사자 현황은 전체 108,921명으로 나타남. 그 중에서 제조업이 46,718명(42.9%)으로 가장 높은 비율을 차지하고 있으며, 도매 및 소매업이 11,673명(10.7%), 숙박 및 음식점업이 9,698명(8.9%)순으로 나타남. 이들은 양산시의 전체 산업 종사자 수의 절반 이상에 해당하는 것으로 확인됨

<표 III-17> 양산시 사업체 및 종사자 구성비 현황

(단위: 개, 명, %)

업종별	사업체수	구성비	종사자수	구성비
농업, 임업 및 어업	6	0.0	51	0.0
광업	6	0.0	92	0.1
제조업	<b>3,283</b>	17.2	<b>46,718</b>	42.9
전기, 가스, 증기 및 수도사업	14	0.0	216	0.2
하수·폐기물 처리, 원료재생 및 환경복원업	81	0.4	790	0.7
건설업	493	2.6	2,779	2.6
도매 및 소매업	<b>4,079</b>	21.4	<b>11,673</b>	10.7
운수업	1,761	9.2	6,602	6.1
숙박 및 음식점업	<b>3,783</b>	19.9	<b>9,698</b>	8.9
출판, 영상, 방송통신 및 정보서비스업	54	0.3	411	0.4
금융 및 보험업	170	0.9	2,212	2.0
부동산업 및 임대업	731	3.8	2,046	1.9
전문, 과학 및 기술 서비스업	213	1.1	1,288	1.2
사업시설관리 및 사업지원 서비스업	155	0.8	1,401	1.3
공공행정, 국방 및 사회보장 행정	55	0.3	2,255	2.1
교육 서비스업	952	5.0	6,804	6.2
보건업 및 사회복지 서비스업	682	3.6	7,234	6.6
예술, 스포츠 및 여가관련 서비스업	481	2.5	1,668	1.5
협회 및 단체, 수리 및 기타 개인 서비스업	2,052	10.8	4,983	4.6
합계	19,051	100.0	108,921	100.0

출처 : 양산시청 통계연보(2013)

■ 양산시 동별 사업체 및 종사자 현황은 <표 III-18>과 같음

- 양산시 동별 사업체 수가 1,000개를 넘는 지역은 10개로서, 중앙동이 2,719개(14.3%)로 가장 많았으며, 물금읍 2,201개(11.6%), 서창동 2,088개(11.0%) 순으로 나타나 비교적 지역편차가 있는 것으로 나타남
- 양산시 동별 종사자 수는 강서동이 20,941명(19.2%)로 가장 많았으며, 삼성동 13,270명(12.2%), 소주동 10,765명(9.9%) 순으로 나타남. 성별에 따른 종사자 수를 살펴보면, 강서동이 남성 15,561명(23.8%)과 여성 5,380명(12.4%)으로 모두 높게 나타남

<표 III-18> 양산시 동별 사업체 및 종사자 현황

(단위: 개, 명, %)

구분	사업체수	구성비	종사자수	구성비	남	여
물금읍	<b>2,201</b>	11.6	9,737	8.9	4,470 (6.8)	5,267 (12.1)
동면	846	4.4	4,405	4.0	3,036 (4.6)	1,369 (3.1)
원동면	344	1.8	1,138	1.0	655 (1.0)	483 (1.1)
상북면	1,307	6.9	7,350	6.7	4,513 (6.9)	2,837 (6.5)
하북면	983	5.2	3,683	3.4	2,003 (3.1)	1,680 (3.9)
중앙동	<b>2,719</b>	14.3	<b>10,514</b>	9.7	5,717 (8.7)	4,797 (11.0)
양주동	1,719	9.0	7,237	6.6	2,486 (3.8)	4,751 (10.9)
삼성동	1,772	9.3	13,270	12.2	9,131 (14.0)	4,139 (9.5)
강서동	1,223	6.4	<b>20,941</b>	19.2	<b>15,561</b> <b>(23.8)</b>	<b>5,380</b> <b>(12.4)</b>
서창동	<b>2,088</b>	11.0	8,439	7.7	4,461 (6.8)	3,978 (9.2)
소주동	1,162	6.1	<b>10,765</b>	9.9	7,582 (11.6)	3,183 (7.3)
평산동	1,277	6.7	4,756	4.4	2,142 (3.3)	2,614 (6.0)
덕계동	1,410	7.4	6,686	6.1	3,689 (5.6)	2,997 (6.9)
합계	19,051	100.0	108,921	100.0	65,446 (100.0)	43,475 (100.0)

출처 : 양산시청 통계연보(2013)

### 3) 지역별 사업체 현황

■ 종사자 규모별 사업체 현황은 <표 III-19>와 같음

- 양산시의 산업 종사자 규모별 사업체 현황을 살펴보면, 10명 이하의 사업체가 전체 90.8%로 비교적 영세성이 높게 나타남. 특히, 대학교 2곳과 대규모 공단단지가 조성되어 종사자 수 1,000명 이상의 사업체가 있으나 대체로 사업규모의 영세성을 나타냄

<표 III-19> 양산시 동별 사업체 종사자 규모 현황

(단위: 개, 명, %)

업종별	사업체수					
	1~4명	5~9명	10~99명	100~999명	1,000명 이상	전체
물금읍	1,854	208	135	3	1	2,201
동면	692	69	83	2	0	846
원동면	304	25	14	1	0	344
상북면	962	190	151	4	0	1,307
하북면	857	64	59	3	0	983
중앙동	1,060	137	80	0	0	1,277
양주동	1,159	138	106	7	0	1,410
삼성동	2,347	224	143	5	0	2,719
강서동	1,408	188	120	3	0	1,719
서창동	1,273	238	243	18	0	1,772
소주동	783	153	251	34	2	1,223
평산동	1,796	184	101	7	0	2,088
덕계동	794	175	183	10	0	1,162
합계	15,289 (80.3)	1,993 (10.5)	1,669 (8.8)	97 (0.5)	3 (0.0)	19,051 (100.0)

출처 : 양산시청 통계연보(2013)

■ 양산시 동별 사업체 업종 현황은 <표 III-20>과 같음

- 양산시의 동별 사업체 현황을 살펴보면, 제조업은 소주동 689개(3.6%)로 높게 나타났으며, 건설업과 도매 및 소매업, 숙박 및 음식점업은 삼성동에서 각각 139개(0.7%), 844개(4.4%), 570개(3.0%)로 높게 나타남. 운수업과 부동산업 및 임대업, 교육 서비스업은 물금읍에서 284개(1.5%), 144개(0.8%), 187개(1.0%)로 높은 비율을 나타냄

<표 III-20> 양산시 동별 사업체 업종 현황

(단위: 개, 명, %)

업종별	물금읍	동면	원동면	상북면	하북면	중앙동	양주동	삼성동	강서동	서창동	소주동	평산동	덕계동	계
농업, 임업 및 어업			1					5						6
광업							1			2	2		1	6
제조업	106	76	30	383	117	172	305	188	19	447	<b>689</b>	255	496	3,283
전기, 가스, 증기 및 수도사업	4	2	2	1		1				2	1		1	14
하수·폐기물 처리, 원료재생 및 환경복원업		7	2	13	3		2	4		18	20	1	11	81
건설업	66	36	1	35	12	25	26	<b>139</b>	18	44	14	57	20	493
도매 및 소매업	362	260	37	266	194	246	373	<b>844</b>	328	332	110	571	156	4,079
운수업	<b>284</b>	126	12	155	98	111	66	147	186	250	113	113	100	1,761
숙박 및 음식점업	<b>550</b>	114	179	187	319	245	237	<b>570</b>	445	259	106	438	134	3,783
출판, 영상, 방송통신 및 정보서비스업	5	2	1	1	1	3	2	19	5	4	4	4	3	54
금융 및 보험업	20	7	1	6	4	11	15	36	45	5	2	17	1	170
부동산업 및 임대업	<b>144</b>	48	13	35	14	65	38	61	86	56	52	82	37	731
전문, 과학 및 기술 서비스업	24	8	1	2	5	8	11	101	13	13	3	19	5	213
사업시설관리 및 사업지원 서비스업	15	3		5	2	6	11	48	12	16	11	18	8	155
공공행정, 국방 및 사회보장 행정	10	9	3	3	4	2	2	9	5	2	1	4	1	55
교육 서비스업	<b>187</b>	30	10	40	30	115	70	61	<b>178</b>	67	27	97	40	952
보건업 및 사회복지 서비스업	113	17	3	26	20	58	57	59	<b>142</b>	44	20	86	37	682
예술, 스포츠 및 여가관련 서비스업	64	9	9	19	34	38	45	59	70	45	3	65	21	481
협회 및 단체, 수리 및 기타 개인 서비스업	247	92	39	130	126	171	149	<b>369</b>	167	166	45	261	90	2,052
합계	2,201 (11.6)	846 (4.4)	344 (1.8)	1,307 (6.9)	983 (5.2)	1,277 (6.7)	1,410 (7.4)	2,719 (14.3)	1,719 (9.0)	1,772 (9.3)	1,223 (6.4)	2,088 (11.0)	1,162 (6.1)	19,051 (100.0)

출처 : 양산시청 통계연보(2013)



## 5. 평생교육기관 및 시설 특성 분석

양산시의 평생교육기관 및 시설은 유형별로 분포되어 있음. 학교·학교부설 기관이 전체의 37.2%로 가장 높은 비율을 차지하고 있으며, 작은도서관을 포함한 도서관이 전체 28.0%로 동별 고르게 분포되어 있음

### 1) 평생교육기관 현황

- 양산시의 평생교육기관 현황은 <표 III-21>과 같음. 2013년 기준, 양산시의 평생교육기관은 총 164개로 집계됨. 평생교육법에 인가·등록·신고 된 평생교육기관은 80개(48.8%), 다른 법령에 따라 평생교육을 주된 목적으로 하는 평생교육 관련 시설은 84개(51.2%)임
- 평생교육법에 따른 평생교육기관은 국가·지자체 4개, 학교·학교부설 61개, 학교형태 평생교육시설 1개, 사업장 부설 평생교육시설 1개, 시민사회단체 부설 평생교육시설 5개 임. 언론기관 부설 평생교육시설 6개, 지식·인력개발 관련 평생교육시설 2개 임. 다른 법령에 따른 평생교육 관련 시설은 도서관 46개, 문화예술 관련 시설 5개, 박물관 1개, 체육관련 시설 4개, 복지관 9개, 청소년 관련 시설 3개, 여성·가족관련 시설 5개, 주민자치센터·사무소 9개, 다문화 관련 시설 1개, 기타 1개가 있음

<표 III-21> 양산시 학교·학교부설 및 평생교육기관 현황

(단위 : 개, %)

구분	양산시	총계
<b>학교·학교부설</b>	초등학교	33
	중학교	14
	고등학교	11
	대학교	3
		61 (37.2)
<b>평생교육기관</b>	국가·지자체	4
	학교형태 평생교육시설	1
	사업장 부설 평생교육시설	1
	시민사회단체 부설 평생교육시설	5
	언론기관 부설 평생교육시설	6
	지식·인력개발 관련 평생교육시설	2
	도서관	46
	문화예술 관련 시설	5
	박물관	1
	체육관련 시설	4
	복지관	9
	청소년 관련 시설	3
	여성·가족관련 시설	5
	주민자치센터·사무소	9
	다문화 관련 시설	1
기타	1	
합계		103 (62.8)
		164 (100.0)

출처 : 양산시청, 양산시 추진성과집(2013)

<표 III-22> 양산시 평생교육기관 현황

(단위: 개, %)

구분		기관명	기관수	
평생교육법에 따른 평생교육기관	국가·지자체		양산시청 전산교육장, 양산시청 응상출장소, 양산시보건소, 양산시 농업기술센터 4 (2.4)	
	학교·학교부설	초등학교 (33)	양산초, 양주초, 신기초, 삼성초, 북정초, 어곡초, 중부초, 삼량초, 신양초, 영천초, 동산초, 석산초, 물금초, 범어초, 오봉초, 서남초, 황산초, 성산초, 원동초, 화계초, 상북초, 소도초, 좌삼초, 하북초, 용연초, 응상초, 덕계초, 평산초, 신명초, 서창초, 대운초, 천성초, 백동초	61 (37.2)
		중학교 (14)	양산중, 삼성중, 양산중앙중, 양주중, 신주중, 범어중, 응상중, 응상여중, 서창중, 원동중, 물금동아중, 개운중, 보광중, 양산여중	
		고등학교 (11)	양산고, 응상고, 양산남부고, 물금고, 서창고, 범어고, 양산여고, 양산제일고, 효암고, 보광고, 경남외고	
		대학교 (3)	영산대학교평생교육원, 동원과학기술대학교평생교육원, 부산대학교평생교육원 양산캠퍼스분원	
	학교형태 평생교육시설		양산푸른장애인평생학교	1 (0.6)
	사업장 부설 평생교육시설		이마트양산점문화센터	1 (0.6)
	시민사회단체 부설 평생교육시설		비전평생교육원, 양산평생교육원, 카운슬러아카데미평생교육원, 한국방과후평생교육원, 지오문화센터	5 (3.0)
	언론기관 부설 평생교육시설		가온평생교육원, 통도사평생교육원, 한국인재평생교육원, 한국평생교육원, 초록별평생교육원, 양산시민평생교육원	6 (3.7)
	지식·인력개발 관련 평생교육시설		세정인력개발원, 부산교통공사 평생교육원	2 (1.2)
다른 법령에 따른 평생교육관련 시설	도서관	공공도서관 (4)	양산시립도서관, 양산영어도서관, 응상도서관, 양산도서관	46 (28.0)
		작은도서관 (42)	백년가약·글마루·우남·휴먼빌동지·에버빌·비바패밀리·동면극동·글고은·양산타워·대동아파트·e-편한·책사랑·동원로알듀크·디딤돌·쌍용하늘·경남아너스빌·양산여성회동무동무씨동무·우미마을·청룡동·신기주공·꿈터·미라주글사랑·대석햇살·옹달샘·우리동네·나눔·대동이미지·응상푸르지오·한내들·화성파크드림·가람휘·봉우별떨기·한일·삼성한마음·코아루·다숲·응상신원아침도시·고맙습니다물구나무 작은도서관, 반도유보라문고, 범어황진·청어람아파트 새마을문고, 행복한도서관	
	문화예술 관련 시설		상북문화의집, 삼성문화의집, 하북문화의집, 양산문화원, 양산향교	5 (3.0)
	박물관		양산시시립박물관	1 (0.6)
	체육관련 시설		국민체육센터, 응상문화체육센터, 원동문화체육센터, 양산주민편의시설	4 (2.4)
	복지관	복지시설 (2)	양산시종합사회복지관, 응상종합사회복지관	9 (5.5)
		노인복지시설 (7)	응상노인복지회관, 상북노인대학, 양산노인대학, 응상노인대학, 평산교회노인대학, 물금성당노인대학, 온누리노인대학	
	청소년 관련 시설		양산시 청소년문화의집, 양산시청소년회관, 양산시 청소년상담복지센터	3 (1.8)
	여성·가족관련 시설		양산시 여성복지센터, 양산시 여성새로일하기 지원센터, 양산성가족상담소, 양산가족상담센터, 양산가정폭력상담소	5 (3.0)
	주민자치센터·사무소		물금읍, 중앙동, 양주동, 삼성동, 강서동, 서창동, 소주동, 덕계동, 평산동	9 (5.5)
	다문화 관련 시설		다문화가족지원센터	1 (0.6)
	기타		양산희망학교	1 (0.6)
	합계			164 (100.0)

출처 : 양산시청, 양산시 추진성과집(2013)

## 2) 행정동별 평생교육 기관

- 양산시 동별 평생교육기관 분포는 <표 III-23>과 같음. 양산시의 평생교육기관은 동별 편차가 대체로 적은 편이며, 그 중 중앙동, 물금읍이 각각 29개(17.7%)로 가장 많이 밀집되어 있는 반면, 원동면은 4개(2.4%)로 한정되어 있음
- 양산시 행정동별 평생교육기관은 학교·학교부설, 작은도서관, 주민자치센터·사무소가 고르게 분포되어 있으며, 상대적으로 사업장 부설 평생교육기관이 부족한 실정임

<표 III-23> 양산시 동별 평생교육기관 분포 현황

(단위: 개, %)

권역별	구분	평생교육법에 따른 평생교육기관						다른 법령에 따른 평생교육관련 시설										합계		
		국가·지자체	학교·학교부설	학교형태 평생교육시설	사업장 부설	시민사회단체 부설	인론기관 부설	지식·인력개발부설	도서관	작은도서관	문화예술	박물관	체육관련시설	복지관	청소년 관련	여성·가족관련	주민자치센터·사무소		다문화관련	기타
1권역-북부 생활권	상북면		3						3	1				1					1	9 (5.5)
	하북면		4				1		1	1										7 (4.3)
2권역-동부 생활권	서창동	1	7			1			6					1			1			17 (10.4)
	소주동		2				1	2	2			1	1				1			10 (6.1)
	평산동		6				1		4					1			1			13 (7.9)
	덕계동		1			2								2			1			6 (3.7)
3권역-남부 생활권	동면	1	3					1	4			1								10 (6.1)
	중앙동		9		1	2	3	1	3					3	5	1	1			29 (17.7)
	양주동	2	2	1					6							1				12 (7.3)
	삼성동		4						2	2	1					1				10 (6.1)
	강서동		5						1	1						1				8 (4.9)
4권역-서부 생활권	물금읍		12						2	10		1	3			1				29 (17.7)
	원동면		3									1								4 (2.4)
합계		4	61	1	1	5	6	2	4	42	5	1	4	9	3	5	9	1	1	164 (100.0)

출처 : 양산시청, 양산시 추진성과집(2013)

## 6. 평생교육 프로그램 특성 분석

양산시의 평생교육 프로그램은 주민자치센터에서 전체 38.9%로 가장 많이 운영되고 있으며, 이를 한국 평생교육 프로그램 6진 분류에 의해 분석한 결과, 문화예술교육이 31.8%로 가장 높은 비율을 차지하고 있으며, 인문교양교육 19.2%, 직업능력교육 14.1% 순으로 나타남

### 1) 평생교육기관별 운영 현황

- 양산시의 평생교육 프로그램을 분석하기 위해 양산시 평생학습도시 추진 성과집 ‘하늬배움(양산시청, 2013)’의 총 298개의 프로그램을 분석하였음. 평생교육기관 및 시설별 프로그램 운영현황은 다음 <표 III-24>과 같이 나타남
- 평생교육기관 및 시설별로 평생교육 프로그램 운영 현황을 살펴보면, 주민자치센터가 116개(38.9%)로 가장 많은 평생교육 프로그램이 운영되고 있으며, 국가 및 지자체 46개(15.4%), 문화예술 38개(12.8%), 도서관 34개(11.4%) 순으로 나타났음. 그 외 기관 및 시설에서는 전체 10%미만의 평생교육 프로그램이 운영되고 있는 것으로 나타남

<표 III-24> 평생교육기관·시설별 프로그램 운영 현황

(단위: 개, %)

구 분	프로그램 현황		구 분	프로그램 현황	
국가 및 지자체	46	(15.4)	사이버학습시설	0	(0.0)
다문화관련	0	(0.0)	시민사회	2	(0.7)
도서관	34	(11.4)	여성관련	21	(7.0)
문화센터	0	(0.0)	<b>주민자치센터</b>	<b>116</b>	<b>(38.9)</b>
<b>문화예술</b>	<b>38</b>	<b>(12.8)</b>	직업훈련	0	(0.0)
미술관	0	(0.0)	청소년관련	13	(4.4)
박물관	0	(0.0)	학교·학교부설	0	(0.0)
복지관	28	(9.4)	기타	0	(0.0)
합계			298(100.0)		

출처 : 하늬배움(2013)

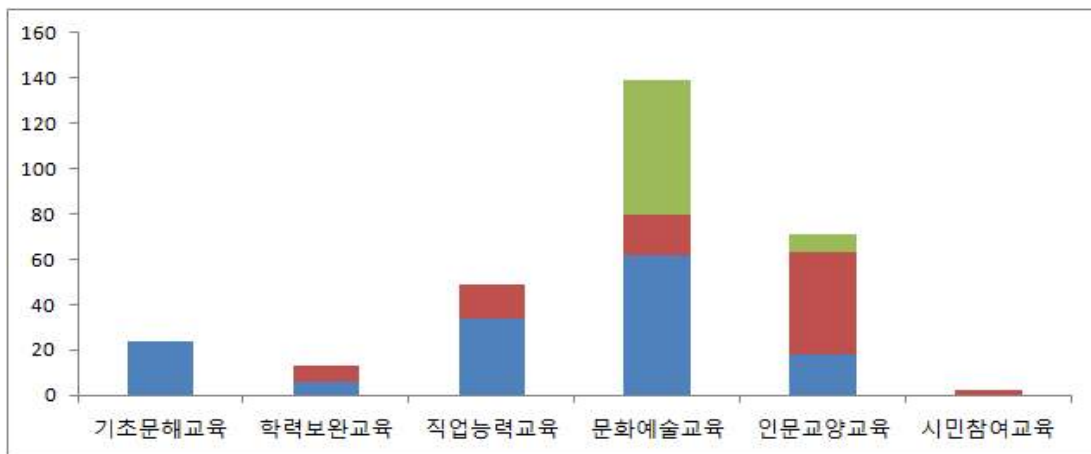
## 2) 평생교육 프로그램 운영 현황

- 한국 평생교육 프로그램 6진 분류(국가평생교육진흥원, 2010)에 의해 양산시에서 운영된 평생교육 프로그램을 분석한 결과는 다음 <표 III-25>와 같음
- 양산시에서 운영된 평생교육 프로그램 중 문화예술교육이 139개(31.8%)로 가장 높은 비율을 차지하였으며, 인문교양교육 71개(19.2%), 직업능력교육 49개(14.1%) 순으로 나타남. 상대적으로 기초문해교육 24개(8.1%), 학력보완교육 13개(4.3%), 시민참여교육 2개(0.7%)로 낮은 비율을 나타내고 있어 평생교육 프로그램 6대 영역에 따른 균형적인 프로그램 운영이 요청됨

<표 III-25> 양산시 평생교육 프로그램 운영 현황

(단위: 개, %)

대분류	기능적 분류	강좌수	대분류	기능적 분류	강좌수
기초문해교육	내국인한글문해	24 (8.1)	학력보완교육	초등학력보완	6 (2.0)
	다문화한글문해	0 (0.0)		중등학력보완	7 (2.3)
	한글생활문해	0 (0.0)		고등학력보완	0 (0.0)
	계	24 (8.1)		계	13 (4.3)
직업능력교육	직업준비	34 (11.4)	문화예술교육	레저생활스포츠	62 (20.8)
	자격인증	15 (5.0)		생활문화예술	18 (6.0)
	현직직무역량	0 (0.0)		문화예술향상	59 (19.8)
	계	49 (14.1)		계	139 (31.8)
인문교양교육	건강심성	18 (6.0)	시민참여교육	시민책무성	0 (0.0)
	기능적소양	45 (15.1)		시민리더역량	2 (0.7)
	인문학적소양	8 (2.7)		시민참여활동	0 (0.0)
	계	71 (19.2)		계	2 (0.7)



[그림 III-10] 양산시 평생교육 프로그램 운영 현황

## 7. 양산시의 특성과 평생학습자원화 전략

양산시의 다양한 특성은 평생학습 자원으로 활용할 수 있으며, 지리·문화적 특성, 인구통계학적 특성, 학력수준 특성, 산업구조 특성, 평생교육기관 및 시설 특성, 평생교육 프로그램 특성에 따른 평생학습자원화 방안을 구체적으로 구상함

### ■ 지리·문화 특성에 따른 평생학습자원화 전략

- 양산시 지리·문화적 특성을 살펴보면, 태백산맥과 소백산맥이 감싸고 있는 천혜의 생태 환경과 통도사, 내원사 등 다양한 문화재 및 문화유적을 보유하고 있음. 또한 지리적으로 동남쪽은 부산광역시, 서로는 경상남도 밀양과 김해가 인접해 있음
- 이에, 생태환경을 활용한 자연친화적 평생학습사업을 편성할 수 있으며, 지역사 및 문화재와 관련된 역사 스토리텔링 프로그램을 개발할 수 있음. 또한, 인근 지역과 연계하거나 다른 지역의 특색을 반영한 온·오프라인 평생학습 통합 서비스를 제공할 수 있음

### ■ 인구통계학적 특성에 따른 평생학습자원화 전략

- 양산시 인구통계학적 특성을 살펴보면, 경상남도 18개 시·군중에서 인구와 세대증가율이 각각 14.0%, 19.8%로 2위에 해당함. 양산시 평균연령이 36.4세로 비교적 타 시·군에 비해 낮은 편이며, 동별 인구편차가 크게 나타남
- 이에, 유입된 인구를 대상으로 정주의식 향상 및 맞춤형 평생학습사업 편성이 필요하며, 청년층 및 성인층을 대상으로 한 역동적이고 가족중심적인 평생학습사업을 편성하여 참여를 촉진할 수 있음. 또한 동별 인구특성에 적합한 도·농간 전략적 평생교육 프로그램 편성이 요청됨

### ■ 학력수준 특성에 따른 평생학습자원화 전략

- 양산시 학력수준 특성을 살펴보면, 저학력인구의 비율이 전국 대비 1.3% 낮고, 고학력인구의 비율은 전국 대비 5.1% 낮게 나타남. 또한 동별로 학력수준 편차가 심한 것으로 나타났으며, 신도시 조성 이후 지속적으로 고학력 인구가 유입되고 있음
- 이에, 성인 문해교육과 학력보완교육이 활성화될 수 있는 사업구상이 필요하며 특히, 학점은행제 등과 연계하여 주민들의 학력수준 향상을 위한 노력이 필요함. 또한, 지역별·대상별 편차를 극복할 수 있는 맞춤형 평생학습사업 및 프로그램 운영을 위한 거점 시설 확보 및 지원사업이 이루어져야 하며, 새롭게 유입된 고학력 인구를 대상으로 한 평생교육활동가 프로그램 편성이 요청됨

#### ■ 산업구조 특성에 따른 평생학습자원화 전략

- 양산시 산업구조 특성을 살펴보면, 2·3차 산업을 중심으로 발전하였으며, 사업체 종사자 수가 10인 이하 사업장이 전체의 90.7%로 비교적 영세하게 나타남. 한편, 낙동강변에 위치한 원동지역을 중심으로 고부가 시설작물의 재배가 이루어져 친환경 농산물의 생산 활동이 이루어지고 있으며, 컨테이너 물류복합단지의 조성으로 인적·물적 교류가 이루어지고 있음
- 이에, 전반적인 산업경쟁력 확보를 위한 평생교육체제 구축과 재직자를 위한 평생교육 지원 사업이 추진되어야 하며, 친환경 농산물의 체험학습 사업개발과 물류센터를 중심으로 하는 평생학습사업을 추진해야 할 것임

#### ■ 평생교육기관에 따른 평생학습자원화 전략

- 양산시의 평생교육기관의 특성을 살펴보면, 권역별 평생교육 거점 시설이 부족한 편이며, 도서관 및 작은도서관 비율이 전체 28.0%로 동별 고르게 분포됨을 알 수 있음. 평생교육적 기능을 담당하는 시설이 부족한 편임
- 이에, 권역별 거점 평생교육시설을 지정하여 평생교육기관 및 유관기관별 네트워크 강화 사업을 추진할 필요가 있으며, 기존의 작은도서관을 평생교육 기능을 확대하여 주민 주도형 평생학습사업을 활성화 할 수 있음. 또한 접근성이 편리한 유희시설 및 마을회관을 중심으로 평생교육 기능을 강화한 특화사업을 추진할 수 있음

#### ■ 평생교육 프로그램 특성에 따른 평생학습자원화 전략

- 양산시의 평생교육 프로그램 특성을 살펴보면, 주민자치센터에서 전체 38.9%의 평생교육 프로그램이 운영되고 있으며, 안정적인 평생학습도시 조성사업의 기반인 시민 참여를 촉진하는 프로그램 비율이 0.7%로 낮은 편임. 또한, 전반적으로 양산시 평생교육 프로그램 데이터베이스의 관리가 미흡한 편임
- 이에, 양산시는 주민자치센터 뿐만 아니라 다양한 평생교육 기관을 활용하여 균형적인 평생학습 기회를 제공할 수 있음. 또한, 평생학습 문화형성을 위해 세대가 어우러져 함께할 수 있는 시민참여교육 지원 강화 및 확산전략을 마련할 수 있으며, 평생교육 프로그램 데이터베이스 시스템의 구축을 통한 체계적인 관리전략을 마련할 수 있음

<표 III-26> 양산시의 특성과 평생학습자원화 전략

구분	특성 및 자원화전략	
지리·문화 특성	지역특성	<ul style="list-style-type: none"> <li>● 태백산맥과 소백산맥이 감싸고 있는 천혜의 생태환경을 보유함</li> <li>● 통도사, 내원사 등 다양한 지역 문화재 및 문화유적을 보유함</li> <li>● 동남쪽은 부산광역시, 서쪽으로는 경상남도 밀양과 김해와 인접함</li> </ul>
	평생학습 자원화전략	<ul style="list-style-type: none"> <li>■ 생태환경을 활용한 자연친화적 평생학습사업 운영</li> <li>■ 양산시 지역사 및 역사 스토리텔링과 관련된 평생교육사업 개발</li> <li>■ 인근 지역과 연계한 온·오프라인 평생학습 서비스 구축</li> </ul>
인구통계 특성	지역특성	<ul style="list-style-type: none"> <li>● 경상남도 내 인구증가율이 14.0%로 높게 나타남</li> <li>● 평균연령이 36.4세로 대체로 낮은 편임</li> <li>● 양산시 동별 인구편차가 크게 나타남</li> </ul>
	평생학습 자원화전략	<ul style="list-style-type: none"> <li>■ 유입된 인구를 대상으로 정주의식 향상 및 맞춤형 평생학습사업 편성</li> <li>■ 청년층 및 성인층을 대상으로 역동적인 평생학습사업 추진</li> <li>■ 도·농간 인구특성에 적합한 전략적 평생교육 프로그램 운영</li> </ul>
학력수준 특성	지역특성	<ul style="list-style-type: none"> <li>● 저학력인구 및 고학력 인구비율이 낮음</li> <li>● 동(洞)별 학력수준 편차가 높음</li> <li>● 지속적으로 고학력 인구가 유입되고 있음</li> </ul>
	평생학습 자원화전략	<ul style="list-style-type: none"> <li>■ 학력보완을 위한 평생학습사업 추진</li> <li>■ 지역별·대상별로 특색있는 평생교육 프로그램 개발</li> <li>■ 고학력 인구의 평생교육 지역활동 연계</li> </ul>
산업구조 특성	지역특성	<ul style="list-style-type: none"> <li>● 영세한 2·3차 중심의 산업구조가 나타남</li> <li>● 낙동강변을 중심으로 고부가 친환경 시설작물을 재배함</li> <li>● 컨테이너 물류복합단지의 조성으로 인적·물적 교류가 활발함</li> </ul>
	평생학습 자원화전략	<ul style="list-style-type: none"> <li>■ 산업경쟁력 확보를 위한 평생교육지원 사업 추진</li> <li>■ 친환경 농장과 관련한 체험학습 사업개발</li> <li>■ 물류센터 재직자를 중심으로 하는 평생학습사업을 추진</li> </ul>
평생교육기관 및 시설특성	지역특성	<ul style="list-style-type: none"> <li>● 권역별 평생교육 거점 시설이 부족한 편임</li> <li>● 도서관 및 작은도서관 비율이 전체 28.0%로 동별 고르게 분포함</li> <li>● 평생교육 기능 중심의 평생교육시설이 부족한 편임</li> </ul>
	평생학습 자원화전략	<ul style="list-style-type: none"> <li>■ 권역별 거점 평생교육시설을 중점으로 기관별 네트워크 기능 지원</li> <li>■ 작은도서관의 평생학습기능을 확대하여 주민주도형 평생학습사업 활성화</li> <li>■ 유희시설 및 마을회관에서 평생교육 기능 강화를 위한 특화사업 실시</li> </ul>
평생교육 프로그램 특성	지역특성	<ul style="list-style-type: none"> <li>● 주민자치센터에서 전체 38.9%의 평생교육 프로그램이 운영됨</li> <li>● 시민 참여를 촉진하는 평생교육 프로그램 전체 0.7%에 해당함</li> <li>● 양산시 평생교육 프로그램 DB관리가 미흡함</li> </ul>
	평생학습 자원화전략	<ul style="list-style-type: none"> <li>■ 주민자치센터 등의 다양한 평생교육기관에서 평생학습 기회 제공</li> <li>■ 시민참여교육 지원 강화 및 확산전략을 마련</li> <li>■ 양산시 평생교육 프로그램의 DB 시스템 구축</li> </ul>





## IV

### **양산시 평생학습도시 조성사업 추진현황 분석**

1. 평생학습도시 조성사업의 추진과정
2. 평생학습도시 행정체계 및 조례
3. 평생학습도시 조성사업 추진현황 및 예산
4. 평생학습도시 네트워크 체계
5. 평생학습도시 SWOT 분석
6. 전문가 감식안 평가



## IV. 양산시 평생학습도시 조성사업 추진현황 분석

2008년 제1차 평생학습도시 조성사업 발전계획 이후 양산시가 평생학습도시의 비전을 실현하는 과정에서 나타난 사업내용과 추진현황을 분석하여, 제2차 평생학습도시 발전계획에 반영할 수 있는 시사점과 전략을 정리함

### 1. 평생학습도시 조성사업의 추진과정

#### 1) 평생학습도시 추진방향

- 양산시는 <표 IV-1>과 같이 ‘배울 수 있고, 나눌 수 있고, 함께 누릴 수 있는 명품 학습도시 양산’이라는 비전하에 자아실현, 인적자원 개발, 지역경쟁력 강화를 목표로 하여 평생학습도시 조성사업을 추진함
- 양산시는 평생학습도시 조성사업의 비전과 목표를 달성하기 위해 ‘학습을 위한 평생학습도시 기반구축’, ‘학습에 참여하고 협력하는 문화조성’, ‘학습에 의한 지역인적자원 개발을 위한 지원과 육성’, ‘학습에 의한 지역공동체 형성을 위한 선택과 집중’을 추진전략으로 설정하여 평생학습도시 조성사업을 추진함

<표 IV-1> 양산시 평생학습도시 비전·목표·추진전략

<b>비전</b>	배울 수 있고, 나눌 수 있고, 함께 누릴 수 있는 명품 학습도시 양산		
<b>목표</b>	자아실현	인적자원 개발	지역경쟁력 강화
<b>추진전략</b>	<ul style="list-style-type: none"> <li>• 학습을 위한 평생학습도시 기반구축</li> <li>• 학습에 참여하고 협력하는 문화조성</li> <li>• 학습에 의한 지역인적자원 개발을 위한 지원과 육성</li> <li>• 학습에 의한 지역공동체 형성을 위한 선택과 집중</li> </ul>		

## 2) 평생 학습도시 추진 현황

### ■ 2006년 : 평생학습도시 선정

- 2006년 7월에 평생학습도시로 선정되어 같은 해 8월 양산시 평생교육진흥조례를 제정하였으며 10월에 평생학습도시 동판 제막식을 시행하여 본격적으로 평생학습도시로서의 체계를 구축하였음

### ■ 2007년 : 사이버 평생학습센터 개설 및 평생학습 전담부서 신설

- 2007년 2월에 사이버 평생학습센터를 개설하여 시민에게 어학, 생활·취미, 정보화교육의 평생학습 콘텐츠를 제공하였음
- 기존 교육지원담당에서 분리된 평생학습 전담부서가 신설되어 보다 체계적으로 사업을 추진할 수 있게 되었으며, 양산시 평생학습 추진위원회가 구성되었음

### ■ 2008년 : 제1차 평생학습도시 발전계획 수립

- 시민의 평생학습에 대한 인식과 평생학습기회를 확대하기 위하여 양산시정에 맞는 평생학습도시 조성방향과 중·장기 발전계획을 수립하였음
- 제1차 평생학습도시 발전계획은 시민 요구조사, SWOT 분석 등 양산시의 평생학습 실태를 조사하고 이를 통해 비전 및 목표, 추진전략, 특화사업을 체계적으로 구성하여 평생학습도시로서의 발전을 위한 노력과 방안을 강구하였음

### ■ 2009년 : 양산시 평생교육진흥조례 전문개정 및 제1회 양산평생학습축제 개최

- 2006년 8월에 평생교육진흥조례를 제정하였으며, 2009년 1월에 전문을 개정하여 양산시의 평생교육 활성화를 지원하는 토대가 되었음
- 양산시는 시민에게 평생학습 정보 및 체험 기회를 제공하고, 평생학습으로 지역 어울림의 장을 마련하여 양산시 평생학습문화를 확산시키고자 하였음

### ■ 2010년 : 찾아가는 한글교실 운영 및 평생학습 소식지 발간

- 찾아가는 한글교실을 통해 비문해성인에게 기초교육의 기회를 제공하고 있으며, 이를 통해 교육의 격차를 해소하고 문해율을 저하하기 위해 노력하였음

- 평생교육 추진현황과 추진성과를 ‘하늬배움’ 평생학습소식지로 제작·배포하여 시민들에게 평생교육 정보를 제공하고 시민의 평생학습활동을 공유하고자 하였음

**■ 2011년 : 평생학습마을 만들기 운영 및 Active 아카데미 운영**

- ‘민간주도형 평생학습 시범마을 만들기’ 사업을 공모사업의 형태로 운영하였으며, ‘평생학습 마을리더 양성과정’을 통해 74명의 마을리더를 양성하여 마을단위 사업을 연계하여 추진하였음
- 지역의 인적자원을 발굴하고 시민의 역량을 향상시키기 위해 생활법률 강좌 등과 같은 지역특화 프로그램을 개발하여 운영하였음

**■ 2012년 : 배달강좌 및 여성리더대학 운영**

- 학습자 중심의 평생교육 프로그램을 운영하기 위해 시간적·공간적 한계에서 벗어나 일정 인원수가 모이면 학습을 배달해주는 서비스인 배달강좌를 제공하였음
- 2011년 6월 여성가족부로부터 경상남도 최초로 여성친화도시로 선정되어 2012년에 ‘여성리더대학’을 위탁운영 하였으며, 이를 통해 지역사회의 발전에 기여할 여성리더를 발굴하고 역량을 강화하여 핵심인재로 양성하고자 하였음

**■ 2013년 : 3050 New Turn 프로젝트 운영에 따른 국비지원**

- 교육부에서 주관하는 ‘2013년 지역 평생교육 활성화 지원사업’에 선정되어 국비를 지원받아 중·장년층의 능동적 사회참여를 유도하는 평생학습활동가 양성과정과 읍·면·동 단위까지 평생학습 기회를 확대할 수 있는 행복학습지원센터 거점기관 운영을 추진하였음

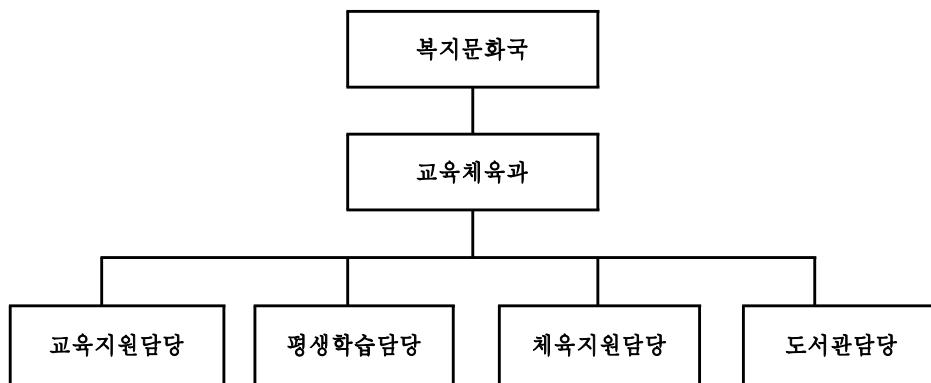
**■ 2014년 : 찾아가는 한글교실 초등학력인증과정 및 행복학습센터 운영**

- 경상남도 최초로 초등학력인증 문해교육기관으로 지정되었으며, 초등학력을 인정받을 수 있는 초등학력인정 문자해득교육 프로그램을 운영하여 경상남도 교육감의 초등학력 인증서와 양산시장 명의의 졸업장을 수여하도록 하였음
- 2013년 행복학습지원센터 거점기관 운영사업을 보다 확장하여 행복학습센터를 지정하였고, 행복학습매니저 양성과정을 통해 행복학습센터의 전담인력을 확보하여 양산시민의 근거리 학습이 보장되도록 하였음

## 2. 평생학습도시 행정체계 및 조례

### 1) 평생학습 전담 행정체계

- 양산시 복지문화국 교육체육과 조직구조는 [그림 IV-1]과 같이 나타남
- 양산시 평생학습담당부서는 2007년 7월 사회복지과 평생교육담당으로 분리되었으며, 2008년 3월 기획예산담당관으로 부서이동 및 교육지원담당으로 통합되었음. 2009년 7월 주민생활지원국 교육체육지원과 평생학습담당으로 개편되었고, 현재는 복지문화국 산하 교육체육과 평생학습담당으로 전담조직이 개편되었음. 평생교육사 1명을 포함하여 인력은 3명으로 구성되어 평생학습 관련 업무를 담당하고 있음
- 교육체육과 내 교육지원담당, 체육지원담당, 도서관담당 부서가 함께 조직되어 있어 시너지효과를 창출할 수 있는 조직적 기반이 마련되기는 하나, 교육체육과 내 평생학습담당으로 체계적이고 전문적인 평생학습 사업을 추진하기에는 한계가 있어 평생학습과로 승격될 필요성이 있으며 조직 재정비가 필요한 실정임



[그림 IV-1] 양산시 교육체육과 조직 구조도

출처 : 양산시청 홈페이지(2014)

- 양산시 교육체육과 조직의 인력구성은 다음 <표 IV-2>와 같음. 교육체육과장 1명, 교육지원담당 4명, 평생학습담당 3명, 체육지원담당 5명, 도서관담당 12명으로 구성되어 총 25명의 구성원이 교육체육과에 조직되어 있음

<표 IV-2> 양산시 교육체육과 조직 인력구성

(단위 : 명)

구분	과장	교육지원담당	평생학습담당	체육지원담당	도서관담당	총계
현원(명)	1	4	3	5	12	25

출처 : 양산시청 홈페이지(2014)

■ 양산시 교육체육과에서 평생학습담당 업무 분장 및 직급에 따른 담당 업무분장은 다음 <표 IV-3>과 같으며, 현재 평생교육사의 업무와 행정직의 업무가 명확히 구분되어 있지 않고 혼재되어있는 실정이므로 업무분장의 수정이 요구됨. 또한, 평생학습담당 내 평생교육담당 내 평생교육사의 배치 인력은 부족한 실정이므로 인력 확충이 요구됨

<표 IV-3> 양산시 평생학습담당 업무분장

직 급	업 무 분 장	
평생학습 담당	<ul style="list-style-type: none"> <li>· 평생학습 기본계획 수립·시행</li> <li>· 평생학습 현황 조사, 수요조사 및 통계</li> <li>· 평생교육협의회 구성·운영 지원</li> <li>· 평생학습 프로그램 개발·운영 지원</li> <li>· 평생학습 공동체 조성 및 평생학습축제 개최</li> <li>· 평생학습 육성지원 및 평생학습도시 조성에 관한 사항</li> </ul>	<ul style="list-style-type: none"> <li>· 평생교육원 운영 및 지도감독에 관한 사항</li> <li>· 사회교육지원에 관한 사항</li> <li>· 시민아카데미 운영</li> <li>· 사이버 평생학습센터 운영</li> <li>· 평생학습관 건립 추진</li> </ul>
과 장	· 교육지원, 평생학습, 체육지원, 도서관 총괄	
행정 6급	<ul style="list-style-type: none"> <li>· 평생학습담당 업무전반</li> <li>· 평생학습 종합기획, 조정</li> <li>· 평생학습 조사 및 심사에 관한 사항</li> </ul>	<ul style="list-style-type: none"> <li>· 전국평생학습도시 협의회에 관한 사항</li> <li>· 평생교육협의회 운영</li> </ul>
행정 7급	<ul style="list-style-type: none"> <li>· 평생학습 홈페이지 관리</li> <li>· 찾아가는 한글교실 운영</li> <li>· 문해교육 교원연수과정 교육비 지원</li> <li>· 여성리더대학 운영</li> <li>· 시민아카데미 운영</li> <li>· 평생학습 배달강좌 운영</li> <li>· 평생학습계좌제에 관한 사항</li> </ul>	<ul style="list-style-type: none"> <li>· 시민평생교육원 운영</li> <li>· 평생학습 소식지 발간</li> <li>· 대학 평생학습 활성화 지원사업</li> <li>· 양산 평생학습박람회 홍보·체험관 운영</li> <li>· 대한민국 평생학습박람회 홍보·체험관 운영</li> <li>· 담당내 예산·경리 및 일반서무</li> </ul>
행정 8급 (평생교육사)	<ul style="list-style-type: none"> <li>· 양산 평생학습박람회 기획 및 행사 운영</li> <li>· 대한민국 평생학습박람회 동아리 참여</li> <li>· 평생학습도시 신규시책 발굴 및 시행(국·도비사업)</li> <li>· 평생학습 프로그램 개발 및 보급</li> <li>· 평생학습 활동가 양성과정</li> <li>· 행복학습지원센터 거점기관 지원</li> </ul>	<ul style="list-style-type: none"> <li>· 평생학습도시 중장기 발전계획</li> <li>· 우수 프로그램 및 동아리 공모사업</li> <li>· 동아리 역량강화 교육</li> <li>· 평생학습 사회환원활동 운영</li> <li>· 학력인정 성인문해교육 지정 및 운영</li> <li>· 장애인 평생학습 지원사업</li> </ul>

출처 : 양산시청 홈페이지(2014)

## 2) 평생교육진흥 조례 분석

- 「평생교육법」 제5조에 따라 평생교육기회가 부여될 수 있도록 평생교육진흥 정책을 수립·추진하기 위하여 양산시의 평생학습 진흥을 도모하고 평생학습도시 조성사업을 원활하게 추진하기 위하여 그에 필요한 기구의 설치, 운영 및 지원에 관한 사항을 규정하여 평생학습도시 추진을 위한 법적 기반으로 평생교육진흥 조례를 수립하였음
- 2013년 12월 27일 양산시 평생교육진흥 조례가 일부 개정되었으며, 2014년 하반기 평생교육 사업의 경비보조 및 지원에 관한 규정(제4조)과 평생학습센터 설치 등에 관한 사항(제19조)등이 일부 개정된 평생교육법을 기준으로 하여 새로이 추가되어 개정되었음
- 양산시 평생교육진흥 조례의 법률구조는 제1장 총칙에 제1조 목적, 제2조 정의, 제3조 시장의 책무, 제4조 경비보조 및 지원, 제4조의2 평생교육과정 수료자에 대한 대우로 규정하고, 제2장 평생교육협의회에 제5조 설치, 제6조 기능, 제7조 구성, 제8조 임기, 제9조 의장 직무 등, 제10조 회의, 제11조 실무협의회, 제12조 수당 등, 제13조 운영규정을 명시하고 있으며, 제3장 평생학습관의 설치·운영에서는 제14조 설치, 제15조 업무, 제16조 지정·운영절차 등, 제17조 운영직원 배치, 제18조 조직 및 시설 등으로 구성되었으며, 제4장 평생학습센터에서는 제19조 평생학습센터 설치, 제20조 평생학습센터 업무, 제21조 평생학습센터 지정·운영절차 등, 제22조 운영직원 배치, 제5장 보칙의 제23조 지도·감독, 제24조 운영규정, 제25조 준용으로 구성됨
- 양산시의 조례는 일부 개정된 평생교육법을 기준으로 하여 제4조 경비보조 및 지원에서 평생교육 사업의 범위를 명확히 하고, 평생교육과정 수료자에 대한 시상 근거를 마련하여 양산시의 평생교육사업을 원활히 지원하고, 평생학습에 참여한 시민의 시상근거를 마련하였음. 또한 제4장 평생학습센터의 부분을 새로이 추가하려는 적극성을 보이고 있어 평생학습도시 발전을 위한 개략적인 원칙들을 규정하고 있으나, 평생학습도시 조성사업의 원활한 추진을 위하여 다음과 같이 수정 및 보완이 필요함
  - 제2장 평생교육협의회에 대한 실무적인 운영 조항을 포함하여 내용을 부분 수정함
  - 제2장 평생교육협의회에 대한 조항 뿐 아니라 평생학습도시 진흥사업을 원활하게 추진하고 협의회의 효율적인 운영을 위하여 ‘평생교육실무협의회’ 설치를 필요로 함
  - 제3장 평생학습관의 설치부분에 대한 임의조항을 의무조항으로 변경하여 양산시의 특화된 평생학습관의 설치를 필요로 함
  - 평생학습도시 중장기 발전계획 수립에 대한 규정 및 보완이 필요함
  - 평생학습도시로서 사업의 안정적인 추진을 위한 ‘예산확보 방안’ 규정이 필요함



### 3) 평생 교육협의회

- 양산시는 지역주민을 위한 평생교육의 실시와 관련된 사업의 조정과 유관기관과의 협력 증진을 위하여 '양산시 평생교육진흥 조례'에서 제2장 평생교육협의회와 관련된 조항을 구성함. 조례에 의하면 평생교육협의회는 12명 이내의 위원으로 구성하되 이는 평생교육 관계 기관의 운영자 및 단체장 등으로 구성함. 양산시 평생교육협의회 관련 평생교육진흥 조례는 다음 <표 IV-4>와 같이 규정하고 있음

<표 IV-4> 양산시 평생교육협의회 관련 조례

<p><b>제2장 평생교육협의회</b></p> <p><b>제5조(설치)</b> 법 제14조에 따라 지역 주민을 위한 평생교육의 실시와 관련된 사업 간 조정 및 유관기관 간의 협력 증진을 위하여 양산시 평생교육협의회(이하 “협의회”라 한다)를 둔다.</p> <p><b>제6조(기능)</b> 협의회는 다음 각 호의 사항을 심의한다.</p> <ol style="list-style-type: none"><li>1. 평생교육에 관한 기본계획의 수립 및 일반적인 지원에 관한 사항</li><li>2. 평생교육단체 및 시설의 지원에 관한 사항</li><li>3. 평생교육 관련 기관 간 협력 및 조정에 관한 사항</li><li>4. 평생학습관의 설치 또는 운영에 관한 사항</li><li>5. 그 밖에 협의회 의장이 부의하는 평생교육 관련 사항</li></ol> <p><b>제7조(구성)</b> ① 협의회는 의장 1명과 부의장 1명을 포함하여 12명 이내의 위원으로 구성한다.</p> <ol style="list-style-type: none"><li>② 의장은 시장이 되고, 부의장은 호선한다.</li><li>③ 당연직 위원은 복지문화국장, 교육체육과장으로 하고, 위촉직 위원은 시의회 의장이 추천하는 시의원 1명과 지역교육지원청의 평생교육 관계공무원을 포함하여야 하며, 관할 지역 내 평생교육 관계 기관의 운영자, 평생교육에 관하여 학식과 경험이 풍부한 자 중에서 시장이 위촉하는 자로 한다. &lt;개정 2013.4.1, 2013.12.27&gt;</li><li>④ 협의회 사무를 처리하기 위하여 간사 1명을 두되 간사는 평생교육관련 업무담당자가 된다.</li></ol> <p><b>제8조(임기)</b> ① 공무원인 위원 및 기관의 장으로서 위촉되는 위원의 임기는 당해직에 재직하는 기간으로 하고, 그 밖의 위원의 임기는 2년으로 하되 연임할 수 있다.</p> <ol style="list-style-type: none"><li>② 보궐된 위원의 임기는 전임위원의 남은 기간으로 한다.</li></ol> <p><b>제9조(의장 직무 등)</b> ① 의장은 협의회를 대표하며, 협의회 사무를 관장한다.</p> <ol style="list-style-type: none"><li>② 의장이 부득이한 사유로 직무를 수행할 수 없을 경우에는 부의장이 그 직무를 대행한다.</li></ol> <p><b>제10조(회의)</b> ① 협의회 회의는 상·하반기에 각 1회 개최하고, 의장이 필요하다고 인정하는 경우 수시로 개최할 수 있다.</p> <ol style="list-style-type: none"><li>② 의장은 협의회 회의를 소집하며 회의는 재적위원 과반수의 출석으로 개의하고, 출석위원 과반수의 찬성으로 의결한다.</li><li>③ 의장이 필요하다고 인정하는 때에는 서면으로 심의할 수 있다.</li></ol> <p><b>제11조(실무협의회)</b> ① 시장은 협의회를 실무적으로 보조하고, 평생교육 기관 간 정보교류 및 프로그램 연계 등을 위하여 기관 단체 실무자들로 실무협의회를 구성·운영할 수 있다.</p> <ol style="list-style-type: none"><li>② 실무협의회 구성 및 그 밖에 필요한 사항은 따로 정한다.</li></ol> <p><b>제12조(수당 등)</b> 협의회 회의에 참석한 위원 및 관계 전문가 등에 대하여는 「양산시 각종 위원회 구성 및 운영 조례」에서 정하는 바에 따라 예산의 범위 안에서 수당, 여비 등의 실비를 지급할 수 있다. &lt;개정 2010.1.5.&gt;</p> <p><b>제13조(운영규정)</b> 이 조례에 규정한 사항 외에 협의회 구성·운영에 관하여 필요한 사항은 협의회 의결을 거쳐 의장이 정한다.</p>
--

■ 조례에 규정된 평생교육협의회의 기능은 평생교육에 관한 기본계획의 수립 및 일반적 지원, 평생교육단체 및 시설의 지원, 평생교육 관련 기관 간 협력 및 조정, 평생학습관의 설치 또는 운영, 그 밖에 협의회 의장이 부의하는 평생교육관련 사항에 대해 협의·조정·동참하고 심의하며 자문하는 기능을 가짐

■ 양산시 평생교육협의회 구성현황은 <표 IV-5>와 같이 나타남. 양산시 평생교육협의회 위원장인 시장을 포함하여 교육지원청, 시의회 의원과 평생학습기관 단체장 등 12명으로 구성됨

<표 IV-5> 양산시 평생교육협의회 구성현황

연번	구분	소속	직위
1	양산시	양산시	시 장
2		양산시	복지문화국장
3		양산시	교육체육과장
4	교육지원청	양산교육지원청	평생체육과장
5	의회	양산시의회	의 원
6	대학교	영산대학교 평생교육원	원 장
7		동원과학기술대학 평생교육원	원 장
8		부산대학교 평생교육원 양산캠퍼스	행정실장
9	도서관	웅상도서관	관 장
10		양산도서관	관 장
11	복지시설	양산시종합사회복지관	관 장
12		웅상종합사회복지관	관 장

출처 : 양산시(2014)

### 3. 평생학습도시 조성사업 추진현황 및 예산

#### 1) 연도별 평생학습도시 조성사업 추진현황

■ 양산시 예산서와 추진성과집 및 연혁을 기준으로 2008년부터 2014년의 양산시 평생학습도시 조성사업의 현황은 다음과 같음

- 2008년부터 2014년까지의 양산시 평생학습도시 조성사업에서 지속적으로 전개된 사업은 ‘시민평생교육원 위탁사업’, ‘성인문해교육 관련사업’, ‘시민아카데미 운영’ 등이 있음
- 양산시는 현재 ‘시민평생교육원 위탁사업’, ‘여성리더대학 위탁운영’, ‘평생학습활동가 양성과정 위탁운영’ 등의 다양한 위탁사업을 진행하고 있으며, 그 중 ‘평생교육원 위탁사업’은 많은 예산이 편성되어 지원하고 있음. ‘시민평생교육원 위탁사업’은 양산시의 주요 대학의 평생교육원을 지원하는 대규모 사업으로 현재 양산시의 평생학습사업 중 가장 많은 예산이 소요되고 있음. 그럼에도 불구하고 아직 단순한 대학 평생교육원의 프로그램 지원수준에 머물러 양산시의 평생학습도시 조성사업으로서의 특성이 반영될 필요가 있으며, 대학과 연계하여 심도 있는 평생교육 커리큘럼이 개발되어야 함
- 양산시는 2008년부터 지속적으로 성인문해교육 관련사업을 운영하고 있음. ‘찾아가는 한글교실’을 운영하고, 특히 2014년에는 ‘찾아가는 한글교실’ 사업을 통해 경상남도에서 처음 시도하는 ‘초등학력인정과정’을 함께 진행하여 양산시의 문해율 저하에 노력하고 있으며, 이에 양산시 평생학습도시 대표사업으로서의 가치가 높음
- 양산시는 ‘시민아카데미 운영’ 사업을 지속적으로 추진하고 있으나, 주로 유명한 강사초빙 위주로 프로그램이 진행되어 운영에 대한 한계를 보이고 있음. ‘시민아카데미 운영’ 사업을 양산시 지역 특성을 반영한 프로그램이나 시민의 요구를 반영한 트렌드한 프로그램의 운영이 요청됨
- 양산시는 2011년 6월 여성가족부로부터 경상남도 최초로 여성친화도시로 선정되었으며, 이러한 지역의 특성을 반영하여 2012년에 ‘여성리더대학’을 위탁운영하고 있음. 그러나 ‘여성리더대학’ 사업을 통해 매년 양성되는 지역의 여성리더들을 활용하거나 지역의 실천과 연계 사업이 부족하여 지역리더들의 지식나눔 사업이 필요함

- 2008년 양산시 평생학습도시 조성사업 현황은 다음 <표 IV-6>과 같으며, 총 9개의 사업을 추진하였음. 2008년 사업의 주된 특징은 사이버평생학습센터 학습마일리지 시스템 구축하였고, 평생학습 종사자 연수 및 워크숍을 운영하여 양산시 내의 평생학습기관 및 시설 관계자의 역량을 향상시켰음

<표 IV-6> 2008년 양산시 평생학습도시 조성사업 현황

연도	사업명	
2008	• 제7회 전국평생학습축제 참가	• 고교생 평생학습 순회특강 위탁운영
	• 평생학습 종사자 연수 및 워크숍	• 평생학습도시 협의회 참가
	• 우수평생학습 동아리 지원	• 평생학습도시 홍보책자 발간
	• 시민평생교육원 위탁운영	• 사이버평생학습센터 학습마일리지 시스템 구축
	• 시민아카데미 위탁운영	

- 2009년 양산시 평생학습도시 조성사업 현황은 다음 <표 IV-7>과 같으며, 총 8개의 평생학습도시 사업을 추진하였음. 2009년 사업의 주된 특징은 우수평생학습 프로그램 및 동아리 지원 사업을 시작하여 강좌모델의 평생학습사업을 추진하였으며, 제1회로 개최된 양산시평생학습축제는 ‘1도시 1특성화 사업’으로 도비를 지원받아 보다 큰 규모로 추진되었음

<표 IV-7> 2009년 양산시 평생학습도시 조성사업 현황

연도	사업명	
2009	• 시민아카데미 위탁운영	• 평생학습도시 협의회 참가
	• 고교생 평생학습 순회특강 위탁운영	• 제8회 전국평생학습축제 참가
	• 시민평생교육원 위탁운영	• 우수평생학습 프로그램 및 동아리 지원
	• 평생학습 종사자 연수 및 워크숍	• 제1회 양산평생학습축제 개최 (도비지원 - 1도시1특성화 사업)

- 2010년 양산시 평생학습도시 조성사업 현황은 다음 <표 IV-8>과 같으며, 총 17개의 평생학습도시 사업을 추진하였음. 2010년 사업의 주된 특징은 문해교육사 양성 및 문해교사 보수교육 등 문해교육과 관련된 사업이 이루어져 문해관련 사업에 주력하였으며, 평생학습마을 만들기와 평생학습 마을리더 양성 등 사업을 운영함으로써 양산시 마을단위의 평생학습사업을 추진하였음

<표 IV-8> 2010년 양산시 평생학습도시 조성사업 현황

연도	사업명	
2010	• 시민아카데미 위탁운영	• 평생학습 마을리더 양성(1기, 2기)
	• 시민평생교육원 위탁운영	• 평생학습동아리 역량강화 워크숍 개최
	• 평생학습도시 협의회 참가	• 평생학습활동가 양성(기본·심화과정)
	• 제9회 전국평생학습축제 참여	• 평생학습 소식지 제작(하늬배움)
	• 제2회 양산평생학습축제 개최	• 평생학습 부모교육 운영
	• 우수 평생학습 동아리 지원	• 평생학습 관계자 워크숍 개최
	• 평생학습 마을 만들기 공모	• 찾아가는 한글교실 운영
	• 문해교육사(3급) 양성과정	• 찾아가는 평생학습교실 운영
	• 문해교사 보수교육	

■ 2011년 양산시 평생학습도시 조성사업 현황은 다음 <표 IV-9>와 같으며, 총 14개의 평생학습도시 사업을 추진하였음. 2011년 사업의 주된 특징은 대학 평생교육 활성화 지원 사업을 시작하여 대학과의 파트너십을 강화하였으며, Active아카데미 운영사업이 처음으로 추진되어 지역 내의 인적자원을 발굴 및 양성하였음

<표 IV-9> 2011년 양산시 평생학습도시 조성사업 현황

연도	사업명	
2011	• 시민아카데미 운영	• 우수평생학습동아리 지원
	• 평생교육원 위탁운영	• 평생학습관계자 워크숍 및 연수회 개최
	• 대학 평생교육 활성화 지원사업	• 평생학습마을 만들기 공모
	• 평생교육협의회 참여	• 제3회 양산평생학습축제 개최
	• 평생학습도시 협의회 참가	• 제1기 Active 아카데미 운영
	• 제10회 전국평생학습축제 참여	• 평생학습 소식지 제작(하늬배움)
	• 찾아가는 한글교실 (평생학습특성화 프로그램 운영)	• 찾아가는 평생학습교실 운영 (평생학습특성화 프로그램 운영)

■ 2012년 양산시 평생학습도시 조성사업 현황은 다음 <표 IV-10>과 같으며, 총 17개의 평생학습도시 사업을 추진하였음. 2012년 사업의 주된 특징은 평생학습활동가 양성사업과 제1기 여성리더대학 사업을 운영하여 지역 내의 리더 및 활동가를 양성하고자 하였으며, 평생학습 배달강좌 운영을 시작하여 학습자 중심의 평생교육 프로그램 운영에 주력하였음

<표 IV-10> 2012년 양산시 평생학습도시 조성사업 현황

연도	사업명	
2012	• 평생교육협의회 개최	• 제2기 Active 아카데미 운영
	• 대학 평생교육 활성화 지원	• 찾아가는 한글교실 운영
	• 평생교육원 위탁운영	• 평생학습 배달강좌
	• 평생학습도시 협의회 참가	• 학습자 성과발표회(평생학습 성과 발표회)
	• 제11회 전국평생학습축제 참가	• 평생학습활동가 양성 과정
	• 제4회 양산평생학습축제 개최	• 평생학습 홈페이지 보완
	• 평생학습 소식지 제작(하늬배움)	• 시민아카데미 운영
	• 프로그램 안내지 제작	• 제1기 여성리더대학 위탁운영
	• 우수 프로그램 공모 (우수 평생학습프로그램·동아리 지원사업)	

■ 2013년 양산시 평생학습도시 조성사업 현황은 다음 <표 IV-11>과 같으며, 총 18개의 평생학습도시 사업을 추진하였음. 2013년 사업의 주된 특징은 3050 New Turn 프로젝트로 국비를 지원받아 평생학습활동가 양성과정을 운영하고 행복학습지원센터 거점기관을 지원했다는 점임. 또한 학교형태의 장애인 평생교육시설 운영 경비를 지원함으로써 보다 다양한 영역의 평생교육을 활성화시키고자 노력하였음

<표 IV-11> 2013년 양산시 평생학습도시 조성사업 현황

연도	사업명	
2013	• 평생교육협의회 참석	• Active 아카데미 운영
	• 대학 평생교육 활성화 지원(국가직접지원)	• 찾아가는 한글교실 운영
	• 평생교육원 위탁운영	• 평생학습 배달강좌 운영
	• 평생학습도시 협의회 참가	• 우수 평생학습 프로그램 및 동아리 육성
	• 학교형태의 장애인 평생교육시설 운영 지원	• 문해교육 교원연수과정 교육비 지원
	• 제2회 대한민국 평생학습 박람회 참가	• 동아리 역량강화 교육
	• 제1회 양산평생학습박람회 개최	• 제2기 여성리더대학 위탁운영
	• 평생학습 소식지 제작(하늬배움)	• 시민아카데미 운영
	• 평생학습활동가 양성과정 위탁운영 (3050 New Turn 프로젝트)	• 행복학습지원센터 거점기관 지원 (3050 New Turn 프로젝트)

- 2014년 양산시 평생학습도시 조성사업 현황은 다음 <표 IV-12>과 같으며, 총 19개의 평생학습도시 사업을 추진하였음. 2014년 사업의 주된 특징으로는 ‘지역 평생교육 활성화 지원 사업’으로 국비를 지원받아 행복학습센터를 운영하여 근거리 학습이 가능하게 함

<표 IV-12> 2014년 양산시 평생학습도시 조성사업 현황

연도	사업명	
2014	• 평생교육협의회 개최	• 우수 평생학습(프로그램&동아리) 지원사업
	• 평생학습도시 협의회 참가	• 평생학습소식지 제작(하늬배움)
	• 평생학습도시 중장기 발전계획 수립	• 평생학습활동가 양성과정 위탁운영
	• 대학 평생교육 활성화 지원(국가직접지원)	• 여성리더대학 위탁운영
	• 평생교육원 위탁운영(3개 대학)	• 시민아카데미 운영
	• 학교형태의 장애인평생교육시설 운영 지원	• 찾아가는 한글교실 운영
	• 제2회 양산시 평생학습 박람회 개최	• 평생학습 배달강좌 운영
	• 제3회 대한민국 평생학습 박람회 참가	• 평생학습 동아리 역량강화 교육
	• 성인문해교육 초등학력인정 교원연수과정 지원	• 지역 평생교육 활성화 지원 사업(행복학습센터)
	• 평생학습 활동가 사회환원활동(자원봉사)지원	

## 2) 평생 학습도시 조성사업 현황분석

### ■ 현황 분석 방법

- 평생학습도시 전개모델에 의해 강좌모델, 활동모델, 사업모델, 체제모델, 문화모델로 분류될 수 있으며, 각 전개모델에 대한 내용은 다음 <표 IV-13>와 같음

<표 IV-13> 평생 학습도시 전개모델의 세부내용

방식	내용
강좌모델	강사가 주도하는 다양한 교육프로그램에 의해 전개되는 모델
활동모델	배움과 생활을 연계하여 개인적, 집단적으로 다양한 평생학습 활동에 관여하는 모델
사업모델	양산시가 실현하려는 지역 현안을 평생학습을 통해 추진하여 소기의 성과를 창출하는 모델
체제모델	평생학습기회와 시설에 대한 공공성을 강화하여 제도적, 행정적으로 지속화시키는 모델
문화모델	평생학습을 시민의 일상적 생활과 문화로 정착시키고 지식친화형 지역사회문화로 만드는 모델

- 평생학습사업 추진방식은 주도형, 연계형, 전파형, 개방형으로 분류될 수 있으며, 각 추진방식에 대한 내용은 다음 <표 IV-14>와 같음

<표 IV-14> 평생학습사업 추진방식의 세부내용

방식	내용
주도형 (Initiative Type)	양산시가 주도적이고 독립적으로 시단위의 평생학습사업을 추진하는 사업
연계형 (Linking Type)	양산시가 도·기초자치단위 평생학습관련 기관과 연계하여 시행하는 사업
전파형 (Diffusive Type)	양산시가 시범적인 사업의 수행의 결과를 통해 각 기초자치단위 평생학습관련 기관에 점진적으로 확산시켜 나가 전수하는 사업
개방형 (Open Type)	양산시가 기초자치단위 평생학습관련 기관 구분 없이 운영 주체를 개방하여 공모하는 형식으로 운영하는 사업

**■ 현황분석 결과**

- 평생학습도시 전개모델과 평생학습사업 추진방식에 따라 양산시 평생학습도시 조성사업을 분류하면 다음 <표 IV-15>와 같음
- 양산시 평생학습도시 조성사업은 전개모델 측면에서는 사업모델에 11개의 사업이 분류되어 가장 높게 편중되어 있었고, 다음으로 강좌모델이 9개의 사업, 문화모델이 6개의 사업이 분류되었으며, 상대적으로 활동모델과 체제모델이 각각 5개의 사업이 분류되어 낮은 비중을 차지하고 있었음
- 추진방식 측면에서는 주도형이 14개의 사업이 분류되어 가장 높게 편중되어 있었고, 다음으로 연계형과 전파형이 각각 9개의 사업이 분류되었으며, 상대적으로 개방형이 4개의 사업이 분류되어 낮은 비중을 차지하고 있었음
- 이는 양산시가 강좌모델에서 프로그램 운영 수준에 머물러 시민들의 평생학습 활동 및 실천에 대한 지원과의 연계가 원활하지 않음을 알 수 있으며, 다양한 평생학습사업들에 대해 활성화시키고 확장시키는 안정적인 체제가 부족하여 양산시 전역의 평생학습 문화 모델로 확산시키는데 어려움이 있음. 또한 주도형 위주의 추진방식은 양산시가 중심이 되어 평생학습사업을 빠르게 확산시킬 수 있었으나, 개방형의 사업도 균형있게 추진하여 양산시의 다양한 운영주체를 발굴하고 개방할 수 있어야함



<표 IV-15> 평생학습도시 전개모델의 세부내용

추진방식 전개모델	주도형 (14개)	연계형 (9개)	전파형 (9개)	개방형 (4개)
강좌모델 (9개)	<ul style="list-style-type: none"> <li>(11-14)시민아카데미 운영</li> <li>(10)평생학습 부모교육 운영</li> </ul>	<ul style="list-style-type: none"> <li>(08-14)시민평생교육원 위탁운영</li> <li>(11-13)Active 아카데미 운영</li> <li>(12-14)여성리더대학 위탁운영</li> <li>(08-10)시민아카데미 위탁운영</li> </ul>	<ul style="list-style-type: none"> <li>(10-11)찾아가는 평생학습교실 운영</li> <li>(12-14)평생학습 배달 강좌 운영</li> </ul>	<ul style="list-style-type: none"> <li>(08-09)고교생 평생학습 순회특강 위탁운영</li> </ul>
활동모델 (5개)	<ul style="list-style-type: none"> <li>(10, 13-14)평생학습동아리 역량강화 워크숍 개최</li> </ul>	/	<ul style="list-style-type: none"> <li>(10, 12-14)평생학습활동가 양성</li> <li>(14)평생학습활동가 사회환원활동(자원봉사) 실비지원</li> </ul>	<ul style="list-style-type: none"> <li>(08-14)우수평생학습 프로그램· 동아리 지원</li> <li>(10)평생학습 마을리더 양성(1기, 2기)</li> </ul>
사업모델 (11개)	<ul style="list-style-type: none"> <li>(08-11)평생학습중사자(관계자)연수 및 워크숍</li> <li>(10)문해교육사(3급)양성과정</li> <li>(10)문해교사 보수교육</li> <li>(13)문해교육 교원연수과정 교육비 지원</li> </ul>	<ul style="list-style-type: none"> <li>(12-14)대학 평생교육 활성화 지원</li> <li>(14)성인문해교육 초등학력인정 교원연수과정 교육비 지원</li> </ul>	<ul style="list-style-type: none"> <li>(08)성인문해교육사업 지원</li> <li>(10-14)찾아가는 한글교실 운영</li> <li>(13-14)학교형태의 장애인 평생교육시설 운영 경비 지원</li> <li>(13-14)행복학습지원센터거점기관 지원</li> </ul>	<ul style="list-style-type: none"> <li>(10-11)평생학습 마을 만들기</li> </ul>
체제모델 (5개)	<ul style="list-style-type: none"> <li>(08)사이버평생학습센터 학습마일리지 시스템 구축</li> <li>(10-14)평생교육협의회 참여</li> <li>(12)평생학습 홈페이지 보완</li> <li>(14)평생학습도시 증장기 발전계획 수립</li> </ul>	<ul style="list-style-type: none"> <li>(08-14)평생학습도시 협의회 참가</li> </ul>	/	/
문화모델 (6개)	<ul style="list-style-type: none"> <li>(08)평생학습도시 홍보책자 발간</li> <li>(10-14)평생학습 소식지 제작(하늬배움)</li> <li>(11)프로그램 안내지 제작</li> </ul>	<ul style="list-style-type: none"> <li>(08-14)전국평생학습축제(대한민국평생학습박람회) 참가</li> <li>(09-14)양산평생학습축제(박람회) 개최</li> </ul>	<ul style="list-style-type: none"> <li>(12)평생학습 성과 발표회</li> </ul>	/

### 3) 연도별 평생학습도시 조성사업의 예산

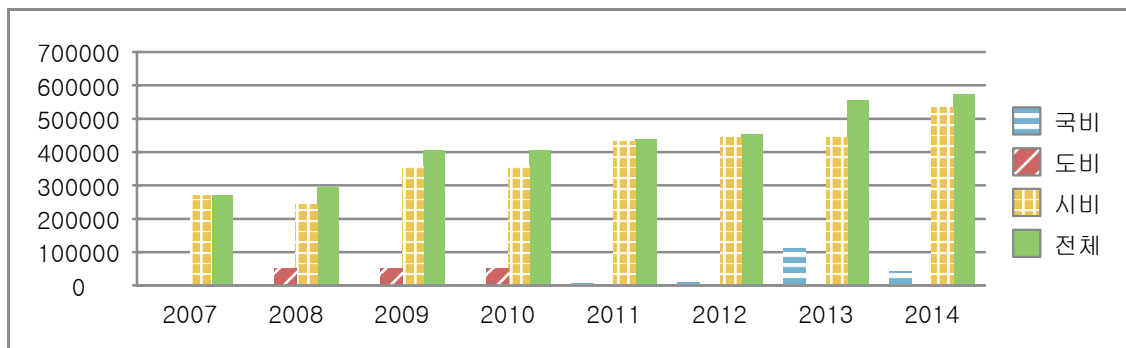
- 양산시가 평생학습도시로 지정된 2006년 이후인 2007년도부터 2014년도의 양산시 평생학습도시 조성사업의 총 예산 추이를 살펴보면 다음 <표 IV-16>, [그림 IV-2]와 같음
- 양산시는 비교적 재정 자립도가 높아 전체적으로 시비 의존도가 높으며, 국비와 도비도 적절하게 확보하고 있어 2006년에 평생학습도시로 선정된 직후인 2007년의 예산에 비해 2014년인 현재 2배 가까운 수준으로 예산이 확충되었으며, 지속적으로 점점 많은 예산을 확보하고 있음
- 양산시는 2008년부터 각 연도별로 국비 혹은 도비를 지원받아 예산을 더 확충하고 있음. 2010년까지는 양산시의 재정 자립도가 비교적 높아 국비를 확보하지 못하고 도비를 지원받았음. 2011년부터 조향이 바뀌어 국비를 확보하였으나, 도비지원이 줄거나 지원받지 않는 실정임

<표 IV-16> 양산시 연도별 평생학습도시 조성사업의 예산현황

(단위: 천원, %)

연도 구분	2007	2008	2009	2010	2011	2012	2013	2014
국비	-	-	-	-	6,800 (1.6)	10,000 (2.2)	110,000 (19.8)	41,500 (7.2)
도비	-	50,000 (17.0)	50,000 (12.3)	50,000 (12.3)	-	-	-	-
시비	269,300 (100.0)	244,040 (83.0)	356,130 (87.7)	355,962 (87.7)	430,541 (98.4)	443,810 (97.8)	444,490 (80.2)	533,180 (92.8)
총액	269,300 (100.0)	294,040 (100.0)	406,130 (100.0)	405,962 (100.0)	437,341 (100.0)	453,810 (100.0)	554,490 (100.0)	574,680 (100.0)

(단위: 천원)



[그림 IV-2] 양산시 연도별 평생학습도시 조성사업의 예산현황

■ 2007~2014년의 양산시 평생학습도시 조성사업의 각 연도별 예산현황은 다음과 같음

- 양산시 평생학습도시 조성사업의 연도별 예산현황 중 가장 큰 비중을 차지하는 것은 「시민평생교육원 위탁운영」 사업임
- 2007년에는 시비만을 확보하여 운영하였으나, 2008년부터 2010년까지는 일정 금액의 도비 예산을 지원받았으며, 2011년부터 2014년까지는 국비 예산을 지원받아 평생학습도시 조성사업을 추진하였음. 도비 예산은 주로 평생교육원 위탁운영, 양산평생학습축제 개최, 평생학습 프로그램 운영되었으며, 국비 예산은 한글교실 운영, 평생학습활동가 양성과정, 행복학습센터 운영사업이 추진되었음

■ 2007년 양산시 평생학습도시 조성사업 예산현황은 다음 <표 IV-17>과 같으며, 전액 시비를 확보하여 총 269,300천원의 예산으로 평생학습도시 사업이 추진되었음. 전체 예산 중 평생교육원 위탁운영 사업이 53.5%로 가장 큰 비중을 차지하였으며, 사이버 평생교육센터 콘텐츠 구축이 35.3%, 제6회 전국평생학습축제 참가 지원이 7.4%의 순으로 비중을 차지한 반면, 제6회 전국평생학습축제 참석자 보상이 0.3%로 가장 낮은 비율을 보임

<표 IV-17> 2007년 양산시 평생학습도시 조성사업의 예산현황

(단위: 천원, %)

연도	양산시 평생학습도시 조성사업 예산 항목	예산액		
		예산	백분율	국비/도비/시비
	<b>총 예산</b>	<b>269,300</b>	<b>100.0</b>	<b>시비: 269,300</b>
	• 평생학습도시 협의회 회비	2,000	0.7	시비
2	• 사이버 평생교육센터 콘텐츠 구축	95,000	35.3	
0	• 시민평생교육원 위탁운영	144,000	53.5	
0	• 제6회 전국평생학습축제 참가 지원(홍보부스설치)	20,000	7.4	
7	• 제6회 전국평생학습축제(창원시) 참석자 보상	800	0.3	
	• 평생학습 우수 프로그램 발굴 시상금	3,500	1.3	
	• 평생학습중사자 연수 및 워크숍 참석자 보상	4,000	1.5	

■ 2008년 양산시 평생학습도시 조성사업 예산현황은 다음 <표 IV-18>과 같으며, 시비 83.0%와 도비 17.0%를 확보하여 총 294,040천원의 예산으로 평생학습도시 사업이 추진되었음. 전체 예산 중 시민평생교육원 위탁운영 사업이 49.0%로 가장 큰 비중을 차지하였으며, 시민아카데미·고교생평생학습 순회특강 홍보가 9.9%, 고교생 평생학습 순회특강 위탁운영이 9.8%의 순으로 비중을 차지한 반면, 평생학습도시 협의회 회비와 제7회 전국평생학습축제 참석자 보상이 각각 0.7%로 가장 낮은 비율을 보임

<표 IV-18> 2008년 양산시 평생학습도시 조성사업의 예산현황

(단위: 천원, %)

연도	양산시 평생학습도시 조성사업 예산 항목	예산액		
		예산	백분율	국비/도비/시비
2008	총 예산	294,040	100.0	도비: 50,000 시비: 244,040
	• 시민평생교육원 위탁운영	144,000	49.0	도비: 50,000 시비: 94,000
	• 시민아카데미 위탁운영	22,400	7.6	시비
	• 고교생 평생학습 순회특강 위탁운영	28,800	9.8	
	• 평생학습도시 협의회 회비	2,000	0.7	
	• 시민아카데미·고교생평생학습 순회특강 홍보	29,040	9.9	
	• 사이버평생학습센터 운영	23,000	7.8	
	• 제7회 전국평생학습축제 참가지원	20,000	6.8	
	• 제7회 전국평생학습 축제 참석자 보상	2,000	0.7	
	• 평생학습 종사자 연수 및 워크숍 참석자 보상	2,800	0.9	
	• 제7회 전국 평생학습축제 차량 임차료	10,000	3.4	
	• 평생학습도시 홍보책자 발간			
	• 우수평생학습 동아리 지원	10,000	3.4	

■ 2009년 양산시 평생학습도시 조성사업 예산현황은 다음 <표 IV-19>와 같으며, 시비 87.7%와 도비 12.3%를 확보하여 총 406,130천원의 예산으로 평생학습도시 사업이 추진되었음. 전체 예산 중 시민평생교육원 위탁운영 사업이 35.5%로 가장 큰 비중을 차지하였으며, 도비를 지원받은 제1회 양산평생학습축제 개최가 29.6%, 시민아카데미 위탁운영이 10.2%의 순으로 비중을 차지한 반면, 평생학습 종사자 연수 및 워크숍 참석자 보상이 0.1%로 가장 낮은 비율을 보임

<표 IV-19> 2009년 양산시 평생학습도시 조성사업의 예산현황

(단위: 천원, %)

연도	양산시 평생학습도시 조성사업 예산 항목	예산액		
		예산	백분율	국비/도비/시비
2009	총 예산	406,130	100.0	도비: 50,000 시비: 356,130
	• 제1회 양산평생학습축제 개최	120,000	29.6	도비: 50,000 시비: 70,000
	• 시민아카데미, 고교생 평생학습 순회특강운영	30,000	7.4	시비
	• 시민아카데미 위탁 운영	41,600	10.2	
	• 고교생 평생학습 순회특강 위탁 운영	16,000	3.9	
	• 시민평생교육원 위탁 운영	144,000	35.5	
	• 평생학습 종사자 연수 및 워크숍 참석자 보상	560	0.1	
	• 평생학습도시 협의회 회비	2,500	0.6	
	• 제8회 전국평생학습축제 참가 지원	25,000	6.2	
	• 제8회 전국평생학습축제 참석자 보상	4,000	1.0	
	• 일반수용비 및 운영수당	2,470	0.6	
	• 우수평생학습 프로그램 및 동아리 지원	20,000	4.9	

■ 2010년 양산시 평생학습도시 조성사업 예산현황은 다음 <표 IV-20>과 같으며, 시비 87.7%와 도비 12.3%를 확보하여 총 405,962천원의 예산으로 평생학습도시 사업이 추진되었음. 전체 예산 중 시민평생교육원 위탁운영 사업이 32.0%로 가장 큰 비중을 차지하였으며, 제2회 양산평생학습축제 개최가 29.0%, 도비를 지원받은 시민아카데미 위탁운영이 12.3%의 순으로 비중을 차지한 반면, 평생교육 업무추진비가 0.2%로 가장 낮은 비율을 보임

<표 IV-20> 2010년 양산시 평생학습도시 조성사업의 예산현황

(단위: 천원, %)

연도	양산시 평생학습도시 조성사업 예산 항목	예산액		
		예산	백분율	국비/도비/시비
	<b>총 예산</b>	<b>405,962</b>	<b>100.0</b>	<b>도비: 50,000 시비: 355,962</b>
	• 평생학습 프로그램 운영	50,000	12.3	도비: 50,000
	• 시민아카데미 행사운영을 위한 일체의 일반운영비	27,440	6.8	
	• 시민아카데미 위탁 운영비	18,500	4.6	
	• 평생교육원 위탁 운영	129,940	32.0	
2	• 평생학습도시 협의회 회비	2,000	0.5	
0	• 행사운영을 위한 일체의 일반운영비	8,410	2.1	
1	• 제9회 전국평생학습축제 참석자 보상금	2,108	0.5	
0	• 제2회 양산평생학습축제 개최	117,964	29.0	시비
	• 제9회 전국평생학습축제 체험관 위탁 운영	6,000	1.5	
	• 운영수당	2,800	0.7	
	• 우수평생학습 동아리 지원	14,000	3.4	
	• 평생학습 마을 만들기 공모	10,800	2.7	
	• 평생교육 업무추진비	1,000	0.2	
	• 평생학습 활동가 양성	15,000	3.7	

■ 2011년 양산시 평생학습도시 조성사업 예산현황은 다음 <표 IV-21>과 같으며, 시비 98.4%와 국비 1.6%를 확보하여 총 437,341천원의 예산으로 평생학습도시 사업이 추진되었음. 전체 예산 중 시민평생교육원 위탁운영 사업이 32.9%로 가장 큰 비중을 차지하였으며, 도비를 지원받은 제3회 양산평생학습축제 개최가 25.9%, 평생학습특성화 프로그램 운영(찾아가는 한글교실 운영, 찾아가는 평생학습교실 운영)이 9.1%의 순으로 비중을 차지한 반면, 평생교육 업무추진비가 0.2%로 가장 낮은 비율을 보임

<표 IV-21> 2011년 양산시 평생학습도시 조성사업의 예산현황

(단위: 천원, %)

연도	양산시 평생학습도시 조성사업 예산 항목	예산액		
		예산	백분율	국비/도비/시비
2011	<b>총 예산</b>	<b>437,341</b>	<b>100.0</b>	국비: 6,800 시비: 430,541
	• 한글교실 강사수당	6,800	1.6	국비: 6,800
	• 행사운영을 위한 일체의 일반운영비	19,200	4.4	시비
	• 평생교육원 위탁 운영	144,000	32.9	
	• 평생교육협의회 참석수당	2,100	0.5	
	• 평생학습도시 협의회 회비	2,000	0.5	
	• 대학 평생교육 활성화 지원	30,000	6.9	
	• 행사운영을 위한 일체의 일반운영비	15,000	3.4	
	• 제10회 전국평생학습축제 참석자 보상금	4,000	0.9	
	• 제3회 양산평생학습축제 개최	113,241	25.9	
	• 일반수용비 및 운영수당	31,000	7.1	
	• 평생학습관계자 워크숍 및 연수회 개최	5,000	1.1	
	• 우수평생학습 동아리 지원	10,000	2.3	
	• 평생학습 마을 만들기 공모	14,000	3.2	
	• 평생학습특성화 프로그램 운영	40,000	9.1	
• 평생교육 업무추진비	1,000	0.2		

■ 2012년 양산시 평생학습도시 조성사업 예산현황은 다음 <표 IV-22>와 같으며, 시비 97.8%와 국비 2.2%를 확보하여 총 453,810천원의 예산으로 평생학습도시 사업이 추진 되었음. 전체 예산 중 시민평생교육원 위탁운영 사업이 31.7%로 가장 큰 비중을 차지 하였으며, 제4회 양산평생학습축제 개최가 15.4%, 국비를 지원받은 찾아가는 한글교실 운영 사업이 11.1%의 순으로 비중을 차지한 반면, 평생교육협의회 참석수당이 0.1%로 가장 낮은 비율을 보임

<표 IV-22> 2012년 양산시 평생학습도시 조성사업의 예산현황

(단위: 천원, %)

연도	양산시 평생학습도시 조성사업 예산 항목	예산액		
		예산	백분율	국비/도비/시비
2012	<b>총 예산</b>	<b>453,810</b>	<b>100.0</b>	국비: 10,000 시비: 443,810
	• 찾아가는 한글교실 운영	50,000	11.1	국비: 10,000 시비: 40,000
	• 평생교육협의회 참석수당	210	0.1	시비
	• 대학 평생교육 활성화 지원	30,000	6.6	
	• 시민평생교육원 위탁 운영	144,000	31.7	
	• 평생학습도시 협의회 회비	2,000	0.4	
	• 제11회 전국평생학습축제참가(홍보관,체험관운영)	2,000	0.4	
	• 제11회 전국평생학습축제 참석자 보상금	1,000	0.2	

<표 IV-22 계속> 2012년 양산시 평생학습도시 조성사업의 예산현황

(단위: 천원, %)

연도	양산시 평생학습도시 조성사업 예산 항목	예산액		
		예산	백분율	국비/도비/시비
	<b>총 예산</b>	<b>437,341</b>	<b>100.0</b>	<b>국비: 6,800 시비: 430,541</b>
2012	• 제4회 양산평생학습축제 개최	70,000	15.4	시비
	• 소식지 제작	20,000	4.4	
	• 프로그램 안내지	10,000	2.2	
	• 시민아카데미 운영	16,000	3.5	
	• Active 아카데미 운영	20,000	4.4	
	• 평생학습 배달강좌 운영	15,000	3.3	
	• 학습자 성과발표회	9,000	2.0	
	• 평생학습활동가 양성 과정	20,000	4.4	
	• 평생교육 업무추진비	1,000	0.2	
	• 평생학습 홈페이지 보완	18,600	4.1	
	• 우수 프로그램 공모	25,000	5.6	

■ 2013년 양산시 평생학습도시 조성사업 예산현황은 다음 <표 IV-23>과 같으며, 시비 80.2%와 국비 19.8%를 확보하여 총 554,490천원의 예산으로 평생학습도시 사업이 추진되었음. 전체 예산 중 시민평생교육원 위탁운영 사업이 27.8%로 가장 큰 비중을 차지하였으며, 국비를 지원받은 평생학습활동가 양성과정 위탁운영이 18.9%, 국비를 지원받은 찾아가는 한글교실 운영이 13.2%의 순으로 비중을 차지한 반면, 제1회 양산평생학습박람회 추진위원회참석수당이 0.1%로 가장 낮은 비율을 보임

<표 IV-23> 2013년 양산시 평생학습도시 조성사업의 예산현황

(단위: 천원, %)

연도	양산시 평생학습도시 조성사업 예산 항목	예산액		
		예산	백분율	국비/도비/시비
	<b>총 예산</b>	<b>554,490</b>	<b>100.0</b>	<b>국비: 110,000 시비: 444,490</b>
2013	• 평생학습활동가 양성과정 위탁운영	105,000	18.9	국비: 87,000 시비: 18,000
	• 찾아가는 한글교실 운영	73,000	13.2	국비: 10,000
	• 3050 New Turn 프로젝트 운영	7,000	1.3	국비: 7,000
	• 3050 New Turn 프로젝트 행복학습센터거점기관지원	6,000	1.1	국비: 6,000
	• 평생교육협의회 참석수당	1,260	0.2	시비
	• 대학 평생교육 활성화 지원(국가직접지원)	30,000	5.4	
	• 시민평생교육원 위탁 운영	154,000	27.8	
	• 평생학습도시 협의회 회비	2,000	0.4	
	• 학교형태의 장애인 평생교육시설 운영 경비	5,500	1.0	
	• 제1회양산평생학습박람회 추진위원회참석수당	630	0.1	
	• 제2회 대한민국 평생학습 박람회 참가	10,500	1.8	

<표 IV-23 계속> 2013년 양산시 평생학습도시 조성사업의 예산현황

(단위: 천원, %)

연도	양산시 평생학습도시 조성사업 예산 항목	예산액		
		예산	백분율	국비/도비/시비
2013	• 제1회 양산평생학습박람회 개최	34,000	6.1	시비
	• 각종평생학습관련 행사 참석자 참가보상비	4,400	0.8	
	• 제1회 양산평생학습박람회 발표자 사례금	3,000	0.5	
	• 제1회 양산평생학습박람회 참가단체 운영	15,000	2.7	
	• 평생학습 소식지 제작	5,000	0.9	
	• 시민아카데미 등 홍보물 제작	9,000	1.6	
	• 시민아카데미 운영	10,000	1.8	
	• Active 아카데미 운영	2,000	0.4	
	• 평생학습 배달강좌 운영	10,000	1.8	
	• 평생교육 업무추진비	1,000	0.2	
	• 평생학습 자원봉사 참가강사 실비보상	2,000	0.4	
	• 우수 평생학습 프로그램 및 동아리 육성	25,000	4.5	
	• 문해교육 교원연수과정 교육비 지원	1,100	0.2	
	• 동아리 역량강화 교육	8,100	1.5	
	• 제2기 여성리더대학 위탁운영	30,000	5.4	

■ 2014년 양산시 평생학습도시 조성사업 예산현황은 다음 <표 IV-24>와 같으며, 시비 92.8%와 국비 7.2%를 확보하여 총 574,680천원의 예산으로 평생학습도시 사업이 추진 되었음. 전체 예산 중 시민평생교육원 위탁운영 사업이 29.8%로 가장 큰 비중을 차지 하였으며, 국비를 지원받은 찾아가는 한글교실 운영사업이 13.1%, 양산시 평생학습박 랍회가 8.5%의 순으로 비중을 차지한 반면, 평생학습 업무추진비가 0.1%로 가장 낮은 비율을 보임

<표 IV-24> 2014년도 양산시 평생학습도시 조성사업의 예산현황

(단위: 천원, %)

연도	양산시 평생학습도시 조성사업 예산 항목	예산액		
		예산	백분율	국비/도비/시비
2014	<b>총 예산</b>	<b>574,680</b>	<b>100.0</b>	<b>국비: 41,500 시비: 533,180</b>
	• 찾아가는 한글교실 운영	74,500	13.1	국비: 10,000
	• 지역 평생교육 활성화 지원사업(행복학습센터)	43,000	7.5	국비: 31,500 시비: 11,500
	• 평생교육협의회 개최	980	0.2	시비
	• 평생학습도시 협의회 회비	2,000	0.3	
	• 평생학습도시 중장기 발전계획 수립	20,000	3.5	
	• 대학 평생교육 활성화 지원	30,000	5.2	
	• 평생교육원 위탁 운영(3개 대학)	171,000	29.8	
	• 학교형태의 장애인평생교육시설 운영경비 지원	30,000	5.2	
	• 양산시 평생학습 박람회	48,780	8.5	



<표 IV-24 계속> 2014년도 양산시 평생학습도시 조성사업의 예산현황

(단위: 천원, %)

연도	양산시 평생학습도시 조성사업 예산 항목	예산액		
		예산	백분율	국비/도비/시비
2014	• 대한민국 평생학습박람회	15,800	2.8	시비
	• 평생학습 소식지(성과집) 하늬배움 제작	6,000	1.0	
	• 평생학습활동가 양성과정 외 홍보물 제작	7,000	1.2	
	• 평생학습 민간위탁(수탁기관) 선정위원회 참석 수당	2,520	0.4	
	• 평생학습 업무추진비	500	0.1	
	• 평생학습 활동가 사회환원활동(자원봉사) 지원	2,000	0.3	
	• 우수 평생학습(프로그램&동아리) 지원사업 공모	30,000	5.2	
	• 성인문해교육 초등학력인정 교원연수과정 교육비지원	1,100	0.2	
	• 평생학습활동가 양성과정 위탁운영	28,000	4.9	
	• 여성리더대학 위탁 운영	35,000	6.1	
	• 시민아카데미 운영	13,500	2.3	
	• 평생학습 배달강좌 운영	10,000	1.7	
	• 평생학습 동아리 역량강화 교육	3,000	0.5	

#### 4. 평생학습도시 네트워크 체계

- 양산시의 평생학습 네트워크는 평생학습도시 1차 발전계획을 기준으로 양산시, 양산교육청, 사회복지시설, 보건소, 상공관련시설, 체육·문화시설, 사회교육시설, 도서관, 평생교육시설, 초·중등학교, 기타시설 등으로 구축되어 있으며 [그림 IV-3]과 같음
  - 양산시는 기본계획의 수립 및 평생교육 관련 기관 간 협력 및 조정, 평생교육협의회 구성 및 운영 등의 역할을 함
  - 관내 평생학습기관(영산대학교평생교육원, 방과후평생교육원, 양산대학교 평생교육원, 양산평생교육원, 부산대평생교육원 양산분원)은 평생교육 정보 및 프로그램 홍보, 위탁 및 공모사업 사업계획 수립 및 운영, 학습자 관리, 평생교육협의회 참여, 학교시설 개방 등의 역할을 함
- 원활한 네트워크 체계 구축은 성공적인 평생학습도시 조성사업을 위한 중요한 부분임에도 불구하고, 양산시는 현재 네트워크 체계 구축이 미흡한 실정임
  - 양산시의 평생학습네트워크를 활성화하기 위하여 인적네트워크, 정보네트워크, 공간네트워크, 사업네트워크 등이 조화롭게 이루어지지 않음



[그림 IV-3] 양산시 평생학습도시 네트워크

## 5. 평생학습도시 SWOT 분석

■ 양산시 평생학습도시의 SWOT 분석은 다음 [그림 IV-4]와 같음

강 점		약 점	
행 정	<ul style="list-style-type: none"> <li>시정목표 및 정책에 평생학습 관련 내용 제시</li> <li>타 평생학습도시 대비 예산 규모가 큼</li> <li>평생학습도시 발전계획 수립</li> </ul>	행 정	<ul style="list-style-type: none"> <li>평생학습도시 행정체계 미약</li> <li>발전계획에 비해 행정의 추진동력 미약</li> <li>도시발전과 평생교육의 연계 부족</li> </ul>
전문조직	<ul style="list-style-type: none"> <li>평생교육담당 부서의 축적된 노하우</li> <li>교육체육과 조직 내 도서관 업무 포함</li> <li>전담조직의 확대개편에 대한 강한 의지</li> </ul>	전문조직	<ul style="list-style-type: none"> <li>과 단위의 평생학습 전문조직 부재</li> <li>평생학습과 주민자치 업무 분리</li> <li>과 내 평생학습 담당부서의 낮은 위상</li> </ul>
인적자원	<ul style="list-style-type: none"> <li>단체장의 평생학습에 대한 강한 의지</li> <li>평생교육사의 높은 의지와 역량</li> <li>다양한 영역의 평생학습활동가 확보</li> </ul>	인적자원	<ul style="list-style-type: none"> <li>평생학습전담 인력(평생교육사) 부족</li> <li>평생교육협의회의 형식적인 운영</li> <li>평생학습강사 DB 구축 미비</li> </ul>
프로그램	<ul style="list-style-type: none"> <li>체계적인 문해교육 프로그램 운영 및 지원</li> <li>대학 연계 평생교육 프로그램 활성화</li> <li>평생교육활동가 양성과정 활성화</li> </ul>	프로그램	<ul style="list-style-type: none"> <li>시민참여교육 프로그램 미흡</li> <li>지역 특성을 고려한 프로그램 운영 미비</li> <li>양산시 평생교육 프로그램 DB 부재</li> </ul>
시설	<ul style="list-style-type: none"> <li>지역 내 평생교육 관련 시설 고른 분포</li> <li>대학 평생교육시설과의 연계 활성화</li> <li>작은도서관 및 주민자치센터의 활용가능성</li> </ul>	시설	<ul style="list-style-type: none"> <li>평생교육기관 및 시설 간 네트워크 부재</li> <li>전담 평생교육 시설 부족</li> <li>농촌지역 생활권 평생교육시설 부족</li> </ul>
기 회		위 기	
시대맥락	<ul style="list-style-type: none"> <li>국가차원의 행복학습센터 사업 추진</li> <li>제3차 국가평생교육진흥종합계획 추진</li> <li>도시발전전략으로 평생교육 활용</li> </ul>	시대맥락	<ul style="list-style-type: none"> <li>광역단위 평생교육진흥원 부재</li> <li>프로그램 운영에 치우친 평생학습도시사업 전개</li> <li>부처별 평생학습관련사업의 무분별한 추진</li> </ul>
지리문화	<ul style="list-style-type: none"> <li>풍부한 천혜의 생태환경 보유</li> <li>전통문화유적 풍부</li> <li>동남권 교통의 요충지</li> </ul>	지리문화	<ul style="list-style-type: none"> <li>급격한 도시화로 인한 지역적 격차 확대</li> <li>도시와 농촌의 문화적 양극화</li> <li>양산시 내 넓은 면적에 따른 열악한 교통시설</li> </ul>
인구통계	<ul style="list-style-type: none"> <li>청년 및 성인지수의 높은 분포</li> <li>신도시 조성으로 인한 인구유입</li> <li>고학력 인구의 지속적인 유입</li> </ul>	인구통계	<ul style="list-style-type: none"> <li>양산시 지역별 인구분포의 높은 편차</li> <li>새로운 인구유입에 따른 지역공동체의 약화 우려</li> <li>지역별 학력격차 심화</li> </ul>
산업경제	<ul style="list-style-type: none"> <li>고부가가치 친환경 농산물 재배</li> <li>물류복합단지 조성으로 활발한 인적·물적 교류</li> <li>대규모 공업단지 조성으로 경제활성</li> </ul>	산업경제	<ul style="list-style-type: none"> <li>사업체 규모의 지역적 편차</li> <li>1·2·3차 산업의 혼재에 따른 생활양식의 편차</li> <li>인프라에 비해 관광 산업의 전략 부족</li> </ul>
교육환경	<ul style="list-style-type: none"> <li>대학의 지역사회활동 활발</li> <li>신설된 문화체육시설 등의 활용가능성</li> <li>국가차원 스마트 평생학습체계 구축 및 추진</li> </ul>	교육환경	<ul style="list-style-type: none"> <li>학교중심의 교육문화 형성</li> <li>평생교육문화와 체제에 대한 접근 부재</li> <li>학력격차 해소를 위한 교육환경 부재</li> </ul>

[그림 IV-4] 양산시 평생학습도시 SWOT분석

## 2) 양산시 평생학습도시 SWOT 강점 분석

- 행정 영역의 강점은 양산시 시정목표 및 정책에 평생학습과 관련한 내용을 주요 계획으로 수립하여 제시하고 있으며, 타 평생학습도시와 대비하여 비교적 큰 예산으로 평생학습도시 조성사업의 주요 추진기반을 형성함. 또한, 2008년 1차 양산시 평생학습도시 발전계획 수립에 이어 2014년 2차 양산시 평생학습도시 발전계획을 수립하여 평생학습도시로서의 새로운 도약과 체계적인 평생학습도시 조성사업을 추진하고자 함
- 전문조직 영역의 강점은 양산시 평생학습담당부서가 2007년부터 분리되어 약 8년간 평생학습도시 조성사업을 운영해오면서 축적된 평생교육사와 구성원의 평생학습 관련 노하우를 바탕으로 체계적인 평생학습도시 조성사업을 추진할 수 있으며, 평생학습담당부서가 속해 있는 교육체육과 조직 내 도서관 업무가 포함되어 있어 종합적인 평생교육 서비스 제공 및 정책 추진이 가능할 것으로 기대됨. 또한, 평생학습 전담조직의 확대개편에 대해 강한 의지와 적극성을 보이고 있어 보다 역동적이고 체계적인 조직으로 재정비하고자 함
- 인적자원 영역의 강점은 양산시 단체장의 평생학습에 대한 강한 의지가 평생학습도시 조성사업을 추진함에 있어 기동력으로 작용할 수 있으며, 평생교육사의 평생학습사업에 대한 적극성과 높은 역량으로 전문적인 평생학습도시 조성사업을 전개할 수 있음. 또한, 지역 내 다양한 평생학습 영역의 평생학습활동가 및 실천가를 확보하여 적극적으로 활용하여 시민활동 중심의 평생학습 체계를 구축할 수 있음
- 프로그램 영역의 강점은 양산시는 찾아가는 한글교실 운영과 경상남도 최초로 초등학력 인정과정 운영을 통해 체계적인 문해교육 프로그램을 지속적으로 지원하고 있으며, 시민평생교육원 대학위탁사업과 같이 지역 내 주요 대학과 연계하여 지원하는 평생교육 프로그램 및 사업이 활성화되어 있음. 또한, 평생교육활동가 양성과정을 꾸준히 운영하여 활성화시킴으로써 시민들의 평생학습활동을 촉진하고 지역의 평생학습 실천활동적 문화를 형성함
- 시설 영역의 강점은 양산시의 지역 균등화 전략으로 지역 내 평생교육 관련 시설이 행정 영역별로 고르게 분포되어 있으며, 지역 내 대학 평생교육시설과의 연계가 활성화되어 대학이 갖는 다양한 인적·물적 자원을 지역과 연계하여 활용이 가능함. 또한, 시민의 접근이 용이한 작은 도서관 및 주민자치센터를 활용하여 다양한 평생학습사업을 전개할 수 있음

### 3) 양산시 평생학습도시 SWOT 약점 분석

- 행정 영역의 약점은 양산시가 평생학습도시로서의 갖는 행정체계가 미약한 실정이며, 양산시 평생학습도시 발전계획에 비해 이를 지원하고 촉진하는 행정상의 추진동력이 미약하다는 한계를 가지고 있음. 또한, 양산시의 도시비전 및 발전과 평생교육의 연계가 부족하여 평생학습과 지역의 성장을 연계할 수 있는 전략적인 지역 기반의 평생학습사업을 개발할 필요가 있음
- 전문조직 영역의 약점은 양산시 평생학습담당부서가 현재 계 단위로 존재하고 있어 보다 큰 규모의 평생학습도시 조성사업 추진에 한계를 가지므로 확장된 형태의 과 단위의 평생학습 전문조직으로 승격될 필요가 있으며, 평생학습과 주민자치 업무가 분리되어 있어 양산시 평생학습사업이 체계적으로 추진되지 못하고 산발적으로 운영되고 있음. 또한, 교육체육과 내 주무부서가 아닌 평생학습담당부서의 낮은 위상은 평생학습사업 추진력 및 기동력 향상에 있어 한계를 가져옴
- 인적자원 영역의 약점은 양산시 평생학습전담 인력(평생교육사)이 부족하여 다양한 형태의 평생학습사업 전개에 한계를 가지고 양산시가 주도적인 사업을 운영함에 있어 어려움을 겪고 있음. 평생교육협의회는 양산시의 주요인사 및 시의회 의원, 주요 평생학습기관 단체장을 중심으로 구성되고 형식적으로 운영되고 있어 평생교육 유관기관 실무담당자 중심의 평생교육 실무협의회를 구성하고 실용성있게 운영하여 평생교육협의체로서의 네트워크 기능과 역할을 수행해야함. 또한, 양산시의 다양한 평생학습 영역에서 활동하고 있는 평생학습강사의 데이터베이스가 부족하여 평생학습강사의 활동을 체계적으로 지원하지 못하고 평생학습강사의 재능과 역량을 지역 내에서 제대로 활용하지 못하고 있음
- 프로그램 영역의 약점은 양산시민의 애향심을 높이고 시민의식과 역량을 향상하기 위한 시민참여교육 프로그램 운영이 현저히 미흡하며, 양산시의 생태, 문화, 역사, 전통, 환경 등 지역적 특성을 고려한 프로그램 운영이 미비함. 또한, 양산시에서 운영되고 있는 평생교육 프로그램 데이터베이스가 부족하여 평생교육 프로그램의 누적·관리가 어려움
- 시설 영역의 약점은 양산시 지역 내 평생교육기관 및 시설 간의 네트워크가 부족하여 평생학습의 협력적이고 통합적인 사업이 어려우며, 전담 평생교육 시설이 부족하여 평생교육의 전문적인 환경이 조성되어 있지 않아 체계적인 사업을 운영하기에 한계를 가짐. 또한, 양산시의 소외지역으로 볼 수 있는 농촌지역에 시민들의 학습이 보장된 생활권 평생교육시설이 부족함

#### 4) 양산시 평생학습도시 SWOT 기회 분석

- 시대맥락 영역의 기회는 국정과제 72번 「100세 시대 국가 평생학습체제 구축」의 목표 아래 「행복학습센터 설치」에 대한 내용이 제시되어 읍·면·동 단위의 근거리 학습권을 보장하는 행복학습센터 사업을 추진하고 있으며, 제3차 국가 평생교육진흥종합계획(2013-2017)이 수립되어 추진되고 있어 국가차원에서 평생학습사업의 확산을 기대해 볼 수 있음. 또한, 양산시의 도시발전 전략으로 평생교육을 적극적으로 활용하고 양산시를 대표하는 도시브랜드로 전개할 필요가 있음
- 지리문화 영역의 기회는 양산시의 풍부한 천혜 생태환경을 보유하고 있으며, 전통문화 유적이 풍부하므로 이를 활용하여 양산시의 생태, 문화, 전통 등의 지역적 특성을 반영한 평생학습사업을 추진할 수 있음. 또한, 양산시는 동남권 교통의 요충지이므로 타 지역과의 평생교육 연계가 보다 수월할 수 있음
- 인구통계 영역의 기회는 양산시는 청년 및 성인지수가 상대적으로 높게 분포되어 있어 이들을 지역의 평생학습활동가로 양성하고 활용하여 지역 내의 역동성을 높일 수 있으며, 양산시의 신도시 조성으로 인한 새로운 인구 유입됨에 따라 안정적으로 정착할 수 있도록 지원하는 평생교육 전략과 함께 이들의 역량을 적극적으로 활용하여 지역사회에 도움이 되도록 하는 평생교육 전략을 동시에 추진할 수 있음. 또한, 양산시의 고학력 인구의 지속적인 유입은 고학력자들의 평생교육 재능나눔 활동을 전개할 수 있으며, 시민의 평생학습의 심화트랙을 통해 이들의 역량을 더욱 향상할 수 있는 평생학습사업을 전개할 필요가 있음
- 산업경제 영역의 기회는 양산시는 고부가가치의 친환경 농산물을 재배하는 산업경제의 비율이 높아 이를 활용하여 다양한 친환경 평생교육 프로그램을 연계할 수 있으며, 물류복합단지 조성으로 활발한 인적·물적 교류의 장을 평생학습과 연계할 수 있음. 또한, 대규모 공업단지 조성으로 경제활동이 활발하여 지역의 근로자들을 위한 찾아가는 형식의 평생교육 프로그램 개발이 필요함
- 교육환경 영역의 기회는 지역 내 대학의 활발한 지역사회활동 및 실천을 평생학습 영역에서 이루어질 수 있도록 평생학습활동의 장을 마련하고, 관련 사업을 연계해주는 것이 필요하며, 신설된 문화체육시설 등을 활용하여 평생학습 프로그램 및 사업을 접목할 수 있음. 또한, 지식정보사회에 걸맞는 스마트 평생학습체제를 구축하고 추진함에 따라 오프라인 학습뿐만 아니라 온라인 및 모바일 학습이 가능함

## 5) 양산시 평생학습도시 SWOT 위기 분석

- 시대맥락 영역의 위기는 양산시에는 광역단위의 평생교육진흥원이 부재하여 광역단위의 상위 전문평생교육기관에서 제공해 줄 수 있는 체계적인 지원 시스템에 한계를 가지고 있으며, 단기 프로그램 운영에만 치우친 평생학습도시 조성사업으로 보다 확장된 형태의 평생학습사업의 전개 및 체제 구축의 어려움을 가지고 있음. 또한, 부처별로 협력이 부족하여 평생학습 관련 유사한 사업이 중복되어 무분별하게 운영되고 있으며 양산시의 통합적인 평생학습사업 추진의 한계를 가짐
- 지리문화 영역의 위기는 양산시가 급격한 도시화로 인해 지역적 격차가 확대되어 평생학습 참여의 기회를 균등하게 제공되지 못하며, 도시와 농촌의 이분법적 분리로 인해 문화적 양극화를 가져올 수 있을 뿐만 아니라 이로 인해 지역의 평생학습 수준의 격차 확대를 초래할 수 있음. 또한, 양산시의 넓은 면적에 비해 지역 내 열악한 교통시설은 시민들의 평생학습 참여를 불편하게 하는 저해요소로 작동됨
- 인구통계 영역의 위기는 양산시 지역별 인구분포의 편차가 높아 도시와 농촌 간의 격차가 심화될 수 있으며, 신도시의 새로운 인구 유입에 따라 양산시 전체의 지역공동체 의식이 약화될 우려가 있어 지역통합과 지역공동체 활성화를 위한 평생학습사업을 적극적으로 추진해야함. 또한, 지역별로 학력의 격차가 심화되어 있어 학력의 격차를 해소하고 소외된 지역 및 대상의 특성에 맞춘 평생학습사업을 추진해야함
- 산업경제 영역의 위기는 사업체 규모의 지역적인 편차가 크게 나타나고, 1·2·3차 산업이 혼재되어 시민의 생활양식의 편차가 심화되어 있어 이에 따라 각 산업의 특성에 맞춰 근로자를 위한 교육이 실시되어야 함. 또한, 양산시의 다양한 지역 인프라에 비해 관광 산업의 전략적 접근이 부족한 실정이므로 평생교육과 관광 산업을 접목하여 종합적인 형태의 서비스 및 사업을 제공해야함
- 교육환경 영역의 위기는 양산시는 여전히 학교중심의 교육문화가 형성되어 시민 중심의 평생학습 문화조성 및 분위기 형성에 어려움이 있으며, 학교중심의 교육이 주도를 이루어 학력격차를 해소하기 위한 교육환경 및 체제가 부족함. 이로 인해, 평생교육문화와 체제에 대한 접근이 다소 부족하여 통합적이고 종합적인 평생학습환경 조성이 필요함

## 6. 전문가 감식안 평가

■ 양산시는 2006년 평생학습도시로 선정된 이후 시민들의 삶의 질 향상과 평생학습문화 확산을 위해 다양한 사업들을 추진하여 그동안 추진한 사업을 평생교육 전문가의 감식안 평가를 실시하였음

- 이번 평가의 기준은 2008년에 수립된 ‘양산시 평생학습도시 중장기 발전계획수립 연구보고서’를 기준으로 분석하였기에 실제 추진실적과는 다소 차이가 있음
- 그러나, 체계적이고 장기적인 사업추진을 위해서는 발전계획에 의거하여 사업을 추진할 필요가 있으며, 그 간 추진해온 사업들이 발전계획 대비 그 성과를 분석하는 것은 본 연구에 시사하는 바가 크다 할 수 있음

■ 양산시 평생학습도시 조성사업의 7대 정책과제에 의한 전문가 감식안 평가는 <표 IV-25>와 같으며, 실현정도를 평가하면 전반적으로 ‘중’, ‘하’로 평가할 수 있음


- 이 중 상대적으로 양호하게 평가되었던 항목으로는 현재 양산시가 ‘찾아가는 한글교실’, ‘문해교육 초등학력인정 교원연수 지원’ 등 다양한 문해교육사업이 활발히 추진된다고 할 수 있으며, ‘하늬배움’이라는 평생학습정보지 발간이 2010년부터 꾸준히 진행되고 있어 평가정도가 ‘상’으로 평가됨
- 양산시는 현재 평생학습 추진체계를 갖추고 있으나 형식화되어 확장시키지 못하고 있으며, 소외지역 순회학습 및 시민 교양강좌, 원격교육체계 및 사이버학습관, 다문화교육 및 직업교육도 운영하고 있으나 활성화시키지 못하고 있어 ‘중’으로 평가됨
- 양산시는 현재 평생학습관이 확보되지 않았으며, 평생학습 정보지 발간 외의 평생학습 문화 확산, 지역 인적자원의 개발, 학습결과 인정 및 활용이 부족하였음. 또한 권역별 특화 프로그램 운영, 생애단계별 심화프로그램 운영, 평생학습 관계자 전문연수 및 워크숍 등이 미흡하여 ‘하’로 평가됨



<표 IV-25> 양산시 평생학습도시 조성사업의 전문가 감식안 평가

평가내용	세부 평가 내용	평가		
		상	중	하
추진체계 및 네트워크 정비	• 평생학습 관련 조례 정비		√	
	• 평생학습재원 확보		√	
	• 평생학습관 확보			√
	• 평생학습 추진협의체 구성 및 활성화		√	
	• 평생교육기관 연계체계 구축과 운영		√	
	• 평생학습 전담부서의 전문화 및 전문인력 배치		√	
지역 인적자원의 개발	소계	0	5	1
	• 강사 및 자원활동가 발굴			√
	• 산업체 인적자원 프로그램 개발			√
	• 평생학습 강사 은행제도 운영 및 역량강화			√
	소계	0	0	3
평생학습 기회 다양화	• 평생학습마을 만들기			√
	• 소외지역 순회학습 운영		√	
	• 문해 사업 추진	√		
	• 시민 교양강좌 활성화		√	
	소계	1	2	1
사이버 학습도시 강화	• 원격교육체계 구축		√	
	• 홍보마케팅 시스템 활성화			√
	• 고품두리 사이버학습관 구축 운영(장애인 사이버학습관)		√	
	소계	0	2	1
평생학습 문화 확산	• 학습동아리 육성 활성화			√
	• 평생학습 정보지 발간	√		
	• 평생학습 범시민 운동 전개			√
	• 평생학습교환권 발행 운영			√
	소계	1	0	3
평생학습 인증 및 질 제고	• 평생교육 제공자와 학습자 요구 및 실태조사		√	
	• 학습결과 인증 및 활용			√
	• 통합 학점인정 네트워크			√
	소계	0	1	2
사업개발 및 실행계획 수립	• 권역별 특화 프로그램 운영			√
	• 생애 단계별 심화 프로그램 운영			√
	• 친환경 평생학습도시 조성			√
	• 다문화 가정을 위한 교육강화		√	
	• 실업자 및 재취업자 직업교육		√	
	• SOHO 창업 촉진 및 지원			√
	• 평생학습 관계자 전문연수 및 워크숍			√
	• 지역 경제력 강화 경제실무학습			√
	소계	0	2	6
총 계		2	12	17





## **양산시 평생학습도시 조성사업 인식조사**

1. 조사대상자 일반현황 및 범위
2. 양산시 평생학습도시 조성사업에 대한 인식
3. 요약 및 결론



## V. 양산시 평생학습도시 조성사업 인식조사

### 1. 조사대상자 일반현황 및 범위

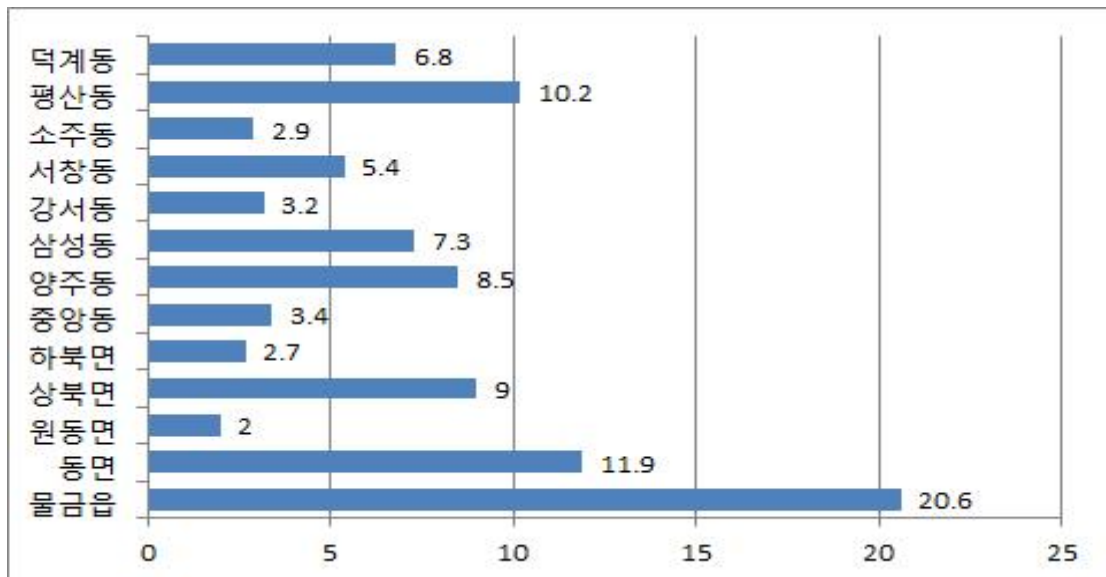
- 양산시의 평생학습도시 조성사업 계획을 성공적으로 수립하기 위해서는 평생학습의 실천주체인 시민의 평생학습 인식정도를 조사·분석하여 의견을 반영하는 것이 선결되어야 함. 따라서 시민 및 공무원을 대상으로 그동안의 양산시 평생학습도시 조성사업 추진현황에 대한 인식과 앞으로의 계획을 포함하여 조사하는 것이 타당하다고 할 수 있음
- 양산시 평생학습도시 조성사업에 대한 인식조사는 양산시청의 협조를 통해 시민 및 양산시 공무원을 대상으로 총 602부의 설문지를 배부하였음. 이 가운데 응답자의 불성실한 응답 및 무응답 항목이 포함되어있는 14부를 제외하고 본 조사·분석에서는 588부가 활용되었음. 조사대상자의 일반현황은 다음 <표 V-1>과 같음
- 조사대상자의 성별은 여성 응답자가 473명(80.4%)으로 남성 응답자 115명(19.6%)보다 많았으며, 연령분포는 30대 191명(32.5%), 40대 168명(28.6%), 50대 119명(20.2%), 60대 58명(9.9%), 20대 37명(6.3%), 70대 이상 15명(2.6%)순으로 나타나 30대와 40대가 과반수를 차지함
- 응답자의 소속은 시민 434명(73.8%), 공무원 154명(26.2%)으로 나타났음
- 지난 2년간의 평생교육 프로그램 참여 유무는 “참여한 적이 없음”이 276명(46.9%)으로 가장 많은 비율을 차지하고 있으며, “1-2회 참여한 적이 있음” 200명(34.0%), “지속적으로 참여하였음” 74명(12.6%), “자주 참여하였음” 38명(6.5%)순으로 나타났음
- 거주 지역은 양산시의 행정구역 13개 읍·면·동 가운데 물금읍이 121명(20.6%)으로 가장 높은 비율을 차지하였고, 동면 70명(11.9%), 평산동 60명(10.2%), 상북면 53명(9.0%), 양주동 50명(8.5%), 삼성동 43명(7.3%), 덕계동 40명(6.8%), 서창동 32명(5.4%) 순이었으며, 그 밖의 행정구역은 약 2~4%대로 나타났음

<표 V-1> 조사대상자의 일반현황

(단위: 명, %)

변수		빈도	백분율	변수		빈도	백분율
성별	남성	115	19.6	거주지	물금읍	121	20.6
	여성	473	80.4		동면	70	11.9
연령	20대	37	6.3		원동면	12	2.0
	30대	191	32.5		상북면	53	9.0
	40대	168	28.6		하북면	16	2.7
	50대	119	20.2		중앙동	20	3.4
	60대	58	9.9		양주동	50	8.5
	70대 이상	15	2.6		삼성동	43	7.3
소속	시민	434	73.8		강서동	19	3.2
	공무원	154	26.2		서창동	32	5.4
프로그램 참여	참여한 적이 없음	276	46.9		소주동	17	2.9
	1-2회 참여함	200	34.0		평산동	60	10.2
	자주 참여함	38	6.5		덕계동	40	6.8
	지속적 참여함	74	12.6		기타	35	6.0
계		588	100.0	계	588	100.0	

(단위: %)



[그림 V-1] 조사대상자의 거주 지역 현황

■ 지난 2년간 평생교육 프로그램의 참여기관은 중복응답이 가능하도록 하여 조사하였으며, 그 결과는 <표 V-2>와 같음. 양산시 내의 평생교육기관 중 대학평생교육원 110명(16.4%)으로 가장 높았으며, 양산시청 85명(12.7%), 행복학습센터 69명(10.3%), 주민자치센터 65명(9.7%), 문화센터와 사설평생교육원 62명(9.3%), 복지관 58명(8.7%), 공공도서관 49명(7.3%), 여성관련기관 42명(6.3%) 등의 순으로 나타났음

<표 V-2> 평생교육 프로그램 참여기관

(단위: 명, %)

구분		빈도	백분율	구분	빈도	백분율
평생 교육 기관	양산시청	85	12.7	여성관련기관	42	6.3
	주민자치센터	65	9.7	시민단체	6	0.9
	초·중·고등학교	21	3.1	문화센터	62	9.3
	공공도서관	49	7.3	사내교육·연수	5	0.7
	작은도서관	24	3.6	사설평생교육원	62	9.3
	복지관	58	8.7	행복학습센터	69	10.3
	대학평생교육원	110	16.4	기 타	11	1.6
	계					669

## 2. 양산시 평생학습도시 조성사업에 대한 인식

### 1) 양산시 평생학습도시 추진에 대한 인식 정도

■ 양산시 평생학습도시 추진에 대한 인식 정도는 <표 V-3>과 같이 나타남. 시민은 평생 학습도시 조성사업 추진에 대한 인식이 다소 낮은 반면, 공무원은 높은 수준으로 나타나 양산시 평생학습도시 추진에 대한 시민과 공무원의 인식의 정도에 차이가 있음

- 시민의 경우, “(전혀)알지 못했다” 254명(58.5%), “(매우)잘 알고 있었다” 159명(36.6%), “그저 그렇다” 20명(4.6%)순으로 나타났음
- 공무원의 경우, “(매우)잘 알고 있었다” 102명(66.2%), “(전혀)알지 못했다” 43명(27.9%), “그저 그렇다” 9명(5.8%)순으로 나타났음

<표 V-3> 양산시 평생학습도시 추진에 대한 인식

(단위: 명, %)

구 분	시민		공무원		계	
	빈도	백분율	빈도	백분율	빈도	백분율
전혀 알지 못했다.	85	19.6	16	10.4	101	17.2
알지 못했다.	169	38.9	27	17.5	196	33.3
그저 그렇다.	20	4.6	9	5.8	29	4.9
잘 알고 있었다.	123	28.3	86	55.8	209	35.5
매우 잘 알고 있었다.	36	8.3	16	10.4	52	8.8
계	434	100.0	154	100.0	587	100.0

결측값(1)

### 2) 양산시 평생학습도시 조성사업 성과 및 지역발전 기여도

■ 양산시 평생학습도시 조성사업 성과에 대한 응답결과는 <표 V-4>와 같이 나타남. 시민은 과반 수 가까이 긍정적인 인식을 나타냈으며, 공무원은 보통 수준으로 나타나 공무원보다 시민이 상대적으로 높은 인식경향을 보임

- 시민의 경우, “(매우)성공적이다” 209명(48.1%), “그저 그렇다” 183명(42.2%), “(전혀)성공적이지 않았다” 38명(8.8%)순으로 나타났음
- 공무원의 경우, “그저 그렇다” 78명(50.6%), “(매우)성공적이다” 69명(44.8%), “(전혀)성공적이지 않았다” 7명(4.5%)순으로 나타났음



<표 V-4> 양산시 평생학습도시 조성사업 성과

(단위: 명, %)

구 분	시민		공무원		계	
	빈도	백분율	빈도	백분율	빈도	백분율
전혀 성공적이지 않았다.	10	2.3	4	2.6	14	2.4
성공적이지 않았다.	28	6.5	3	1.9	35	5.3
그저 그렇다.	183	42.2	78	50.6	209	44.4
성공적이다.	159	36.6	66	42.9	258	38.3
매우 성공적이다.	50	11.5	3	1.9	67	9.0
계	430	100.0	154	100.0	583	100.0

결측값(5)

■ 양산시 평생학습도시 조성사업의 지역발전 기여도에 대한 응답결과는 <표 V-5>와 같이 시민과 공무원 모두가 과반 수 이상 긍정적인 인식을 나타냈으며, 공무원보다 시민이 상대적으로 높은 인식경향을 보임

- 시민의 경우, “(매우)기여했다” 246명(56.7%), “그저 그렇다” 142명(32.7%), “(전혀) 기여하지 않았다” 41명(9.5%)순으로 나타났음
- 공무원의 경우, “(매우)기여했다” 79명(51.3%), “그저 그렇다” 67명(43.5%), “(전혀) 기여하지 않았다” 8명(5.2%)순으로 나타났음

<표 V-5> 양산시 평생학습도시 조성사업의 지역발전 기여도

(단위: 명, %)

구 분	시민		공무원		계	
	빈도	백분율	빈도	백분율	빈도	백분율
전혀 기여하지 않았다.	12	2.8	2	1.3	14	2.4
기여하지 않았다.	29	6.7	6	3.9	35	6.0
그저 그렇다.	142	32.7	67	43.5	209	35.5
기여했다.	183	42.2	75	48.7	258	43.9
매우 기여했다.	63	14.5	4	2.6	67	11.4
계	429	100.0	154	100.0	583	100.0

결측값(5)

### 3) 양산시 평생학습도시 조성사업의 시민의 삶과 생활 기여도

■ 양산시 평생학습도시 조성사업의 시민의 삶과 생활 기여도에 대한 응답결과는 <표 V-6>과 같이 시민과 공무원 모두 과반 수 이상 긍정적인 인식을 나타냈으며, 공무원보다 시민이 상대적으로 높은 인식경향을 보임

- 시민의 경우, “(매우)기여했다” 287명(66.1%), “그저 그렇다” 122명(28.1%), “(전혀)기여하지 않았다” 22명(5.0%)순으로 나타났음
- 공무원의 경우, “(매우)기여했다” 87명(56.5%), “그저 그렇다” 60명(39.0%), “(전혀)기여하지 않았다” 7명(4.5%)순으로 나타났음

<표 V-6> 양산시 평생학습도시 조성사업의 시민의 삶과 생활의 기여도

(단위: 명, %)

구 분	시민		공무원		계	
	빈도	백분율	빈도	백분율	빈도	백분율
전혀 기여하지 않았다.	11	2.5	2	1.3	13	2.2
기여하지 않았다.	11	2.5	5	3.2	16	2.7
그저 그렇다.	122	28.1	60	39.0	182	31.0
기여했다.	203	46.8	80	51.9	283	48.1
매우 기여했다.	84	19.4	7	4.5	91	15.5
계	431	100.0	154	100.0	585	100.0

결측값(3)

#### 4) 양산시 평생 학습도시 조성사업 추진으로 변화된 여건

■ 양산시 평생 학습도시 조성사업 추진으로 변화된 여건에 대한 응답 결과는 <표 V-7>과 같이 시민의 경우는 평균보다 다소 높게 나타났으며, 공무원의 경우는 평균보다 낮은 경향을 보임

- 시민의 경우, “평생 학습 시설 및 기관의 접근성이 향상됨”, “우수한 강사로부터 학습 기회가 확대됨”, “평생 학습 정보를 쉽게 접할 수 있음”, “학습을 통한 지역사회의 참여 기회가 확대됨”이 평균 3.7점, “다양한 평생 학습 프로그램이 운영됨”이 평균 3.6점, “평생 학습 프로그램 및 사업 홍보를 잘하고 있음”이 평균 3.4점으로 나타났음
- 공무원의 경우, “평생 학습 시설 및 기관의 접근성이 향상됨”, “다양한 평생 학습 프로그램이 운영됨”, “우수한 강사로부터 학습 기회가 확대됨”, “평생 학습 정보를 쉽게 접할 수 있음”이 평균 3.4점으로 나타났으며, “학습을 통한 지역사회의 참여 기회가 확대됨”이 평균 3.3점, “평생 학습 프로그램·사업 홍보를 잘하고 있음”이 평균 3.2점으로 나타났음

<표 V-7> 양산시 평생학습도시 조성사업 추진으로 변화된 여건

구 분	시민		공무원		계	
	평균	표준편차	평균	표준편차	평균	표준편차
평생학습 시설 및 기관의 접근성이 향상됨	3.7	0.9	3.4	0.7	3.6	0.9
다양한 평생학습 프로그램이 운영됨	3.6	0.9	3.4	0.7	3.6	0.8
우수한 강사로부터 학습기회가 확대됨	3.7	0.9	3.4	0.7	3.6	0.8
평생학습 정보를 쉽게 접할 수 있음	3.7	0.8	3.4	0.7	3.6	0.8
학습을 통한 지역사회의 참여기회가 확대됨	3.7	0.9	3.3	0.7	3.6	0.8
평생학습 프로그램·사업 홍보를 잘하고 있음	3.4	1.0	3.2	0.7	3.3	0.9

### 5) 양산시 평생교육조직 역할 중요성에 대한 인식

- 양산시 평생교육조직에 대한 응답결과는 <표 V-8>과 같이 시민과 공무원 모두 과반 수 이상 긍정적인 인식을 나타냈으며, 공무원보다 시민이 상대적으로 높은 인식경향을 보임
  - 시민의 경우, “(매우)중요하다” 361명(83.1%), “그저 그렇다” 60명(13.8%), “(전혀)중요하지 않다” 12명(2.8%)순으로 나타났음
  - 공무원의 경우, “(매우)중요하다” 119명(77.2%), “그저 그렇다” 27명(17.5%), “(전혀)중요하지 않다” 8명(5.2%)순으로 나타났음

<표 V-8> 양산시 평생교육조직 역할 중요성

(단위: 명, %)

구 분	시민		공무원		계	
	빈도	백분율	빈도	백분율	빈도	백분율
전혀 중요하지 않다.	3	0.7	2	1.3	5	0.9
중요하지 않다.	9	2.1	6	3.9	15	2.6
그저 그렇다.	60	13.8	27	17.5	87	14.8
중요하다.	225	51.8	96	62.3	321	54.6
매우 중요하다.	136	31.3	23	14.9	159	27.0
계	433	99.8	154	100.0	587	100.0

결측값(1)

- 양산시 평생학습조직 및 인력확대에 대한 응답결과는 <표 V-9>와 같이 시민과 공무원 모두 과반 수 이상의 긍정적인 인식을 나타냈으며, 공무원보다 시민이 높은 인식경향을 보임
  - 시민의 경우, “(매우)필요하다” 353명(81.3%), “그저 그렇다” 59명(13.6%), “(전혀)필요하지 않다” 20명(4.6%)순으로 나타났음

- 공무원의 경우, “(매우)필요하다” 88명(57.1%), “그저 그렇다” 50명(32.5%), “(전혀)필요하지 않다” 16명(10.3%)순으로 나타났음

<표 V-9> 양산시 평생학습조직 및 인력확대

(단위: 명, %)

구 분	시 민		공무원		계	
	빈도	백분율	빈도	백분율	빈도	백분율
전혀 필요하지 않다.	4	0.9	3	1.9	7	1.2
필요하지 않다.	16	3.7	13	8.4	29	4.9
그저 그렇다.	59	13.6	50	32.5	109	18.5
필요하다.	207	47.7	77	50.0	284	48.3
매우 필요하다.	146	33.6	11	7.1	157	26.7
계	432	100.0	154	100.0	586	100.0

결측값(2)

## 6) 양산시 평생 학습도시 조성사업의 슬로건 및 비전

■ 양산시 평생 학습도시 조성사업의 슬로건에 대한 응답결과는 <표 V-10>과 같이 “시민이 성장하는 학습타워, 평생 학습도시 양산!”에 대해 시민과 공무원 모두가 과반 수 이상 긍정적인 인식을 나타냈으며, 공무원보다 시민이 높은 인식경향을 보임

- 시민의 경우, “(매우) 적합하다” 322명(74.2%), “그저 그렇다” 92명(21.2%), “(전혀)적합하지 않다” 13명(3.0%)순으로 나타났음
- 공무원의 경우, “(매우)적합하다” 94명(61.0%), “그저 그렇다” 55명(35.7%), “(전혀)적합하지 않다” 5명(3.2%)순으로 나타났음

<표 V-10> 양산시 평생 학습도시 조성사업의 슬로건

(단위: 명, %)

구 분	시 민		공무원		계	
	빈도	백분율	빈도	백분율	빈도	백분율
전혀 적합하지 않다.	2	0.5	1	0.6	3	0.5
적합하지 않다.	11	2.5	4	2.6	15	2.6
그저 그렇다.	92	21.2	55	35.7	147	25.0
적합하다.	231	53.2	88	57.1	319	54.3
매우 적합하다.	91	21.0	6	3.9	97	16.5
계	427	100.0	154	100.0	581	100.0

결측값(7)

- 양산시 평생학습도시 조성사업의 비전에 대한 응답결과는 <표 V-11>과 같이 “행복한 평생학습 동행으로 양산의 희망가치 창조”에 대해 시민과 공무원 모두가 과반 수 이상 긍정적인 인식을 나타냈으며, 공무원보다 시민이 상대적으로 더 높은 선호경향을 보임
  - 시민의 경우, “(매우) 적합하다” 345명(79.5%), “그저 그렇다” 77명(17.7%), “(전혀)적합하지 않다” 4명(0.9%)순으로 나타났음
  - 공무원의 경우, “(매우) 적합하다” 102명(66.2%), “그저 그렇다” 44명(28.6%), “(전혀)적합하지 않다” 8명(5.1%)순으로 나타났음

<표 V-11> 양산시 평생학습도시 조성사업의 비전

(단위: 명, %)

구 분	시민		공무원		계	
	빈도	백분율	빈도	백분율	빈도	백분율
전혀 적합하지 않다.	1	0.2	1	0.6	2	0.3
적합하지 않다.	3	0.7	7	4.5	10	1.7
그저 그렇다.	77	17.7	44	28.6	121	20.6
적합하다.	246	56.7	95	61.7	341	58.0
매우 적합하다.	99	22.8	7	4.5	106	18.0
계	426	100.0	154	100.0	580	100.0

결측값(8)

## 7) 양산시 평생 학습도시 조성사업의 4대 목표

- 양산시 평생학습도시 조성사업의 목표에 대한 응답결과는 <표 V-12>와 같이 리커트 5점 척도를 기준으로 시민은 4.0점 이상, 공무원은 3.6점 이상으로 목표의 타당성을 시민은 비교적 높은 수준으로, 공무원은 보통 수준으로 인식한다고 볼 수 있음
  - 시민의 경우, “시민의 능동적 배움과 성장 촉진”, “지역사회의 역동적 평생학습문화 형성”, “지역근로자의 평생학습기회 확대”가 평균 4.1점, “도시브랜드 학습타워체제의 활성화”가 평균 4.0점으로 나타났음
  - 공무원의 경우, “시민의 능동적 배움과 성장 촉진”, “지역사회의 역동적 평생학습문화 형성”, “지역근로자의 평생학습기회 확대”가 평균 3.7점, “도시브랜드 학습타워체제의 활성화”가 평균 3.6점으로 나타났음

<표 V-12> 양산시 평생학습도시 조성사업의 4대 목표

구 분	시민		공무원		계	
	평균	표준편차	평균	표준편차	평균	표준편차
시민의 능동적 배움과 성장 촉진	4.1	0.7	3.7	0.7	4.0	0.7
지역사회의 역동적 평생학습문화 형성	4.1	0.7	3.7	0.7	4.0	0.7
도시브랜드 학습타워체제의 활성화	4.0	0.7	3.6	0.7	3.9	0.7
지역근로자의 평생학습기회 확대	4.1	0.7	3.7	0.7	4.0	0.7

## 8) 양산시 평생 학습도시 조성사업의 비전과 양산시 비전과의 관계성

- 양산시 평생학습도시 조성사업의 비전과 양산시 비전과의 관계성에 대한 응답결과는 <표 V-13>과 같이 공무원과 시민 모두가 과반 수 이상 긍정적인 인식을 나타냈으며, 공무원보다 시민이 상대적으로 더 높은 선호경향을 보임
- 시민의 경우, “(매우)적합하다” 336명(77.4%), “그저 그렇다” 86명(19.8%), “(전혀)적합하지 않다” 12명(2.8%)순으로 나타남
  - 공무원의 경우, “(매우)적합하다” 102명(66.2%), “그저 그렇다” 46명(29.9%), “(전혀)적합하지 않다” 6명(3.9%)순으로 나타남

<표 V-13> 양산시 평생학습도시 조성사업의 비전과 양산시 비전과의 관계성

(단위: 명, %)

구 분	시민		공무원		계	
	빈도	백분율	빈도	백분율	빈도	백분율
전혀 적합하지 않다.	5	1.2	2	1.3	7	1.2
적합하지 않다.	7	1.6	4	2.6	11	1.9
그저 그렇다.	86	19.8	46	29.9	132	22.4
적합하다.	214	49.3	95	61.7	309	52.6
매우 적합하다.	122	28.1	7	4.5	129	21.9
계	434	100.0	154	100.0	588	100.0

결측값(0)

## 9) 양산시 학습타워 체제

- 양산시 학습타워 체제에 대한 응답결과는 <표 V-14>와 같이 시민과 공무원 모두가 과반 수 이상 긍정적인 인식을 나타냈으며, 공무원보다 시민이 상대적으로 더 높은 선호 경향을 보임

- 시민의 경우, “(매우)적합하다” 317명(73.0%), “그저 그렇다” 94명(21.7%), “(전혀)적합하지 않다” 23명(5.3%)순으로 나타났음
- 공무원의 경우, “(매우)적합하다” 93명(60.3%), “그저 그렇다” 50명(32.5%), “(전혀)적합하지 않다” 11명(7.1%)순으로 나타났음

<표 V-14> 양산시 학습타워체제

(단위: 명, %)

구 분	시민		공무원		계	
	빈도	백분율	빈도	백분율	빈도	백분율
전혀 적합하지 않다.	3	0.7	2	1.3	5	.9
적합하지 않다.	20	4.6	9	5.8	29	4.9
그저 그렇다.	94	21.7	50	32.5	144	24.5
적합하다.	194	44.7	82	53.2	276	46.9
매우 적합하다.	123	28.3	11	7.1	134	22.8
계	434	100.0	154	100.0	588	100.0

결측값(0)

## 10) 양산시 평생학습관 설치의 필요성에 대한 인식

■ 양산시 평생학습관 설치의 필요성에 대한 응답결과는 <표 V-15>와 같이 시민과 공무원 모두 과반 수 이상 필요성을 인식하고 있었으며, 공무원보다 시민이 상대적으로 더 높은 필요성을 보임

- 시민의 경우, “(매우)필요하다” 368명(84.8%), “그저 그렇다” 47명(10.8%), “(전혀)필요하지 않다” 19명(4.4%)순으로 나타났음
- 공무원의 경우, “(매우)필요하다” 98명(63.6%), “그저 그렇다” 35명(22.7%), “(전혀)필요하지 않다” 21명(13.6%)순으로 나타났음

<표 V-15> 양산시 평생학습관 설치의 필요성

(단위: 명, %)

구 분	시민		공무원		계	
	빈도	백분율	빈도	백분율	빈도	백분율
전혀 필요하지 않다.	4	0.9	6	3.9	10	1.7
필요하지 않다.	15	3.5	15	9.7	30	5.1
그저 그렇다.	47	10.8	35	22.7	82	13.9
필요하다.	183	42.2	81	52.6	264	44.9
매우 필요하다.	185	42.6	17	11.0	202	34.4
계	434	100.0	154	100.0	588	100.0

결측값(0)

## 11) 양산시 평생학습사업에 대한 필요성

■ 양산시 평생학습사업의 일환으로 평생교육 프로그램 확대의 필요성에 대한 응답결과는 <표 V-16>과 같이 시민과 공무원 모두 과반 수 이상 긍정적인 인식을 나타냈으며, 공무원보다 시민이 상대적으로 더 높은 선호경향을 보임

- 시민의 경우, “(매우)적합하다” 350명(80.6%), “그저 그렇다” 67명(15.4%), “(전혀)적합하지 않다” 16명(3.7%)순으로 나타났음
- 공무원의 경우, “(매우)적합하다” 111명(72.0%), “그저 그렇다” 39명(25.3%), “(전혀)적합하지 않다” 4명(2.6%)순으로 나타났음

<표 V-16> 양산시 평생학습사업의 강좌모델

(단위: 명, %)

구분	시민		공무원		계	
	빈도	비율	빈도	비율	빈도	비율
전혀 필요하지 않다.	5	1.2	2	1.3	7	1.2
필요하지 않다.	11	2.5	2	1.3	13	2.2
그저 그렇다.	67	15.4	39	25.3	106	18.0
필요하다	205	47.2	98	63.6	303	51.5
매우 필요하다	145	33.4	13	8.4	158	26.9
계	433	100.0	154	100.0	587	100.0

결측값(1)

■ 양산시 평생학습사업의 일환으로 평생학습 활동 참여 확대의 필요성에 대한 응답결과는 <표 V-17>과 같이 시민과 공무원 모두가 과반 수 이상 긍정적인 인식을 나타냈으며, 공무원보다 시민이 상대적으로 더 높은 선호경향을 보임

- 시민의 경우, “(매우)적합하다” 353명(81.4%), “그저 그렇다” 67명(15.4%), “(전혀)적합하지 않다” 13명(3.0%)순으로 나타났음
- 공무원의 경우, “(매우)적합하다” 104명(67.5%), “그저 그렇다” 43명(27.9%), “(전혀)적합하지 않다” 7명(4.5%)순으로 나타났음

<표 V-17> 양산시 평생학습사업의 활동모델

(단위: 명, %)

구분	시민		공무원		계	
	빈도	비율	빈도	비율	빈도	비율
전혀 필요하지 않다.	3	0.7	3	1.9	6	1.0
필요하지 않다.	10	2.3	4	2.6	14	2.4
그저 그렇다.	67	15.4	43	27.9	110	18.7
필요하다	209	48.2	92	59.7	301	51.2
매우 필요하다	144	33.2	12	7.8	156	26.5
계	433	100.0	154	100.0	587	100.0

결측값(1)



■ 양산시 평생학습사업의 일환으로 지역현안의 해결 및 성과창출의 필요성에 대한 응답결과  
 과는 <표 V-18>과 같이 시민과 공무원 모두가 과반 수 이상 긍정적인 인식을 나타냈으며,  
 공무원보다 시민이 상대적으로 더 높은 선호경향을 보임

- 시민의 경우, “(매우)적합하다” 372명(85.7%), “그저 그렇다” 49명(11.3%), “(전혀)적합하지 않다” 12명(2.8%)순으로 나타났음
- 공무원의 경우, “(매우)적합하다” 107명(69.4%), “그저 그렇다” 41명(26.6%), “(전혀)적합하지 않다” 6명(3.9%)순으로 나타났음

<표 V-18> 양산시 평생학습사업의 사업모델

(단위: 명, %)

구분	시민		공무원		계	
	빈도	비율	빈도	비율	빈도	비율
전혀 필요하지 않다.	3	0.7	2	1.3	5	.9
필요하지 않다.	9	2.1	4	2.6	13	2.2
그저 그렇다.	49	11.3	41	26.6	90	15.3
필요하다	198	45.6	94	61.0	292	49.7
매우 필요하다	174	40.1	13	8.4	187	31.8
계	433	100.0	154	100.0	587	100.0

결측값(1)

■ 양산시 평생학습사업의 일환으로 평생학습문화 확대의 필요성에 대한 응답결과는 <표 V-19>와 같이 시민과 공무원 모두가 과반 수 이상 긍정적인 인식을 나타냈으며, 공무원보다 시민이 상대적으로 더 높은 선호경향을 보임

- 시민의 경우, “(매우)적합하다” 354명(81.6%), “그저 그렇다” 68명(15.7%), “(전혀)적합하지 않다” 10명(2.3%)순으로 나타났음
- 공무원의 경우, “(매우)적합하다” 104명(67.5%), “그저 그렇다” 43명(27.9%), “(전혀)적합하지 않다” 7명(4.5%)순으로 나타났음

<표 V-19> 양산시 평생학습사업의 문화모델

(단위: 명, %)

구분	시민		공무원		계	
	빈도	비율	빈도	비율	빈도	비율
전혀 필요하지 않다.	3	0.7	5	3.2	8	1.4
필요하지 않다.	7	1.6	2	1.3	9	1.5
그저 그렇다.	68	15.7	43	27.9	111	18.9
필요하다.	197	45.4	87	56.5	284	48.3
매우 필요하다.	157	36.2	17	11.0	174	29.6
계	432	100.0	154	100.0	588	100.0

결측값(0)

## 12) 양산시 평생학습도시 조성사업의 기대효과

- 양산시 평생학습도시 조성사업의 기대효과에 대한 응답결과는 <표 V-20>과 같이 리커트 5점 척도를 기준으로 시민은 평균 4.0점 이상, 공무원은 3.6점 이상으로 평생학습도시 조성사업의 기대효과를 시민은 높게, 공무원은 보통 수준으로 인식함을 볼 수 있음
- 시민의 경우, “생활문화의 질적 향상”이 평균 4.2점, “직업능력 및 지역인적 개발”, “시민참여와 주민자치 활성화”, “교육자원봉사 활성화 및 공동체 형성”이 평균 4.1점으로 나타났으며, “지역발전과 정주의식 향상”, “소외계층을 위한 교육 기회제공과 사회통합 기여”은 평균 4.0점으로 나타났음
- 공무원의 경우, “생활문화의 질적 향상”, “직업능력 및 지역인적 개발”, “시민참여와 주민자치 활성화”, “교육자원봉사 활성화 및 공동체 형성”은 평균 3.7점으로 나타났으며, “지역발전과 정주의식 향상”, “소외계층을 위한 교육 기회제공과 사회통합 기여”는 평균 3.6점으로 나타났음


<표 V-20> 양산시 평생학습도시 조성사업의 기대효과

구 분	시민		공무원		계	
	평균	표준편차	평균	표준편차	평균	표준편차
생활문화의 질적 향상	4.2	0.7	3.7	0.7	4.1	0.7
지역발전과 정주의식 향상	4.0	0.8	3.6	0.7	3.9	0.8
직업능력 및 지역인적 개발	4.1	0.8	3.7	0.7	4.0	0.8
소외계층을 위한 교육 기회제공과 사회통합 기여	4.0	0.9	3.6	0.8	3.9	0.9
시민참여와 주민자치 활성화	4.1	0.8	3.7	0.6	4.0	0.7
교육자원봉사 활성화 및 공동체 형성	4.1	0.8	3.7	0.7	4.0	0.8

### 3. 요약 및 결론

- 양산시 평생학습도시 조성사업 계획을 성공적으로 수립하기 위해서는 평생학습의 실천 주체인 시민의 평생학습 인식정도를 조사·분석하여 의견을 반영하는 것이 선결되어야 함. 시민 및 공무원을 대상으로 그동안 양산시 평생학습도시 조성사업의 추진현황에 대한 인식과 앞으로의 계획을 포함하여 조사하는 것이 타당하다고 할 수 있음
- 양산시 평생학습도시 선정 인식에 대한 결과는 시민의 인식정도는 낮은 반면, 공무원의 인식정도는 높은 수준으로 나타나고 있음. 이는 양산시가 평생학습도시로 선정되어 사업을 추진하고 있음에도 불구하고 평생학습도시 이미지를 구성해 나가는 것이 부족하여 공무원 대비 시민의 평생학습도시에 대한 인식을 이끌어내지 못하는 것이라 사료됨. 따라서 양산시가 평생학습사업을 추진하고 있는 평생학습도시임을 시민이 인식할 수 있도록 ‘평생학습도시’의 이미지를 체계적으로 구축하는 것이 필요함
- 양산시 평생학습도시 조성사업의 성과 및 기여도에 대한 인식조사 결과는 시민과 공무원 모두 평생학습도시 조성사업이 성공적으로 이루어지고 있으며, 지역 발전과 시민의 생활에 기여하고 있음을 인식하고 공감하는 것으로 나타났음
- 양산시 평생학습도시 조성사업 추진으로 변화된 평생학습 여건에 대한 인식조사 결과는 시민과 공무원 모두 평생학습 시설 및 기관의 접근성 향상, 우수한 강사, 평생학습 정보, 학습을 통한 지역사회의 참여가 확대되고 있다는 점에서 긍정적인 인식을 보임. 한편, 성공적인 평생학습도시 조성사업을 전개하기 위해 평생교육 프로그램 및 사업의 홍보를 효과적으로 전개할 필요가 있음
- 양산시 평생학습 전담조직에 대한 인식조사 결과는 시민과 공무원 모두 교육체육과의 평생학습담당에 대한 역할을 기대하고 있으며, 향후 조직 및 인력의 확대가 필요하다는 인식을 나타내었음. 따라서, 성공적인 양산시 평생학습도시 조성사업을 수행하기 위하여 평생학습조직 및 인력 확대가 요청됨
- 양산시 평생학습도시 조성사업의 비전 및 슬로건에 대한 인식조사 결과는 시민과 공무원 모두 과반 수 이상 동의하고 있으며, 이는 향후 평생학습도시 조성사업이 지향하는 비전 및 슬로건으로 활용하는 것에 대해 긍정적으로 나타날 수 있음. 또한, 4대 목표는 시민과 공무원 모두 비교적 높게 인식하고 공감하는 것으로 나타났음

- 양산시 평생학습도시 조성사업의 체제인 학습타워에 대한 인식조사 결과는 시민과 공무원 모두 긍정적으로 인식하고 있으며, 다소 추상적이라 생각할 수 있는 ‘학습타워’ 체제를 원활히 구축할 수 있도록 적합한 추진전략과 세부내용을 제시할 필요가 있음
  
- 양산시 평생학습도시 조성사업에 있어 평생학습관 설치에 대한 필요성 인식조사 결과는 시민은 약 85%, 공무원은 약 64% 가까이 높게 인식하고 있었음. 이는 시민이 평생학습관 설치의 필요성에 대해 압도적으로 긍정적인 인식을 나타낸 것으로 양산시 평생학습관의 필요성을 한층 더 높였다고 할 수 있음
  
- 양산시 평생학습도시 조성사업의 특화사업 필요성에 대한 인식조사 결과는 시민과 공무원 이 과반 수 이상 강좌모델, 활동모델, 사업모델, 문화모델의 사업에 대한 필요성을 인지하고 있었음. 따라서 사업의 목적과 성격에 적합한 추진전략을 제시하고 사업을 확대할 필요성이 있음
  
- 양산시 평생학습도시 조성사업의 기대효과에 대한 인식조사 결과는 시민과 공무원 모두 “생활문화의 질적 향상”이 상대적으로 높게 나타나 일상생활 속에서의 평생학습사업을 제공할 수 있음. 또한, “시민의 주민자치활성화”, “교육자원봉사 활성화 및 공동체 형성”, “직업능력 및 지역인적 개발”, “소외계층을 위한 교육 기회제공과 사회통합 기여”, “지역발전과 정주의식 향상” 순으로 평생학습도시 조성사업의 기대효과가 나타났음



## **양산시 평생학습도시 종합발전계획**

1. 도시발전 비전과 평생학습도시 조성
2. 양산시 평생학습도시 비전 및 목표
3. 양산시 평생학습도시 추진모델과 브랜드전략
4. 양산시 평생학습도시 특화사업
5. 양산시 평생학습도시 발전로드맵



## Ⅵ. 양산시 평생학습도시 종합발전계획

### 1. 도시발전 비전과 평생학습도시 조성

- 양산시는 “행복한 동행, 선도양산”의 슬로건 하에 민선 6기를 맞이하여 새로운 도시발전을 구상하며, 모든 시민과 내부 구성원이 혁신과 성장의 공감대를 형성하고 있음. 이러한 의지는 평생학습의 시대적 가치를 수용하여 적극적으로 실천하는 것이 중요함
- 인생백세 론제비티사회와 지식사회의 시대적 맥락 속에서 중앙정부는 물론이고 지방정부의 도시발전 전략도 평생학습의 생활화와 전략화가 중요함. 국제기구인 UNESCO에 의해 지적된 바, 지식사회에서 평생학습체제는 지속가능한 사회적 성장시스템이며, 미래사회를 위한 빅-솔루션(Big-Solution)으로 기능하기 때문임
- 기초자치단체도 과거 산업사회에서 설계된 도시발전의 비전과 추진전략의 패러다임을 새롭게 혁신하여 21세기 지식사회에 적합한 도시발전 전략으로 평생학습도시 조성을 전략적으로 구상하여 추진하고 있음
- 평생학습도시 조성사업은 지식정보사회에서 도시발전의 새로운 패러다임으로 확산되고 있으므로 도시발전 전략을 수립함에 있어 평생학습도시의 비전과 마스터플랜을 긴밀하게 연계시키는 것이 필요함
- 양산시의 지속가능한 발전과 성장은 평생학습도시 조성사업을 통해 실현하고자 하는 비전이 수립되어야 함. 양산의 도시발전 전략은 평생학습도시 모델 중에서 시민사회중심의 “지역사회 재생형”과 “이웃공동체 형성형”을 통합하는 형식을 지향하는 것이 타당함

<표 VI-1> 양산시 평생학습도시의 개념적 모델

평생학습도시 모델		개념
시민사회형	지역사회 재생형	현대 사회와 같은 급속한 변화의 시대에 새로운 역할 또는 정체성 탐색을 목표로 구청의 동(洞) 범위에서 종합적이고 광범위한 지역 재생을 기본 특징으로 하는 도시발전 전략임
평생학습도시	이웃공동체 형성형	이웃을 위하여 형식적 학습, 비형식적 학습, 성찰적 학습을 활용, 새로운 형태의 이웃 공동체를 형성하여 시민정신의 향상과 적극적 시민정신 형성을 주도하는 도시발전 전략임

## 2. 양산시 평생학습도시 비전 및 목표

### 1) 양산시 평생학습도시 비전 계획의 체계도

- 양산시 평생학습 비전 계획은 평생학습도시 조성사업을 전개하는 과정에서 지향해야 할 방향성을 공유하게 함으로써 추진의 효율성을 확보할 수 있다는 점에서 큰 의미가 있음
- 이러한 양산시 평생학습도시 조성 비전 계획은 “평생학습타워”라는 개념을 도입하여 지역과 시민의 성장과 평생학습의 희망가치를 구상하였음. 구체적으로 양산시 평생학습도시 비전계획의 체계도는 ①비전과 슬로건, ②목표, ③추진모형, ④추진전략, ⑤주요사업, ⑥정책과제, ⑦평생학습권역 등 7개 영역으로 구성되며, 그 모형은 [그림 VI-1]에서 보는 바와 같음
- **비 전** : 양산시 평생학습도시 비전과 슬로건은 시청, 시민, 유관기관 등이 공동으로 협력하여 함께 추구해야 할 궁극적인 목적으로 평생학습도시의 이미지를 도시 브랜드화시키는 기능이 있음. 또한 평생학습도시에 대한 지역공동체를 형성하여 지역에 대한 애착과 창조적 문화를 형성하는데 기여함
- **목 표** : 양산시 평생학습도시 조성의 목표는 결과를 말하며, 이러한 결과는 가시적으로 학습기회의 확대, 자아실현, 고용가능성 제고, 주민자치활성화, 지역시민인재 발굴 및 양성, 지역재생, 공동체 형성 등 평생학습도시 조성사업의 기본적인 목표를 반영하여 양산시의 상황에 맞게 재구성하였음
- **추진체제** : 평생학습도시조성사업의 추진체제는 양산시의 도시브랜드를 고려하여 지역을 상징하는 양산타워의 이미지를 평생학습에 접목하여 성장하고 확산시켜 나가는 ‘평생학습타워체제’로 설정하였으며, 그 속에 다양한 영역에서 전개되는 평생학습의 영역과 기관을 포함하였음
- **주요사업** : 양산시가 평생학습도시의 사업모형에 포함되는 강좌, 활동, 사업, 문화, 체제의 영역에 포함될 주요 사업들을 편성함으로써 일목요연하게 추진할 수 있도록 정리하였음
- **추진전략** : 추진전략은 양산시가 성공적인 평생학습도시의 조성을 전개하기 위해 전략적인 원리로 일관되게 견지해야 할 실천원리를 말하며, 본 프로젝트에서는 평생학습네트워크, 평생학습 생활친화, 평생학습전략화로 제시하였음





[그림 VI-1] 양산시 평생학습도시 비전체계도

## 2) 양산시 평생학습도시 비전 및 슬로건

- 양산시 평생학습도시 비전과 슬로건은 양산시의 지리적·문화적·역사적·경제적·행정적·미래지향적인 특성을 탐구하여, 민선 6기의 “행복한 동행, 선도 양산”과 연계하여 다음과 같이 설정하였음. 구체적으로 비전은 “평생학습동행으로 양산의 희망가치 창조”이며, 슬로건은 “시민이 성장하는 평생학습타워! 양산의 미래!”로 시민과 행정이 공감할 수 있도록 함



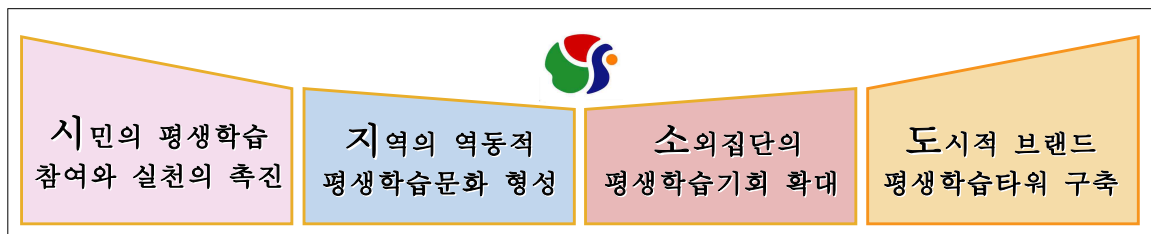
[그림 VI-2] 양산시 평생학습도시 비전 및 슬로건

- <평생학습도시의 비전> : 양산시 평생학습도시의 비전으로 설정된 “평생학습동행으로 양산의 희망가치 창조”라는 개념 속에는 다음과 같은 의미를 담고 있음
- <평생학습동행으로> : 민선 6기의 출범과 함께 양산시는 ‘행복한 동행 선도 양산’이라는 비전을 추구하고 있는 바, 제2차 평생학습도시 기본계획이 양산시의 새로운 비전을 실현하는데 기여할 수 있도록 시민과 행정이 동행하고, 시민과 시민이 동행하고, 단체와 기관이 동행하는 과정에서 ‘평생학습동행’의 가치를 중요시해야함을 강조하는 의미를 함축하고 있음
- <양산의 희망가치 창조> : 양산시는 “안전한 도시”, “활기찬 도시”, “여유로운 삶”, “힘찬 성장”이라는 4 대 시정 목표 하에 10개의 주요 사업을 양산의 미래 가치로 설정하고 있는 바, 이를 위해 제2차 평생학습도시 기본계획이 이러한 목표를 실현함에 있어서 시민의 개인적 역량과 사회적 역량이 다양한 평생학습활동과 사업을 통해 경제적, 문화적, 사회적, 공동체적 가치를 역동적으로 창조하는 것을 의미함
- <평생학습도시 슬로건> : 양산시 평생학습도시 슬로건으로 설정된 “시민이 성장하는 평생학습타워! 양산의 미래!”라는 개념 속에는 다음과 같은 의미를 함의하고 있음

- <시민이 성장하는> : 평생학습도시사업은 “시민의 성장을”을 기본 전제로 하는 바, 시민들이 슬로건을 통해 평생학습도시사업이 자신들의 삶과 생활에 밀접한 관련이 있음을 공감할 수 있도록 의도하였으며, 또한 양산시가 평생학습도시로 인정받아 시민의 성장과 발전을 위해 다양한 정책을 펼치고 있음을 인식하도록 함
- <평생 학습타워> : 양산시가 2006년 평생학습도시로 선정된 이후 최근까지 다양한 평생 학습사업을 전개하여 왔으나 대내외적으로 공감할 수 있는 양산시의 도시브랜드로 정착되지 않았던 바, 제2차 양산시 평생학습도시 발전계획을 통해 시민이 공감할 수 있는 평생학습도시로서의 대외적 도시브랜드를 창출하기 위해 양산시의 상징을 평생학습의 가치와 접목하여 새롭게 도약하는 의미를 갖도록 하였음
- <양산의 미래> : 모든 도시는 지속가능한 성장과 발전상을 설정하고 미래를 기대하고 있는 바, 양산시 평생학습도시사업을 통해 시민이 중심이 되는 성장을 추구하고, 시민이 공동체를 형성하여 사회적 자본을 형성함으로써 도시발전에 주도적으로 참여하는 양산의 미래를 의미함

### 3) 양산시 평생 학습도시 조성사업의 4대 목표

- 평생학습도시는 국제적으로 많은 도시들이 추진하고 있는 사업으로 다양한 목표를 설정하여 추진하고 있음. 일반적으로 평생학습도시 조성사업의 목표는 평생학습체제와 문화를 지역에 정착시켜 ①시민의 개인적 성취, ②사회적 통합, ③능동적 시민성 함양, ④고용가능성 향상 등을 핵심목표를 설정하고 있음
- 양산시 평생학습도시 조성사업의 추진목표는 이러한 추세에 맞추어 중·장기적으로 추진할 수 있는 4대 목표를 다음과 같이 설정하였으며, 이는 ①시민의 평생학습 참여와 실천의 촉진, ②지역의 역동적 평생학습문화 형성, ③소외집단의 평생학습기회 확대, ④도시적 브랜드 평생학습타워 구축 등임



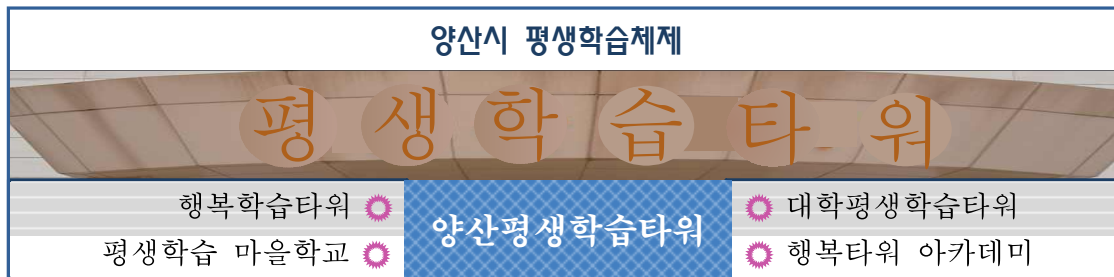
[그림 VI-3] 양산시 평생 학습도시 조성사업의 4대 목표

- <시민의 평생학습 참여와 실천의 촉진> : 평생학습 참여와 실천은 평생학습도시사업의 기본적인 평가영역이며, 동시에 시민의 삶과 생활과 밀접한 관련이 있는 바, 양산시가 평생학습도시사업을 통해 시민의 평생학습참여율을 향상시키고, 아울러 평생학습에 참여한 시민들이 유용한 가치를 창출할 수 있도록 평생학습실천을 개인적 집단적으로 활성화시키는데 초점을 맞추어야 함을 의미함. 부연하자면, 제2차 양산시 평생학습발전계획에 포함된 주요 사업을 통해 시민의 평생학습참여율을 단계적으로 향상시키고, 시민의 일상적인 삶과 생활 속에서 다양한 가치를 실현할 수 있도록 개인적, 집단적 실천, 생활적 실천, 사회적 실천, 직업적 실천이 활성화되었음을 실증적으로 확인할 수 있는 목표임
- <지역의 역동적 평생학습문화 형성> : 지역의 성장동력은 지식사회의 시대적 맥락 속에서 사회적 자본을 중요시하고, 이것이 평생학습문화 속에서 나타나는 시민의 역동적인 활동과 밀접한 관련이 있는 바, 양산시민이 다양한 평생학습문화 속에서 역동성을 발휘하여 지역의 지속가능한 주체로 성장하고 활동할 수 있도록 지원하는 목표임
- <소외집단의 평생학습기회 확대> : 양산시민의 사회경제적 격차는 양산시가 민선 6기에서 추구하는 사회적 동행의 제한요인이며, 동시에 선도 양산을 위한 동반성장을 가로막는 중요한 요인으로 간주되는 바, 경제적 어려움과 지리적 한계, 그리고 사회문화적으로 소외된 집단을 위해 사회적 정의론 차원에서 평생학습기회를 확대는 목표임
- <도시적 브랜드 평생학습타워체제 구축> : 양산시가 도시적 브랜드를 갖춘 평생학습도시로 발전하기 위해서는 설정된 ‘평생학습타워체제’가 성공될 수 있도록 향후 5년 동안 단계적인 전략과 지속적인 정책과제가 성공하여야 실현가능한 바, 양산시가 제2차 평생학습도시발전계획의 중요한 성장지표로 간주한 목표임

#### 4) 평생학습도시 조성사업의 추진체제

- 평생학습도시 조성사업은 지식정보사회라는 시대적 맥락 속에서 형성된 거시적인 담론에 의한 도시발전의 마스터 컨셉(Master Concept)으로 작동되어야 함. 그러므로 평생학습도시 조성사업을 효과적으로 전개하기 위해서는 적합한 추진체제를 갖추어야 함
- 양산시의 제2차 평생학습도시발전계획의 추진체제는 [그림 VI-4]에서 제시된 바와 같이 “평생학습타워체제”로 설정하고 5개의 중요한 체제를 구상하였음

- 구체적으로 양산시의 제2차 평생학습도시발전계획의 추진체제는 첫째는 시기를 고려하여 가급적 조속한 시기에 양산시의 평생학습사업을 총괄하고 시민의 참여와 공감대를 이끌어낼 수 있는 하드웨어 시설로서 “양산평생학습타워”를 건립하는 것이 필요함. 둘째는 그동안 양산시에서 추진했던 주요 평생학습사업과 최근 국가의 정책에 포함된 사업을 활용하여 양산시 평생학습타워체제로 재구성할 필요가 있음. 이에 제2차 양산시 평생학습도시발전계획의 추진체제는 ①대학평생학습타워, ②행복학습타워, ③행복타워 아카데미, ④평생학습 마을학교체제로 구축하였음

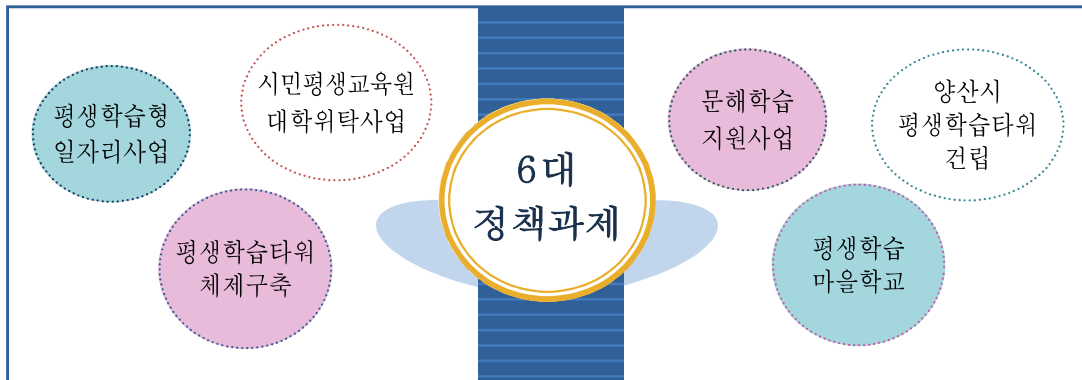


[그림 VI-4] 양산시 평생학습타워체제

- <양산평생학습타워> : 양산시 평생학습사업을 총괄하는 허브시설로 평생학습권역별, 영역별 평생학습타워를 지정하고, 관련 사업을 기획, 운영, 평가, 가치창출을 책임지는 추진체제를 말함. 여기에서는 주로 양산평생학습타워 지정, 평생학습타워 협의회, 평생학습매니저양성지원 등을 주도함
- <대학평생학습타워> : 기초지자체 중 고등교육시설이 풍부한 양산시의 특성을 살려 주요 시설을 대학평생학습타워로 지정하고 시민을 위해 전문적이고 품격 있는 학습기회를 제공하는 추진체제를 말함. 여기에는 영산대학교 평생교육원, 동원과학대학교 평생교육원, 부산대학교 양산캠퍼스 평생교육원 등이 포함됨
- <행복학습타워> : 정부정책의 중요한 사업인 행복학습관 사업을 연계하여 양산시의 실정에 맞게 행복학습타워로 재구조화한 평생학습시설운영체제를 말함
- <평생학습 마을학교> : 양산시의 독자적인 사업으로 평생학습 기회가 부족한 읍면소재의 농촌마을에 평생학습마을학교를 설치하여 운영하는 추진체제를 말함
- <행복타워 아카데미> : 2008년 이후 운영해 온 ‘시민아카데미사업’을 발전적으로 전환시켜 평생학습도시로서 브랜드사업과 연계된 새로운 명칭, 즉 “행복타워 아카데미”로 변경하고 지역의 평생학습문화의 허브 기능을 담당할 수 있는 열린평생학습체제를 말함

## 5) 양산시 평생학습도시사업의 6대 정책과제

- 양산시가 제2차 평생학습도시발전계획의 추진과정에서 강조해야할 6대 정책 과제는 ① 평생학습타워체제구축, ②양산시평생학습타워건립, ③시민평생교육원 대학위탁사업 (대학평생학습타워사업), ④문해학습지원사업, ⑤평생학습 마을학교사업, ⑥평생학습형 일자리사업 등임



[그림 VI-5] 양산시 평생학습도시사업의 6대 정책과제

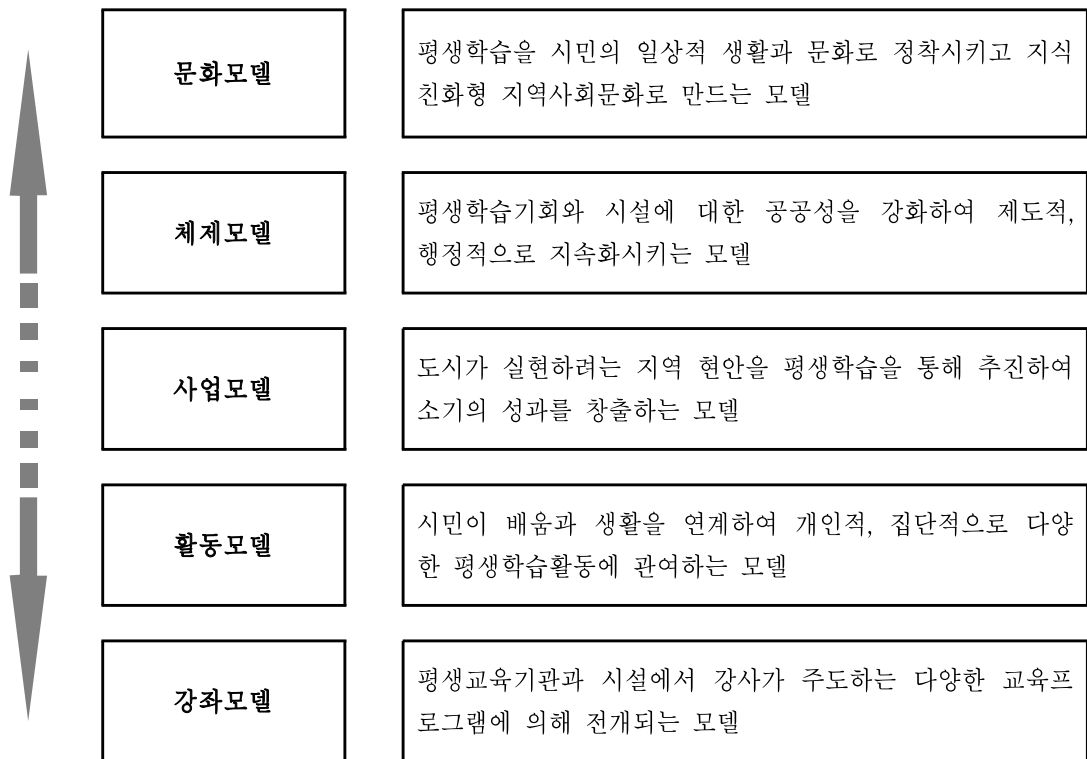
- <평생학습타워체제구축> : 평생학습체제는 지속가능한 평생학습도시가 가능하도록 하는 사회시스템이며, 평생학습도시로서 브랜드 가치를 반영하고 있음으로 양산시가 ‘평생학습타워체제구축’이 가능하도록 정책적인 노력을 지속해야할 것을 강조함
- <양산시 평생학습타워건립> : 양산시가 제2차 평생학습도시발전계획의 추진과정에서 성공하여 소기의 가치있는 성과를 창출하기 위해 가장 절실히 필요로 하는 것은 시민과 행정이 공감할 수 있는 허브기능을 수행할 수 있는 평생학습시설이 중요함. 이것은 시민과 공무원을 대상으로 하여 설문조사한 결과에서도 절대다수가 그 필요성을 인식하고 적극적으로 찬성하고 있는 것으로 확인되었음
- <시민평생교육원 대학위탁사업> : 양산시는 풍부한 고등교육시설을 갖추고 있고 이것을 기반으로 하여 시민을 위한 양질의 평생학습기회를 지속적으로 제공하여 온 바, 본 사업을 제2차 평생학습도시발전계획에서도 발전적으로 유지하고 지속하는 정책이 필요함. 그런데 발전적 개선방안의 핵심은 교육비를 지원하는 차원에서 벗어나 주요사업에 대한 적극적 협력체제를 구축하고 성과가치를 공유하는 방안에 대해서도 고민해야할 것임. 그리고 본 사업이 양산시가 브랜드화 하고자 하는 평생학습타워체제와 연계시키는 것이 중요함

- <문해학습지원사업> : 양산시는 도·농복합도시로 읍면단위의 농촌지역에 문해력이 부족한 고령층의 인구비율이 상대적으로 높아 그들을 위한 찾아가는 문해교육사업을 추진하여 어느 정도 성과를 확인할 수 있는 바, 제2차 평생학습도시발전계획이 추진되는 향후 5년 동안도 본 사업에 대한 지속적인 추진이 중요함
- <평생학습 마을학교사업> : 양산시의 13개 읍·면·동은 지리적으로 평생학습시설의 접근하는데 지역적 격차를 가지고 있는 바, 특히 농촌지역의 마을에서도 평생학습기회를 제공받아 삶의 질을 향상시키고 행복을 추구할 수 있도록 마을의 유희시설을 활용하여 '평생학습 마을학교사업'을 추진하는 것이 정책적으로 중요함
- <평생학습형 일자리사업> : 평생학습의 가치는 시민의 일자리 창출과정에서도 중요한 역할을 담당하고 있는 바, 모든 계층과 연령층의 양산시민이 다양한 평생학습 프로그램과 사업에 참여함으로써 그 결과를 직업적 가치로 창출할 수 있도록 관련 사업을 단계적으로 추진하는 정책적 노력이 요청됨

### 3. 양산시 평생학습도시 추진모델과 브랜드전략

#### 1) 평생학습도시 추진모델 및 주요사업

- 평생학습도시 조성사업의 주요사업은 양산시에서 수행해야할 세부사업으로, 사업의 성격과 특성을 고려하여 문화모델, 사업모델, 활동모델, 강좌모델, 체제모델 등 각각의 영역에 4개의 사업을 개발하고 총 20개의 사업을 포함함
- 구체적으로 평생학습도시의 전개모델은 [그림 VI-6]와 같이 ‘문화모델 - 체제모델 - 사업모델 - 활동모델 - 강좌모델’은 다음과 같은 의미를 포함함



[그림 VI-6] 평생학습도시 조성사업의 전개모델

- 다원화된 평생교육의 전개모델은 점진적이고 다각적인 접근으로 성과를 기대할 수 있으며, 흔히 평생교육에 투자하면 곧 바로 그 결과를 확인할 수도 있으나 그렇지 않은 것이 일반적임. 이것은 성과를 창출할 수 없는 자갈밭을 옥토로 바꾸는 평생학습환경과 시설에 관심을 기울여야 하고, 시민의 평생학습에 대한 관심을 제고함으로써 평생학습의 분위기와 문화가 활성화되도록 하는 문화적 접근을 병행시키는 것이 필요함



■ 평생교육의 전개모델은 규정된 제품을 찍어내는 단순한 기계정도가 아니라 현재의 양산시를 미래의 세계로 움직이게 하는 사회적 시스템임. 그러므로 제2차 평생학습도시조성사업의 전개모델은 양산시가 창조적 미래로 함께 성장하고 발전하게 하는 살아있는 사회시스템이며, 지속가능한 사회적 성장시스템(sustainable social growth system)임



[그림 VI-7] 양산시 평생학습사업모델과 주요사업

## 2) 평생 학습도시 조성사업의 추진전략

■ 평생학습도시사업의 성공은 도시의 실정과 상황을 고려하여 핵심적인 추진전략을 필요로 하는 바, 양산시 제2차 평생학습도시 발전계획의 전개과정에서 지침으로 삼아야 할 기본적인 추진전략은 평생학습 네트워크, 평생학습 생활친화, 평생학습 전략화로 설정하였음

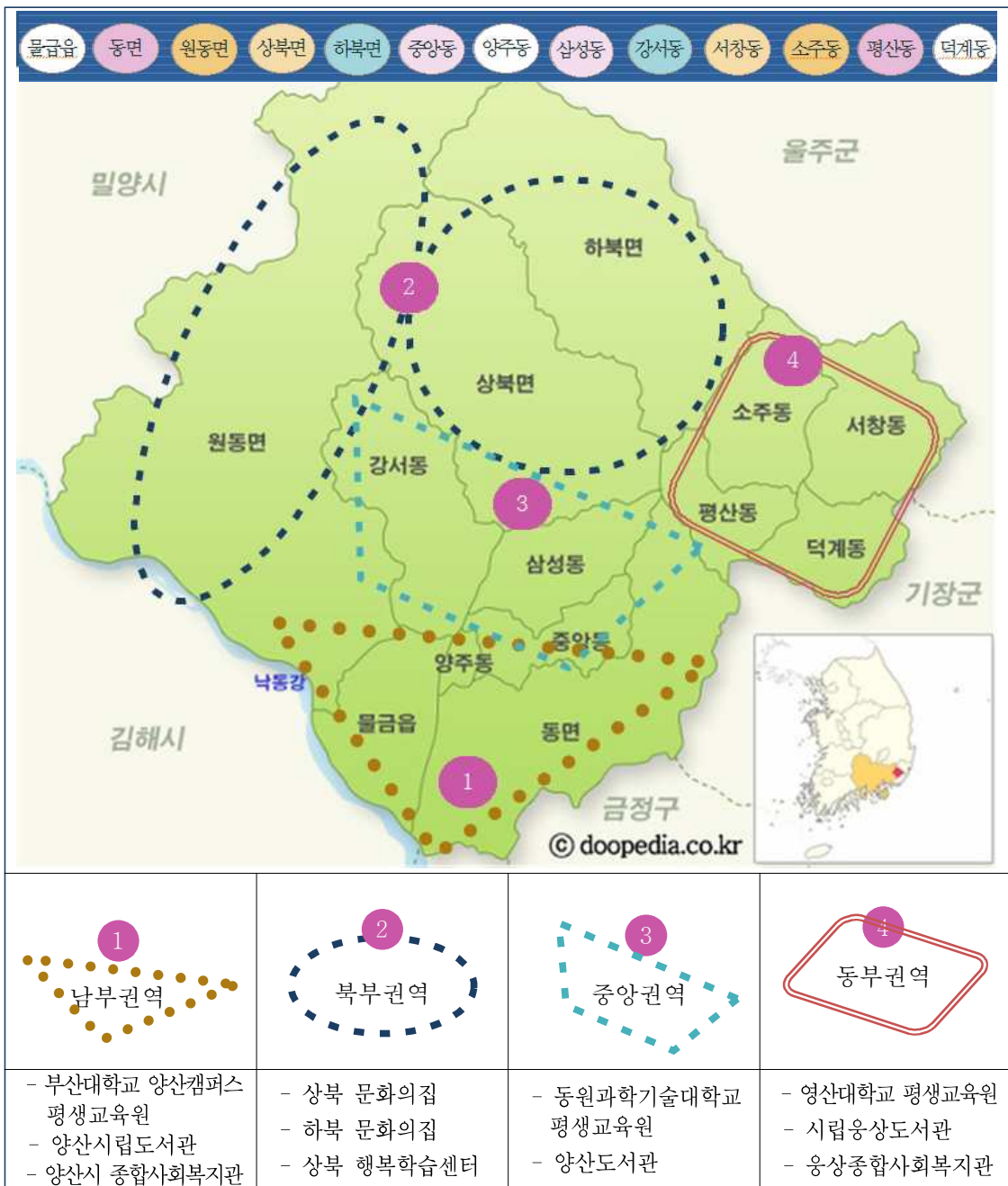


[그림 VI-8] 양산시 평생학습도시 조성사업의 추진전략

- <평생 학습네트워크> : 평생학습도시 조성사업의 전개과정에서 지역의 인적·물적·기관간의 네트워크를 기본원리로 문화·복지·교육으로 평생학습의 기회를 확대할 수 있으며, 학습문화 조성과 평생학습과정을 통해 긍정적 마인드를 제고함. 그러므로 평생교육은 다양한 기관과 주체들이 가지고 있는 자원과 시설을 효과적으로 활용할 수 있는 전략이 중요함. 이것은 평생학습 정책 네트워크, 시설 네트워크, 인적 네트워크, 사업 네트워크, 정보 네트워크를 구축할 필요가 있으며, 민간평생학습기관과 공공평생학습시설간의 파트너십 활동이 활성화되어야 가능함
- <평생 학습 생활친화> : 시민의 일상생활권내에서 평생학습의 기회를 제공하고 문화를 조성하는 추진전략을 의미함. 부연하자면, 시민들의 평생학습권을 보장하고, 평생학습을 생활화하기 위해 언제나 접근할 수 있는 평생학습 시설을 운영·홍보하는 것은 물론이고 시민이 원하는 것이 무엇인지를 상담하고 컨설팅하는 사업과 프로그램이 병행될 수 있도록 하는 추진하는 것이 중요함
- <평생 학습 전략화> : 평생학습의 가치는 개인에 한정된 것이 아니라 양산시라는 도시 생태계 속에서 일정한 가치를 창출할 수 있도록 전략화해야 하며, 도시의 다양한 생활터전과 영역 속에서 경제적, 사회적, 문화적, 정치적 가치가 창출될 수 있도록 성과관리를 체계적으로 추진하는 것이 강조되어야 할 필요가 있음

### 3) 양산시 평생학습권역 추진전략

■ 양산시는 제1차 양산시 평생학습도시 중장기발전계획수립에서 1권역 북부생활권역, 2권역 동부생활권역, 3권역 남부생활권역, 4권역 서부생활권역으로 설정하였으나, 새로이 추가된 양주동을 포함하여 문화적 요소, 지리적 요소, 평생교육시설 등을 고려해 4개의 평생학습권역으로 재설정하였으며 이는 다음 [그림 VI-9]와 같이 나타남

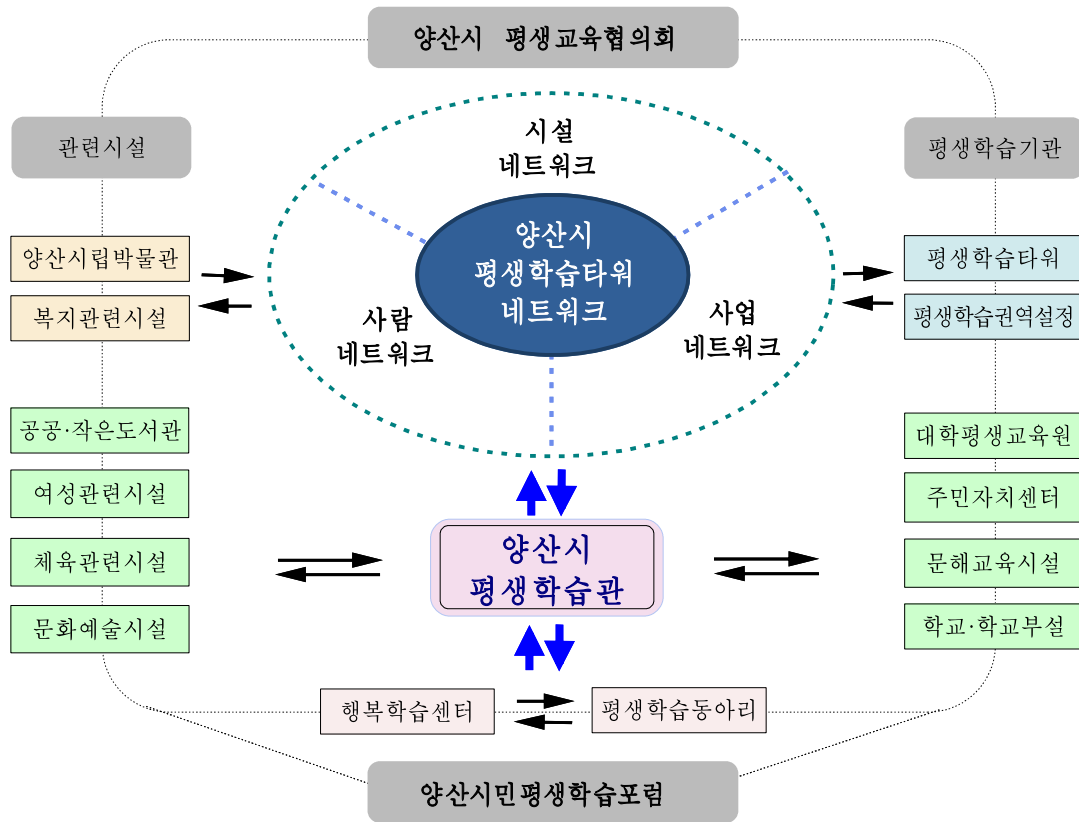


[그림 VI-9] 양산시 평생학습권역 설정

- **남부 1권역** : 제1권역인 남부권역은 동면, 물금읍 그리고 2010년 중앙동에서 분리된 양주동이 포함되어 있으며, 부산광역시와 연결되는 지하철역이 있는 곳으로 교통의 요충지 역할을 하고 있음. 남부권역은 최근 양산시에서 인구가 가장 많은 물금읍, 양주동과 같은 신도시 중심으로 구성되어 있으며, 주요 평생학습기관은 부산대학교 양산캠퍼스 평생교육원, 양산시립도서관, 양산시 종합사회복지관 등이 있음. 남부권역의 평생학습 활성화를 위해서는 대학평생교육기관, 사회복지관, 시립도서관과 같이 잘 갖추어진 시설을 활용한 네트워크 평생교육사업을 활성화할 필요가 있으며, 기관 특성이 반영된 특화프로그램을 전략적으로 운영할 필요가 있음. 또한, 고학력자의 비율이 상대적으로 높기 때문에 고학력자의 지식나눔 및 자원활동을 확산시킬 필요가 있음
- **북부 2권역** : 제2권역인 북부권역은 상북면, 하북면, 원동면이 포함되어 있으며, 밀양시, 울산광역시의 울주군과 맞닿아 있는 양산시의 서북부·동북부 지역임. 북부권역은 면 중심으로 양산시에서 인구가 적은 편에 속하며, 주요 평생학습기관은 상북 문화의 집, 하북 문화의집 등이 있으며 최근 상북면에 행복학습센터가 선정되어 운영 중에 있음. 북부권역의 평생학습 활성화를 위해서는 평생학습기관이 부족한 권역이기 때문에 농촌지역의 마을회관, 경로당 등을 활용하여 평생교육사업을 활성화 할 필요가 있으며, 고령화지수비율이 높은 것을 감안하여 노년을 위한 평생학습사업을 추진할 필요가 있으며, 학력지수가 낮은 지역이기에 문해교육 프로그램을 활성화할 필요가 있음
- **중앙 3권역** : 제3권역인 중앙권역은 중앙동, 삼성동, 강서동이 포함되어 있으며, 양산시의 중앙에 위치해 있는 구도심 지역임. 중앙권역은 중앙동이 양주동과 현재의 중앙동으로 분리되었으며, 타 권역에 비해 평균연령이 낮은 편에 속하며, 주요 평생학습기관은 동원과학기술대학교 평생교육원, 양산도서관 등이 있음. 중앙권역의 평생학습 활성화를 위해서는 젊은 층의 평생학습참여 확대를 위한 역동적 평생학습사업을 전개하여 평생학습문화를 확산시킬 필요가 있으며 대학평생교육기관, 도서관 등 평생학습시설을 활용하여 연계평생교육사업을 활성화할 필요가 있음
- **동부 4권역** : 제4권역인 동부권역은 서창동, 소주동, 평산동, 덕계동이 포함되어 있으며, 이 지역은 웅상지역이라 불리고 있으며 양산시의 동부 쪽에 위치해 있음. 동부권역은 타 권역에 비해 성인층지수가 높은 편에 속하며 주요 평생학습기관은 영산대학교 평생교육원, 시립웅상도서관, 웅상종합사회복지관 등이 있음. 동부권역의 평생학습 활성화를 위해서는 성인층지수가 높은 것을 감안하여 4060세대를 대상으로 한 평생학습형 일자리사업 등과 같이 청장년층의 인생 제2막 프로그램을 특화하여 사업을 전개할 필요가 있음

#### 4) 양산시 평생학습 네트워크 추진전략

■ 양산시 평생학습 네트워크 전략은 [그림 VI-10]와 같이 나타남. 양산시 평생학습 네트워크는 ‘평생학습타워 네트워크’라는 브랜드 명으로 사람과 시설 그리고 사업이 하나로 연결되는 평생학습 네트워크를 의미하며 이는 평생학습권역 또한 고려하여야 할 필요가 있음. 양산시 평생학습관(양산시 평생학습타워)을 중심으로 행복학습센터에서 평생학습동아리로 이어지는 평생학습 중심축을 형성하고, 학습타워의 연계체계를 구축하고, 평생학습기관과 평생학습관련시설과의 연계체계를 구축함. 또한 평생학습 네트워크의 원활한 추진을 위해 기관장 및 전문가로 구성된 양산시 평생교육협의회의와 시민중심의 양산시민평생학습포럼이 네트워크 수행의 지원체로서의 역할을 수행함



[그림 VI-10] 양산시 평생학습타워 네트워크 모형

■ 향후 설립이 추진될 양산시를 대표하는 역할을 할 양산시 평생학습관을 ‘양산시 평생학습타워’로 설정하여 양산시의 평생학습타워 네트워크의 상위개념으로, 그리고 평생학습 중심의 역할을 함. 또한 대학평생교육원을 ‘대학학습타워’, 행복학습센터를 ‘행복학습타워’, 문해교육기관을 ‘문해학습타워’, 주민자치센터를 ‘주민학습타워’ 등으로 설정하여 양산시 지역 내에 존재하는 평생학습 관련 기관 및 담당자와의 네트워크를 활성화시킬 필요가 있음

## 4. 양산시 평생학습도시 특화사업

### 1) 양산시 평생학습도시 추진모델별 특화사업

#### 체제

#### 1. 스마트 평생학습체제 활성화

지식정보시대에 걸맞는 양산시 스마트 평생학습 종합정보망 구축을 통해 보다 체계적이고 쌍방향 소통구조를 갖춘 평생학습 서비스를 제공함

#### ◆ 사업개요

- ◆ 사업기간 : 1월~12월
- ◆ 사업시기 : 도약기, 성장기, 발전기, 안정기
- ◆ 장 소 : 양산시 평생학습기관 및 단체
- ◆ 대 상 : 양산시민
- ◆ 사업유형 : 주도형, 연계형, 개방형
- ◆ 사 업 비 : 50,000천원
- ◆ 사업내용
  - 평생학습 정보 및 콘텐츠 확충과 지식 공유 시스템 구축
  - 홈페이지 개편을 통한 차별화된 정보제공 전략 수립

#### ◆ 관련사업 추진현황

- ◆ 평생학습홈페이지 사이버평생학습센터 구축

#### ◆ 사업추진 방향

- ◆ 평생학습정보와 지식 및 학습자의 학습성과를 온라인 서비스로 제공함
- ◆ 온라인 종합포털서비스와 같이 시민들이 지식컨텐츠를 공유할 수 있도록 홈페이지를 개편하여 시민참여를 유도하고 홍보의 새로운 전략을 수립함

#### ◆ 기대효과

- ◆ 시민이 보유한 지식컨텐츠를 공유하고 나눌 수 있는 시스템을 구축하여 시민의 참여를 확대하고 시민 간의 소통의 장을 형성함

## 체제

### 2. 양산시 평생학습타워 건립

양산시의 평생학습을 전담하는 중점 평생학습시설이 부재한 실정에서 양산시 평생학습 타워를 건립하여 양산시 평생학습도시 조성사업의 핵심시설로 구축함

#### ◆ 사업개요

- ◆ 사업기간 : 2019년 ~ 2021년
- ◆ 사업시기 : 발전기, 안정기
- ◆ 장 소 : 양산시를 대표하는 상징적 장소
- ◆ 대 상 : 양산시 평생학습타워
- ◆ 사업유형 : 주도형
- ◆ 사업비 : 500,000천원(※시설 건립비 별도 예산 15,000,000천원)
- ◆ 사업내용
  - 양산시 평생학습도시 조성사업의 핵심시설로 평생학습타워 건립
  - 학습타워 지정 및 협력 체제 구축

#### ◆ 관련사업 추진현황

- ◆ 2008년 제1차 양산시 평생학습도시 발전계획의 내용에 포함됨

#### ◆ 사업추진 방향

- ◆ 향후 5년 내에 양산시 평생학습타워를 건립하여 평생학습도시 조성사업의 중추적 역할을 가지며, 다양한 평생학습활동가를 비롯한 평생학습단체 및 기관을 아우르는 중점기관으로서 지역사회 통합의 기능을 수행하도록 함
- ◆ 평생학습타워가 중심이 되어 양산시의 다양한 평생교육기관 및 시설을 다양한 명칭의 '학습타워'로 지정하여 평생학습타워와 협력 및 연계의 체제를 구축함으로써 양산시 평생학습도시만의 특화된 브랜드를 창출함

#### ◆ 기대효과

- ◆ 양산시 평생학습도시 조성사업의 핵심적 추진체제로서의 역할과 기능을 수행하며, 평생학습타워와 학습타워가 연계되어 양산시 평생학습도시만의 특화된 브랜드를 창출함

## 체제

### 3. 평생교육 전문인력 확충

평생학습도시 조성사업을 체계적으로 추진하기 위해 평생교육사를 비롯한 평생교육 전문인력을 점진적으로 확대 채용함으로써 양질의 평생학습사업을 기획하고 추진함

#### ◆ 사업개요

- ◆ 사업기간 : 3월
- ◆ 사업시기 : 도약기, 발전기
- ◆ 장 소 : 양산시청
- ◆ 대 상 : 평생교육사
- ◆ 사업유형 : 주도형
- ◆ 사업비 : 60,000천원
- ◆ 사업내용
  - 평생학습도시 조성사업의 체계적인 운영을 위한 평생교육 전문인력 확충
  - 평생학습타워 건립 추진에 따른 점차적인 인력확충 계획 마련

#### ◆ 관련사업 추진현황

- ◆ 평생학습도시 조성사업의 전담인력인 평생교육사 1명 채용

#### ◆ 사업추진 방향

- ◆ 평생교육 전문인력으로서의 전문성을 가지고 평생학습사업을 추진할 수 있도록 처우조건을 높여 채용함
- ◆ 양산시의 현재와 미래의 평생학습도시 조성사업 업무에 대한 명확한 진단과 평생학습 타워 건립에 따른 전문인력 확충의 필요성을 근거로 하여 점진적으로 확보함

#### ◆ 기대효과

- ◆ 전문인력 확충을 통한 업무효율화와 사업의 확산적 추진이 가능하며, 새롭게 추진되는 평생학습도시 조성사업의 발전적 추진을 위한 평생교육사 간의 파트너십 형성으로 보다 질 높은 사업을 기획하고 추진할 수 있음



## 체제

### 4. 평생학습 공간공유체제

양산시의 다양한 유휴시설 및 공간을 평생학습적으로 공유하고 활용하기 위해 지역 내 평생학습 공간공유 및 네트워크 체제를 구축함

#### ◆ 사업개요

- ◆ 사업기간 : 1월~12월
- ◆ 사업시기 : 도약기, 성장기, 발전기, 안정기
- ◆ 장 소 : 양산시 유휴시설·공간
- ◆ 대 상 : 양산시민
- ◆ 사업유형 : 연계형, 개방형
- ◆ 사업비 : 30,000천원
- ◆ 사업내용
  - 지역 내 유휴시설·공간 나눔의 협약 및 지정
  - 협약 및 지정된 유휴시설·공간과 평생학습동아리 및 단체의 연계 활동 지원
  - 협약 및 지정된 유휴시설·공간을 활용한 배달강좌사업 및 재능나눔활동과 연계구축

#### ◆ 관련사업 추진현황

- ◆ 행복학습센터 지정 사업 등

#### ◆ 사업추진 방향

- ◆ 지역 내의 유휴시설·공간의 전수 조사를 통해 공간을 확보하여 협약 및 지정함
- ◆ 협약 및 지정된 유휴시설·공간을 지도로 제작하여 평생학습기관 및 단체에 배부함
- ◆ 학습공간이 필요한 평생학습동아리 및 단체와 연계하여 공간을 제공하고, 배달강좌사업 및 재능나눔활동과 연계하여 공간공유체제를 구축함

#### ◆ 기대효과

- ◆ 양산시 내의 유휴시설 및 공간을 새로운 학습공간으로 활용 가능하며, 학습환경의 확충으로 시민의 평생학습활동을 보다 더 적극적으로 지원할 수 있음

## 강좌

### 1. 행복타워 아카데미 운영

시민의 교양함양과 문화향유를 위해 다양한 영역의 저명인사들의 성공적 삶에 대한 교양강좌를 지원하는 프로그램을 정기적으로 추진함

#### ◆ 사업개요

- ◆ 사업기간 : 1월~12월
- ◆ 사업시기 : 도약기, 성장기, 발전기, 안정기
- ◆ 장 소 : 양산시청
- ◆ 대 상 : 양산시민
- ◆ 사업유형 : 주도형
- ◆ 사업비 : 15,000천원
- ◆ 사업내용
  - 저명인사의 성공적인 삶을 배우는 교양강좌
  - 월 1회 저명인사 초대를 통한 공개 강연 형태 운영

#### ◆ 관련사업 추진현황

- ◆ 시민아카데미 운영

#### ◆ 사업추진 방향

- ◆ 기존의 시민아카데미에서 한 단계 발전한 형태의 행복타워 아카데미를 구상하기 위한 협의체 구성 및 활동을 강화함
- ◆ 시민의 요구를 실질적으로 반영할 수 있도록 행복타워 아카데미에 대한 요구조사를 실시하고 양산시에서 중요하게 대두되는 이슈와 부합하여 주제를 선정함
- ◆ 평생학습활동가 및 시민평생학습기자단을 중심으로 행복타워 아카데미 모니터링을 통해 강연내용을 평생학습 관점으로 재해석하여 시민에게 제공함

#### ◆ 기대효과

- ◆ 행복타워 아카데미를 통해 보다 더 많은 시민들을 평생학습에 참여하여 평생학습에 대한 인식을 높일 수 있으며, 저명인사들의 다양한 삶을 공유함으로써 시민들의 교양함양 및 문화향유를 유도함

## 강좌

### 2. 양산여성리더대학 운영

지역사회를 이끄는 여성지도자의 발굴 및 역량강화를 위해 대학평생교육원과 협력하여 양산여성리더대학을 운영함

#### ◆ 사업개요

- ◆ 사업기간 : 3월~12월
- ◆ 사업시기 : 도약기, 성장기, 발전기, 안정기
- ◆ 장 소 : 대학평생교육원
- ◆ 대 상 : 양산시 거주 20세 이상 60세 미만 고졸이상의 소양을 갖춘 여성
- ◆ 사업유형 : 연계형
- ◆ 사 업 비 : 35,000천원
- ◆ 사업내용
  - 대학평생교육원과 연계하여 양산시의 여성리더 발굴 및 역량강화 강좌
  - 양산여성리더대학 성과발표회 및 정기 동창회 개최를 통한 네트워크 강화
  - 발굴·양성된 여성리더들의 평생학습활동가 및 평생학습 재능나눔 활동과 연계

#### ◆ 관련사업 추진현황

- ◆ 양산시 여성리더대학 위탁운영(1기, 2기, 3기)

#### ◆ 사업추진 방향

- ◆ 여성리더의 요구를 적극적으로 반영하기 위해 기획단계에서 교육과정개발, 강사선정 등에 있어 실질적인 참여를 유도하여 개인의 역량강화와 지역사회참여가 함께 부합할 수 있도록 사업의 운영과정을 설정함
- ◆ 발굴·양성된 여성리더들의 네트워크를 위해 정기적인 성과발표회나 동창회를 개최하고, 이들의 성과관리 및 향후활동을 위해 양산시 평생학습활동가 및 평생학습 재능나눔 활동과 연계함

#### ◆ 기대효과

- ◆ 양산시의 여성리더 발굴을 통해 개인의 역량을 강화할 뿐만 아니라 지역의 평생학습활동과 연계할 수 있으며, 여성친화도시로서의 양산시 브랜드 창출에 기여함

## 강좌

### 3. 근로자평생학습강좌

근로자들이 평생학습을 통해 직장생활에서 활력을 되찾고, 경제적 가치뿐만 아니라 사회적 가치를 형성할 수 있도록 지역 내 기업과 연계하여 평생학습강좌를 지원함

#### ◆ 사업개요

- ◆ 사업기간 : 1월~12월
- ◆ 사업시기 : 성장기, 발전기, 안정기
- ◆ 장 소 : 지역 내 기업 및 각종 사업장
- ◆ 대 상 : 양산시 근로자
- ◆ 사업유형 : 연계형, 전파형
- ◆ 사 업 비 : 20,000천원
- ◆ 사업내용
  - 근로자의 안전·서비스 교육 및 스트레스 해소와 소통관리 프로그램 제공
  - 근로자의 평생학습을 위한 교양강좌 제공
  - 근로자 평생학습동아리 활성화

#### ◆ 관련사업 추진현황

- ◆ 없음

#### ◆ 사업추진 방향

- ◆ 지역 내 사업장과 연계하여 바쁜 사업장 속에서 근로시간에 쫓겨 운영할 수 있는 틈새 평생학습 프로그램을 추진하여 기업에 찾아가는 배달강좌 형식의 운영에 대한 적극적인 홍보 및 정보를 제공함
- ◆ 기업에서 주로 실시되는 안전·서비스교육뿐만 아니라 근로자의 스트레스 해소방안, 소통관리, 다양한 교양강좌 등의 평생학습 프로그램을 제공하고 더 나아가 근로자 평생학습동아리를 구성하여 활성화시킴

#### ◆ 기대효과

- ◆ 근로자들에게 평생학습 기회를 제공하여 학습에서 소외되기 쉬운 근로자의 평생학습 참여를 유도하고 동종 업종 간의 네트워크 형성 및 학습하는 직장 분위기를 조성함

## 강좌

### 4. 찾아가는 한글문해교실

교육의 격차를 해소하고 평생학습 기회를 제공하기 위해 비문해 성인을 대상으로 찾아가는 기초문해교육과 생활학습능력을 지원함

#### ◆ 사업개요

- ◆ 사업기간 : 3월~12월
- ◆ 사업시기 : 도약기, 성장기, 발전기, 안정기
- ◆ 장 소 : 양산시 문해교육관련 기관 및 시설
- ◆ 대 상 : 양산시 비문해 성인(저학력, 다문화인, 새터민 등)
- ◆ 사업유형 : 주도형, 연계형
- ◆ 사업비 : 80,000천원
- ◆ 사업내용
  - 찾아가는 문해교육 프로그램 운영(초등학력인정 문해교육 포함)
  - 문해교육 성과공유 및 네트워크 추진

#### ◆ 관련사업 추진현황

- ◆ 찾아가는 한글교실 운영
- ◆ 성인문해교육사업 지원

#### ◆ 사업추진 방향

- ◆ 접근성이 용이한 문해교육기관 및 단체를 중심으로 보다 체계적인 교육과정과 학력인정의 문해교육 프로그램을 운영하고 양산시의 주요사업으로서의 지원체계를 형성함
- ◆ 정기적으로 문해교육기관 및 단체들이 모이는 네트워크 장을 마련하여 문해교육에 대한 성과를 공유하고, 그 속에서 다양한 사업들을 발굴함

#### ◆ 기대효과

- ◆ 보다 체계적이고 실질적인 형태의 문해교육에 대한 지원체계를 형성하여 문해교육 중심도시로서의 양산시 평생학습도시의 이미지를 구축하고, 실효성 있는 문해교육을 성공적으로 추진할 수 있음

## 활동

### 1. 양산300 평생학습동아리활동

평생학습동아리를 양성 및 지원하여 시민의 평생학습활동을 촉진하고 양산시 평생학습 도시의 새로운 동력으로서 활동하도록 함

#### ◆ 사업개요

- ◆ 사업기간 : 1월~12월
- ◆ 사업시기 : 도약기, 성장기, 발전기, 안정기
- ◆ 장 소 : 양산시 평생학습기관 및 시설
- ◆ 대 상 : 양산시민
- ◆ 사업유형 : 연계형, 개방형
- ◆ 사업비 : 20,000천원
- ◆ 사업내용
  - 양산시 평생학습동아리 양성 및 활동 지원
  - 양산시 평생학습동아리 연합회 구성 및 활동 강화
  - 평생학습 공간공유체제와 연계하여 평생학습동아리의 정기적인 네트워크 장 마련

#### ◆ 관련사업 추진현황

- ◆ 평생학습동아리 역량강화 워크숍 개최
- ◆ 우수 평생학습동아리 지원

#### ◆ 사업추진 방향

- ◆ 양산시에서 향후 5년 내 약 300개의 평생학습동아리를 양성하고, 동아리의 활동 촉진을 위한 개별적 학습컨설팅을 실시하여, 평생학습 공간공유체제와 연계하여 지원함
- ◆ 평생학습동아리 연합회를 구성하여 평생학습 재능나눔 실천단과 연계하여 추진함
- ◆ 정기적인 평생학습동아리 네트워크 장을 마련하여 우수사례공유 및 워크숍을 지원함

#### ◆ 기대효과

- ◆ 평생학습동아리의 양성 및 활동을 지원하여 다양한 지역 내 활동과 연계함으로써 시민의 깊이있는 사회적 실천으로의 평생학습활동을 활성화함

## 활동

### 2. 평생학습강사 양성 및 활동지원

지역의 평생학습강사를 양성하고 전문 강사로서의 역량을 개발하여 지역에서 체계적으로 활동할 수 있도록 평생학습강사풀을 형성하고 지원함

#### ◆ 사업개요

- ◆ 사업기간 : 3월~10월
- ◆ 사업시기 : 도약기, 성장기, 발전기, 안정기
- ◆ 장 소 : 양산시 평생학습기관 및 시설
- ◆ 대 상 : 양산시민
- ◆ 사업유형 : 주도형 및 연계형
- ◆ 사 업 비 : 28,000천원
- ◆ 사업내용
  - 양산시의 특성에 맞춘 다양한 영역의 평생학습강사 양성과정 프로그램 개발
  - 양산시의 평생학습강사풀 형성 및 배달강좌 사업과 연계 지원

#### ◆ 관련사업 추진현황

- ◆ 문해교육사 양성과정 및 문해교사 보수교육

#### ◆ 사업추진 방향

- ◆ 양산시의 특성에 맞춰 다양한 영역의 평생학습강사 양성과정 및 역량강화를 위한 프로그램과 매뉴얼을 개발하여 사업을 추진하고 각 영역별 평생학습강사를 위한 워크숍 지원 및 네트워크 장을 마련함
- ◆ 양산시의 평생학습 영역별 평생학습강사풀을 형성하여 체계적인 누적·관리를 통해 평생학습 배달강좌 사업과 연계하여 평생학습강사의 활동을 적극적으로 지원함

#### ◆ 기대효과

- ◆ 평생학습의 영역별로 평생학습강사 양성과정 및 역량강화를 위한 프로그램을 제공하여 전문강사로서의 육성과 양산시의 평생학습강사풀을 형성하고, 평생학습강사 네트워크를 활성화함

## 활동

### 3. 평생학습 재능나눔 실천단

평생학습활동가 및 평생학습동아리가 재능나눔을 통해 개인의 평생학습활동의 장을 넓히고, 더 나아가 지역사회에 평생학습 나눔의 문화를 확산시킴

#### ◆ 사업개요

- ◆ 사업기간 : 1월~12월
- ◆ 사업시기 : 도약기, 성장기, 발전기, 안정기
- ◆ 장 소 : 양산시 평생학습기관 및 시설
- ◆ 대 상 : 양산시민
- ◆ 사업유형 : 연계형 및 개방형
- ◆ 사업비 : 20,000천원
- ◆ 사업내용
  - 평생학습활동가 및 기관·단체와 연계한 평생학습 재능나눔 시스템 구축
  - 양산시 평생학습 재능나눔 컨퍼런스 개최

#### ◆ 관련사업 추진현황

- ◆ 평생학습활동가 사회환원활동 지원

#### ◆ 사업추진 방향

- ◆ 평생학습활동가, 평생학습동아리, 평생학습기관 및 단체와 연계하여 다양한 영역별로 재능나눔이 가능하도록 양산시 평생학습 재능나눔 시스템을 구축하고 이와 관련된 활동을 지원함
- ◆ 양산시 평생학습 재능나눔의 DB구축하고 시민서비스화로 확장하여 자발적인 재능나눔 참여를 가능하게 함으로써 평생학습 재능나눔 문화를 활성화함
- ◆ 정기적인 평생학습 재능나눔 컨퍼런스를 개최하여 재능나눔 활동을 지원함

#### ◆ 기대효과

- ◆ 평생학습 재능나눔 활동을 실천함으로써 시민들 간의 나눔의 문화를 확산시키고, 평생학습활동가 및 평생학습동아리, 평생학습기관 및 단체들의 새로운 지역가치 창출에 기여할 수 있음



## 활동

### 4. 시민평생학습기자단실천포럼

시민 주도의 평생학습도시를 조성하기 위해 시민들로 구성된 민간 평생학습활동·연구협의체인 시민평생학습기자단을 구성하여 양산시 평생학습의 파트너 단체로 성장하게 함

#### ◆ 사업개요

- ◆ 사업기간 : 1월~12월
- ◆ 사업시기 : 도약기, 성장기, 발전기, 안정기
- ◆ 장 소 : 양산시 평생학습기관 및 시설
- ◆ 대 상 : 양산시민
- ◆ 사업유형 : 전파형 및 개방형
- ◆ 사업비 : 10,000천원
- ◆ 사업내용
  - 시민평생학습기자단을 구성하여 평생학습 시민협의체 형성
  - 시민의 평생학습현장 취재와 연구활동 전개 및 시민평생학습기자단실천포럼 개최

#### ◆ 관련사업 추진현황

- ◆ 양산시 평생교육협의회 운영

#### ◆ 사업추진 방향

- ◆ 평생학습활동가, 평생학습동아리, 여성리더, 지역 내 대학생 등을 중심으로 양산시 학습타워 기관 별 시민평생학습기자단을 구성하여 시민협의체를 형성하고 역할 및 활동에 대한 로드맵을 구상하여 실질적인 활동을 지원함
- ◆ 시민평생학습기자단이 평생학습현장의 지식과 실천활동을 연구하고 취재하는 활동을 전개하여 평생학습공감저널 '하늬배움'에 기사화하고, 정기적인 시민평생학습기자단실천포럼을 개최하여 매년 성과에 대한 발표를 실시함

#### ◆ 기대효과

- ◆ 시민이 직접 평생학습현장을 취재하고 연구할 수 있는 시민협의체를 구성하게 됨으로써 시민 파트너십을 형성하고 시민이 주도한 다양한 평생학습현장 사례를 공유함

## 사업

### 1. 행복학습타워 설치·운영

시민의 근거리 학습을 위해 읍·면·동 단위의 행복학습센터를 특화하여 '행복학습타워'의 명칭으로 설치·운영하여 마을단위 평생학습을 활성화함

#### ◆ 사업개요

- ◆ 사업기간 : 3월~12월
- ◆ 사업시기 : 도약기, 성장기, 발전기, 안정기
- ◆ 장 소 : 양산시 지정 행복학습타워
- ◆ 대 상 : 양산시민
- ◆ 사업유형 : 주도형 및 전파형
- ◆ 사 업 비 : 20,000천원
- ◆ 사업내용
  - 읍·면·동 마을단위의 행복학습센터를 특화하여 '행복학습타워'의 명칭으로 설치·운영
  - 행복학습타워 운영을 위한 운영 매뉴얼 개발 및 행복학습매니저 양성
  - 행복학습타워의 확대 지정 및 관련 사업화 추진

#### ◆ 관련사업 추진현황

- ◆ 행복학습센터 거점기관 지원
- ◆ 평생학습 마을리더 양성

#### ◆ 사업추진 방향

- ◆ 양산시 읍·면·동 마을단위의 행복학습센터를 특화하기 위해 '행복학습타워'의 명칭으로 설치·운영하며, 국가평생교육진흥원에서 개발한 행복학습센터 운영 매뉴얼을 토대로 양산시 행복학습타워의 특성을 반영한 운영 매뉴얼을 개발함
- ◆ 행복학습타워별 행복학습매니저 양성을 통해 체계적인 운영을 위한 전문인력을 확보함
- ◆ 행복학습타워의 확대 지정과 더불어 행복학습타워 사업 발굴을 통한 사업화를 추진함

#### ◆ 기대효과

- ◆ 읍·면·동 마을단위의 평생학습추진체제를 구축하여 시민의 근거리 학습을 보장하고 평생학습도시 조성사업의 추진체제의 기틀을 마련함

## 사업

### 2. 시민평생교육원 대학위탁사업

시민의 평생학습 참여를 지원하고 지역 내의 대학평생교육원을 적극적으로 활용하고, 이를 활성화시키고자 대학평생교육원을 ‘대학학습타워’의 명칭으로 특화하여 전개함

#### ◆ 사업개요

- ◆ 사업기간 : 3월~12월
- ◆ 사업시기 : 도약기, 성장기, 발전기, 안정기
- ◆ 장 소 : 양산시 내의 대학평생교육원
- ◆ 대 상 : 양산시민
- ◆ 사업유형 : 연계형
- ◆ 사업비 : 150,000천원
- ◆ 사업내용
  - 대학평생교육원을 브랜드화하기 위해 ‘대학학습타워’의 명칭으로 특화하여 운영
  - 지역 내의 대학평생교육원이 갖는 특성 및 자원을 반영한 심화트랙 프로그램 운영

#### ◆ 관련사업 추진현황

- ◆ 양산시 대학평생교육원 위탁운영

#### ◆ 사업추진 방향

- ◆ 기존의 대학평생교육원을 특화하여 양산시의 평생학습타워 브랜드에 걸맞게 ‘대학학습타워’의 명칭으로 변경하여 ‘시민평생교육원 대학위탁사업’을 전개함
- ◆ 지역 내 대학평생교육원이 갖는 대상, 교육수준, 시설 등의 특성 및 자원을 고려하여 보다 더 전략화된 심화과정의 프로그램을 운영하고, 지역과 대학이 연계할 수 있는 관련 사업을 추진함

#### ◆ 기대효과

- ◆ 지역 내의 주요 대학평생교육원을 특화시켜 사업을 추진함으로써 대학의 다양한 특성 및 자원을 지역적으로 활용할 수 있고, 양산시 평생학습도시의 주요 브랜드사업으로 전략화가 가능함

## 사업

### 3. 평생학습 마을학교사업

농촌지역의 노년층을 대상으로 마을회관 및 경로당을 평생학습 마을학교로 지정하여 교통이 불편한 소외지역에 학습의 기회를 제공하고 노인들의 평생학습권을 보장함

#### ◆ 사업개요

- ◆ 사업기간 : 3월~12월
- ◆ 사업시기 : 도약기, 성장기, 발전기, 안정기
- ◆ 장 소 : 54개 리·통 마을회관 및 경로당
- ◆ 대 상 : 만 65세 이상 노인
- ◆ 사업유형 : 연계형 및 전파형
- ◆ 사 업 비 : 82,000천원
- ◆ 사업내용
  - 노년층을 위한 마을단위 평생학습 마을학교 지정·운영
  - 평생학습 마을학교 운영 매뉴얼 개발 및 운영의 촉진자인 마을리더 양성
  - 평생학습 마을학교의 확대 지정 및 관련 사업화 추진

#### ◆ 관련사업 추진현황

- ◆ 평생학습 마을리더 양성

#### ◆ 사업추진 방향

- ◆ 노년층을 대상으로 한 양산시 54개 리·통단위의 마을회관 및 경로당을 평생학습 마을학교로 지정·운영함
- ◆ 경기도 어르신 행복학습관 실천사례와 양산시 지역의 특성을 반영하여 운영 매뉴얼을 개발하고, 마을리더 양성과정을 통해 효율적인 운영을 위한 인력을 확보함
- ◆ 평생학습 마을학교의 확대 지정과 마을리더를 중심으로 관련 사업화를 추진함

#### ◆ 기대효과

- ◆ 교통이 불편한 농촌지역의 노년층을 대상으로 평생학습 마을학교를 지정·운영하여 노인들의 학습권을 보장함으로써 소외지역에 평생학습기회를 확대하고 지역사회의 통합에 기여함

## 사업

### 4. 4060평생학습형 일자리사업

지역사회에서 인생의 이모작을 준비하는 4060세대들이 평생학습을 통해 공동체적 나눔과 생산적인 활동을 전개할 수 있도록 평생학습-일-노동을 연계시킴

#### ◆ 사업개요

- ◆ 사업기간 : 3월~12월
- ◆ 사업시기 : 성장기, 발전기, 안정기
- ◆ 장 소 : 양산시
- ◆ 대 상 : 양산시민
- ◆ 사업유형 : 연계형 및 개방형
- ◆ 사 업 비 : 20,000천원
- ◆ 사업내용
  - 생애주기의 4060세대를 위해 평생학습을 통한 취업연계 사업 및 지역사회활동 지원
  - 평생학습형 일자리 유형별 사례관리 및 사업 추진

#### ◆ 관련사업 추진현황

- ◆ 평생학습활동가 양성과정
- ◆ 문해교육사 양성과정

#### ◆ 사업추진 방향

- ◆ 생애주기에서 인생의 이모작을 준비하는 4060세대를 위한 평생학습상담컨설팅을 실시하고, 취업 및 지역사회활동과 연계한 사업을 추진하여 시민의 요구에 맞는 평생학습형 일자리를 창출함
- ◆ 생애취업형, 학습자활형, 학습문화형, 지식창업형, 시민지식형, 학습시장형 등의 평생학습형 일자리 유형별 사례를 누적·관리하고, 관련 사업을 추진함

#### ◆ 기대효과

- ◆ 평생학습을 통해 사회적 가치뿐만 아니라 경제적 가치를 창출할 수 있는 평생학습형 일자리의 확산과 지역사회기반의 일자리로 시민의 새로운 활동처를 발굴함

## 문화

### 1. 양산시 평생학습박람회 운영

양산시 평생학습박람회를 개최하여 양산시의 평생학습 정보를 제공하고 시민이 참여하여 그 성과와 가치를 나눔으로써 양산시의 평생학습문화를 확산시킴

#### ◆ 사업개요

- ◆ 사업기간 : 10월
- ◆ 사업시기 : 도약기, 성장기, 발전기, 안정기
- ◆ 장 소 : 양산종합운동장
- ◆ 대 상 : 양산시민
- ◆ 사업유형 : 주도형, 연계형, 전파형, 개방형
- ◆ 사 업 비 : 30,000천원
- ◆ 사업내용
  - 양산시민 평생학습활동의 장 마련
  - 평생학습활동가, 평생학습강사, 평생학습동아리 활동 공유
  - 양산시 평생학습타워의 밤 행사 진행 및 우수 학습타워 사례 발표

#### ◆ 관련사업 추진현황

- ◆ 양산시 평생학습박람회 개최

#### ◆ 사업추진 방향

- ◆ 양산시 평생학습도시 조성사업 및 평생교육기관 및 단체의 1년간의 성과가 자연스럽게 공유될 수 있도록 운영함
- ◆ 양산시 학습타워를 중심으로 시민을 포함한 평생학습기관 및 단체들이 모여 그동안의 성과 공유, 다양한 사례 소개, 학습타워 영역별 인기강좌 강연 등의 이벤트를 진행하여 평생학습으로 공감하고 즐길 수 있는 축제의 장을 마련함

#### ◆ 기대효과

- ◆ 양산시 평생학습박람회를 통해 양산시의 모든 평생학습관련 성과를 공유하고 전파함으로써 시민의 평생학습에 대한 관심을 증대시키고, 평생학습문화 활성화에 크게 기여함

## 2. 평생학습공감저널 '하늬배움'

양산시의 평생학습 관련 정보제공과 시민의 학습경험을 공유하기 위한 정기간행물로서 평생학습공감저널인 '하늬배움'을 제작하여 양산시 평생교육기관 및 단체에 공유함

### ◆ 사업개요

- ◆ 사업기간 : 5월
- ◆ 사업시기 : 도약기, 성장기, 발전기, 안정기
- ◆ 장 소 : 양산시 평생학습기관 및 단체
- ◆ 대 상 : 양산시민
- ◆ 사업유형 : 주도형 및 개방형
- ◆ 사 업 비 : 20,000천원
- ◆ 사업내용
  - 양산시 평생학습공감저널 '하늬배움' 제작
  - 양산시 평생교육기관 및 단체를 중심으로 평생학습공감저널 '하늬배움' 배포

### ◆ 관련사업 추진현황

- ◆ 평생학습소식지 '하늬배움' 제작

### ◆ 사업추진 방향

- ◆ 양산시 평생학습공감저널 '하늬배움'은 양산시의 평생학습도시 조성사업의 성과, 평생 학습관련 정보 및 소식, 평생학습관련 기사 등을 제공하며, 시민의 평생학습경험과 실천 및 활동내용을 공감하고 공유할 수 있는 내용으로 제작함
- ◆ 양산시 평생교육기관 및 단체를 중심으로 평생학습공감저널 '하늬배움'을 배포하고 시민이 가깝게 접할 수 있도록 적극적으로 홍보함

### ◆ 기대효과

- ◆ 양산시 평생학습공감저널 '하늬배움'을 통해 시민들에게 양산시의 평생학습관련 정보 및 소식을 제공해줄 수 있으며, 시민의 평생학습 관련 경험 및 활동을 함께 공감하고 공유하는 분위기를 조성함

## 3. Active 시민 평생학습실천 토크쇼

시민이 주인공이 되어 자신의 학습의 경로를 새롭게 설정하고, 이를 타인과 함께 나눔으로써 시민의 다양한 평생학습 경험의 사례를 누적·관리함

## ◆ 사업개요

- ◆ 사업기간 : 12월
- ◆ 사업시기 : 성장기, 발전기, 안정기
- ◆ 장 소 : 양산시 평생학습기관 및 단체
- ◆ 대 상 : 양산시민
- ◆ 사업유형 : 주도형, 연계형, 개방형
- ◆ 사업비 : 10,000천원
- ◆ 사업내용
  - Active 시민 평생학습실천 토크쇼 운영 및 우수사례 성과 시상
  - Active 시민 평생학습실천 토크쇼 동영상 촬영 및 사례집 발간

## ◆ 관련사업 추진현황

- ◆ 평생학습 성과발표회 운영

## ◆ 사업추진 방향

- ◆ 학습자의 평생학습실천 경험을 정기적인 평생학습실천 토크쇼 형식으로 운영하여 시민의 스토리텔링대회, 평생학습실천가와의 토크쇼, 평생학습스토리 제작, 평생학습성과 전시 및 발표 등의 내용으로 운영하여 시민, 평생학습활동가 및 실무자, 양산시장 및 관련인사와의 만남의 장을 마련함
- ◆ 평생학습실천 토크쇼를 통해 다양한 평생학습의 우수사례의 성과를 시상함

## ◆ 기대효과

- ◆ Active 시민 평생학습실천 토크쇼를 통해 학습자 스스로 평생학습 경험을 관리하고, 학습자 개인의 평생학습스토리를 공유하여 양산시의 평생학습에 대한 인식을 확장함



## 4. 평생학습어울림 문해교육 주간

비문해자의 학습에 대한 참여를 촉진하고 공감을 이끌어 내기 위해 양산시의 문해주간을 선포하여 성인문해교육 백일장과 시상식을 개최하고 평생학습어울림 문화를 조성함

## ◆ 사업개요

- ◆ 사업기간 : 1월~12월
- ◆ 사업시기 : 도약기, 성장기, 발전기, 안정기
- ◆ 장 소 : 양산시 평생학습기관 및 단체
- ◆ 대 상 : 양산시민
- ◆ 사업유형 : 주도형, 연계형, 개방형
- ◆ 사 업 비 : 20,000천원
- ◆ 사업내용
  - 양산시의 정기적인 문해주간 선포 및 홍보
  - 해당 문해주간에 성인문해교육 백일장 및 시상식 개최 등 문해교육관련 이벤트 진행

## ◆ 관련사업 추진현황

- ◆ 성인문해교육사업 지원
- ◆ 찾아가는 한글교실 운영

## ◆ 사업추진 방향

- ◆ 양산시의 정기적인 문해주간을 선정하여 모든 평생교육기관 및 단체에 선포하고 양산시의 특성에 맞는 전략적으로 홍보함
- ◆ 양산시 문해교육기관 및 단체와 협력하여 해당 문해주간에 성인문해교육 백일장 및 시상식을 개최하여 비문해자의 참여를 독려하고 학습자의 공감을 이끌어내며, 학습타위를 중심으로 무료 순회학습 및 강연, 수강료 할인 등 문해교육관련 이벤트를 진행함

## ◆ 기대효과

- ◆ 정기적인 문해주간을 선포하여 양산시의 문해교육에 대한 인식을 확산시키고, 학습자의 공감을 이끌어 내며, 비문해자의 학습을 장려하여 평생학습참여를 유도함

## 2) 양산시 평생학습도시 특화사업 추진계획

- 양산시가 평생학습도시 조성사업의 효율적이고 체계적인 운영을 위해 사업 단위별 추진 계획을 단계별로 설정하였음. 양산시의 평생학습도시 사업 발전로드맵은 <표 VI-2>와 같이 나타남

<표 VI-2> 양산시 평생학습도시 사업 발전로드맵

(단위: 천원)

모델	주요사업명	유형	예산	도약기		성장기		발전기		안정기		
				2015	2016	2017	2018	2019	2020	2021	이후	
체제	스마트 평생학습체제 활성화	주도형 연계형 개방형	50,000		→							
	양산시 평생학습타워 건립	주도형	500,000					→				
	평생교육 전문인력 확충	주도형	60,000	→				→				
	평생학습 공간공유체제	연계형 개방형	30,000		→							
강좌	행복타워 아카데미 운영	주도형	15,000	→								
	양산여성리더대학 운영	연계형	35,000	→								
	근로자평생학습강좌	연계형 전파형	20,000			→						
	찾아가는 한글문해교실	주도형 연계형	80,000	→								
활동	양산300 평생학습동아리활동	연계형 개방형	20,000	→								
	평생학습강사 양성 및 활동	주도형 연계형	28,000	→								
	평생학습 재능나눔 실천단	연계형 개방형	20,000		→							
	시민평생학습기자단실천포럼	전파형 개방형	10,000		→							
사업	행복학습타워 설치·운영	주도형 전파형	20,000	→								
	시민평생교육원 대학위탁사업	연계형	150,000	→								
	평생학습 마을학교사업	연계형 전파형	82,000	→								
	4060평생학습형 일자리사업	연계형 개방형	20,000			→						

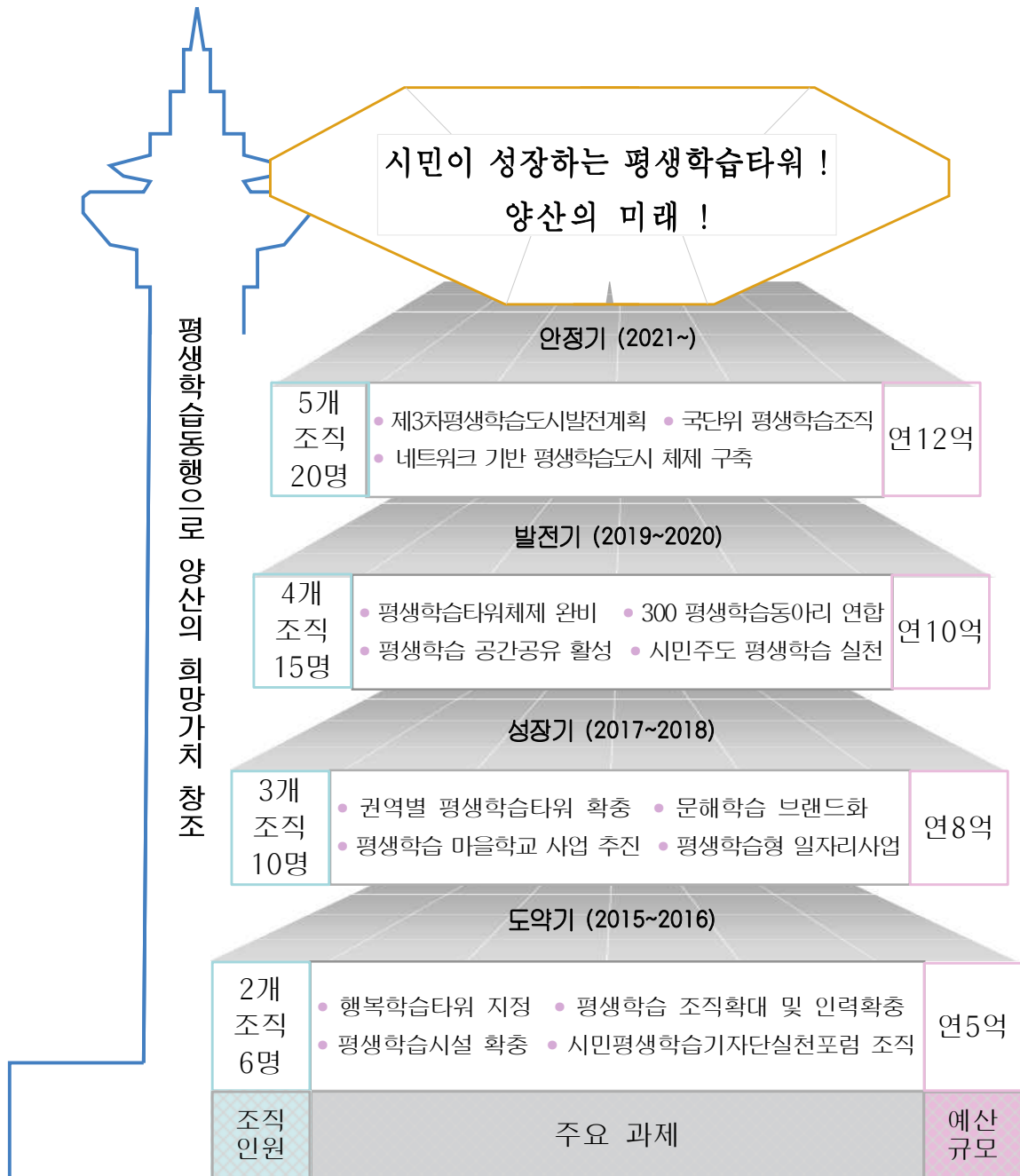
(단위 : 천원)

모델	주요사업명	유형	예산	도약기		성장기		발전기		안정기	
				2015	2016	2017	2018	2019	2020	2021	이후
문화	양산시 평생학습박람회 운영	주도형 연계형 전과형 개방형	30,000	→							
	평생학습공감저널 '하늬배움'	주도형 개방형	20,000	→							
	Active 시민 평생학습실천 토크쇼	주도형 연계형 개방형	10,000			→					
	평생학습어울림 문해교육 주간	주도형 연계형 개방형	20,000		→						
합계			1,220,000								

(※시설 건립비 별도 예산 15,000,000천원)

## 5. 양산시 평생학습도시 발전로드맵

■ 양산시 평생학습도시 조성사업을 성공적으로 추진하기 위한 발전로드맵을 [그림 VI-11]과 같이 설정하였음



※ 예산규모는 대규모 시설 건립비 별도 예산(1,500,000천원)을 제외하였음

[그림 VI-11] 양산시 평생학습도시 발전로드맵

#### ■ 도약기(2015~2016)

- 도약기는 현재 진행하고 있는 평생학습도시 사업과 체제의 성과를 점검하고 새로운 도약을 위한 발판을 마련하는 단계임
- 이 단계에서는 행복학습타워 지정, 평생학습 조직확대 및 인력확충, 평생학습시설 확충, 시민평생학습기자단실천포럼 조직 등을 주요 과제로 하여 연 5억의 예산 규모로 운영함

#### ■ 성장기(2017~2018)

- 성장기는 시민의 요구와 지역적 특성에 맞춘 평생학습도시 사업을 재정비하고 지역의 평생학습체제를 구축하고 평생학습사업을 특성화시키는 단계임
- 이 단계에서는 권역별 평생학습타워 확충, 문체학습 브랜드화, 평생학습 마을학교 사업 추진, 평생학습형 일자리사업 등을 주요 과제로 하여 연 8억의 예산 규모로 운영함


#### ■ 발전기(2019~2020)

- 발전기는 평생학습체제를 정착시켜 시민의 평생학습활동과 실천을 지원하고 확산시켜 지역의 평생학습문화로 발전시키는 단계임
- 이 단계에서는 평생학습타워체제 완비, 300 평생학습동아리 연합, 평생학습 공간공유 활성화, 시민주도 평생학습 실천 등을 주요 과제로 하여 연 10억의 예산 규모로 운영함

#### ■ 안정기(2021~)

- 안정기는 시민의 평생학습이 일상화되고, 지역의 평생학습문화가 활성화되며, 새로운 성과관리를 창출하는 단계임
- 이 단계에서는 제3차 평생학습도시발전계획, 국단위 평생학습조직, 네트워크 기반 평생학습도시 체제 구축 등을 주요 과제로 하여 연 12억의 예산 규모로 운영함





## **결론 및 정책제언**

1. 결론
2. 정책제언





## VII. 결론 및 정책제언

### 1. 결론

- 양산시 평생학습도시 중·장기 발전계획은 양산시의 지역특성을 분석하고 1차 중·장기 발전계획 수립 이후인 2008년부터 추진되어 온 사업을 진단하여 향후 새로운 도약기를 맞이할 수 있도록 비전체계와 발전로드맵을 구상하는 것으로 연구가 수행되었음
- 평생학습도시 조성사업의 가치를 조망하고 국내·외 평생학습도시 사업 현황을 분석하였으며, 제3차 국가평생교육진흥기본계획 및 2014년 경상남도평생교육진흥시행계획과 민선 6기 시장의 양산시 평생교육 공약사항을 분석함으로써 양산시 평생학습도시 조성사업의 방향성을 확보하였음
  - 제3차 국가평생교육진흥기본계획은 100세 시대 창조적 평생학습을 통한 국민행복 실현이라는 비전 설정과 창조학습을 주도하는 국민, 평생 일할 수 있는 사회, 함께 학습하는 지역공동체라는 3대 목표를 수립하여 그에 부합하는 추진과제를 설정하고 있음. 이에 양산시 평생학습도시 조성사업 또한 그 맥락에 의거해 중장기 발전계획을 수립하였음
  - 2014년 경상남도는 ‘도민과 함께하는 창조적 평생학습사회 경남 구현’이라는 비전을 세우고 창조학습사회 기반 확충, 100세 시대 여민동락 배움터 확산, 지역 경쟁력을 높이는 학습생태계 조성이라는 3대 정책목표를 설정하였으며 목표 달성을 위한 추진전략과 세부 과제를 수립하였음
  - 민선 6기 양산시의 평생교육 공약사항은 ‘최고 경쟁력의 교육지식도시’라는 목표하에 평생교육 지원 확대를 통한 평생학습도시 양산을 만들겠다는 강한 의지를 나타내었으며, 행복학습센터 지원사업 및 평생학습매니저 양성, 찾아가는 한글교실 등 세부추진계획을 수립하였음
- 양산시의 지역특성을 반영한 정책과 특화사업 개발을 위해 양산시의 특성을 세분화하여 조사·분석한 후 이를 토대로 평생학습자원화 전략을 마련하였음
  - 지리·문화적 특성 분석 결과, 양산시는 천혜의 자연환경과 다양한 지역 문화재 및 문화유적을 보유하고 있고 부산과 밀양 및 김해와 인접하고 있는 특성을 보였으며, 이에 대한 평생학습자원화 전략으로 생태환경을 활용한 평생학습사업, 지역사 스토리텔링 사업 개발, 인근 지역과 연계한 평생학습 서비스 구축을 수립할 필요가 있음

- 인구통계학적 특성 분석 결과, 양산시의 인구증가율이 매우 높고 도·농복합도시임에도 불구하고 평균연령이 낮은 편이며, 동별 인구편차는 큰 것으로 나타났다. 이에 대한 평생학습자원화 전략으로 새롭게 유입되는 인구 대상으로 정주의식을 함양하고 청년 및 성인층의 역동적 평생학습참여를 이끌어내며 인구특성을 고려한 마을단위 맞춤형 프로그램 운영을 설정하였음
  - 학력수준 특성 분석 결과, 저학력과 고학력 인구비율이 낮고 동별 학력수준 편차가 매우 심하며 유입인구 중 고학력 인구 유입이 높은 것으로 나타났다. 이에 대한 평생학습자원화 전략으로 학력보완 평생학습과 학력수준에 맞는 맞춤형 프로그램개발, 그리고 고학력 인구의 평생교육 지원활동 연계를 제시하였음
  - 산업구조 특성 분석 결과, 영세한 2·3차 산업이 주를 이루고 있으나 낙동강변을 중심으로 고부가 친환경 시설작물 재배가 활발하게 이루어지고 있었으며, 물류복합단지 조성으로 인적·물적 교류가 활발하게 이루어지는 특성을 나타냈음. 이에 대한 평생학습자원화 전략으로 산업경쟁력 확보를 위한 평생학습사업과 친환경 체험학습 개발, 재직자를 위한 평생학습사업을 추진을 제시하였음
  - 평생교육기관 및 시설 특성 분석 결과, 넓은 면적에 비해 권역별 평생교육 거점 시설이 부족한 반면 도서관 및 작은도서관이 동별로 고르게 분포하고 있으나, 전체적으로 평생교육을 전담하는 시설이 부족한 편임. 이에 대한 평생학습자원화 전략으로 권역별 거점 평생교육시설을 지정하고 이를 중심으로 네트워크 기능을 강화하고 작은도서관의 평생학습기능을 확대하여 주민주도형 평생학습시설을 활성화시키며, 유휴시설 및 마을회관 등 마을단위 시설의 평생교육기능을 강화하는 것이 필요함
  - 평생교육 프로그램 특성 분석 결과, 양산시 자체적으로 평생교육 프로그램 DB 관리가 미흡하였고, 일부 수집된 프로그램 현황을 분석하면 주민자치센터 프로그램이 가장 많은 반면, 시민참여 프로그램이 절대적으로 부족한 것으로 나타났다. 이에 대한 평생학습자원화 전략으로 양산 평생교육 프로그램 DB 시스템 구축과 함께 주민자치센터 뿐만 아니라 다양한 기관에서 프로그램의 양적·질적 성장을 가져올 수 있도록 하고 시민참여 교육 지원 강화를 위해 노력할 필요가 있음
- 양산시의 제1차 평생학습도시 조성사업의 추진현황을 조사하여 이를 토대로 평생학습도시 SWOT 분석과 전문가 감식안 평가를 실시하였음

- 양산시는 제1차 계획에서 ‘배울 수 있고, 나눌 수 있고, 함께 누릴 수 있는 명품 학습도시 양산’이라는 비전을 수립하고 자아실현, 인적자원개발, 지역경쟁력 강화라는 목표를 설정한 후 다양한 사업을 전개하였으며, 추진조직은 초기 사회복지과 평생교육담당에서 2014년 현재 교육체육과 평생학습담당으로 팀단위 체제의 한계를 가지고 있음
- 그동안 추진되어 왔던 사업에 대해 사업전개 모델에 의해 분석한 결과 주도형의 사업모델과 강좌모델의 사업이 가장 많은 것으로 나타나 지역 내 기관 및 단체와 연계하기보다는 관주도의 사업추진이 많았음을 의미함. 그러나, 평생학습도시 조성사업의 예산이 지속적으로 증가하였기에 발전가능성은 매우 높다 할 수 있음
- 평생학습도시 SWOT 분석 결과, 강점과 약점에 대해서는, 양산시는 타 도시에 비해 예산 규모가 크고 추진부서의 의지가 높으며, 문해교육사업 및 대학 연계사업을 매우 활발하게 진행한 반면, 행정체계와 추진조직이 약하고 전담인력 부족과 시민참여 프로그램이 미흡하며 평생교육기관 및 시설 간의 연계가 약한 것으로 나타났음
- 기회와 위기에 관해서는, 도시발전전략의 핵심축으로 평생교육이 설정되어 있고 다양한 자원과 활용가능한 시설이 풍부하고 인구의 지속적인 유입과 고부가가치 산업의 확산이 기회가 될 것임. 이에 반해, 프로그램 중심의 사업과 지역적 격차 확대, 평생교육문화와 체계에 대한 접근 부재 등의 위기 요인이 산재해 있는 것으로 나타났음
- 또한, 제1차 평생학습도시 중·장기 발전계획에서 제시한 주요사업 31개 중 추진실적을 토대로 상 2개 중 12개, 하 17개로 계획대비 실현정도가 낮은 것으로 나타났음

■ 주민의 이해를 높이고 관심과 공감을 가지도록하기 위하여 양산시 평생학습도시 조성사업에 대한 인식과 새롭게 설정한 비전체계 및 특화사업에 대한 인식조사를 주민과 공무원을 대상으로 실시하였음

- 양산시 평생학습도시 조성사업이 성공적으로 이루어졌고, 지역의 발전과 시민의 생활에 기여하고 있음을 인식하고 있으나 평생학습도시에 대한 기본 인식은 낮은 편으로 나타났음
- 평생학습 여건에 대한 인식조사 결과 시설 및 기관에 대한 접근성, 우수한 강사, 학습을 통한 지역사회 참여가 확대되고 있음을 긍정적으로 인식하였으나 평생학습의 지역 확산을 위한 홍보가 효과적이지 않은 것으로 인식하였고, 평생학습 전담조직에 대한 기대가 높으며 조직 및 인력의 확대의 필요성을 높게 인식하였음

- 본 연구에서 설정한 비전 및 슬로건, 4대 목표 및 특화사업에 대한 인식과 기대가 높은 것으로 나타났으나, 학습타워와 전개모델에 따른 특화사업 및 추진전략에 대해서는 보다 구체적인 구상이 필요한 것으로 나타났음


■ 이상의 분석 결과를 토대로 양산시 평생학습도시 비전체계와 목표, 추진전략 및 정책과제, 특화사업 및 발전로드맵을 설정하였음

- 양산시 평생학습도시 비전은 ‘시민이 성장하는 평생학습타워 ! 양산의 미래 !’로 선정하였으며, 이를 뒷받침할 슬로건은 ‘평생학습동행으로 양산의 희망가치 창조’로 설정하여 평생학습도시 양산의 미래가치를 지향하도록 하였음
- 비전달성을 위한 4대 목표를 시민이 평생학습 참여와 실천 촉진, 지역의 역동적 평생학습문화 형성, 소외집단의 평생학습기회 확대, 도시적 브랜드 평생학습타워 구축으로 설정하여 시민과 지역의 성장을 지향하고 소외계층에 대한 전략적 접근과 평생학습타워의 도시브랜드화를 추진하고자 하였음
- 평생학습도시로의 정착을 위한 체제구축과 함께 강좌-활동-사업-문화로 이어지는 20개 핵심 사업을 발굴하고 이들 중 우선 가치를 부여한 6대 정책과제를 평생학습형 일자리 사업, 시민평생교육원 대학위탁사업, 평생학습타워체제 구축, 문해학습지원사업, 양산시 평생학습타워 건립, 평생학습 마을학교사업으로 선정하였음
- 이러한 사업을 성공적으로 추진하기 위해 지역적 특성을 고려한 평생학습권역을 남부, 북부, 중앙, 동부 권역으로 나누었으며, 추진전략으로 지역 내 시설과 자원 그리고 사람을 연계하는 평생학습 네트워크, 주민들의 삶의 기반한 평생학습 생활친화, 보다 계획적이고 의도적인 접근을 위한 평생학습 전략화로 설정하였음
- 체제, 강좌, 활동, 사업, 문화모델 별로 이어지는 20개 특화사업에 대해서는 별도로 사업구상을 함으로써 실무적으로 유용하게 활용할 수 있도록 하였으며, 평생학습사업의 발전로드맵을 수립하여 연차별로 사업추진이 가능하도록 함
- 이상의 결과를 토대로 양산의 희망가치를 창조하고 시민이 성장하는 평생학습도시로 도약하기 위해 양산시 평생학습도시 발전로드맵을 연차별로 계획하고 수립하여 단계에 맞추어 계획적으로 추진할 수 있도록 하였음

## 2. 정책제언

- 양산시 평생학습도시 중·장기 발전계획 수립결과 양산시의 평생학습도시 조성사업은 담당조직의 헌신적인 노력 속에 많은 성장을 하였으나, 부서 사업이라는 현실적 한계를 가져왔음. 이에, 새로운 도약과 전환을 위한 실제적이고 시급하게 추진해야할 정책을 제언하고자 함
- **전담조직 확대개편 및 전문인력 확보** : 현재 교육체육과 평생학습담당인 전담조직은 팀부서 체제로서 도시발전을 위한 평생학습도시 조성사업을 추진하기에 그 권한이 매우 약함. 따라서 평생학습도시를 전담할 수 있는 과단위의 조직 확대개편이 이루어져야 하며, 이와 함께 전문인력인 평생교육사 채용을 확대하여 보다 전문화되고 질높은 사업을 추진할 수 있도록 해야 함. 이는 평생학습도시 양산의 수준을 결정하는 바로미터가 될 것임
- **평생교육을 전담하는 하드웨어 시설 확충** : 전담조직 및 전문인력 확충과 더불어 가장 우선적으로 추진해야 할 것이 평생학습관 및 행복학습센터 등 평생교육을 전담할 수 있는 하드웨어 시설의 확충임. 전담시설은 지역 내 평생학습의 중심시설이자, 거점시설로 활용될 수 있으며, 양산시의 넓은 지역적 한계를 극복할 최적의 시설이 될 것임
- **예산지원을 넘은 적극적인 평생학습 정책사업 추진** : 현재의 양산시 평생학습도시 조성사업이 주요 사업은 대학을 비롯한 시설에 대한 예산지원에 그치고 있음. 이는 실제적인 평생학습 네트워킹이 잘 이루어지지 않는 결과를 가져왔음. 따라서 예산지원을 넘어 본 연구에서 제시한 평생학습 정책사업을 지역의 자원들과 연계하여 적극적으로 추진할 필요가 있음
- **평생학습 홍보시스템 구축과 시민평생학습활동가 활동 강화** : 주민설문조사 결과 양산시 평생학습도시 조성사업에 대한 인식이 낮은 것으로 나타난 것은 그간 추진한 사업에 비해 주민들의 참여가 저조하였음을 의미함. 따라서, 보다 적극적이고 상시적인 평생학습 홍보시스템을 구축하고 시민평생학습활동가의 양성을 통한 전 지역 평생학습 활성화를 위한 활동을 강화하여야 함
- **평생학습타워의 도시브랜드화 지속 추진** : 양산시 평생학습의 상징으로 제시된 평생학습타워는 평생학습도시 양산시의 새로운 이미지를 구축하게 할 것이며, 전국적으로 모범사례로 제시될 수 있을 것임. 이에 평생학습사업에만 국한되지 않고 양산시 도시브랜드로 확산하여 교육도시를 넘어 평생학습도시 양산의 실체를 만들어야 할 것임





## 참 고 문 헌






## 참고문헌

- 경남발전연구원(2014). 2014년 경상남도 평생교육진흥 시행계획. 경남발전연구원.
- 국가평생교육진흥원(2013). 제3차 국가평생교육진흥기본계획방향. 국가평생교육진흥원.
- 부산광역시 남구청(2013). 부산광역시 남구 평생학습도시 중장기 종합계획. 부산광역시 남구.
- 부산광역시 사상구청(2013). 제2차 부산광역시 사상구 평생학습도시 비전 및 발전계획. 부산광역시 사상구.
- 부산광역시 평생교육진흥원(2011). 부산지역 평생학습진흥을 위한 프로그램 개발. 부산광역시 평생교육진흥원.
- 양산시청(2008). 양산시 평생학습도시 중장기발전계획수립 연구보고서. 양산시.
- 양산시청(2010). 양산시 평생학습소식지 하늬배움. 양산시.
- 양산시청(2011). 양산시 평생학습소식지 하늬배움. 양산시.
- 양산시청(2012). 양산시 평생학습소식지 하늬배움. 양산시.
- 양산시청(2013). 2013년도 양산시 시정백서. 양산시.
- 양산시청(2013). 양산시 통계연보. 양산시.
- 양산시청(2013). 양산시 평생학습소식지 하늬배움. 양산시.
- 통계청(2005). 인구 총 조사. 통계청.
- 통계청(2010). 양산시 학력. 통계청.
- 통계청(2010). 인구 총 조사. 통계청.
- 통계청(2013). 지역 및 연령별 등록 외국인 현황. 통계청
- 국가통계포털 홈페이지 <http://www.kosis.kr/>
- 양산시 사이버 평생학습센터 홈페이지 <http://cyber.yangsan.go.kr/>
- 양산시청 홈페이지 <http://www.yangsan.go.kr/>





## 부 록

1. 양산시 동별 인구구조
2. 양산시 동별 학력지수
3. 양산시 주민조사 설문지

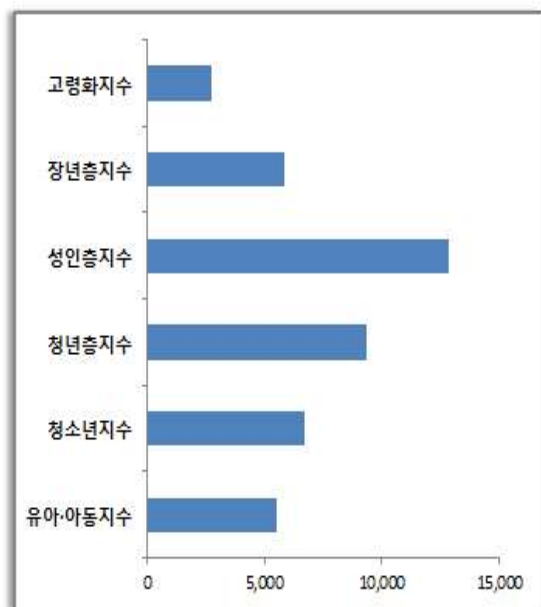
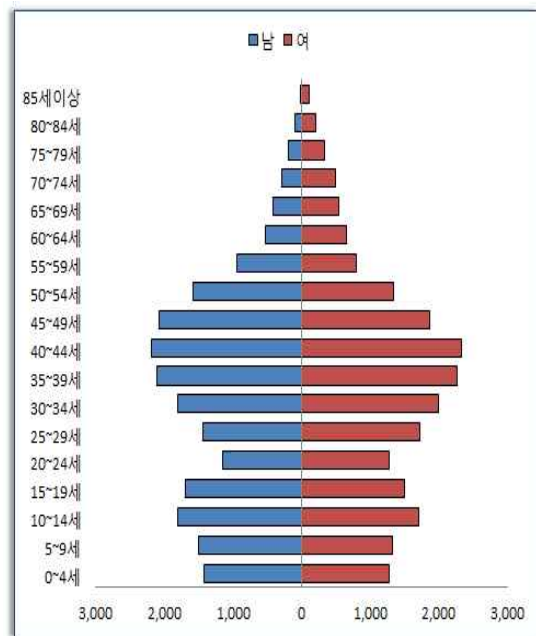


# 1. 양산시 동별 인구구조

## ■ 물금읍

- 물금읍의 총인구는 43,009명이고, 이중 남성은 21,189명(49.3%), 여성은 21,820명(50.7%)임. 물금읍의 평균연령은 34.0세, 남성은 33.2세, 여성은 34.8세로 나타나고 있으며, 성인층지수가 가장 높은 비율을 차지하는 지역임

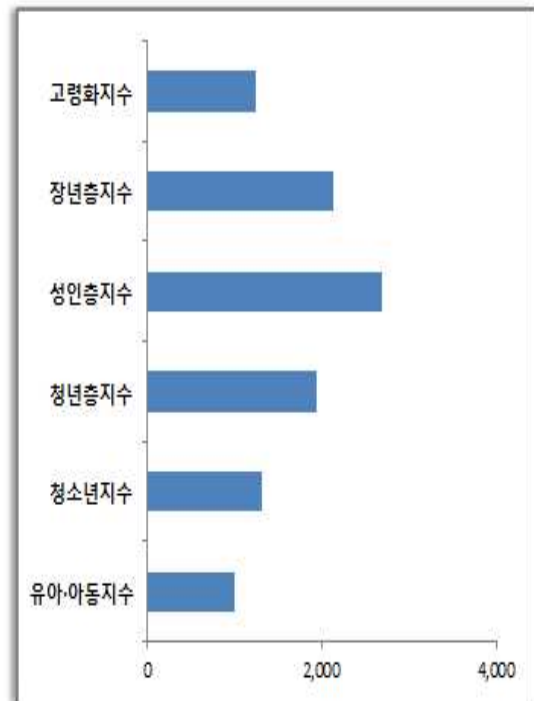
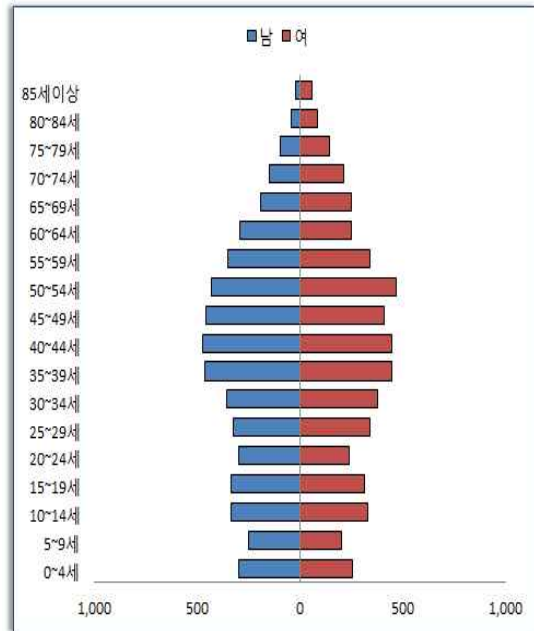
연령별	남	여	총인구
0~4세	1,424	1,285	2,709
5~9세	1,494	1,335	2,829
10~14세	1,798	1,704	3,502
15~19세	1,684	1,500	3,184
20~24세	1,145	1,273	2,418
25~29세	1,434	1,723	3,157
30~34세	1,795	2,002	3,797
35~39세	2,106	2,278	4,384
40~44세	2,187	2,337	4,524
45~49세	2,077	1,875	3,952
50~54세	1,578	1,351	2,929
55~59세	935	799	1,734
60~64세	520	652	1,172
65~69세	415	549	964
70~74세	287	491	778
75~79세	194	340	534
80~84세	95	209	304
85세이상	21	117	138
<b>합계</b>	<b>21,189</b>	<b>21,820</b>	<b>43,009</b>
<b>평균연령</b>	<b>33.2</b>	<b>34.8</b>	<b>34.0</b>
유아·아동지수 (0~9세)	2,918 (6.8)	2,620 (6.1)	5,538 (12.9)
청소년지수 (10~19세)	3,482 (8.1)	3,204 (7.4)	6,686 (15.5)
청년층지수 (20~34세)	4,374 (10.2)	4,998 (11.6)	9,372 (21.8)
성인층지수 (35~49세)	6,370 (14.8)	6,490 (15.1)	12,860 (29.9)
장년층지수 (50~64세)	3,033 (7.1)	2,802 (6.5)	5,835 (13.6)
고령화지수 (65세이상)	1,012 (2.4)	1,706 (4.0)	2,718 (6.3)



■ 동면

- 동면의 총인구는 10,347명이고, 이 중 남성은 5,157명(49.8%), 여성은 5,190명(50.2%)임. 동면의 평균연령은 39.1세, 남성은 37.9세, 여성은 40.5세로 나타나고 있으며, 성인층지수가 가장 높은 비율을 차지하는 지역임

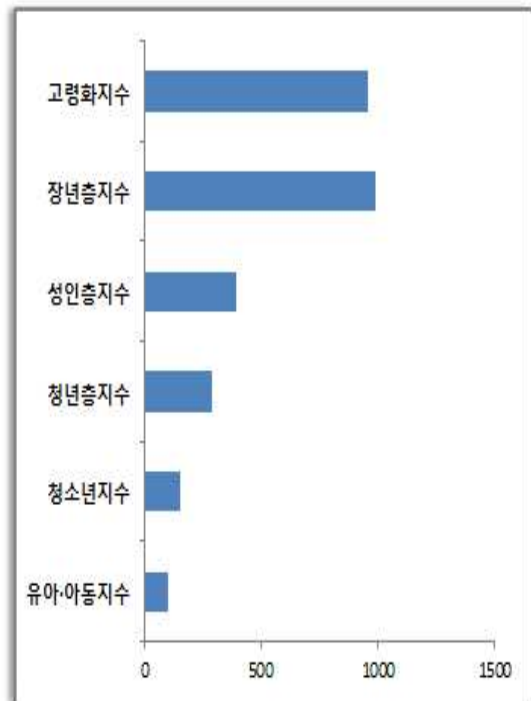
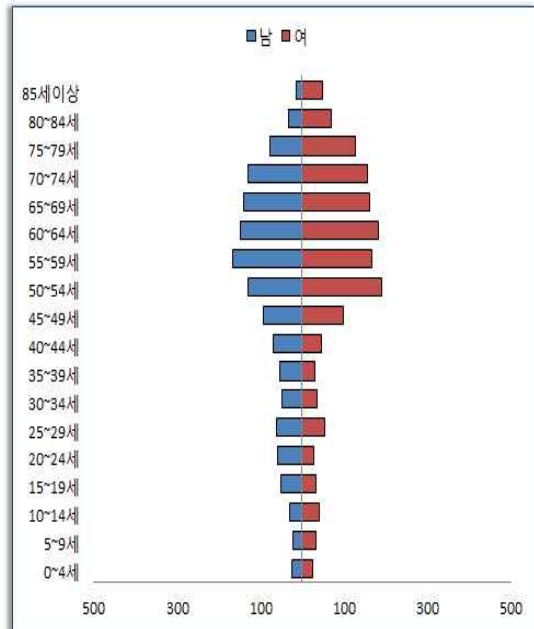
연령별	남	여	총인구
0~4세	300	256	556
5~9세	251	201	452
10~14세	336	332	668
15~19세	335	317	652
20~24세	300	238	538
25~29세	324	343	667
30~34세	356	378	734
35~39세	461	450	911
40~44세	472	448	920
45~49세	456	412	868
50~54세	431	470	901
55~59세	348	340	688
60~64세	290	250	540
65~69세	190	253	443
70~74세	148	213	361
75~79세	97	145	242
80~84세	44	87	131
85세이상	18	57	75
<b>합계</b>	<b>5,157</b>	<b>5,190</b>	<b>10,347</b>
<b>평균연령</b>	<b>37.9</b>	<b>40.5</b>	<b>39.1</b>
유아·아동지수 (0~9세)	551 (5.3)	457 (4.4)	1,008 (9.7)
청소년지수 (10~19세)	671 (6.5)	649 (6.3)	1,320 (12.8)
청년층지수 (20~34세)	980 (9.5)	959 (9.3)	1,939 (18.7)
성인층지수 (35~49세)	1,389 (13.4)	1,310 (12.7)	2,699 (26.1)
장년층지수 (50~64세)	1,069 (10.3)	1,060 (10.2)	2,129 (20.6)
고령화지수 (65세이상)	497 (4.8)	755 (7.3)	1,252 (12.1)



■ 원동면

- 원동면의 총인구는 2,883명이고, 이 중 남성은 1,348명(46.8%), 여성은 1,535명(53.2%)임. 원동면의 평균연령은 54.1세, 남성은 51.8세, 여성은 56.1세로 나타나고 있으며, 장년층지수가 가장 높은 비율을 차지하는 지역임

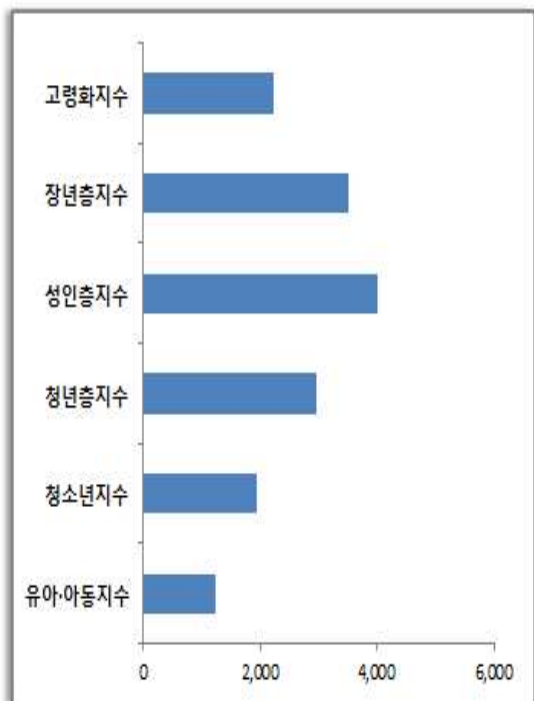
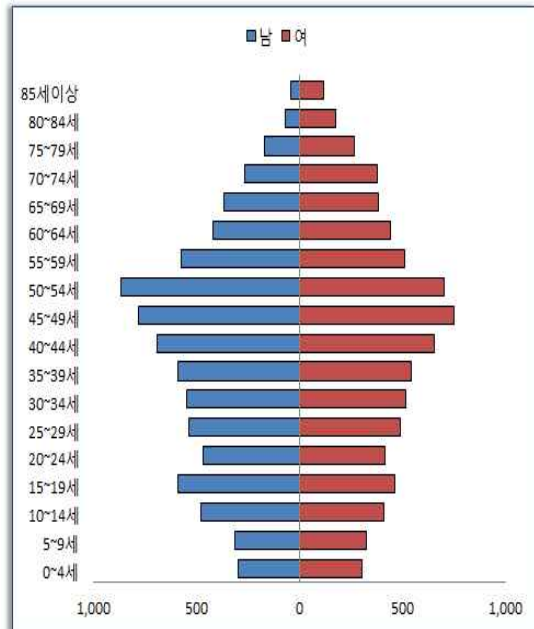
연령별	남	여	총인구
0~4세	24	24	48
5~9세	21	32	53
10~14세	30	41	71
15~19세	50	34	84
20~24세	58	29	87
25~29세	62	53	115
30~34세	49	36	85
35~39세	53	30	83
40~44세	69	47	116
45~49세	92	99	191
50~54세	131	192	323
55~59세	167	168	335
60~64세	149	182	331
65~69세	139	163	302
70~74세	131	157	288
75~79세	77	128	205
80~84세	33	70	103
85세이상	13	50	63
<b>합계</b>	<b>1,348</b>	<b>1,535</b>	<b>2,883</b>
<b>평균연령</b>	<b>51.8</b>	<b>56.1</b>	<b>54.1</b>
유아·아동지수 (0~9세)	45 (1.6)	56 (1.9)	101 (3.5)
청소년지수 (10~19세)	80 (2.8)	75 (2.6)	155 (5.4)
청년층지수 (20~34세)	169 (5.9)	118 (4.1)	287 (10.0)
성인층지수 (35~49세)	214 (7.4)	176 (6.1)	390 (13.5)
장년층지수 (50~64세)	447 (15.5)	542 (18.8)	989 (34.3)
고령화지수 (65세이상)	393 (13.6)	568 (19.7)	961 (33.3)



■ 상북면

- 상북면의 총인구는 15,931명이고, 이 중 남성은 8,076명(50.7%), 여성은 7,855명(49.3%)임. 상북면의 평균연령은 41.2세, 남성은 40.0세, 여성은 42.4세로 나타나고 있으며, 성인층지수가 가장 높은 비율을 차지하는 지역임

연령별	남	여	총인구
0~4세	295	302	597
5~9세	312	323	635
10~14세	477	411	888
15~19세	592	464	1,056
20~24세	466	415	881
25~29세	539	489	1,028
30~34세	550	519	1,069
35~39세	592	544	1,136
40~44세	693	656	1,349
45~49세	781	750	1,531
50~54세	866	702	1,568
55~59세	574	514	1,088
60~64세	422	445	867
65~69세	368	385	753
70~74세	267	379	646
75~79세	170	266	436
80~84세	71	175	246
85세이상	41	116	157
<b>합계</b>	<b>8,076</b>	<b>7,855</b>	<b>15,931</b>
<b>평균연령</b>	<b>40.0</b>	<b>42.4</b>	<b>41.2</b>
유아·아동지수 (0~9세)	607 (3.8)	625 (3.9)	1,232 (7.7)
청소년지수 (10~19세)	1,069 (6.7)	875 (5.5)	1,944 (12.2)
청년층지수 (20~34세)	1,555 (9.8)	1,423 (8.9)	2,978 (18.7)
성인층지수 (35~49세)	2,066 (13.0)	1,950 (12.2)	4,016 (25.2)
장년층지수 (50~64세)	1,862 (11.7)	1,661 (10.4)	3,523 (22.1)
고령화지수 (65세이상)	917 (5.8)	1,321 (8.3)	2,238 (14.0)

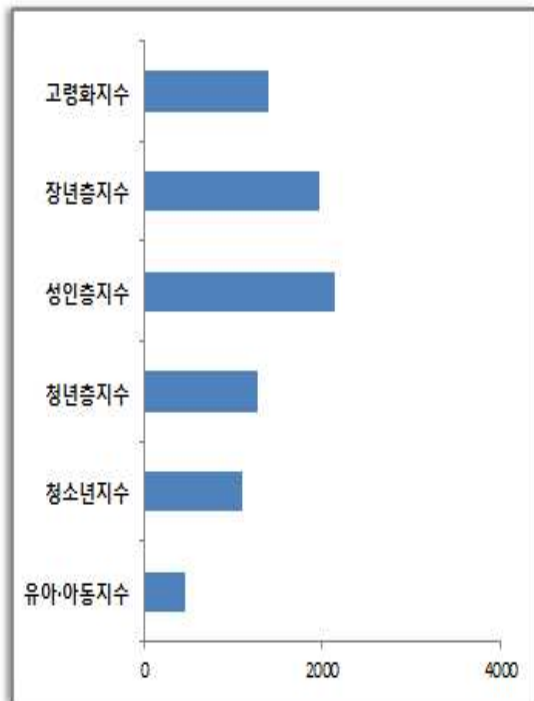
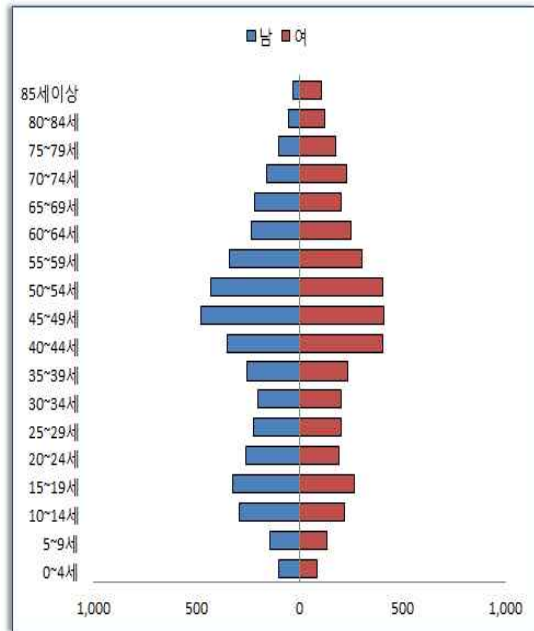




■ 하북면

- 하북면의 총인구는 8,346명이고, 이중 남성은 4,192명(50.2%), 여성은 4,154명(49.8%)임. 하북면의 평균연령은 43.5세, 남성은 41.6세, 여성은 45.4세로 나타나고 있으며, 성인층지수가 가장 높은 비율을 차지하는 지역임

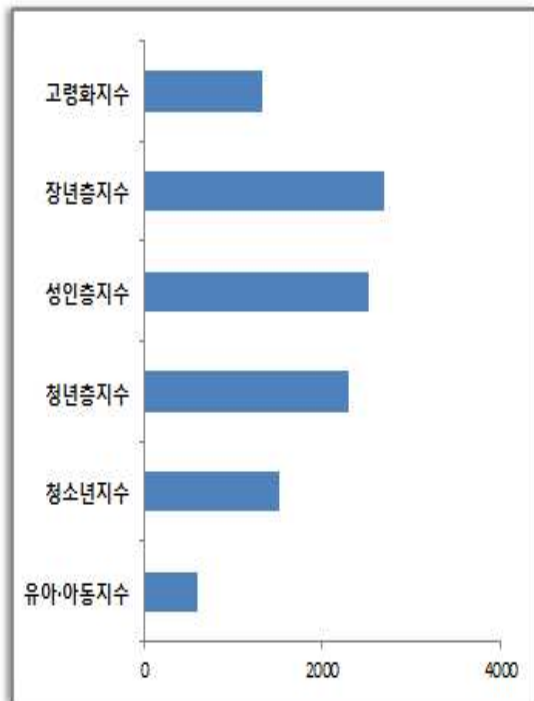
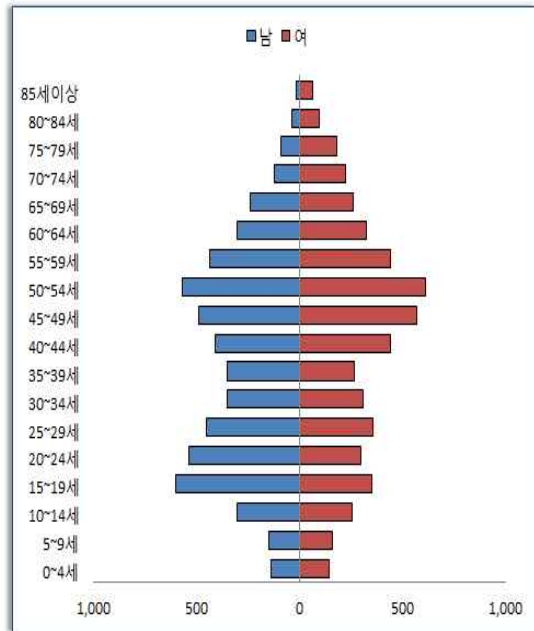
연령별	남	여	총인구
0~4세	100	87	187
5~9세	143	135	278
10~14세	290	220	510
15~19세	326	267	593
20~24세	261	194	455
25~29세	221	201	422
30~34세	200	201	401
35~39세	254	235	489
40~44세	351	408	759
45~49세	481	410	891
50~54세	430	403	833
55~59세	339	305	644
60~64세	233	251	484
65~69세	215	202	417
70~74세	160	231	391
75~79세	102	174	276
80~84세	53	123	176
85세이상	33	107	140
<b>합계</b>	<b>4,192</b>	<b>4,154</b>	<b>8,346</b>
<b>평균연령</b>	<b>41.6</b>	<b>45.4</b>	<b>43.5</b>
유아·아동지수 (0~9세)	243 (2.9)	222 (2.7)	465 (5.6)
청소년지수 (10~19세)	616 (7.4)	487 (5.8)	1,103 (13.2)
청년층지수 (20~34세)	682 (8.2)	596 (7.1)	1,278 (15.3)
성인층지수 (35~49세)	1,086 (13.0)	1,053 (12.6)	2,139 (25.6)
장년층지수 (50~64세)	1,002 (12.0)	959 (11.5)	1,961 (23.5)
고령화지수 (65세이상)	563 (6.7)	837 (10.0)	1,400 (16.8)



■ 중앙동

- 중앙동의 총인구는 10,955명이고, 이 중 남성은 5,591명(51.0%), 여성은 5,364명(49.0%)임. 중앙동의 평균연령은 40.9세, 남성은 38.5세, 여성은 43.4세로 나타나고 있으며, 장년층지수가 가장 높은 비율을 차지하는 지역임

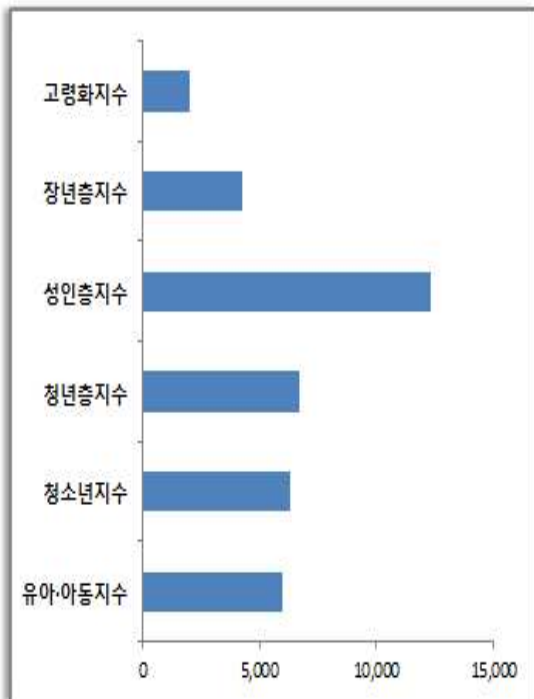
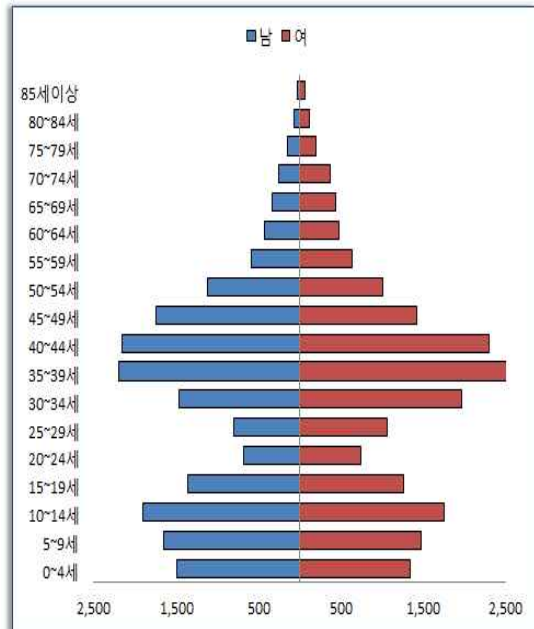
연령별	남	여	총인구
0~4세	139	144	283
5~9세	146	161	307
10~14세	304	255	559
15~19세	603	352	955
20~24세	538	298	836
25~29세	452	355	807
30~34세	350	310	660
35~39세	353	268	621
40~44세	407	442	849
45~49세	489	568	1,057
50~54세	567	615	1,182
55~59세	438	443	881
60~64세	304	326	630
65~69세	238	261	499
70~74세	123	226	349
75~79세	90	183	273
80~84세	35	94	129
85세이상	15	63	78
<b>합계</b>	<b>5,591</b>	<b>5,364</b>	<b>10,955</b>
<b>평균연령</b>	<b>38.5</b>	<b>43.4</b>	<b>40.9</b>
유아·아동지수 (0~9세)	285 (2.6)	305 (2.8)	590 (5.4)
청소년지수 (10~19세)	907 (8.3)	607 (5.5)	1,514 (13.8)
청년층지수 (20~34세)	1,340 (12.2)	963 (8.8)	2,303 (21.0)
성인층지수 (35~49세)	1,249 (11.4)	1,278 (11.7)	2,527 (23.1)
장년층지수 (50~64세)	1,309 (11.9)	1,384 (12.6)	2,693 (24.6)
고령화지수 (65세이상)	501 (4.6)	827 (7.5)	1,328 (12.1)



■ 양주동

- 양주동의 총인구는 37,602명이고, 이중 남성은 18,367명(48.8%), 여성은 19,235명(51.2%)임. 양주동의 평균연령은 32.4세, 남성은 31.7세, 여성은 33.1세로 나타나고 있으며, 성인층지수가 가장 높은 비율을 차지하는 지역임

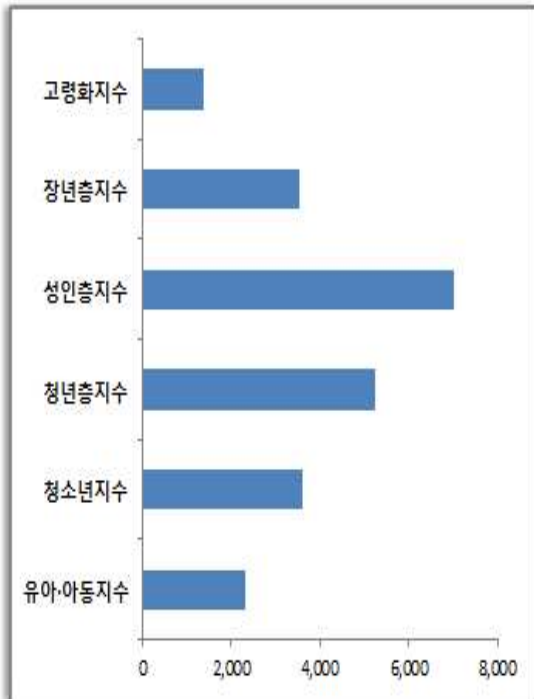
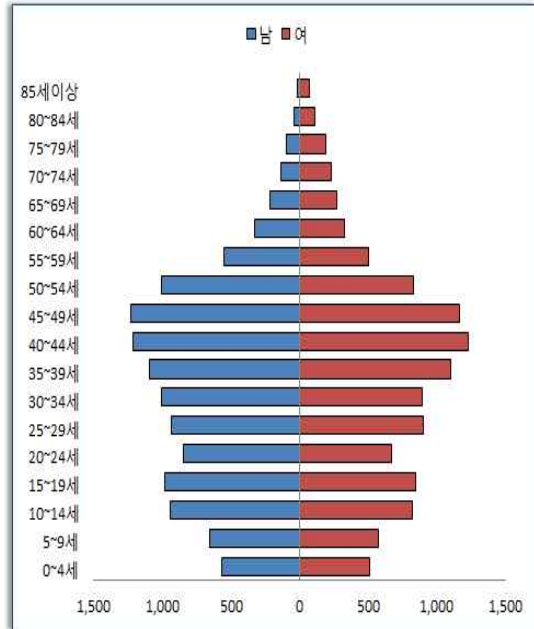
연령별	남	여	총인구
0~4세	1,489	1,344	2,833
5~9세	1,643	1,479	3,122
10~14세	1,902	1,756	3,658
15~19세	1,361	1,272	2,633
20~24세	678	748	1,426
25~29세	798	1,072	1,870
30~34세	1,468	1,970	3,438
35~39세	2,195	2,516	4,711
40~44세	2,152	2,305	4,457
45~49세	1,746	1,430	3,176
50~54세	1,120	1,019	2,139
55~59세	589	647	1,236
60~64세	429	476	905
65~69세	326	435	761
70~74세	246	371	617
75~79세	144	201	345
80~84세	61	127	188
85세이상	20	67	87
<b>합계</b>	<b>18,367</b>	<b>19,235</b>	<b>37,602</b>
<b>평균연령</b>	<b>31.7</b>	<b>33.1</b>	<b>32.4</b>
유아·아동지수 (0~9세)	3,132 (8.3)	2,823 (7.5)	5,955 (15.8)
청소년지수 (10~19세)	3,263 (8.7)	3,028 (8.1)	6,291 (16.7)
청년층지수 (20~34세)	2,944 (7.8)	3,790 (10.1)	6,734 (17.9)
성인층지수 (35~49세)	6,093 (16.2)	6,251 (16.6)	12,344 (32.8)
장년층지수 (50~64세)	2,138 (5.7)	2,142 (5.7)	4,280 (11.4)
고령화지수 (65세이상)	797 (2.1)	1,201 (3.2)	1,998 (5.3)



■ 삼성동

- 삼성동의 총인구는 23,104명이고, 이중 남성은 11,822명(51.2%), 여성은 11,282명(48.8%)임. 삼성동의 평균연령은 35.1세, 남성은 34.1세, 여성은 36.2세로 나타나고 있으며, 성인층지수가 가장 높은 비율을 차지하는 지역임

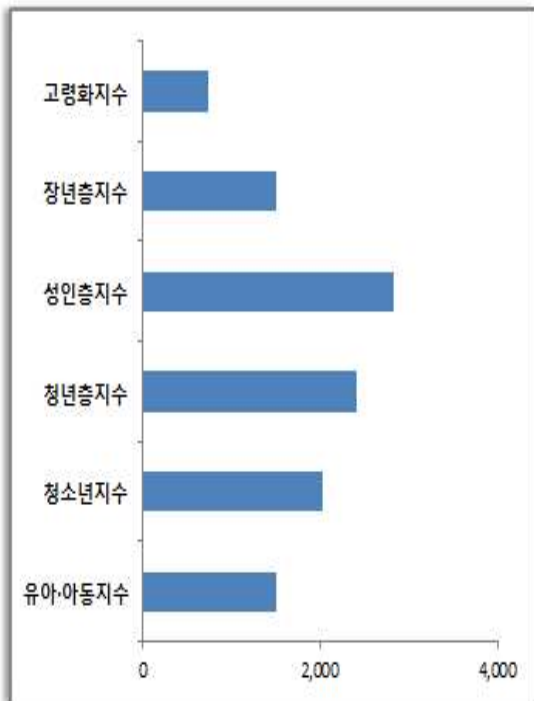
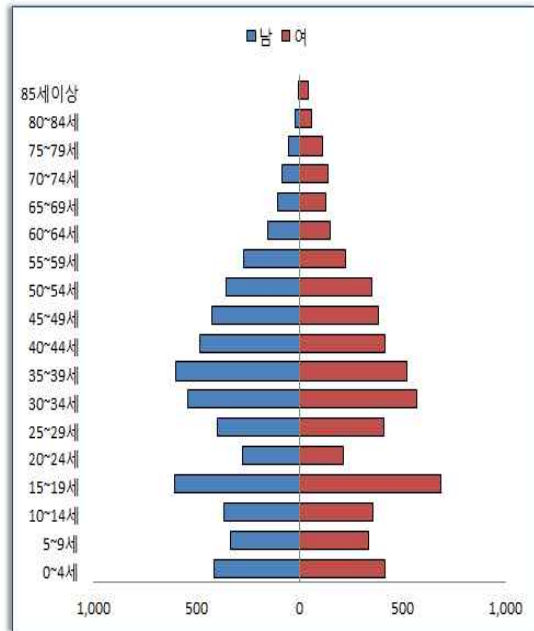
연령별	남	여	총인구
0~4세	563	514	1,077
5~9세	655	574	1,229
10~14세	938	820	1,758
15~19세	985	848	1,833
20~24세	844	670	1,514
25~29세	930	904	1,834
30~34세	1,003	899	1,902
35~39세	1,090	1,104	2,194
40~44세	1,211	1,233	2,444
45~49세	1,226	1,167	2,393
50~54세	1,005	832	1,837
55~59세	547	507	1,054
60~64세	328	330	658
65~69세	214	270	484
70~74세	135	230	365
75~79세	92	196	288
80~84세	38	113	151
85세이상	18	71	89
<b>합계</b>	<b>11,822</b>	<b>11,282</b>	<b>23,104</b>
<b>평균연령</b>	<b>34.1</b>	<b>36.2</b>	<b>35.1</b>
유아·아동지수 (0~9세)	1,218 (5.3)	1,088 (4.7)	2,306 (10.0)
청소년지수 (10~19세)	1,923 (8.3)	1,668 (7.2)	3,591 (15.5)
청년층지수 (20~34세)	2,777 (12.0)	2,473 (10.7)	5,250 (22.7)
성인층지수 (35~49세)	3,527 (15.3)	3,504 (15.2)	7,031 (30.4)
장년층지수 (50~64세)	1,880 (8.1)	1,669 (7.2)	3,549 (15.4)
고령화지수 (65세이상)	497 (2.2)	880 (3.8)	1,377 (6.0)



■ 강서동

- 강서동의 총인구는 11,037명이고, 이 중 남성은 5,505명(49.9%), 여성은 5,532명(50.1%)임. 강서동의 평균연령은 33.2세, 남성은 32.7세, 여성은 33.8세로 나타나고 있으며, 성인층지수가 가장 높은 비율을 차지하는 지역임

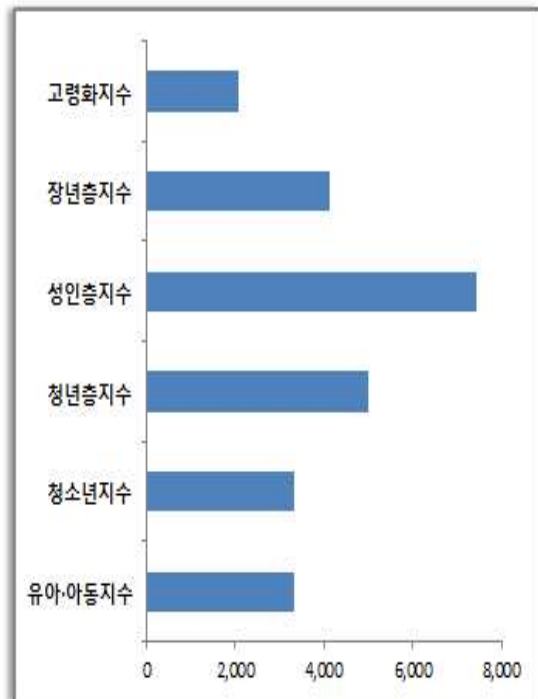
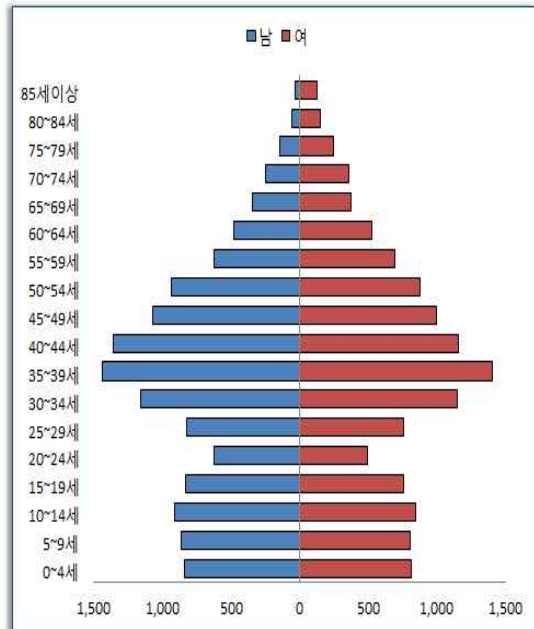
연령별	남	여	총인구
0~4세	415	415	830
5~9세	336	338	674
10~14세	368	360	728
15~19세	608	689	1,297
20~24세	274	212	486
25~29세	401	412	813
30~34세	545	573	1,118
35~39세	600	525	1,125
40~44세	486	415	901
45~49세	427	385	812
50~54세	354	352	706
55~59세	271	226	497
60~64세	155	148	303
65~69세	106	127	233
70~74세	83	141	224
75~79세	52	113	165
80~84세	18	60	78
85세이상	6	41	47
<b>합계</b>	<b>5,505</b>	<b>5,532</b>	<b>11,037</b>
<b>평균연령</b>	<b>32.7</b>	<b>33.8</b>	<b>33.2</b>
유아·아동지수 (0~9세)	751 (6.8)	753 (6.8)	1,504 (13.6)
청소년지수 (10~19세)	976 (8.8)	1,049 (9.5)	2,025 (18.3)
청년층지수 (20~34세)	1,220 (11.1)	1,197 (10.8)	2,417 (21.9)
성인층지수 (35~49세)	1,513 (13.7)	1,325 (12.0)	2,838 (25.7)
장년층지수 (50~64세)	780 (7.1)	726 (6.6)	1,506 (13.6)
고령화지수 (65세이상)	265 (2.4)	482 (4.4)	747 (6.8)



■ 서창동

- 서창동의 총인구는 25,330명이고, 이중 남성은 12,751명(50.3%), 여성은 12,579명(49.7%)임. 서창동의 평균연령은 35.9세, 남성은 34.9세, 여성은 37.0세로 나타나고 있으며, 성인층지수가 가장 높은 비율을 차지하는 지역임

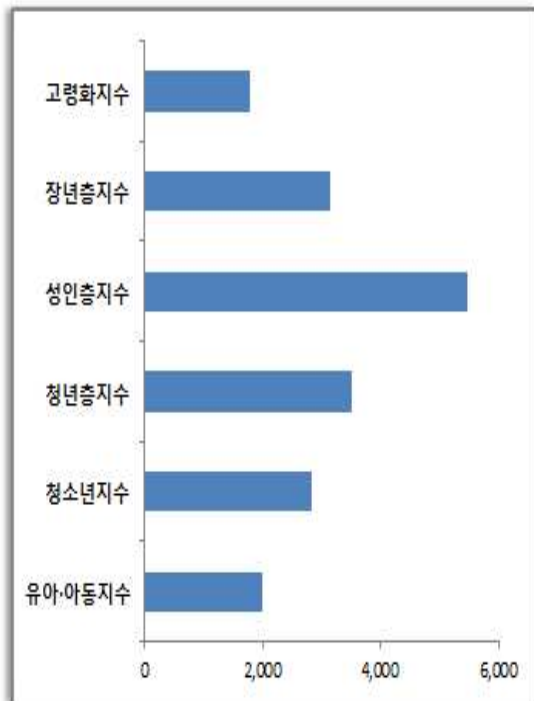
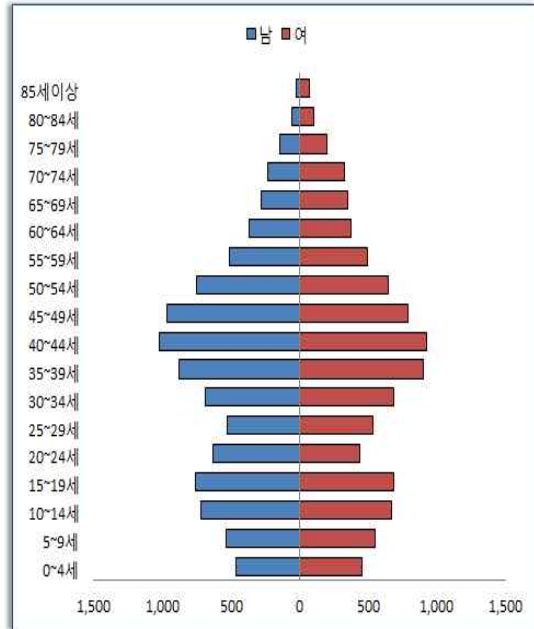
연령별	남	여	총인구
0~4세	835	818	1,653
5~9세	858	805	1,663
10~14세	907	845	1,752
15~19세	828	762	1,590
20~24세	622	496	1,118
25~29세	825	760	1,585
30~34세	1,160	1,148	2,308
35~39세	1,436	1,406	2,842
40~44세	1,358	1,163	2,521
45~49세	1,069	1,001	2,070
50~54세	932	881	1,813
55~59세	622	694	1,316
60~64세	480	531	1,011
65~69세	345	377	722
70~74세	248	361	609
75~79세	142	249	391
80~84세	55	152	207
85세이상	29	130	159
<b>합계</b>	<b>12,751</b>	<b>12,579</b>	<b>25,330</b>
<b>평균연령</b>	<b>34.9</b>	<b>37.0</b>	<b>35.9</b>
유아·아동지수 (0~9세)	1,693 (6.7)	1,623 (6.4)	3,316 (13.1)
청소년지수 (10~19세)	1,735 (6.8)	1,607 (6.3)	3,342 (13.2)
청년층지수 (20~34세)	2,607 (10.3)	2,404 (9.5)	5,011 (19.8)
성인층지수 (35~49세)	3,863 (15.3)	3,570 (14.1)	7,433 (29.3)
장년층지수 (50~64세)	2,034 (8.0)	2,106 (8.3)	4,140 (16.3)
고령화지수 (65세이상)	819 (3.2)	1,269 (5.0)	2,088 (8.2)



■ 소주동

- 소주동의 총인구는 18,771명이고, 이 중 남성은 9,528명(50.8%), 여성은 9,243명(49.2%)임. 소주동의 평균연령은 36.9세, 남성은 36.2세, 여성은 37.7세로 나타나고 있으며, 성인층지수가 가장 높은 비율을 차지하는 지역임

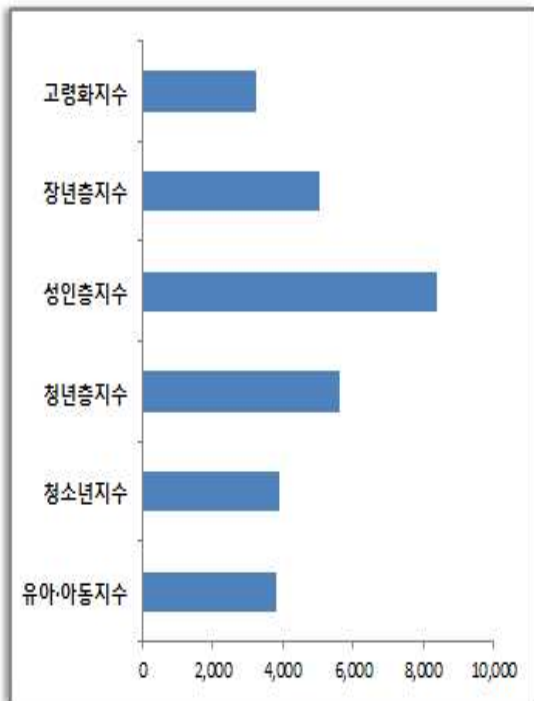
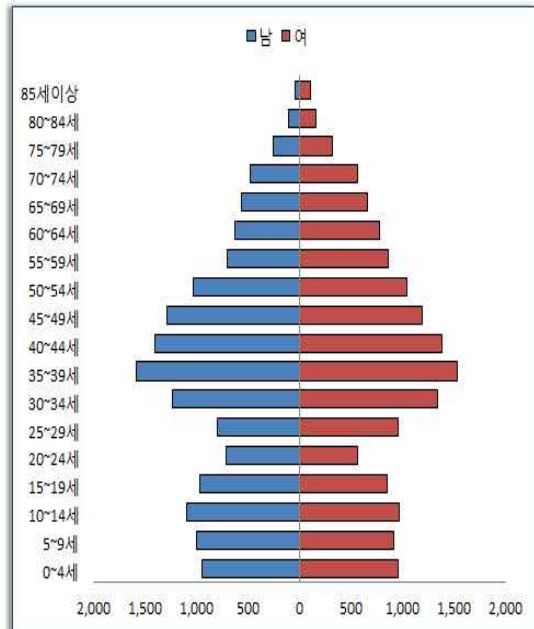
연령별	남	여	총인구
0~4세	465	456	921
5~9세	530	553	1,083
10~14세	717	673	1,390
15~19세	757	688	1,445
20~24세	631	443	1,074
25~29세	529	536	1,065
30~34세	683	685	1,368
35~39세	878	902	1,780
40~44세	1,025	924	1,949
45~49세	963	793	1,756
50~54세	746	646	1,392
55~59세	508	497	1,005
60~64세	369	380	749
65~69세	282	356	638
70~74세	227	331	558
75~79세	144	204	348
80~84세	52	105	157
85세이상	22	71	93
<b>합계</b>	<b>9,528</b>	<b>9,243</b>	<b>18,771</b>
<b>평균연령</b>	<b>36.2</b>	<b>37.7</b>	<b>36.9</b>
유아·아동지수 (0~9세)	995 (5.3)	1,009 (5.4)	2,004 (10.7)
청소년지수 (10~19세)	1,474 (7.9)	1,361 (7.3)	2,835 (15.1)
청년층지수 (20~34세)	1,843 (9.8)	1,664 (8.9)	3,507 (18.7)
성인층지수 (35~49세)	2,866 (15.3)	2,619 (14.0)	5,485 (29.2)
장년층지수 (50~64세)	1,623 (8.6)	1,523 (8.1)	3,146 (16.8)
고령화지수 (65세이상)	727 (3.9)	1,067 (5.7)	1,794 (9.6)



■ 평산동

- 평산동의 총인구는 30,040명이고, 이 중 남성은 14,815명(49.3%), 여성은 15,225명(50.7%)임. 평산동의 평균연령은 37.1세, 남성은 36.1세, 여성은 38.1세로 나타나고 있으며, 성인층지수가 가장 높은 비율을 차지하는 지역임

연령별	남	여	총인구
0~4세	945	962	1,907
5~9세	1,001	922	1,923
10~14세	1,099	973	2,072
15~19세	968	858	1,826
20~24세	708	562	1,270
25~29세	802	964	1,766
30~34세	1,231	1,348	2,579
35~39세	1,582	1,539	3,121
40~44세	1,408	1,387	2,795
45~49세	1,282	1,195	2,477
50~54세	1,031	1,048	2,079
55~59세	705	861	1,566
60~64세	627	783	1,410
65~69세	564	662	1,226
70~74세	473	568	1,041
75~79세	249	319	568
80~84세	101	166	267
85세이상	39	108	147
<b>합계</b>	<b>14,815</b>	<b>15,225</b>	<b>30,040</b>
<b>평균연령</b>	<b>36.1</b>	<b>38.1</b>	<b>37.1</b>
유아·아동지수 (0~9세)	1,946 (6.5)	1,884 (6.3)	3,830 (12.7)
청소년지수 (10~19세)	2,067 (6.9)	1,831 (6.2)	3,898 (13.0)
청년층지수 (20~34세)	2,741 (9.1)	2,874 (9.6)	5,615 (18.7)
성인층지수 (35~49세)	4,272 (14.2)	4,121 (13.7)	8,393 (27.9)
장년층지수 (50~64세)	2,363 (7.9)	2,692 (9.0)	5,055 (16.8)
고령화지수 (65세이상)	1,426 (4.7)	1,823 (6.1)	3,249 (10.8)

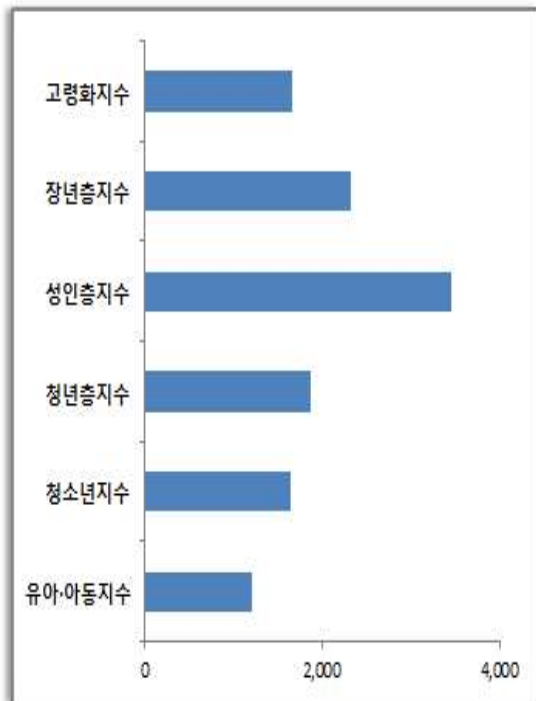
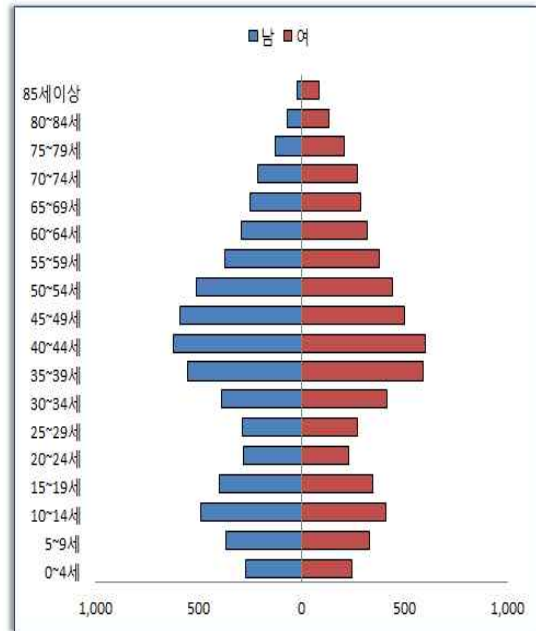




■ 덕계동

- 덕계동의 총인구는 12,174명이고, 이 중 남성은 6,093명(50.0%), 여성은 6,081명(50.0%)임. 덕계동의 평균연령은 39.9세, 남성은 38.4세, 여성은 41.3세로 나타나고 있으며, 성인층지수가 가장 높은 비율을 차지하는 지역임

연령별	남	여	총인구
0~4세	271	247	518
5~9세	368	332	700
10~14세	489	409	898
15~19세	396	346	742
20~24세	282	231	513
25~29세	286	275	561
30~34세	386	415	801
35~39세	552	590	1,142
40~44세	623	600	1,223
45~49세	591	502	1,093
50~54세	513	445	958
55~59세	370	380	750
60~64세	290	321	611
65~69세	250	286	536
70~74세	212	273	485
75~79세	127	207	334
80~84세	67	136	203
85세이상	20	86	106
<b>합계</b>	<b>6,093</b>	<b>6,081</b>	<b>12,174</b>
<b>평균연령</b>	<b>38.4</b>	<b>41.3</b>	<b>39.9</b>
유아·아동지수 (0~9세)	639 (5.2)	579 (4.8)	1,218 (10.0)
청소년지수 (10~19세)	885 (7.3)	755 (6.2)	1,640 (13.5)
청년층지수 (20~34세)	954 (7.8)	921 (7.6)	1,875 (15.4)
성인층지수 (35~49세)	1,766 (14.5)	1,692 (13.9)	3,458 (28.4)
장년층지수 (50~64세)	1,173 (9.6)	1,146 (9.4)	2,319 (19.0)
고령화지수 (65세이상)	676 (5.6)	988 (8.1)	1,664 (13.7)



## 2. 양산시 동별 학력지수

<양산시 물금읍 학력지수>

(단위: 명, %)

구분	무학	초졸	중졸	고졸	대졸 (2년제)	대졸 (4년제)	대학원 (석사)	대학원 (박사)	계
청년층지수 (20~34세)	30 (0.1)	19 (0.1)	99 (0.3)	2,245 (7.3)	3,332 (10.8)	3,336 (10.8)	282 (0.9)	29 (0.1)	9,372 (30.4)
성인층지수 (35~49세)	105 (0.3)	183 (0.6)	640 (2.1)	6,498 (21.1)	2,103 (6.8)	2,898 (9.4)	353 (1.1)	80 (0.3)	12,860 (41.8)
장년층지수 (50~64세)	146 (0.5)	954 (3.1)	1,287 (4.2)	2,416 (7.8)	373 (1.2)	540 (1.8)	92 (0.3)	27 (0.1)	5,835 (19.0)
고령화지수 (65세이상)	735 (2.4)	1,018 (3.3)	385 (1.3)	428 (1.4)	40 (0.1)	89 (0.3)	21 (0.1)	2 (0.0)	2,718 (8.8)
계	1,016 (3.3)	2,174 (7.1)	2,411 (7.8)	11,587 (37.6)	5,848 (19.0)	6,863 (22.3)	748 (2.4)	138 (0.4)	30,785 (100.0)

<양산시 동면 학력지수>

(단위: 명, %)

구분	무학	초졸	중졸	고졸	대졸 (2년제)	대졸 (4년제)	대학원 (석사)	대학원 (박사)	계
청년층지수 (20~34세)	1 (0.0)	5 (0.1)	23 (0.3)	561 (7.0)	818 (10.2)	498 (6.2)	30 (0.4)	3 (0.0)	1,939 (24.2)
성인층지수 (35~49세)	18 (0.2)	53 (0.7)	198 (2.5)	1,502 (18.7)	471 (5.9)	406 (5.1)	44 (0.5)	7 (0.1)	2,699 (33.7)
장년층지수 (50~64세)	62 (0.8)	406 (5.1)	562 (7.0)	844 (10.5)	112 (1.4)	115 (1.4)	22 (0.3)	6 (0.1)	2,129 (26.5)
고령화지수 (65세이상)	293 (3.7)	506 (6.3)	198 (2.5)	184 (2.3)	27 (0.3)	37 (0.5)	4 (0.0)	3 (0.0)	1,252 (15.6)
계	374 (4.7)	970 (12.1)	981 (12.2)	3,091 (38.5)	1,428 (17.8)	1,056 (13.2)	100 (1.2)	19 (0.2)	8,019 (100.0)

<양산시 원동면 학력지수>

(단위: 명, %)

구분	무학	초졸	중졸	고졸	대졸 (2년제)	대졸 (4년제)	대학원 (석사)	대학원 (박사)	계
청년층지수 (20~34세)	0 (0.0)	3 (0.1)	12 (0.5)	61 (2.3)	111 (4.2)	98 (3.7)	2 (0.1)	0 (0.0)	287
성인층지수 (35~49세)	4 (0.2)	19 (0.7)	61 (2.3)	194 (7.4)	49 (1.9)	51 (1.9)	10 (0.4)	2 (0.1)	390
장년층지수 (50~64세)	33 (1.3)	288 (11.0)	259 (9.9)	278 (10.6)	38 (1.4)	70 (2.7)	19 (0.7)	4 (0.2)	989
고령화지수 (65세이상)	315 (12.0)	424 (16.1)	97 (3.7)	81 (3.1)	17 (0.6)	23 (0.9)	3 (0.1)	1 (0.0)	961
계	352 (13.4)	734 (27.9)	429 (16.3)	614 (23.4)	215 (8.2)	242 (9.2)	34 (1.3)	7 (0.3)	2,627

<양산시 상북면 학력지수>

(단위: 명, %)

구분	무학	초졸	중졸	고졸	대졸 (2년제)	대졸 (4년제)	대학원 (석사)	대학원 (박사)	계
청년층지수 (20~34세)	8 (0.1)	26 (0.2)	97 (0.8)	1,144 (9.0)	1,133 (8.9)	546 (4.3)	24 (0.2)	0 (0.0)	2,978 (23.3)
성인층지수 (35~49세)	42 (0.3)	149 (1.2)	418 (3.3)	2,447 (19.2)	522 (4.1)	390 (3.1)	40 (0.3)	8 (0.1)	4,016 (31.5)
장년층지수 (50~64세)	163 (1.3)	716 (5.6)	957 (7.5)	1,343 (10.5)	128 (1.0)	189 (1.5)	20 (0.2)	7 (0.1)	3,523 (27.6)
고령화지수 (65세이상)	712 (5.6)	835 (6.5)	321 (2.5)	274 (2.1)	24 (0.2)	63 (0.5)	9 (0.1)	0 (0.0)	2,238 (17.5)
계	925 (7.3)	1,726 (13.5)	1,793 (14.1)	5,208 (40.8)	1,807 (14.2)	1,188 (9.3)	93 (0.7)	15 (0.1)	12,755 (100.0)

<양산시 하북면 학력지수>

(단위: 명, %)

구분	무학	초졸	중졸	고졸	대졸 (2년제)	대졸 (4년제)	대학원 (석사)	대학원 (박사)	계
청년층지수 (20~34세)	6 (0.1)	9 (0.1)	30 (0.4)	483 (7.1)	442 (6.5)	283 (4.2)	25 (0.4)	0 (0.0)	1,278 (18.9)
성인층지수 (35~49세)	18 (0.3)	49 (0.7)	178 (2.6)	1,275 (18.8)	272 (4.0)	305 (4.5)	34 (0.5)	8 (0.1)	2,139 (31.6)
장년층지수 (50~64세)	66 (1.0)	352 (5.2)	493 (7.3)	821 (12.1)	79 (1.2)	123 (1.8)	21 (0.3)	6 (0.1)	1,961 (28.9)
고령화지수 (65세이상)	416 (6.1)	567 (8.4)	200 (3.0)	146 (2.2)	23 (0.3)	45 (0.7)	2 (0.0)	1 (0.0)	1,400 (20.7)
계	506 (7.5)	977 (14.4)	901 (13.3)	2,725 (40.2)	816 (12.0)	756 (11.2)	82 (1.2)	15 (0.2)	6,778 (100.0)

<양산시 중앙동 학력지수>

(단위: 명, %)

구분	무학	초졸	중졸	고졸	대졸 (2년제)	대졸 (4년제)	대학원 (석사)	대학원 (박사)	계
청년층지수 (20~34세)	4 (0.0)	6 (0.1)	70 (0.8)	867 (9.8)	851 (9.6)	481 (5.4)	22 (0.2)	2 (0.0)	2,303 (26.0)
성인층지수 (35~49세)	16 (0.2)	102 (1.2)	307 (3.5)	1,580 (17.9)	261 (2.9)	240 (2.7)	19 (0.2)	2 (0.0)	2,527 (28.6)
장년층지수 (50~64세)	111 (1.3)	622 (7.0)	776 (8.8)	990 (11.2)	86 (1.0)	85 (1.0)	20 (0.2)	3 (0.0)	2,693 (30.4)
고령화지수 (65세이상)	388 (4.4)	509 (5.8)	195 (2.2)	181 (2.0)	21 (0.2)	27 (0.3)	7 (0.1)	0 (0.0)	1,328 (15.0)
계	519 (5.9)	1,239 (14.0)	1,348 (15.2)	3,618 (40.9)	1,219 (13.8)	833 (9.4)	68 (0.8)	7 (0.1)	8,851 (100.0)

<양산시 양주동 학력지수>

(단위: 명, %)

구분	무학	초졸	중졸	고졸	대졸 (2년제)	대졸 (4년제)	대학원 (석사)	대학원 (박사)	계
청년층지수 (20~34세)	6 (0.0)	9 (0.0)	61 (0.2)	1,763 (7.0)	2,623 (10.3)	2,110 (8.3)	151 (0.6)	11 (0.0)	6,734 (26.6)
성인층지수 (35~49세)	21 (0.1)	129 (0.5)	421 (1.7)	5,777 (22.8)	2,354 (9.3)	3,268 (12.9)	328 (1.3)	46 (0.2)	12,344 (48.7)
장년층지수 (50~64세)	62 (0.2)	558 (2.2)	923 (3.6)	1,953 (7.7)	278 (1.1)	438 (1.7)	56 (0.2)	12 (0.0)	4,280 (16.9)
고령화지수 (65세이상)	380 (1.5)	667 (2.6)	348 (1.4)	407 (1.6)	60 (0.2)	120 (0.5)	13 (0.1)	3 (0.0)	1,998 (7.9)
계	469 (1.8)	1,363 (5.4)	1,753 (6.9)	9,900 (39.0)	5,315 (21.0)	5,936 (23.4)	548 (2.2)	72 (0.3)	25,356 (100.0)

<양산시 삼성동 학력지수>

(단위: 명, %)

구분	무학	초졸	중졸	고졸	대졸 (2년제)	대졸 (4년제)	대학원 (석사)	대학원 (박사)	계
청년층지수 (20~34세)	6 (0.0)	19 (0.1)	94 (0.5)	1,989 (11.6)	2,032 (11.8)	1,046 (6.1)	61 (0.4)	3 (0.0)	5,250 (30.5)
성인층지수 (35~49세)	20 (0.1)	151 (0.9)	521 (3.0)	4,481 (26.0)	917 (5.3)	882 (5.1)	51 (0.3)	8 (0.0)	7,031 (40.9)
장년층지수 (50~64세)	90 (0.5)	600 (3.5)	969 (5.6)	1,468 (8.5)	177 (1.0)	204 (1.2)	31 (0.2)	10 (0.1)	3,549 (20.6)
고령화지수 (65세이상)	403 (2.3)	519 (3.0)	199 (1.2)	205 (1.2)	15 (0.1)	29 (0.2)	5 (0.0)	2 (0.0)	1,377 (8.0)
계	519 (3.0)	1,289 (7.5)	1,783 (10.4)	8,143 (47.3)	3,141 (18.3)	2,161 (12.6)	148 (0.9)	23 (0.1)	17,207 (100.0)

<양산시 강서동 학력지수>

(단위: 명, %)

구분	무학	초졸	중졸	고졸	대졸 (2년제)	대졸 (4년제)	대학원 (석사)	대학원 (박사)	계
청년층지수 (20~34세)	3 (0.0)	8 (0.1)	23 (0.3)	855 (11.4)	858 (11.4)	629 (8.4)	35 (0.5)	6 (0.1)	2,417 (32.2)
성인층지수 (35~49세)	7 (0.1)	62 (0.8)	171 (2.3)	1,608 (21.4)	467 (6.2)	475 (6.3)	41 (0.5)	7 (0.1)	2,838 (37.8)
장년층지수 (50~64세)	37 (0.5)	240 (3.2)	392 (5.2)	620 (8.3)	83 (1.1)	115 (1.5)	13 (0.2)	6 (0.1)	1,506 (20.1)
고령화지수 (65세이상)	223 (3.0)	269 (3.6)	105 (1.4)	115 (1.5)	10 (0.1)	22 (0.3)	3 (0.0)	0 (0.0)	747 (9.9)
계	270 (3.6)	579 (7.7)	691 (9.2)	3,198 (42.6)	1,418 (18.9)	1,241 (16.5)	92 (1.2)	19 (0.3)	7,508 (100.0)

<양산시 서창동 학력지수>

(단위: 명, %)

구분	무학	초졸	중졸	고졸	대졸 (2년제)	대졸 (4년제)	대학원 (석사)	대학원 (박사)	계
청년층지수 (20~34세)	6 (0.0)	18 (0.1)	77 (0.4)	1,795 (9.6)	1,779 (9.5)	1,266 (6.8)	67 (0.4)	3 (0.0)	5,011 (26.8)
성인층지수 (35~49세)	23 (0.1)	127 (0.7)	510 (2.7)	4,056 (21.7)	1,139 (6.1)	1,402 (7.5)	144 (0.8)	32 (0.2)	7,433 (39.8)
장년층지수 (50~64세)	117 (0.6)	725 (3.9)	1,063 (5.7)	1,697 (9.1)	169 (0.9)	301 (1.6)	56 (0.3)	12 (0.1)	4,140 (22.2)
고령화지수 (65세이상)	602 (3.2)	736 (3.9)	309 (1.7)	312 (1.7)	37 (0.2)	83 (0.4)	9 (0.0)	0 (0.0)	2,088 (11.2)
계	748 (4.0)	1,606 (8.6)	1,959 (10.5)	7,860 (42.1)	3,124 (16.7)	3,052 (16.3)	276 (1.5)	47 (0.3)	18,672 (100.0)

<양산시 소주동 학력지수>

(단위: 명, %)

구분	무학	초졸	중졸	고졸	대졸 (2년제)	대졸 (4년제)	대학원 (석사)	대학원 (박사)	계
청년층지수 (20~34세)	5 (0.0)	11 (0.1)	84 (0.6)	1,470 (10.6)	1,327 (9.5)	566 (4.1)	40 (0.3)	4 (0.0)	3,507 (25.2)
성인층지수 (35~49세)	32 (0.2)	141 (1.0)	428 (3.1)	3,420 (24.5)	739 (5.3)	664 (4.8)	48 (0.3)	13 (0.1)	5,485 (39.4)
장년층지수 (50~64세)	90 (0.6)	549 (3.9)	834 (6.0)	1,288 (9.2)	147 (1.1)	210 (1.5)	20 (0.1)	8 (0.1)	3,146 (22.6)
고령화지수 (65세이상)	424 (3.0)	639 (4.6)	310 (2.2)	319 (2.3)	32 (0.2)	68 (0.5)	1 (0.0)	1 (0.0)	1,794 (12.9)
계	551 (4.0)	1,340 (9.6)	1,656 (11.9)	6,497 (46.6)	2,245 (16.1)	1,508 (10.8)	109 (0.8)	26 (0.2)	13,932 (100.0)

<양산시 평산동 학력지수>

(단위: 명, %)

구분	무학	초졸	중졸	고졸	대졸 (2년제)	대졸 (4년제)	대학원 (석사)	대학원 (박사)	계
청년층지수 (20~34세)	7 (0.0)	14 (0.1)	91 (0.4)	1,787 (8.0)	2,119 (9.5)	1,520 (6.8)	72 (0.3)	5 (0.0)	5,615 (25.2)
성인층지수 (35~49세)	66 (0.3)	133 (0.6)	447 (2.0)	4,384 (19.6)	1,522 (6.8)	1,675 (7.5)	128 (0.6)	37 (0.2)	8,392 (37.6)
장년층지수 (50~64세)	133 (0.6)	790 (3.5)	1,183 (5.3)	2,184 (9.8)	252 (1.1)	455 (2.0)	46 (0.2)	13 (0.1)	5,056 (22.7)
고령화지수 (65세이상)	595 (2.7)	1,012 (4.5)	630 (2.8)	740 (3.3)	81 (0.4)	178 (0.8)	10 (0.0)	3 (0.0)	3,249 (14.6)
계	801 (3.6)	1,949 (8.7)	2,351 (10.5)	9,095 (40.8)	3,974 (17.8)	3,828 (17.2)	256 (1.1)	58 (0.3)	22,312 (100.0)

<양산시 덕계동 학력지수>

(단위: 명, %)

구분	무학	초졸	중졸	고졸	대졸 (2년제)	대졸 (4년제)	대학원 (석사)	대학원 (박사)	계
청년층지수 (20~34세)	3 (0.0)	2 (0.0)	27 (0.3)	538 (5.8)	752 (8.1)	525 (5.6)	25 (0.3)	3 (0.0)	1,875 (20.1)
성인층지수 (35~49세)	16 (0.2)	55 (0.6)	196 (2.1)	1,932 (20.7)	532 (5.7)	685 (7.4)	36 (0.4)	6 (0.1)	3,458 (37.1)
장년층지수 (50~64세)	87 (0.9)	385 (4.1)	591 (6.3)	993 (10.7)	100 (1.1)	142 (1.5)	17 (0.2)	4 (0.0)	2,319 (24.9)
고령화지수 (65세이상)	490 (5.3)	513 (5.5)	285 (3.1)	274 (2.9)	39 (0.4)	58 (0.6)	5 (0.1)	0 (0.0)	1,664 (17.9)
계	596 (6.4)	955 (10.3)	1,099 (11.8)	3,737 (40.1)	1,423 (15.3)	1,410 (15.1)	83 (0.9)	13 (0.1)	9,316 (100.0)

### 3. 양산시 주민조사 설문지

#### 양산시 평생학습도시 발전계획수립을 위한 설문지

안녕하십니까? 양산시는 2006년 평생학습도시로 선정되어 성과를 거두었고, 민선 6기의 시작과 함께 새로운 도약을 위해 제2차 평생학습도시 중장기 발전계획(2015-2019)을 수립하고자 합니다.

본 조사는 시민의 의견을 반영하기 위함입니다. 귀하의 소중한 의견은 지역발전에 기여하는데 중요한 자료로 활용될 것입니다.

귀하의 응답은 비밀이 보장됩니다. 성의껏 응답하여 주시면 대단히 감사하겠습니다.

2014년 10월

주관부서 : 양산시 교육체육과 평생학습담당 [055-392-3143]

연구기관 : 동의대학교 한국평생교육연구소 [051-890-2185]

※ 다음의 문항은 응답자의 일반적인 특성을 확인하기 위한 것입니다.

1. 귀하의 성별은 무엇입니까?

( ) ① 남성

( ) ② 여성

2. 귀하의 연령은 어디에 해당되십니까?

( ) ① 20대

( ) ② 30대

( ) ③ 40대

( ) ④ 50대

( ) ⑤ 60대

( ) ⑥ 70대 이상

3. 귀하의 소속은 어디입니까?

( ) ① 시민

( ) ② 공무원

4. 귀하의 거주지는 어디입니까?

( ) ① 물금읍

( ) ② 동면

( ) ③ 원동면

( ) ④ 상북면

( ) ⑤ 하북면

( ) ⑥ 중앙동

( ) ⑦ 양주동

( ) ⑧ 삼성동

( ) ⑨ 강서동

( ) ⑩ 서창동

( ) ⑪ 소주동

( ) ⑫ 평산동

( ) ⑬ 덕계동

( ) ⑭ 기타

5. 귀하는 최근 2년 동안 평생학습 프로그램에 참여한 경험이 있습니까?

( ) ① 전혀 참여한 적이 없다.

( ) ② 1-2회 참여한 적이 있다.

( ) ③ 자주 참여했다.

( ) ④ 지속적으로 참여하고 있다.

6. 귀하는 주로 어느 기관에서 평생학습 프로그램에 참여하십니까?(  중복응답가능)

( ) ① 양산시청

( ) ② 주민자치센터

( ) ③ 초·중·고등학교

( ) ④ 공공도서관

( ) ⑤ 작은도서관

( ) ⑥ 복지관

( ) ⑦ 대학평생교육원

( ) ⑧ 여성관련기관

( ) ⑨ 시민단체

( ) ⑩ 문화센터

( ) ⑪ 사내교육·연수

( ) ⑫ 사설평생교육원

( ) ⑬ 행복학습센터

( ) ⑭ 기타 \_\_\_\_\_

※ 다음의 문항은 그동안(2008-2014) 추진되었던 평생학습도시 사업에 대한 내용입니다.

7. 귀하는 양산시가 평생학습도시로 지정된 사실을 알고 계십니까?

- ( ) ① 전혀 알지 못했다.      ( ) ② 알지 못했다.      ( ) ③ 그저 그렇다.  
 ( ) ④ 알고 있었다.      ( ) ⑤ 매우 잘 알고 있었다.

8. 귀하는 양산시 평생학습도시 조성사업의 성과에 대해 어떻게 생각하십니까?

- ( ) ① 전혀 성공적이지 않았다.      ( ) ② 성공적이지 않았다.      ( ) ③ 그저 그렇다.  
 ( ) ④ 성공적이다.      ( ) ⑤ 매우 성공적이다.

9. 귀하는 양산시 평생학습도시 조성사업이 지역발전에 어느 정도 기여했다고 생각하십니까?

- ( ) ① 전혀 기여하지 않았다.      ( ) ② 기여하지 않았다.      ( ) ③ 그저 그렇다.  
 ( ) ④ 기여했다.      ( ) ⑤ 매우 기여했다.

10. 귀하는 양산시 평생학습도시 조성사업이 시민의 삶과 생활에 어느 정도 기여했다고 생각하십니까?

- ( ) ① 전혀 기여하지 않았다.      ( ) ② 기여하지 않았다.      ( ) ③ 그저 그렇다.  
 ( ) ④ 기여했다.      ( ) ⑤ 매우 기여했다.

11. 귀하는 그동안 추진된 평생학습도시 조성사업으로 평생학습의 여건에 어떠한 변화가 생겼다고 생각하십니까?

평생학습 여건	전혀 아니다	아니다	보통 이다	그렇다	매우 그렇다
• 평생학습 시설 및 기관에 쉽게 접근할 수 있다.					
• 다양한 평생교육 프로그램이 운영되고 있다.					
• 우수한 강사로부터 교육을 받을 수 있는 기회가 많아졌다.					
• 유용한 평생학습 정보를 쉽게 접할 수 있게 되었다.					
• 평생학습을 통해 지역사회의 참여기회가 많아졌다.					
• 평생학습 프로그램 및 사업에 대한 홍보를 잘 하고 있다.					

12. 귀하는 「양산시 교육체육과 평생학습담당」 부서의 역할 중요성에 대해 어떻게 생각하십니까?

- ( ) ① 전혀 중요하지 않다.      ( ) ② 중요하지 않다.      ( ) ③ 그저 그렇다.  
 ( ) ④ 중요하다.      ( ) ⑤ 매우 중요하다.

13. 귀하는 「양산시 교육체육과 평생학습담당」 조직과 인력의 확대에 대해 어떻게 생각하십니까?

- ( ) ① 전혀 필요하지 않다.      ( ) ② 필요하지 않다.      ( ) ③ 그저 그렇다.  
 ( ) ④ 필요하다.      ( ) ⑤ 매우 필요하다.

※ 다음의 문항은 향후 5년 동안 추진될 제2차 평생학습도시 비전과 목표에 대한 내용입니다.

슬로건	시민이 성장하는 학습타워, 평생학습도시 양산!
비전	행복한 평생학습 동행으로 양산의 희망가치 창조

14. 귀하는 양산시 평생학습도시 슬로건, 비전, 4대 목표에 대해 어떻게 생각하십니까?

구분	내용	전혀 적합하지 않다	적합하지 않다	그저 그렇다	적합하다	매우 적합하다
슬로건	시민이 성장하는 학습타워, 평생학습도시 양산!					
비전	행복한 평생학습 동행으로 양산의 희망가치 창조					
4대목표	• 시민의 능동적 배움과 성장 촉진					
	• 지역사회의 역동적 평생학습문화 형성					
	• 도시브랜드 학습타워체제의 활성화					
	• 지역근로자의 평생학습기회 확대					

15. 귀하는 양산시의 비전과 양산시 평생학습도시 비전이 어느 정도 관련이 있다고 생각하십니까?

▶ 양산시 비전 : 행복한 동행 선도 양산
▶ 양산시 평생학습도시 비전 : 행복한 평생학습동행으로 양산의 희망가치 창조

- ( ) ① 전혀 관련이 없다.                      ( ) ② 관련이 없다.                      ( ) ③ 그저 그렇다.  
 ( ) ④ 관련이 있다.                              ( ) ⑤ 매우 관련이 있다.

16. 귀하는 시민의 평생학습기회를 확대하기 위한 학습타워체제에 대해 어떻게 생각하십니까?

<b>학습타워체제:</b> 양산시의 상징인 “양산타워”의 이미지를 평생학습과 접목한 용어로, 시민이 자신의 근거리 생활권에서 평생학습에 참여할 수 있도록 “학습타워”를 지정·설치하는 것을 말한다.
---

- ( ) ① 전혀 적합하지 않다.                      ( ) ② 적합하지 않다.                      ( ) ③ 그저 그렇다.  
 ( ) ④ 적합하다.                                      ( ) ⑤ 매우 적합하다.

17. 귀하는 「양산시 평생학습관」을 건립하는 것에 대해 어떻게 생각하십니까?

- ( ) ① 전혀 필요하지 않다.                      ( ) ② 필요하지 않다.                      ( ) ③ 그저 그렇다.  
 ( ) ④ 필요하다.                                      ( ) ⑤ 매우 필요하다.



※ 다음의 문항은 양산시에서 향후 5년 동안 추진하려는 평생교육사업에 대한 내용입니다.

18. 다음의 예시는 평생교육 강좌입니다. 귀하는 어떻게 생각하십니까?

예	- 양산지역학 시민대학	- 액티브 시민아카데미 운영	- 양산여성리더대학 운영
시	- 기업과 만나는 평생학습강좌	- 찾아가는 한글문해교실	- 평생학습관계자 비전강좌

- ( ) ① 전혀 필요하지 않다.      ( ) ② 필요하지 않다.      ( ) ③ 그저 그렇다.  
 ( ) ④ 필요하다.                      ( ) ⑤ 매우 필요하다.

19. 다음의 예시는 시민의 평생학습활동을 지원하는 사업입니다. 귀하는 어떻게 생각하십니까?

예	- 양산300 평생학습동아리활동	- 평생학습강사 양성 및 활동지원	- 행복학습매니저 양성 및 활동지원
시	- 삼장수 시민평생학습포럼	- 평생학습 재능나눔 활동	- 시민평생학습기자단 활동

- ( ) ① 전혀 필요하지 않다.      ( ) ② 필요하지 않다.      ( ) ③ 그저 그렇다.  
 ( ) ④ 필요하다.                      ( ) ⑤ 매우 필요하다.

20. 다음의 예시는 평생학습도시로 발전하는데 중요한 사업입니다. 귀하는 어떻게 생각하십니까?

예	- 마을행복학습센터 설치·운영	- 시민평생교육원 대학위탁사업	- 평생학습 공간네트워크사업
시	- 도시브랜드 학습타워 지정사업	- 평생학습 스마트체계 활성화	- 4060평생학습형 일자리사업

- ( ) ① 전혀 필요하지 않다.      ( ) ② 필요하지 않다.      ( ) ③ 그저 그렇다.  
 ( ) ④ 필요하다.                      ( ) ⑤ 매우 필요하다.

21. 다음의 예시는 평생학습을 지역문화로 정착시키는 사업입니다. 귀하는 어떻게 생각하십니까?

예	- 양산시 평생학습박람회 운영	- 평생학습 배움데이(Day) 지정	- 평생학습공감저널 '하니배움'
시	- 시민평생학습액티브텔링	- 문해주간 백일장 및 공감100	- 학습타워 문화사업

- ( ) ① 전혀 필요하지 않다.      ( ) ② 필요하지 않다.      ( ) ③ 그저 그렇다.  
 ( ) ④ 필요하다.                      ( ) ⑤ 매우 필요하다.

22. 귀하는 양산시 평생학습도시 조성사업이 어떠한 효과가 있을 것으로 생각하십니까?

기대효과	전혀 아니다	아니다	보통 이다	그렇다	매우 그렇다
• 주민의 생활문화 질을 향상하는데 기여한다.					
• 지역 발전과 정주의식에 기여한다.					
• 시민직업능력 및 지역인적개발에 기여한다.					
• 소외계층을 위한 교육 기회제공과 사회통합에 기여한다.					
• 시민참여와 주민자치활성화에 기여한다.					
• 교육자원봉사 활성화와 공동체형성에 기여한다.					

-설문에 응답해 주셔서 진심으로 감사드립니다.



## 제2차 양산시 평생 학습도시 중·장기 발전계획

---

발행인 : 나 동 연

발행일 : 2014년 11월

발행처 : 양산시

경상남도 양산시 중앙로 39(남부동)

Tel. 055-392-3134 Fax. 055-392-2589

홈페이지 : <http://www.yangsan.go.kr>

인쇄처 : 효 민 사 (Tel. 051-891-8574)

---

- 이 보고서의 내용은 연구진의 견해로서, 양산시의 정책적 입장과는 다를 수 있습니다. 또한 이 보고서는 출처를 밝히는 한 자유로이 인용할 수 있으나 무단전재나 복제는 금합니다.