

통영시 지속가능발전목표 기본전략·추진계획

2022.11.



2042 통영시 지속가능발전목표

목표 1	빈곤종식	지역사회 안전망 강화와 빈곤층 감소로 모든 시민의 삶의 질을 높인다.
목표 2	지속가능한 식량생산	탄소중립(Net-Zero)시대, 농수산업 구조를 전환한다.
목표 3	건강증진과 웰빙	공공의료서비스 확대와 여가활동 지원으로 시민의 건강한 삶을 보장한다.
목표 4	평생학습	모두에게 열린 평생학습도시로 나아간다.
목표 5	성평등 추구	함께 만드는 성평등으로 존중과 공존의 가치를 실현한다.
목표 6	물순환	물생태계의 건강성을 높이고 청정한 수자원을 확보한다.
목표 7	청정에너지	신재생에너지로 에너지자립도시를 만든다.
목표 8	지역순환 경제	좋은 일자리를 늘리고 지속가능한 지역경제구조를 강화한다.
목표 9	지속가능한 산업·혁신	미래전략산업 육성을 위한 기반시설을 구축한다.
목표10	불평등 감소	격차 해소와 불평등 감소를 통해 포용도시로 나아간다.
목표11	행복공동체	함께 만들고 가꾸는 행복공동체 도시로 나아간다.
목표12	자원순환·공유	녹색생산·유통·소비로 자원순환·공유도시를 만든다.
목표13	모두를 위한 기후행동	온실가스 감축과 흡수로 2050 탄소중립을 앞당긴다.
목표14	해양생태계 보전	모두의 자산, 통영바다를 가꾸고 보호한다.
목표15	육상생태계보전	통영의 생물다양성을 보호하고 녹지면적을 늘린다.
목표16	평화·정의·제도	시민참여 활성화로 안전하고 공정한 도시를 만든다.
목표17	SDGs 이행과 연대	민관협치로 지속가능발전을 실현한다.

2042 Tongyeong-SDGs

G1	No Poverty	Strengthen the community safety network and reduce the poor to improve the quality of life of everyone.
G2	Zero Hunger	Transform the structure of agriculture and fisheries to net-zero carbon emissions.
G3	Good Health and Well-Being	Expand public health services and support leisure activities to ensure citizens' healthy lives.
G4	Quality Education	Moving forward into a lifelong learning community in which everyone can participate.
G5	Gender Equality	Respect and coexistence with gender equality are created together.
G6	Clean Water and Sanitation	Create a healthy freshwater ecosystem and secure clean water.
G7	Affordable and Clean Energy	Become an energy self-sufficient city with clean energy.
G8	Decent Work and Economic Growth	Increase decent work and strengthen the sustainable regional economic structure.
G9	Industry, Innovation and Infrastructure	Build resilient infrastructure for fostering innovative industries of the future.
G10	Reduced Inequalities	Ensure equal opportunity and reduce inequalities of outcomes.
G11	Sustainable Cities and Communities	Make a well-being community through sustainable human settlement planning and management.
G12	Responsible Consumption and Production	Ensure sustainable consumption and production to build a circular economy.
G13	Climate Action	Reduce greenhouse gas emissions and increase greenhouse gas sink to become a carbon neutral city in 2050.
G14	Life Below Water	Conserve and protect Tongyeong's marine and coastal ecosystems sustainably.
G15	Life on Land	Enhance biodiversity and increase green area.
G16	Peace, Justice and Strong Institutions	Promote a peaceful and inclusive society for sustainable development.
G17	Partnerships for Goals	Strengthen the means of implementation and revitalize the public-private partnership for sustainable development.

■ 목 차 ■

제 1 장 연구개요	1
제 1 절 과업의 배경 및 목적	1
제 2 절 과업의 내용	2
1. 과업의 범위	2
2. 세부과업 내용	2
3. 과업 수행 방향	3
제 2 장 통영시 지속가능발전 추진 현황	7
제 1 절 지속가능발전의 개념	7
1. 지속가능발전의 국제적 배경	7
2. 지속가능발전의 국내적 배경	8
3. 지속가능발전의 개념	9
제 2 절 통영시 지속가능발전 기본전략 수립 현황	11
1. 기본전략 수립 현황 개요	11
2. 기본전략 수립과정 및 시사점	12
제 3 절 타시도 기본전략 수립 현황 및 모범사례	13
1. 김해시	13
2. 화성시	14
3. 인천광역시	16

제 3 장 통영시 지속가능발전 현황 19

제 1 절 일반적 특성 19

1. 위치 및 일반적 특성 19
2. 행정구역과 면적 19

제 2 절 인구현황 20

1. 인구추이 20
2. 연령집단별 비율 21
3. 고령화 22
4. 다문화 22
5. 1인 가구 비율 23
6. 출산율 24

제 3 절 경제현황 25

1. 1인당 지역내총생산 25
2. 고용률 25
3. 사업체 및 종사자 현황 26
4. 농가 27
5. 어가 및 어가인구 28
6. 사회적 경제 기업 28

제 4 절 주택, 교통 및 기반시설 현황 29

1. 주택 29
2. 자동차 등록 및 교통문화지수 29
3. 기반시설 30

제 5 절 사회현황 31

1. 사회복지 시설 31

2. 의료·보건 분야	32
3. 문화 분야	33
4. 사회 안전	34
제 6 절 환경현황	36
1. 쓰레기 발생 및 처리	36
2. 폐기물 재활용률	36
3. 환경오염물질 배출사업장	37
4. 에너지	37
5. 녹지 및 공원	39
6. 초록매장	40
7. 전기차 충전기 및 수소충전소	40
제 7 절 행정현황	41
제 8 절 통영시 현황을 통한 SWOT 분석	42

제 4 장 통영시 지속가능발전 기본전략

제 1 절 기본전략 개요	45
1. 수립근거	45
2. 기본전략·추진계획의 성격	45
3. 기본전략·추진계획의 범위	45
4. 기본전략 및 추진계획 수립을 위한 프로세스	46
제 2 절 통영시 지속가능발전 기본전략	47
1. 통영시 지속가능발전 기본전략 체계	47
2. 통영시 지속가능발전 목표(T-SDGs)	48
3. 통영시 지속가능발전 세부목표	52

제 5 장 통영시 지속가능발전 추진계획 55

제 1 절 추진계획 개요 55

제 2 절 추진계획의 세부목표별 지표 56

제 3 절 세부목표 및 세부과제별 추진계획 59

■ 목표 1. 빈곤종식 59

세부목표 1-1. 사회보장급여 이용 및 제공기반 구축 59

세부목표 1-2. 지역복지 민관협력 제고 61

세부목표 1-3. 지역사회 거버넌스 구축 64

세부목표 1-4. 취약계층 경제적 자립기반 조성 66

■ 목표 2. 지속가능한 식량생산 68

세부목표 2-1. 농수산업 생산방식의 저탄소·탈탄소화 68

세부목표 2-2. 환경친화형 안전축산물 기반 구축 71

세부목표 2-3. 지역 내 먹거리 순환체계 강화 73

세부목표 2-4. 취약계층 아동 영양불균형 해소 75

■ 목표 3. 건강증진과 웰빙 77

세부목표 3-1. 공공의료 서비스 확대 77

세부목표 3-2. 취약가구 통합돌봄서비스 제공 80

세부목표 3-3. 마음건강 지킴이 사업 확대 82

세부목표 3-4. 생활건강실천강화 84

세부목표 3-5. 여가 및 문화예술활동 지원 86

■ 목표 4. 평생학습 90

세부목표 4-1. 모든 시민을 위한 평생학습 기회 증진 90

세부목표 4-2. 미래 세대에게 소외 없는 공정한 교육 기회 보장 93

■ 목표 5. 성평등추구	96
세부목표 5-1. 일·가정 양립 환경 조성	96
세부목표 5-2. 성평등 사회 조성	98
세부목표 5-3. 여성의 경제활동 강화	100
세부목표 5-4. 성희롱·성폭력예방 및 피해자 보호·지원	103
■ 목표 6. 물순환	105
세부목표 6-1. 수자원보호 관리체계 강화	105
세부목표 6-2. 물 순환 건전성 강화	109
세부목표 6-3. 하수처리관리 강화	111
■ 목표 7. 청정에너지	113
세부목표 7-1. 신재생에너지 확대	113
세부목표 7-2. 에너지절약과 효율화 지원	115
■ 목표 8. 지역순환경제	117
세부목표 8-1. 맞춤형 일자리 지원	117
세부목표 8-2. 지속가능한 지역특화산업 경쟁력 강화	120
세부목표 8-3. 지역 내 순환경제 구축	122
■ 목표 9. 지속가능한 산업혁신	124
세부목표 9-1. 미래전략산업 육성을 위한 기반 구축	124
세부목표 9-2. 친환경스마트 산업기반 구축	127
세부목표 9-3. 지속가능한 관광환경조성	129
■ 목표 10. 불평등 감소	131
세부목표 10-1. 사회적 약자의 권익보호	131
세부목표 10-2. 주거 불평등 완화	134
세부목표 10-3. 섬주민 교통불평등 완화	137

■ 목표 11. 행복공동체	139
세부목표 11-1. 민관이 함께 만드는 “동고동락 행복공동체”	139
세부목표 11-2. 이동권 보장 도시 조성	141
세부목표 11-3. 이동약자에 대한 공공시설 접근성 보장	144
세부목표 11-4. 범죄예방 강화를 통한 안전한 지역사회조성	145
■ 목표 12. 자원순환·공유	147
세부목표 12-1. 녹색생활실천 확산을 통한 쓰레기 발생 감축	147
세부목표 12-2. 분리배출·책임수거 강화	149
세부목표 12-3. 자원순환 확대	152
세부목표 12-4. 녹색소비 실천	155
■ 목표 13. 모두를 위한 기후행동	157
세부목표 13-1. 기후변화 적응·대응대책의 수립과 이행	157
세부목표 13-2. 온실가스 감축 지원강화	159
세부목표 13-3. 생활 속 탄소중립 실천으로 기후위기 대응	161
세부목표 13-4. 친환경에너지 전환 확대	164
■ 목표 14. 해양생태계 보전	166
세부목표 14-1. 해양·침적쓰레기 저감 사업 강화	166
세부목표 14-2. 해양보호를 위한 시민참여	169
세부목표 14-3. 헤엄치는 강구안: 시민이 함께 건강한 연안을 만든다	171
■ 목표 15. 육상생태계 보전	173
세부목표 15-1. 생태계 보전과 생물 다양성 증진	173
세부목표 15-2. 녹지면적 확대	176
■ 목표 16. 평화·정의·제도	178
세부목표 16-1. 행정의 시민참여 활성화	178

세부목표 16-2. 공공기관의 투명성과 알권리 충족	180
세부목표 16-3. 공익활동 활성화를 위한 지원기반 강화	182
■ 목표 17. SDGs 이행과 연대	184
세부목표 17-1. 통영시지속가능발전목표 이행 및 점검	184
세부목표 17-2. 지속가능발전을 위한 지역사회협력	186
세부목표 17-3. 평생학습 자원 연계 지속가능발전교육 활성화	188
제 4 절 통영시 지속가능발전 기본전략 및 추진계획 총괄표	191

제 6 장 통영시 지속가능발전 실효성 확보 방안 211

제 1 절 통영시 지속가능발전위원회 구성 및 운영	211
1. 위원회 설치근거 및 기능	211
2. 위원회 구성과 운영	211
제 2 절 지속가능발전 지방보고서 발간 매뉴얼	213
1. 통영시 지속가능발전 지방보고서 작성 개요	213
2. 지방보고서의 작성절차	213
3. 추진계획의 추진상황 점검방법	214
4. 통영시 지속가능성 평가방법	215
제 3 절 기본전략·추진계획 실행을 위한 거버넌스 구축	220
1. 공무원 사회의 협업체계 구축이 선행	220
2. 사회 영역별 거버넌스 형성 및 협력	220
3. 민관산 통합 협력체계 구축	221
제 4 절 통영시 지속가능발전목표 연차별 로드맵	222
1. 통영시 지속가능발전목표 달성을 위한 로드맵	222
2. 향후 과제	223

제 7 장 지속가능발전 교육 및 실천역량강화 227

제 1 절 교육 필요성과 대상별 교육 체계화 227

- 1. 지속가능발전 교육의 필요성 227
- 2. 대상별 교육의 체계화 228

제 2 절 주민참여형 과업수행 방안 231

- 1. 개요 231
- 2. 지속가능발전 교육 및 홍보에 관한 시민참여형 과업 예시 231

제 3 절 지속가능발전 홍보 방안 233

- 1. 홍보 리플릿 233
- 2. 홈페이지용 안내 카테고리(안) 237

부록 239

- 통영시 지속가능발전 기본 조례안 241
- 시민대상 『통영시지속가능발전』 평가를 위한 설문지 245

■ 표 차례 ■

【표 1】 통영시 지속가능발전 기본전략 수립 현황	11
【표 2】 통영시의 행정구역	19
【표 3】 통영시의 인구추이	20
【표 4】 통영시 연령구간별 인구현황(2021년 12월 기준)	21
【표 5】 통영시의 고령화율(2021년 12월 기준)	22
【표 6】 통영시 다문화가구 및 가구원	22
【표 7】 통영시 1인 가구 비율	23
【표 8】 성별, 연령에 따른 1인 가구수	23
【표 9】 통영시의 출산율	24
【표 10】 1인당 지역내총생산	25
【표 11】 통영시 성별·연령별 취업자 및 고용률	25
【표 12】 통영시의 사업체 및 종사자 현황(2019년 기준)	26
【표 13】 통영시 농가 및 농가인구	27
【표 14】 통영시 경지면적	27
【표 15】 통영시 친환경 농축산물 출하현황	27
【표 16】 통영시 어가 및 어가인구	28
【표 17】 통영시 사회적 경제 기업 현황	28
【표 18】 통영시 주택보급율	29
【표 19】 통영시 주택소유율 및 무주택가구비율	29
【표 20】 통영시 자동차등록대수(2021년)	29
【표 21】 통영시 교통문화지수	30

【표 22】 통영시 도로포장률	30
【표 23】 통영시 자전거 도로 현황	30
【표 24】 통영시 상하수도 보급률	30
【표 25】 통영시 노인천명당 노인여가 복지시설 수	31
【표 26】 통영시 어린이집 현황	31
【표 27】 통영시 교육기관 현황 및 교원 1인당 학생수(2021년, 대학교 제외)	31
【표 28】 통영시 인구천명당 사설학원수	32
【표 29】 통영시 인구천명당 의료기관 종사 의사 수(2021년)	32
【표 30】 통영시 의료기관(2020)	32
【표 31】 통영시 건강생활실천율	33
【표 32】 통영시 EQ-5D	33
【표 33】 통영시의 문화기반시설 및 문화사업	33
【표 34】 통영시의 체육시설	34
【표 35】 통영시의 지역안전등급현황(2020년 기준)	34
【표 36】 통영시 지역 범죄 발생(건)	35
【표 37】 통영시 인구십만명당 자살자 수	35
【표 38】 통영시 쓰레기 수거 현황	36
【표 39】 통영 망일봉 해안쓰레기 모니터링	36
【표 40】 통영시 일반폐기물 재활용율	36
【표 41】 통영시 환경오염물질 배출사업장	37
【표 42】 1인당 최종 에너지 소비량	37
【표 43】 통영시 석유류 소비량	37
【표 44】 용도별 전력사용량의 비율	38
【표 45】 통영시 건물에너지 사용량	38

【표 46】 통영시 신재생에너지 생산량	38
【표 47】 통영시 녹지율 및 1인당면적 녹지지역	39
【표 48】 통영시 공원 현황	39
【표 49】 통영시 초록매장 현황	40
【표 50】 통영지역 내 전기차 충전기와 수소충전소 설치 현황	40
【표 51】 통영시 재정규모(2021년 말 기준)	41
【표 52】 통영시 공무원 근무지별 배치현황(2022년 1월 기준)	41
【표 53】 통영시 5급 이상 여성관리자 현황(2021년 12월 기준)	41
【표 54】 통영시 지속가능발전 기본전략 수립을 위한 프로세스	46
【표 55】 통영시지속가능발전 기본전략 체계	47
【표 56】 지속가능발전목표: UN, 국가, 통영시 지속가능발전 17개 목표	48
【표 57】 2042 통영시 지속가능발전목표와 지표	51
【표 58】 통영시 지속가능발전 세부목표	52
【표 59】 2023~2027년 통영시 지속가능발전 추진계획의 담당부서와 세부과제 수의 분포 ·	55
【표 60】 통영시 지속가능발전 추진계획의 세부목표별 지표	56
【표 61】 통영시지속가능발전협의회 조직도	212
【표 62】 추진계획에 대한 세부과제별 성과지표의 달성률 측정 점검표(작성예시)	215
【표 63】 지속가능발전 4개 영역에 대한 측정개요	216
【표 64】 통영시지속가능발전 평가를 위한 4개 영역의 정성지표 내용	217
【표 65】 2000년 시행계획 핵심 변화 내용(작성예시)	219
【표 66】 통영시 지속가능발전목표 달성을 위한 로드맵	222
【표 67】 통영시 지속가능발전에 대한 안내 카테고리(안)	237

제1장

연구개요

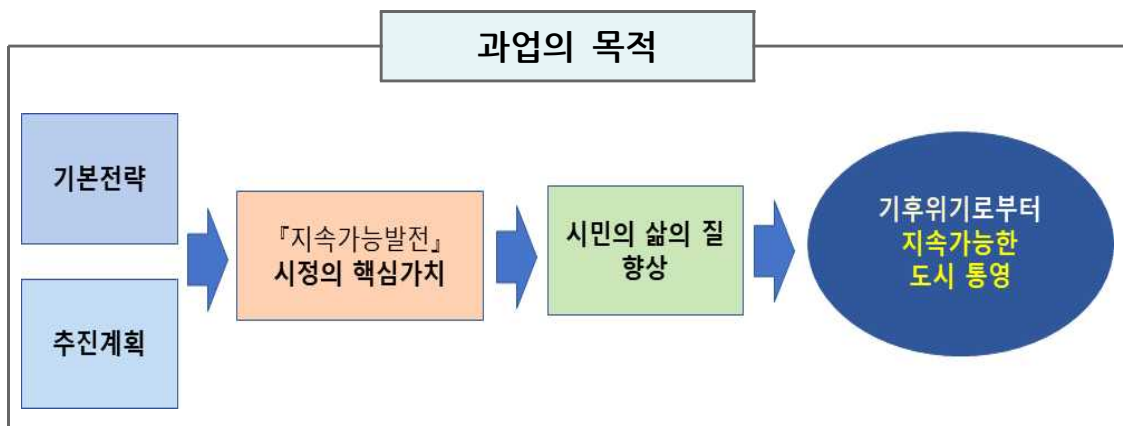
제1절 과업의 배경 및 목적

제2절 과업의 내용

제1장 연구개요

제1절 과업의 배경 및 목적

- 2015년 제70차 UN총회에서 2030년까지의 지속가능발전을 위한 국제적 약속이자 장기정책 비전으로 UN 지속가능발전목표(SDGs)를 채택하였고, 우리 정부도 2018년 국가 지속가능발전목표(K-SDGs)를 수립하였으며, 여러 지방자치단체에서도 지역 특성을 반영한 지속가능발전목표를 수립하고 있음
- 통영시는 2020년 UN 지속가능발전목표의 기본원칙인 ‘누구도 소외되지 않을 것(Leave no one behind)’에 입각하여, 시민참여에 의한 통영시 지속가능발전목표(17개 목표, 세부목표, 세부과제, 성과지표)를 수립 중에 있음
- 기존 경제성장 중심 패러다임에서 발생한 지구온난화, 소득 양극화, 공동체 와해 등의 다양한 문제해결을 위해 ‘경제의 발전, 사회의 안정·통합, 환경의 보전’이 균형을 이루는 지속가능발전이 범지구적 화두로 대두됨
- 통영시 실정에 부합하면서도, 경제·사회·환경 등 시정 전 분야의 지속가능성을 확보할 수 있는 통영형 지속가능발전 기본전략 및 추진계획 수립이 필요함
- 기본전략 및 추진계획을 수립함으로써 지속가능발전을 시정의 핵심가치로 부각시키는 한편 시민의 삶의 질 향상을 도모하여 ‘기후위기로부터 지속가능한 도시 통영’을 실현하고자 함



제2절 과업의 내용

1. 과업의 범위

1) 공간적 범위

- 통영시 전역

2) 시간적 범위

- 기본전략(2023년~2042년): 20년 기본전략
- 추진계획(2023년~2027년): 5년 추진계획

3) 내용적 범위

- 통영시 지속가능발전의 현황과 여건변화 및 전망
- 지속가능발전 지방기본전략(2023년~2042년)과 로드맵 제시
- 기본전략에 따른 추진계획(2023년~2027년)과 로드맵 제시
- 평가보고서 작성을 위한 핵심 평가지표(안) 발굴 및 평가방법 제시
- 통영시 지속가능발전 추진계획 실효성 확보 방안
- 지속가능발전 이해와 역량강화를 위한 교육 및 컨설팅 모델 수립

2. 세부과업 내용

- 통영시 지속가능발전의 현황과 여건변화 및 전망
 - 지속가능발전의 개념 정립
 - 지역 현황과 여건변화 분석
 - 향후 지속가능발전 여건변화 전망
 - 통영시의 분야별(사회·경제·환경·추진기반) 지속가능성의 주관적·객관적 진단
- 기본전략(2023년~2042년)과 로드맵 제시
 - 통영시 지속가능발전 비전-목표-전략-과제 및 정책방향 설정
 - UN의 SDGs와 정부의 K-SDGs의 연계방안 도출 및 반영
 - 통영시의 특성을 반영하여 주요 시정계획과 연동될 수 있도록 추진
 - ※ 『2030 통영지속가능발전목표(안) 의견수렴 및 보완 연구』 자료 반영

- 기본전략에 따른 추진계획(2023년~2027년)과 로드맵 제시
 - 기본전략에 따른 세부과제-성과지표-담당부서의 체계 구축
 - 부서별 지속가능발전 실천방안 및 과제별 세부실행계획 마련
 - 주요 정책, 계획, 사업에 대한 지속가능성 검토 및 가이드라인 제시
- 평가보고서 작성을 위한 핵심 평가지표(안) 발굴 및 평가방법 제시
 - 통영시 주요지표의 지속가능성 평가항목 및 평가방법 등 도출
 - 지속가능성 평가를 위한 정량·정성적 평가지표(안) 발굴·제시
 - 지표개발 과정에서 각 부서 담당자 등 이해관계자 의견수렴
 - 지속가능성 평가결과 활용방안 제시(타 지역 예시 포함)
- 통영시 지속가능발전 추진계획 실효성 확보 방안
 - 효율적인 지속가능발전 추진체계 도출 및 실행력 확보 방안제시
 - 평가결과의 효과적인 환류(피드백)방안 제시
 - 추진계획 실행을 위한 거버넌스 구축방안 도출
- 지속가능발전 이해와 역량강화를 위한 교육 및 컨설팅 모델 수립
 - 각 주체별(행정, 민간 등) 맞춤형 교육과정 개발
 - 공청회, 워크숍, 포럼 등을 통한 주민참여형 과업수행
 - 홍보 리플릿 및 홈페이지용 안내 카테고리 및 세부내용(안) 제시

3. 과업 수행 방향

- 본 과업의 수행은 과업수행자가 통영시, 전문가, 이해관계자, 지역단체 등과의 상호 의사교환 및 인식 공유 과정을 거쳐 연구 결과물을 도출함으로써, 과업수행과정 자체가 참여 주체들에게는 지속가능발전에 대한 공감과 홍보 및 교육의 기회가 될 수 있도록 노력함
 - 시민참여를 핵심가치로 전략을 수립하고 추진하는 방식
 - 민·관·산·학 등의 다양한 주체 참여 및 의견 수렴을 통한 과업 수행
 - 참여 주체들의 지속가능발전에 대한 공감과 교육의 기회 제공

제2장

통영시 지속가능발전 추진 현황

제1절 지속가능발전의 개념

제2절 통영시 지속가능발전
기본전략 수립 현황

제3절 타시도 기본전략 수립 현황
및 모범사례

제2장 통영시 지속가능발전 추진 현황

제1절 지속가능발전의 개념

1. 지속가능발전의 국제적 배경

- 지속가능발전(Sustainable Development)이라는 용어는 1972년 로마클럽이 발간한 “성장의 한계(The Limits of Growth)”에 최초 등장한 이래로 1987년 세계환경개발위원회(WCED) 보고서인 “우리 공동의 미래(Our Common Future)”에서 ‘미래세대의 필요를 충족시킬 능력을 해치지 않으면서 현재세대의 필요를 충족시키는 발전’이라고 정의하면서 본격적으로 사용되기 시작함
- 1992년 브라질에서 열린 유엔환경개발회의(UNCED)에서 전 세계 대표들이 지구 환경문제와 지속가능발전을 위한 ‘리우선언’ 및 ‘의제21(Agenda21)’을 채택하는 한편 유엔지속가능발전위원회(UNCSD) 창설을 합의함
- 2000년 뉴욕에서 열린 55차 유엔총회에서는 ‘새천년개발목표(MDGs)’를 의제로 채택하여 2015년까지 빈곤의 감소, 보건 및 교육의 개선, 환경보호와 관련한 8가지 목표, 21개의 세부목표를 확정함
- 2002년 남아프리카 공화국 요하네스버그에서 열린 지속가능발전 세계정상회의(WSSD)는 1992년 리우회의 이후의 환경보호 및 지속가능발전의 성과를 평가하고 앞으로의 이행과제를 구체화하여 지속가능발전을 위한 ‘요하네스버그 선언’을 채택함
- 2012년 리우+20 정상회의로 알려진 유엔지속가능발전위원회(UNCSD) 회의가 리우데자네이루에서 다시 열렸고, 2015년 만료되는 ‘새천년개발목표(MDGs)’를 대체하기 위한 ‘지속가능발전목표(SDGs)’ 수립 절차에 합의함
- 2015년 뉴욕에서 열린 제70차 유엔총회에서는 새천년개발목표(MDGs)의 뒤를 잇는 지속가능발전목표(SDGs)를 2016년부터 2030년까지 이행하기로 결의함
- ‘2030 지속가능발전 의제’인 지속가능발전목표(SDGs)는 ‘누구도 소외되지

않을 것(Leave no one behind)’을 대전제로 인간, 지구, 번영, 평화, 파트너십의 5개 영역에서 인류가 지향해야 할 17개 목표와 169개 세부목표를 제시하며, 새천년개발목표가 추구하던 빈곤퇴치뿐만 아니라 사회적 불평등, 환경 및 기후문제, 지속가능한 생산과 소비, 목표이행수단 등을 아우르고 있음

2. 지속가능발전의 국내적 배경

- 1970년대와 1980년대를 거치면서 급속한 경제성장과 산업화 과정에서 발생한 다양한 사회적·환경적 문제들은 1990년대에 이르러서야 해결책을 모색하게 됨
- 1990년대 초의 낙동강 페놀 오염 사건 이후 환경운동이 본격적으로 전개되었고, 1995년부터 지방자치단체들은 ‘의제21’을 구체적인 실천으로 옮기기 시작했으며 1996년에는 의제 21 국가실천계획이 수립·시행됨
- 2000년 정부는 「새천년 국가환경비전」을 선언하여 지속가능발전의 시작을 알렸으며, 대통령자문 지속가능발전위원회를 출범시킴
- 2006년 정부는 최초의 경제·사회·환경 분야 통합관리 전략 및 실천계획인 “제1차 국가 지속가능발전 전략 및 이행계획('06~'10)”을 발표하며 4대 전략, 48개 이행과제, 238개 세부이행과제를 수립하여 추진함
- 2008년 지속가능발전기본법이 시행되어 지속가능발전의 법적 근거를 마련하는 한편 매 2년마다 지속가능발전 평가보고서를 발간하기로 하여 2022년까지 2년 단위의 국가보고서가 작성됨
- 2010년 「저탄소 녹색성장 기본법」이 제정되면서 기존의 「지속가능발전기본법」은 「지속가능발전법」으로 명칭이 변경되었고, 환경부장관 소속으로 지속가능발전위원회를 두는 한편, 「저탄소 녹색성장 기본법」 제50조에 따라 지속가능발전 관련 국제적 합의를 이행하고 국가의 지속가능발전을 촉진하기 위한 “지속가능발전 기본계획”을 20년 계획기간으로 5년마다 수립하여 시행함
- 2011년에는 사회적 형평성과 환경자원의 지속성을 대폭 강화하기 위하여 “제2차 지속가능발전 기본계획('11~'15)”을 수립하고, 4대 전략, 25개 이

행과제, 84개 세부이행과제를 추진함

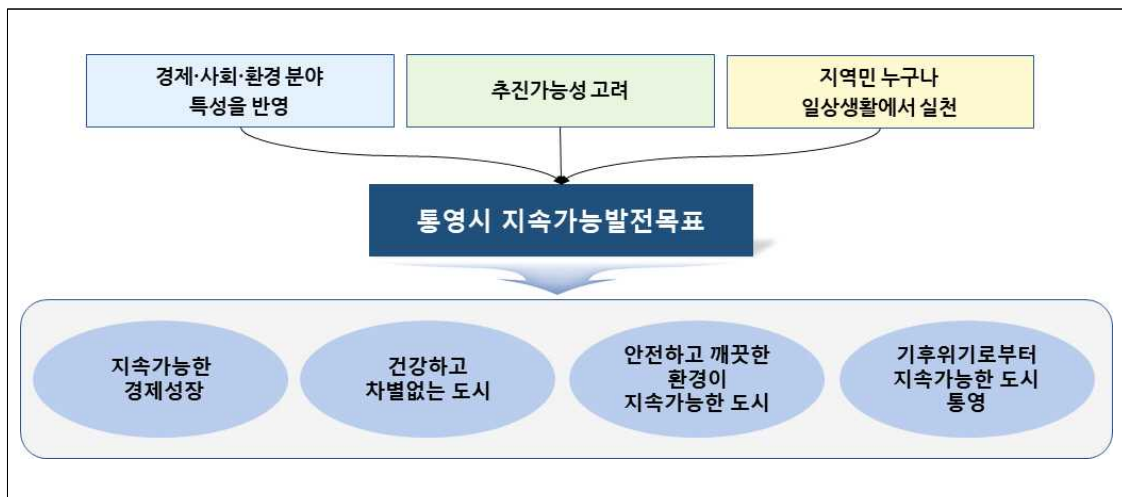
- 2016년에는 “제3차 지속가능발전 기본계획('16~'35)”이 수립되었고 4대 목표, 부문별 14개 전략, 50개 이행과제로 구성되어 있음
- UN이 지속가능발전목표(SDGs)를 채택(2015년 9월)함에 따라, 정부는 “제3차 지속가능발전 기본계획”을 보완·변경한 국가 지속가능발전목표(K-SDGs: Korean Sustainable Development Goals)를 2018년 12월에 수립·확정하였고, 2020년에는 “제4차 지속가능발전 기본계획”을 수립하여 시행하고 있음
- 2022년에는 경제·사회·환경을 포괄하는 ‘지속가능발전’이 경제·환경만을 포함하는 ‘녹색성장’에 비해 포괄적인 상위 개념인 바, 지속가능발전에 관한 기본법을 제정하여 관련 정부 정책을 체계적으로 추진할 수 있는 기틀을 마련하기 위해 ‘지속가능발전법’을 폐지하고 ‘지속가능발전 기본법’을 제정·시행함

3. 지속가능발전의 개념

- 2022년 제정·시행 중인 지속가능발전 기본법은 ‘지속가능성’을 ‘현재 세대의 필요를 충족시키기 위하여 미래세대가 사용할 경제·사회·환경 등의 자원을 낭비하거나 여건을 저하시키지 아니하고 이들이 서로 조화와 균형을 이루는 것’이라고 정의하고, ‘지속가능발전’을 ‘지속가능한 경제 성장과 포용적 사회, 깨끗하고 안정적인 환경이 지속가능성에 기초하여 조화와 균형을 이루는 발전’이라고 정의하고 있음
- ‘지속가능발전목표’를 2015년 UN에서 채택한 지속가능발전을 달성하기 위한 17개 목표라고 전제하고, ‘국가지속가능발전목표’를 지속가능발전 국가위원회에서 지속가능발전목표와 국내 경제적·사회적·환경적 여건 및 지역적 균형에 대한 고려 등을 반영하여 지속가능발전 국가기본전략으로 수립하는 국가목표라고 정의하고 있음
- 이러한 정의를 바탕으로 국가와 지방자치단체는 지속가능발전에 관한 국제적 규범 또는 합의사항을 준수·이행하고 지속가능발전목표를 실현하기 위하여 노력하며, 각종 정책과 계획은 경제·사회·환경의 조화로운 발전에

미치는 영향을 종합적으로 고려하여 수립해야 함

- 또한 혁신적 성장을 통하여 새로운 기술지식을 생산하고 양질의 일자리를 창출할 수 있도록 경제체제를 구축하며 지속가능한 경제성장을 촉진하고, 경제발전과 환경보전 과정에서 발생할 수 있는 사회적 불평등을 해소하고 세대 간 형평성을 추구하는 포용적 사회제도를 구축하여 지속가능발전 과정에서 누구도 뒤처지거나 소외되지 아니하도록 하여야 함
- 나아가 생태학적 기반을 보호할 수 있도록 토지이용과 생산시스템을 개발·정비하고 에너지와 자원 이용의 효율성을 높여 자원순환과 환경보전을 촉진하며, 국내의 경제발전을 위하여 타 국가의 환경과 사회정의를 저해하지 아니하며, 전 지구적 차원의 지속가능발전목표를 실현하기 위하여 국제적 협력을 강화해야 함
- 이상의 내용을 고려하여 통영시의 지속가능발전목표는 통영의 경제·사회·환경 분야의 특성을 반영하고, 추진가능성을 고려하며, 지역민 누구나 일상생활에서 실천할 수 있는 목표로 설정함
- 통영의 지속가능발전목표는 지속가능한 경제성장으로 건강하고 차별 없는 도시, 안전하고 깨끗한 환경이 지속가능한 도시, 기후위기로부터 지속가능한 도시 통영으로 정의하고자 함



제2절 통영시 지속가능발전 기본전략 수립 현황

1. 기본전략 수립 현황 개요

- 2019년 통영시 지속가능발전협의회를 주축으로 통영시 지속가능발전목표(T-SDGs) 기본전략 수립을 위한 초초안이 마련되고, 2020년 민관학 공동작업을 통해 초안이 작성되었음. 2021년에는 초안에 대한 시민 및 전문가 의견검토를 거쳐 T-SDGs(안)를 수립하고 선언식을 개최함
- 2022년 T-SDGs의 목표달성을 위한 세부목표 및 세부과제, 지표확정을 위한 4차례의 이해관계자그룹 FGI를 실시하고 중간보고회, 최종보고회를 거쳐 기본전략 및 추진계획 수립 완료를 목표로 함

【표 1】 통영시 지속가능발전 기본전략 수립 현황

구분	주요내용	세부내용
2018년	◦ 통영시 지속가능발전협의회 출범	
2019년	◦ 지속협 회의 및 워크숍	◦ T-SDGs 초초안을 마련 ◦ 공무원 이해증진 교육 진행
2020년	◦ 민관학 공동작업반 구성	◦ 초안 작성
	◦ 원탁토론회 및 민관워크숍	◦ 이해관계자그룹 및 시민의견수렴
2021년	◦ T-SDGs(안) 수립	◦ 초안에 관한 시민 및 전문가 의견과 행정 내부 검토를 종합
	◦ T-SDGs 선언식 개최(10월)	
2022년	◦ 이해관계자그룹 FGI(4회) 개최	◦ T-SDGs 선언의 목표달성(목표, 세부목표, 세부과제 선정) ◦ FGI를 통해 도출된 내용 검토(문서)
	◦ 이해관계자 그룹 내용 검토	
	◦ 통영시 지속가능발전 기본전략·추진계획 수립: 중간보고회	
	◦ 기본전략의 세부내용에 대한 담당 부서 검토(문서)	◦ 기본전략의 세부내용에 대한 담당 부서 검토(문서) : 2023~2027년 추진할 세부목표 및 성과지표, 세부과제 및 성과지표, 사업비 산정
◦ 통영시 지속가능발전 기본전략·추진계획 수립: 최종보고회		

2. 기본전략 수립과정 및 시사점

1) 민관학 공동작업반 구성 및 다양한 영역의 의견 수렴

- 2018년 통영시 지속가능발전협의회 출범을 기점으로 개시된 T-SDGs 연구는 민관학 공동작업반 구성과 민관 원탁토론회, 공무원 이해증진교육, 시민설문조사 및 전문가 설문조사, 워크숍 등을 통해 다양한 영역의 의견 수렴과정을 거침

□ 시민대상 및 전문가 대상 설문조사 결과

- 시민 대상 조사 결과, 섬이 많은 통영의 지리적 여건을 고려하여 바다와 섬의 생태 및 문화를 보전하고 해양쓰레기를 저감하는 지표 설정 필요
- 전문가 집단 대상 조사 결과, 시민들의 피부에 와 닿을 수 있는 구체적이고 실행 가능한 세부지표를 구성할 필요
 - 지속가능발전 교육재단을 통한 ESD의 활성화 등 통영만의 강점을 부각하여 지속가능발전목표를 특화할 필요성 제기

□ 통영시 실정에 부합하는 목표설정 및 세부실천계획 모색

- UN이 제시한 17개 목표 및 국가 지속가능발전 17개 목표를 종합 검토하여, 통영시의 실정에 부합하는 17개 목표를 설정하고 세부 실천계획 모색
- 총 47차례의 회의와 워크숍, 설문조사, 브레인스토밍, FGI 등의 민관의견을 종합하여 17개 목표달성을 위한 세부 지표(안) 도출
 - 선언적이고 추상적인 세부목표·세부과제 설정을 지양하고, 통영시민이 쉽게 이해하고 실천할 수 있는 구체화된 세부목표·세부과제 확정 필요

2) 시사점

- 시민과 전문가 의견을 종합해볼 때, 청정 해역과 도시가 어우러진 생태 문화환경도시라는 점이 통영시 지속가능발전목표의 방향성이 되어야 함
- T-SDGs 달성은 행정의 노력만으로는 한계가 있으므로 공무원·시민사회·산업계가 함께 협력해야만 시너지를 발휘할 수 있음
- 또한 T-SDGs의 성공적인 실천을 위해서는 사회적 인식확산이 최우선 과제이므로, 공무원·시민·학생·기업에 대한 대상별 교육이 유기적으로 결합 되어야 함

제3절 타시도 기본전략 수립 현황 및 모범사례

1. 김해시

1) SDGs 기본전략 수립

- 김해시는 2019년 ‘함께 만드는 내일, 살고 싶은 행복도시 김해’라는 비전으로 김해시 지속가능발전 기본전략 및 추진계획을 수립하고, 17개의 지속가능발전 목표, 57개의 세부목표 및 201개의 단위사업을 제시함

2) SDGs 인식 확산을 위한 노력

- 기본전략 수립과 함께 정책목표달성의 성패는 시민의 SDGs 인식 제고와 실천에 달려 있다는 출발점에서 김해시청과 김해시 지속가능발전협의회 중심으로 공무원교육, 시민교육에 중점을 둠
 - 2019년 ‘지속가능발전 대학’을 개설하여 시민대상 SDGs교육 전문가 양성 과정을 통해 찾아가는 SDGs강사를 배출하고 교육활동을 지원하고 있음
 - ‘찾아가는 지속가능발전 처음학교’를 운영하여 SDGs 조기교육을 통한 교육 효과 극대화를 도모하는 한편 전국 최초로 유치부, 초중등부, 성인부로 나눈 대상별 SDGs 맞춤교육을 실시하고 있음
- 이러한 사회적 인식확산 노력을 통하여 2020년 제22회 지속가능발전대상 공모전에서 환경부 장관상을 수상함

3) 시사점

- 통영시 지속가능발전목표는 통영시민의 실천으로 완성되므로 지속가능발전에 대한 시민의식 고양은 필요불가결한 요소임
- 통영시는 2005년 세계 8번째, 국내에서는 최초로 UN으로부터 지속가능발전교육 거점도시로 인증을 받았고, 통영시지속가능발전교육재단과 UN 지속가능발전교육 지역센터(RCE통영)라는 훌륭한 인프라를 구축하고 있으며 이미 관련 교육 활동에 많은 노하우를 쌓아왔음
- 이러한 인프라를 바탕으로 대상별 구조화 및 홍보 강화에 노력한다면 T-SDGs 인식확산에 괄목할만한 성과가 기대됨. 특히 세자트라 숲이라는 체험형 현장교육장은 SDGs 확산교육에 큰 도움이 될 것으로 보임

2. 화성시

1) SDGs 기본전략 수립

- 화성시는 2021년 ‘자연과 공존하고 누구나 공정한 삶을 누리는 화성’이라는 비전으로 17개 목표, 66개의 세부목표 및 144개의 지표를 수립함
- 화성시 SDGs의 특징은 목표달성을 위한 사업에 초점을 두기보다 지역 내 SDGs 생태계를 조성하고, 추진 주체별 역할을 명확히 하여 지속가능 발전에 구체적으로 기여할 수 있는 ‘시스템 구축’에 중점을 두고 있음

2) SDGs 조직 및 제도 구축

□ 조직기반구축

- ① 총괄기구로 시장을 위원장으로 하는 화성시 지속가능발전위원회 설치
- ② 전문인력으로 지속가능발전정책관(지방공무원 5급)을 임용, 전담부서 운영
- ③ SDGs를 시정 정책의 키워드로 두어, 모든 정책에 SDGs의 가치가 반영 되도록 실천적 의제로 활용

□ 제도기반구축

- ① ‘화성시 지속가능발전 기본 조례’를 제정하고, 시정 운영의 핵심원칙으로 지속가능발전을 명문화
- ② 기본조례 입법과정에서부터 지속가능발전협의회와 시의회가 토론회를 공동주관하는 등 민관협치를 지향
- ③ 다양한 시민참여를 보장하기 위하여 화성상공회의소, 지역 소재 대학교 등 분야별 16개 주체의 참여를 유도하여 실질적인 협력을 도모함
- ④ 민관협치개념에서 간과할 수 있었던 산업계, 대학교까지 망라함으로써 지역 전체가 함께 할 수 있는 여건 마련

3) 시사점

- 화성시는 SDGs 달성을 위한 조직과 제도의 완비 및 민관협치로 SDGs가 연착륙할 수 있는 생태계 조성에 중점을 두고 있는데, 이러한 SDGs 기초 토양 조성 노력은 통영시 입장에서도 주목할 필요가 있음

(1) T-SDGs의 조직화 및 제도화

① 통영시 지속가능발전위원회 설치

- 지속가능발전 기본법 제20조에 따르면 기초단체의 지방위원회는 임의기구이지만, 행정의 책임성을 높이고 행정내부를 대표하는 기구로서 행정외부의 지속가능발전협의회와 함께 T-SDGs를 견인하는 주체가 되어야 함
- 통영시 지속가능발전 기본조례(안)은 통영시 지속가능발전협의회가 위원회의 기능을 대신한다고 규정하고 있으나, 장기적으로는 행정 내부기구로서 시청 차원의 지속가능발전위원회가 독립적으로 설치되는 것이 바람직함

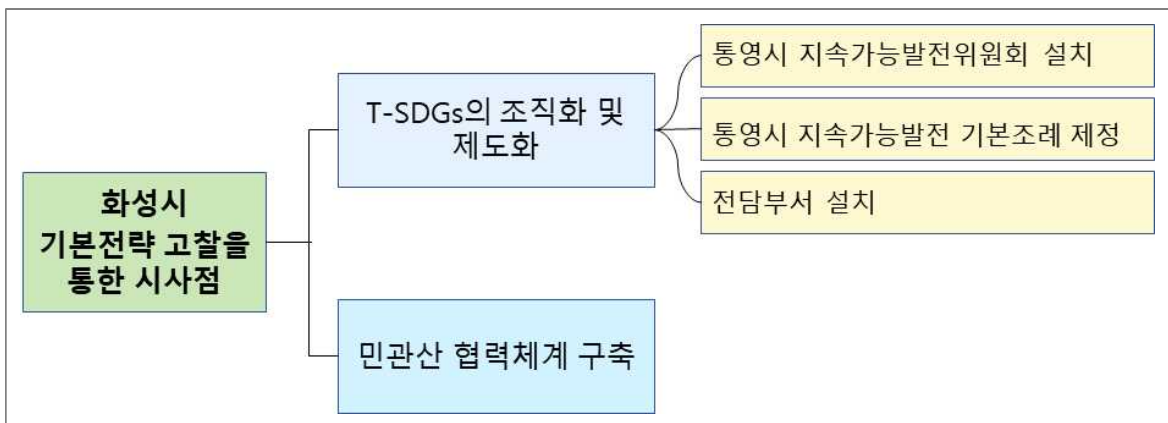
② 통영시 지속가능발전 기본조례 제정(12월 중 공포·시행 예정)

③ 전담부서 신설

- 현재 T-SDGs 업무는 환경과에서 담당하고 있으나, 행정 내부에 SDGs의 인식을 확산시키고 모든 정책에 T-SDGs 가치를 반영하기 위해서는 새롭게 전담부서를 설치·운영하는 것이 바람직함

(2) 민관산 협력체계 구축 필요성

- 통영시에는 다수의 중견기업이 위치하고 있으며, 일자리 창출 및 비정규직 문제, 대기·해양오염 및 폐기물 문제 등은 이들 기업과 깊은 연관을 가지므로 민관협력뿐만 아니라 산업계까지 아우를 수 있는 민관산 협의체가 필요함
- 민관협력을 위해 통영시 지속가능발전협의회가 활동하고 있으나, 통영시 소재 기업들의 규모와 숫자를 고려할 때, 지속협의 일부로 참여할 것이 아니라, 독자적인 주체로 T-SDGs에 동참하는 것이 바람직함
- 통영시 기업인 모임(상공회의소 등), 노동조합 등과 협력하여 기업이 하나의 주체로 T-SDGs에 참여할 수 있는 여건 조성이 필요함



3. 인천광역시

1) SDGs 기본계획 수립

- 인천광역시는 2021년 ‘지속가능발전으로 미래 세대가 행복한 인천!’이라는 비전으로 3대 분야, 17개 목표, 30개 세부목표 및 138개의 지표를 발표함

2) 해양쓰레기 저감 종합계획 수립

- 해안을 안고 있는 지역 특성상 해양오염방지를 위한 다양한 지표를 도출함
- 관련 지표는 연안 수질오염도, 하천오염도, 폐수처리시설 위반사업장 수, 해양폐기물 단속 건수, 해양쓰레기 정화사업 운영 건수 등이 있음
- 인천시는 특히 해양쓰레기 줄이기에 중점을 두고 2021년부터 2025년까지 1,120억원을 투입하는 ‘해양쓰레기 저감 종합계획’을 발표함
- 해양쓰레기에도 생활폐기물과 동일한 ‘수거→운반→처리’ 체계를 구축하고, 전문수거인력과 집하장, 공공처리시설을 확충할 계획임
- 구체적 내용으로 미세플라스틱 조사 실시, 육상쓰레기 유입차단 및 친환경 어구·부표 보급, 해양쓰레기 집하장 설치확대, 조업중 인양쓰레기 수매사업 확대, 페스티로폼 감용기 및 전처리시설 설치강화, 해양쓰레기 관련 조례제정 등이 제시됨

3) 시사점

- 인천시의 해양쓰레기 저감 노력들은 유사한 문제를 안고 있는 통영시에 유의미한 시사점이 있음
- 통영시는 2020년 해양수산부 주관의 해양쓰레기 관리역량 평가에서 73개 연안 기초단체 중 전국 1위로 평가될 만큼 해양쓰레기 저감에 다양한 노력을 기울여왔음
- 광역단체와 기초단체의 여건이 다를 수 있으나, 인천시의 지표와 해양쓰레기 저감 종합계획을 살펴 기초단체 차원에서 실현 가능한 항목들을 받아들이고 지표화할 필요성이 있음

제3장

통영시 지속가능발전 현황

제1절 일반적 특성

제2절 인구현황

제3절 경제현황

제4절 주택, 교통 및 기반시설 현황

제5절 사회현황

제6절 환경현황

제7절 행정현황

제8절 통영시 현황을 통한 SWOT 분석

제3장 통영시 지속가능발전 현황

제1절 일반적 특성

1. 위치 및 일반적 특성

- 통영시는 동경 128°07'~128°44', 북위 34°30'~34°58'에 위치해 있으며, 해안선의 총길이는 617km로서 유인도 41개, 무인도 109개의 총 150개의 부속 도서가 있음
- 통영시는 경남 서남부의 도농복합형태의 도시로, 평야가 적어서 농사짓기에 부적합하여 일찍부터 어업이 발달함
- 수산업이 주요산업이지만, 대전통영고속도로가 개통된 후 관광산업이 매우 발전하였음
- 2000년대 들어 통영을 지탱해 온 산업은 조선업이었으며, 중소기업 조선소들이 많은 지역임. SPP조선, 성동조선, 신아SB, 삼호조선, 21세기조선, 가야중공업 등 상당히 많은 숫자의 조선업 관련 기업들이 있었지만, 현재 성동조선만 운영되고 있음
- 지역사회에 상당한 경제적 타격을 안겨준 성동조선해양이 2022년 4월 영업을 재개하면서 지역도 활력을 되찾고 있는 분위기임

2. 행정구역과 면적

- 통영시의 면적은 240.21㎢이며, 경남 면적의 2.3%에 해당됨
- 8개 동(행정동)과 1개의 읍, 6개의 면으로 구성되어 있음

【표 2】 통영시의 행정구역

읍면동				통리			반
읍	면	동		통	리		반
		법정	행정		법정	행정	
1	6	17	8	170	50	212	1,318

<자료출처> 통영시 홈페이지(자료검색일: 2022.09.27.)

제2절 인구현황

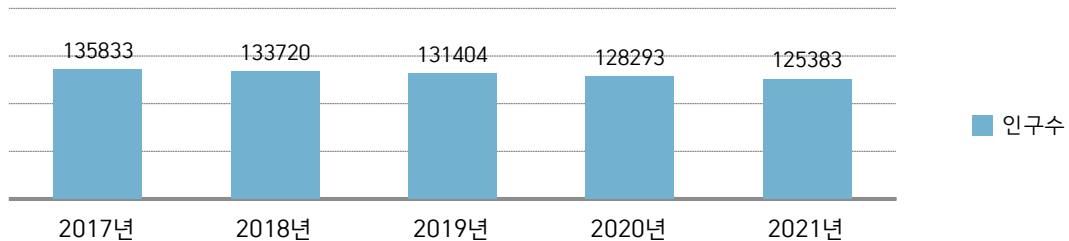
1. 인구추이

- 통영시의 인구는 지속적인 감소추세이며, 최근 5년간 7.7%가 감소하였음

【표 3】 통영시의 인구추이

(단위 : 명)

구분	2017년		2018년		2019년		2020년		2021년		최근 5년간 증감률
	인구수	비율	인구수	비율	인구수	비율	인구수	비율	인구수	비율	
통영시	135,833	1000	133,720	1000	131,404	1000	128,293	100.0	125,383	100.0	-7.7
산양읍	5,034	3.71	4,965	3.71	4,890	3.72	4,667	3.64	4,558	3.64	-9.5
용남면	13,627	10.03	13,306	9.95	13,029	9.92	12,668	9.87	12,382	9.88	-9.1
도산면	3,179	2.34	3,037	2.27	2,990	2.28	2,933	2.29	2,839	2.26	-10.7
광도면	29,098	21.42	30,776	23.02	31,293	23.81	31,088	24.23	30,965	24.70	+6.4
욕지면	2,062	1.52	2,086	1.56	2,080	1.58	2,018	1.57	1,974	1.57	-4.3
한산면	2,174	1.60	2,163	1.62	2,086	1.59	2,025	1.58	1,951	1.56	-10.3
사랑면	1,594	1.17	1,538	1.15	1,510	1.15	1,506	1.17	1,443	1.15	-9.5
도천동	10,480	7.72	9,762	7.30	9,281	7.06	8,932	6.96	8,670	6.91	-17.3
명정동	3,555	2.62	3,351	2.51	3,135	2.39	2,993	2.33	2,840	2.27	-20.1
중앙동	4,972	3.66	4,607	3.45	4,260	3.24	4,044	3.15	3,854	3.07	-22.5
정량동	10,342	7.61	9,779	7.31	9,323	7.09	9,043	7.05	8,743	6.97	-15.5
북신동	9,350	6.88	10,145	7.59	10,795	8.22	10,658	8.31	10,364	8.27	+10.8
미수동	12,907	9.50	12,302	9.20	11,801	8.98	11,347	8.84	11,048	8.81	-14.4
봉평동	12,278	9.04	11,402	8.53	10,757	8.19	10,441	8.14	10,093	8.05	-17.8
무전동	15,181	11.18	14,501	10.84	14,174	10.79	13,920	10.85	13,659	10.89	-10.0



<자료출처> 행정안전부 주민등록인구 및 세대현황

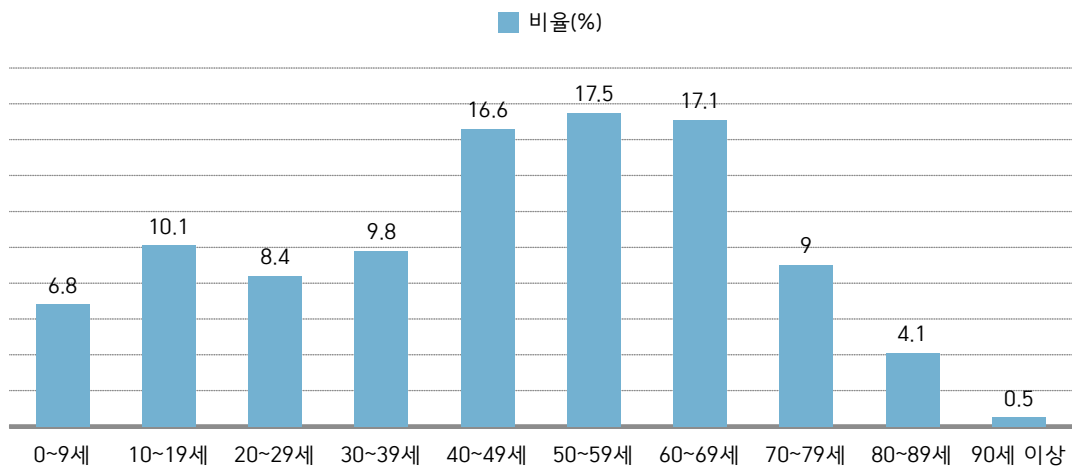
2. 연령집단별 비율

- 2021년 12월 기준으로 통영시의 연령대별 인구비율을 보면, 50대(17.5%), 60대(17.1%), 40대(16.6%), 10대(10.1%), 30대(9.8%) 등의 순이었음

【표 4】 통영시 연령구간별 인구현황(2021년 12월 기준)

(단위: 명, %)

구분	인구수	비율(%)
총인구수	125,383	100.0
0~9세	8,547	6.8
10~19세	12,671	10.1
20~29세	10,479	8.4
30~39세	12,323	9.8
40~49세	20,816	16.6
50~59세	21,988	17.5
60~69세	21,449	17.1
70~79세	11,343	9.0
80~89세	5,082	4.1
90세 이상	685	0.5



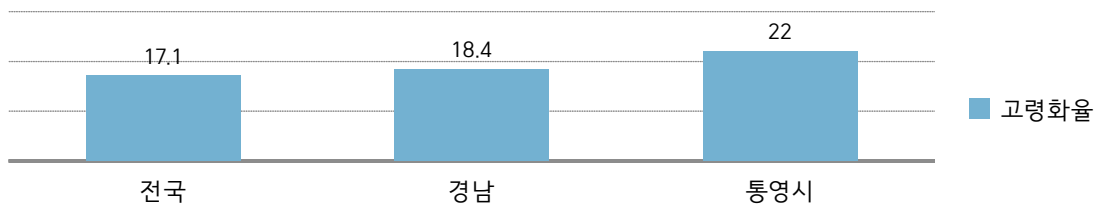
<자료출처> 행정안전부 주민등록인구 및 세대현황

3. 고령화

- 통영시의 65세 이상 고령 인구는 27,214명으로 전체 인구대비 22.0%를 차지하고 있으며, 통영시는 2021년 12월 기준으로 초고령사회에 진입하였음
- 통영시의 고령화율은 전국 및 경남 전체 비율보다 매우 높은 수치임

【표 5】 통영시의 고령화율(2021년 12월 기준)

구분	전국	경상남도	통영시
전체인구(명)	51,638,809	3,314,183	123,645
노인인구(명)	8,851,033	608,379	27,214
고령화비율(%)	17.1	18.4	22.0



<자료출처> 행정안전부: 연령별 인구현황 자료를 참고하여 재산출한 결과임(자료검색일: 2022.09.27.)

4. 다문화

- 다문화 가구 수는 증가하고 있으나 가구원 수는 2020년에 비하여 2021년에 감소하였고, 다문화 내국인 인구는 지속적으로 증가하고 있음

【표 6】 통영시 다문화가구 및 가구원

구분	다문화 가구수	다문화 가구원	다문화 내국인 (출생)	다문화 내국인 (귀화)	다문화 외국인 (결혼이민)	다문화 외국인 (기타)
2019년	952	3,141	2,221	449	417	54
2020년	972	3,179	2,246	459	420	54
2021년	979	3,083	2,169	477	391	46

<자료출처> 통계청, 인구총조사 다문화가구 및 가구원

5. 1인 가구 비율

- 1인 가구의 비율은 최근 3년간 지속적으로 증가 추세인 것으로 나타남
- 1인 가구를 연령별·성별로 살펴보면(2021년 기준), 65세 이상 연령대 인구가 가장 많으나 50대와 60~64세 집단의 1인 가구 수도 상당한 것으로 나타남. 특히 여자보다는 남자 가구 수가 많았음

【표 7】 통영시 1인 가구 비율

구분	1인가구비율(A÷B×100) (%)	1인가구(A) (가구)	일반가구(B) (가구)
2019년	12.5	11,748	53,200
2020년	13.6	11,930	53,758
2021년	14.8	12,353	54,056

<자료출처> 통계청, 「인구총조사」

【표 8】 성별, 연령에 따른 1인 가구수

구분	2021년		
	합계	남자	여자
합계	18,534	10,448	1,905
20세 미만	16	7	9*
20대	158	88	70
30대	476	355	121
40대	741	540	201
50대	2,706	2,058	648
60~64세	2,511	2,091	420
65세 이상	5,745	5,309	433*

<자료출처> 통계청, 「인구총조사」

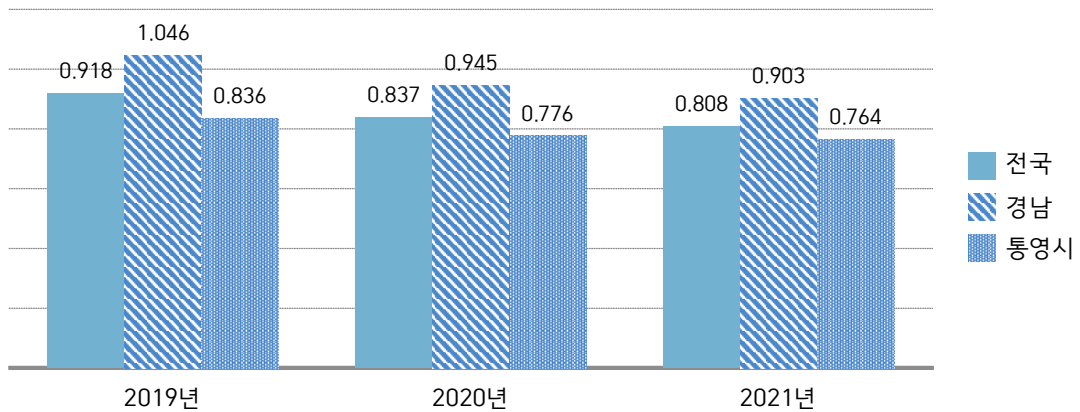
* 개인정보 보호와 자료 노출 위험성을 최소화하기 위하여 5미만 자료는 x로 표기함
(15세 미만 남녀, 85세 이상 여성가구는 X로 표기함)

6. 출산율

- 통영시의 출산율은 매년 감소하고 있으며, 전국 및 경남의 출산율보다 낮음
- 모(母)의 연령별 출산율을 파악한 결과, 30~34세 연령 비율이 가장 높았음

【표 9】 통영시의 출산율

구분	년도	합계 출산율	모의 연령별 출산율						
			5-19세	20-24세	25-29세	30-34세	35-39세	40-44세	45-49세
전국	2019년	0.918	0.8	7.1	35.7	86.2	45.0	7.0	0.2
	2020년	0.837	0.7	6.2	30.6	78.9	42.3	7.1	0.2
	2021년	0.808	0.4	5.0	27.5	76.1	43.5	7.6	0.2
경남	2019년	1.046	1.0	8.4	49.3	98.6	42.7	6.2	0.2
	2020년	0.945	0.7	7.5	42.4	90.9	39.3	5.9	0.2
	2021년	0.903	0.4	6.3	38.7	87.0	39.5	6.5	0.2
통영시	2019년	0.836	1.2	9.0	45.3	71.3	32.2	4.9	0.4
	2020년	0.776	1.0	7.2	34.8	68.6	34.8	5.8	0.0
	2021년	0.764	0.7	10.9	35.9	65.7	30.9	7.2	0.0



<자료출처> 통계청, 「인구동향조사」

제3절 경제현황

1. 1인당 지역내총생산

- 2019년 통영시 1인당 지역내총생산(GRDP)을 보면, 23,487천원으로 경남의 34,040천원보다 낮았음

【표 10】 1인당 지역내총생산

(단위: 천원)

구분	2015년	2016년	2017년	2018년	2019년
경남	32,007	32,758	32,789	32,993	34,040
통영	26,727	28,077	24,525	22,847	23,487

<자료출처> 통영시청 홈페이지: 2019년 경남 시군구 지역내총생산 결과

2. 고용률

- 2022년 상반기를 기준으로 고용률은 57.3%로 나타나고 있으며, 남성이 여성에 비하여 높았음
- 연령별 고용률 분포를 보면, 남성은 30-49세 연령대에서, 여성은 50-64세 연령대에서 고용률이 가장 높았음

【표 11】 통영시 성별연령별 취업자 및 고용률

연령별	2022년 상반기					
	취업자 (천명)			고용률 (%)		
	계	남	여	평균	남	여
계	61.3	36.5	24.8	57.3	66.7	47.5
15 - 29세	4.6	2.8	1.8	34.2	36.2	31.5
30 - 49세	25.1	16.2	8.9	73.8	86.4	58.4
50 - 64세	23.0	12.9	10.1	69.4	76.5	62.1
65세 이상	8.6	4.6	4.0	32.7	40.4	26.7
55세 이상	22.9	12.6	10.3	47.2	56.2	39.4

<자료출처> 통계청, 시군구 연령별 취업자 및 고용률(재분류 및 병합)

3. 사업체 및 종사자 현황

- 사업체 및 종사자 현황을 파악한 결과, 사업체는 숙박 및 음식점업 (27.16%)의 비율이 가장 높았음
- 종사자 수의 경우 전체적으로는 도매 및 소매업(16.52%)의 비율이 가장 높았음. 남자의 경우는 도매 및 소매업(19.18%), 제조업(15.12%), 숙박 및 음식점업(10.95%)의 순이었고, 여자는 보건업 및 사회복지 서비스업 (24.38%), 숙박 및 음식점업(20.38%), 도매 및 소매업(16.86%) 등의 순으로 남녀 간 직업종사 분야에 차이가 있었음

【표 12】 통영시의 사업체 및 종사자 현황(2019년 기준)

대분류별	사업체수		종사자수					
	소계		계		남자		여자	
	개	%	명	%	명	%	명	%
전 체	4,782	100.0	28,994	100.0	14,419	100.0	14,575	100.0
A.농업, 임업 및 어업	2	0.04	15	0.05	14	0.10	1	0.01
B.광업	1	0.02	7	0.02	6	0.04	1	0.01
C.제조업	289	6.04	3,355	11.57	2,180	15.12	1,175	8.06
D.전기, 가스, 증기 및 공기 조절 공급업	10	0.21	354	1.22	311	2.16	43	0.30
E.수도, 하수 및 폐기물 처리, 원료 재생업	24	0.50	297	1.02	255	1.77	42	0.29
F.건설업	258	5.40	2,211	7.63	1,899	13.17	312	2.14
G.도매 및 소매업	1,019	21.31	4,790	16.52	2,333	16.18	2,457	16.86
H.운수 및 창고업	135	2.82	1,298	4.48	1,027	7.12	271	1.86
I.숙박 및 음식점업	1,299	27.16	4,549	15.69	1,579	10.95	2,970	20.38
J.정보통신업	29	0.61	210	0.72	154	1.07	56	0.38
K.금융 및 보험업	151	3.16	1,994	6.88	839	5.82	1,155	7.92
L.부동산업	219	4.58	743	2.56	498	3.45	245	1.68
M.전문, 과학 및 기술 서비스업	126	2.63	689	2.38	445	3.09	244	1.67
N.사업시설 관리, 사업 지원 및 임대 서비스업	104	2.17	1,004	3.46	615	4.27	389	2.67
P.교육 서비스업	211	4.41	1,318	4.55	429	2.98	889	6.10
Q.보건업 및 사회복지 서비스업	333	6.96	4,310	14.87	757	5.25	3,553	24.38
R.예술, 스포츠 및 여가관련 서비스업	115	2.40	650	2.24	360	2.50	290	1.99

<자료출처> 고용노동부, 「사업체노동실태현황」

※ 산업분류 중 「O. 공공행정, 국방 및 사회보장행정」 산업은 제외

4. 농가

- 전체적인 농가 수는 2020년에 들어 감소하였으나, 전업농가는 2020년에 다소 증가하였음. 반면 겸업농가 및 농가 인구수는 감소하였음

【표 13】 통영시 농가 및 농가인구

구분		2018년	2019년	2020년
농가(가구)	계	3,760	3,643	3,376
	전업	1,412	1,294	1,587
	겸업	2,348	2,349	1,789
농가인구(명)	계	8,009	7,589	7,016
	남	3,884	3,660	3,363
	여	4,125	3,929	3,653

<자료출처> 「경상남도통영시기본통계」, 농가 및 농가인구

- 경지면적은 줄어들고 있으나 가구당 경지면적은 증가하였음

【표 14】 통영시 경지면적

구분	경지별	2018년	2019년	2020년
경지면적 합계 (ha)		2,617	2,574	2,542
논 (ha)	소계	428	427	419
	밭 (ha)	2,189	2,147	2,124
가구당 경지면적 (ha)	계	0.70	0.71	0.75
	논	0.11	0.12	0.12
	밭	0.58	0.59	0.63

<자료출처> 「경상남도통영시기본통계」, 경지면적

- 친환경 농가 수 및 농산물 건수와 출하량이 감소하였음

【표 15】 통영시 친환경 농축산물 출하현황

농산물별	2018년				2019년				2020년			
	건수 (건)	농가수 (가구)	면적 (ha)	출하량 (톤)	건수 (건)	농가수 (가구)	면적 (ha)	출하량 (톤)	건수 (건)	농가수 (가구)	면적 (ha)	출하량 (톤)
합계	12	12	10	196	11	11	13	63	10	10	13	62
유기 농산물	1	1	1	19	1	1	1	16	1	1	1	13
무농약 농산물	11	11	9	177	10	10	12	47	9	9	12	49

<자료출처> 「경상남도통영시기본통계」, 친환경 농축산물 출하현황

5. 어가 및 어가인구

- 어가 수는 2010년 대비 감소하였으나, 2015년 대비 2020년은 다소 증가하였고 전업 어가 수가 증가하였음. 어가 인구와 어업종사자 수는 감소하였음

【표 16】 통영시 어가 및 어가인구

구분		2010년	2015년	2020년	
어가(가구)	합계	2,339	1,916	1,962	
	전업	1,023	810	868	
	겸업	소계	1,316	1,106	1,094
		제1종	1,047	936	663
		제2종	269	170	431
어가인구(명)	계	소계	6,526	4,774	4,530
		호당인구	2.8	3	2
	남	3,332	2,510	2,373	
	여	3,194	2,264	2,157	
	어업종사자(명)	계	소계	3,654	3,229
호당종사자			1.6	2	2
남		2,265	1,949	1,916	
여	1,389	1,280	1,257		

<자료출처> 「경상남도통영시기본통계」, 어가 및 어가인구

6. 사회적 경제 기업

- 통영시 사회적 경제 기업 현황을 파악한 결과, 사회적 기업은 11개소이며, 마을기업은 5개소, 협동조합은 63개소였음

【표 17】 통영시 사회적 경제 기업 현황

(2022.10.31.기준)

사회적기업	마을기업	협동조합
11개소 (인증 3개소, 예비 8개소)	5개소	63개소 • 사회적협동조합: 5개소 • 일반협동조합: 58개소

<자료출처> 통영시청 홈페이지: 도시재생과 자료실(자료검색:2022.11.04.)

제4절 주택, 교통 및 기반시설 현황

1. 주택

- 주택보급율은 지속적으로 증가하고 있으며, 2020년 현재 113.55%임

【표 18】 통영시 주택보급율

2018년		2019년		2020년	
일반가구수 (A) (가구)	주택보급률 (B)/(A)*100 (%)	일반가구수 (A) (가구)	주택보급률 (B)/(A)*100 (%)	일반가구수 (A) (가구)	주택보급률 (B)/(A)*100 (%)
59,125	112.53	59,423	113.40	59,813	113.55

<자료출처> 통영시 통계연보, 주택현황 및 보급률

- 주택소유율은 2020년 현재 64.20%를 나타내고 있음

【표 19】 통영시 주택소유율 및 무주택가구비율

구분	총가구 (가구)	주택소유가구 (가구)	주택소유가구 비율 (%)	무주택가구 (가구)	무주택가구 비율 (%)
2018	53,250	33,590	63.10	19,660	36.90
2019	53,200	34,189	64.30	19,011	35.70
2020	53,758	34,498	64.20	19,260	35.80

<자료출처> 통계청, e-지방지표, 일반가구의 주택소유율

2. 자동차 등록 및 교통문화지수

- 1인당 자동차 등록대수는 2021년 기준 0.4대였고, 등록 자동차 중 승용차가 78.6%를 차지하였음

【표 20】 통영시 자동차등록대수(2021년)

1인당 자동차등록대수	자동차 등록대수	자동차등록대수			
		승용	승합	화물	특수
0.4	54,239(대)	42,631	2,219	9,201	188
	100(%)	78.6	4.1	17.0	0.0

<자료출처> 통계청, e-지방지표 1인당 자동차등록대수/ 국토교통부, 「자동차등록현황보고」

- 통영시의 교통문화지수는 점진적으로 개선·향상되는 추세임

【표 21】 통영시 교통문화지수

구분	계	운전행태영역 (55점 만점)	교통안전영역 (25점 만점)	보행행태영역 (20점 만점)
2019년	81.46	45.59	18.59	17.28
2020년	75.58	43.95	15.83	15.81
2021년	82.73	45.04	19.22	18.47

<자료출처> 통계청, 통계정책과: 교통문화지수

3. 기반시설

- 포장도로의 길이는 계속 증가하고 있음

【표 22】 통영시 도로포장률

2019년			2020년			2021년		
도로 포장률(%)	포장도로(m)	전체 개통도(m)	도로 포장률(%)	포장도로(m)	전체 개통도(m)	도로 포장률(%)	포장도로(m)	전체 개통도(m)
100.0	657,045	657,045	100.0	657,045	657,045	100.0	657,374	657,374

<자료출처> 통계청, e-지방지표 도로포장률

- 통영시 자전거 도로수는 19개로 동일하나 2020년에는 길이가 증가하였음

【표 23】 통영시 자전거 도로 현황

자전거도로별	항목	2018년	2019년	2020년
계	노선수 (개)	19	19	19
	길이 (km)	51.00	51.00	53.09
자전거전용도로	노선수 (개)	1	1	1
	길이 (km)	3.00	3.00	3.40
자전거보행자 겸용도로	노선수 (개)	14	14	14
	길이 (km)	29.00	29.00	30.36
자전거전용차로	노선수 (개)	4	4	4
	길이 (km)	19.00	19.00	19.33

<자료출처> 「경상남도통영시기본통계」, 자전거 도로현황

- 2020년 기준으로 상수도 보급률 99.0%, 하수도 보급률 90.7%로 나타남

【표 24】 통영시 상하수도 보급률

구분	상수도 보급률(%)	하수도 보급률(%)
2018년	99.0	86.1
2019년	99.0	86.3
2020년	99.0	90.7

<자료출처> 통계청, e-지방지표 상하수도 보급률

제5절 사회현황

1. 사회복지 시설

- 노인여가복지시설은 계속 증가하고 있으나 노인 천명당 복지시설 수는 감소하고 있음. 이는 노인인구 비율이 더욱 증가하고 있기 때문으로 보임

【표 25】 통영시 노인천명당 노인여가 복지시설 수

구분	노인천명당 노인여가복지시설수 (A÷B×1,000) (개)	노인여가복지시설수 (A) (개)	60세 이상 주민등록인구 (B) (명)
2017년	7.3	235	32,050
2018년	7.2	242	33,453
2019년	7.1	249	35,134
2020년	6.8	252	36,937
2021년	6.6	254	38,559

<자료출처> 통계청, e-지방지표 노인 천명당 노인여가 복지시설 수

- 통영시 어린이집은 2022년 10월 현재 59개로 나타남

【표 26】 통영시 어린이집 현황

구분	계	국공립	사회복지법인	민간	가정	직장
개수(개)	59	15	3	27	11	3
비율(%)	100.0	25.4	5.1	45.8	18.6	5.1

<자료출처> 중앙육아종합지원센터, 통영시 어린이집 현황(자료검색일: 2022.10.04.)

- 통영시의 교육기관은 전체 69개소이며, 교원 1인당 학생 수는 12명 정도로 나타남

【표 27】 통영시 교육기관 현황 및 교원 1인당 학생수(2021년, 대학교 제외)

구분	학교수	학급수 (개)	학생수	교원1인당학생수 (명)
유치원	26	76	1,267	10.0
초등학교	23	377	7,736	14.0
중학교	12	158	3,829	12.0
공립고등학교	3	83	1,949	11.0
사립고등학교	2	48	1,250	12.0
합계	69	781	17,198	12.0

<자료출처> 「경상남도통영시기본통계」, 교육기관 현황/ 교원 1인당 학생 수

- 통영시의 인구 천명당 사설학원 수는 2021년 현재 1.8개소로 전년도보다 증가한 수치를 보이고 있음

【표 28】 통영시 인구천명당 사설학원수 (단위: 개소)

구분	2019년	2020년	2021년
통영시	1.7	1.7	1.8
진주시	2.5	2.5	2.5
사천시	1.8	1.8	1.8
김해시	2.1	2.1	2.1
밀양시	1.4	1.4	1.4
거제시	1.8	1.7	1.8

<자료출처> 통계청, 통계정책과: 인구 천명당 사설학원 수

2. 의료·보건 분야

- 인구 천명당 의료인수는 전국 및 경남에 비하여 통영이 낮은 수치를 보임

【표 29】 통영시 인구천명당 의료기관 종사 의사 수(2021년)

구분	인구 천명당 의료기관 종사 의사수	의료기관 종사 의사수	주민등록인구(B)
전국	3.1	159,970	51,638,809
경남	2.5	8,371	3,314,183
통영	1.9	237	125,383

<자료출처> 통계청, 통계정책과: 인구 천명당 의료기관 종사 의사 수

- 통영시 의료기관은 2020년 기준으로 전체 149개소임

【표 30】 통영시 의료기관(2020)

합계	병원	의원	특수 병원	요양 병원	치과 병원	한방 병원	한의원	부속 의원	보건소	보건 지소	보건 진료소
149	7	75	1	3	34	1	27	1	1	3	18

<자료출처> 「경상남도통영시기본통계」, 의료기관

- 건강생활실천율¹⁾은 전년도 대비, 2021년에 매우 감소하였음

1) 생활건강실천율: 금연, 절주, 걷기를 모두 실천하는 사람의 백분율(%)

【표 31】 통영시 건강생활실천율

구분	응답자수(명)	조율(%)	표준화율(%)
2019년	901	48.6	46.7
2020년	900	52.9	52.0
2021년	902	35.8	33.0

<자료출처> 질병관리청, 「지역사회건강조사」

- EQ-5D 지표는 건강관련 삶의 질 5가지 차원(운동능력, 자기관리, 일상활동, 통증·불편, 불안·우울)의 기술체계를 종합한 지표로 1에 가까울수록 삶의 질이 높음을 뜻함
- 통영의 EQ-5D 지표는 2018년 대비 2019년에 다소 개선된 수치를 보임

【표 32】 통영시 EQ-5D

구분	2017년	2018년	2019년
EQ-5D 지표	0.954	0.944	0.965

<자료출처> 질병관리청, 만성질환관리국 만성질환관리과: EQ-5D

3. 문화 분야

- 2020년 기준 인구 십만명당 문화기반 시설 수는 전국 및 경남에 비하여 통영시가 월등히 높은 수치를 보임
- 자체 문화사업비율도 88.6%로 경남의 시도 중 가장 높은 비율이었음 (2017년 기준)

【표 33】 통영시의 문화기반시설 및 문화사업

2020년		2017년	
인구십만명당 문화기반시설수(개소)	문화기반 시설수(개소)	자체 문화사업 비율(%)	문화사업수 (자체/전체)(개)
10.9	14	88.6	31/35

<자료출처> 통계청, 통계정책과: 지역문화현황통계 / 문화체육관광부: 전체 문화·예술사업 중 기초자치단체 자체 문화사업 비율

- 통영의 공공체육시설과 신고·등록 체육시설이 모두 증가한 것으로 나타남
- 공공체육시설의 경우는 간이운동장(동네체육시설)의 증가 폭이 컸고, 신고 체육시설은 체육도장과 당구장 증가 숫자가 상대적으로 높았음

【표 34】 통영시의 체육시설

시설별		2018년	2019년	2020년	
		시설수 (개)	시설수 (개)	시설수 (개)	
공공 체육시설	계	279	289	307	
	육상경기장	1	1	1	
	축구장	4	4	4	
	야구장	1	1	1	
	테니스장	6	6	6	
	간이운동장(동네체육시설)	260	270	280	
	체육관-구기체육관	1	1	1	
	체육관-생활체육관	1	1	1	
	수영장	2	2	2	
	국궁장	2	2	2	
	요트장	1	1	1	
신고·등록 체육시설	계	201	208	225	
	신고체육시설	요트장	4	4	3
		카누장	1	1	1
		수영장	3	3	2
		체육도장	37	39	48
		골프연습장	24	27	29
		체력단련장	20	24	26
		당구장	109	107	113
	무도학원	2	2	2	
등록체육시설	골프장	1	1	1	

<자료출처> 「경상남도통영시기본통계」, 경상남도 통영시: 체육시설

4. 사회 안전

- 통영시의 지역안전등급지수는 범죄, 자살영역이 4등급으로 매우 낮은 안전등급이었고, 교통사고영역의 2등급을 제외한 영역에서는 3, 4등급의 안전등급 지수를 보였음

【표 35】 통영시의 지역안전등급현황(2020년 기준)

구분	교통사고	화재	범죄	생활안전	자살	감염병
통영	2	3	4	3	4	3

<자료출처> 통계청, 통계정책과: 지역안전등급현황

※ 지역안전등급은 지역안전지수를 분야별로 상대등급을 부여한 현황이며, 1등급일수록 안전함

- 통영지역 내 범죄 발생 수는 감소추세를 보였음. 그러나 강력범죄나 폭력범죄의 경우는 2019년 대비하여 2020년에는 증가추세를 보임

【표 36】 통영시 지역 범죄 발생(건)

구분		2018년	2019년	2020년
합계		6,276	7,163	5,572
강력범죄	소계	260	58	66
	살인기수	-	-	-
	살인미수 등	3	3	-
	강도	3	4	2
	강간	8	8	13
	유사강간	-	2	1
	강제추행	31	34	45
	기타	1	4	2
	방화	214	3	3
폭력범죄	소계	905	869	931
	상해	270	267	237
	폭행	376	374	385
	체포·감금	2	1	1
	협박	45	56	85
	약취·유인	-	-	1
	폭력행위 등	37	37	40
	공갈	12	12	14
	손괴	163	122	168
그 외	5,111	6,236	4,575	

<자료출처> 경찰청, 「경찰청범죄통계」

- 통영 인구십만명당 자살자 수는 2020년은 2019년보다 감소했으나 2021년에 다시 증가하였고, 여자보다는 남자의 비율이 더 높았음

【표 37】 통영시 인구십만명당 자살자 수

행정구역별	성별	2019년	2020년	2021년
전국	계	26.9	25.7	26.0
	남자	38.0	35.5	35.9
	여자	15.8	15.9	16.2
경상남도	계	28.0	25.3	26.3
	남자	39.8	36.3	37.6
	여자	16.1	14.3	14.9
통영시	계	36.5	19.4	26.2
	남자	54.4	27.8	31.6
	여자	18.3	10.9	20.7

<자료출처> 통계청, 통계정책과: 인구십만명당 자살자 수

제6절 환경현황

1. 쓰레기 발생 및 처리

- 쓰레기 배출량은 2020년에 증가하였고, 1일 수거처리무게(톤)는 감소하였음

【표 38】 통영시 쓰레기 수거 현황

구분	2018년	2019년	2020년
배출량(c)(톤/일)	183.7	172.6	204.4
처리량(d)(톤/일)	183.7	172.6	204.4
수거율(d/c)(%)	100	100	100
수거처리(톤/일)	2,024.2	1,816.9	1,090.8

<자료출처> 「경상남도통영시기본통계」, 쓰레기 수거

- 통영 망일봉의 해양쓰레기를 모니터링한 결과, 해양쓰레기 개수와 무게가 점차 증가하고 있는 것으로 나타남

【표 39】 통영 망일봉 해안쓰레기 모니터링

연도	개수(EA)	무게(kg)
2018년	643	19.9
2019년	1,177	27.8
2020년	1,271	52.2
2021년	1,361	66.8

<자료출처> 해양환경정보포털 (meis.go.kr): 해안쓰레기모니터링(통영 망일봉)

2. 폐기물 재활용률

- 주민 1인당 생활폐기물 배출량은 전년도 대비 2020년에는 큰 폭으로 증가하였고, 반면에 일반폐기물 재활용률은 낮아지는 것으로 나타남

【표 40】 통영시 일반폐기물 재활용률

구분	2018년	2019년	2020년
주민1인당생활계폐기물배출량(kg/일)	1.6	1.5	4.1
일반폐기물재활용률(%)	39.8	36.6	22.8

<자료출처> 통계청, 통계정책과: 주민 1인당 생활계폐기물배출량, 일반폐기물재활용률

3. 환경오염물질 배출사업장

- 환경오염물질 배출사업장은 대기, 수질, 소음 및 진동 관련 사업장이 모두 증가하였음

【표 41】 통영시 환경오염물질 배출사업장

(단위: 개소)

구분	2018년	2019년	2020년
대기(가스, 먼지, 매연 및 악취)	59	59	63
수질(폐수)	151	122	160
소음 및 진동	81	81	112

<자료출처> 「경상남도통영시기본통계」, 환경오염물질 배출사업장

4. 에너지

- 1인당 최종 에너지 소비량은 증가하였음. 석유류 소비량은 점차 감소하다가 2020년에 다시 증가하였음. 특히 2020년에는 소비량이 급격하게 증가하였고, 병커C유의 소비량은 반대로 급감하였음

【표 42】 1인당 최종 에너지 소비량

에너지소비현황별(1)	2018년	2019년	2020년
공급권역내소비량(A) (천toe)	431	377	420
공급권역내 인구수(B) (명)	137,520	131,404	126,141
1인당소비량 (천toe)	0.31	0.29	0.33
석유 (천toe)	198	149	187
도시가스 (천toe)	23	23	24
전력 (천toe)	210	204	209
신재생 및 기타 (천toe)	0.36	0.40	0.40

<자료출처> 「경상남도통영시기본통계」, 1인당 최종 에너지 소비량

【표 43】 통영시 석유류 소비량

구분	계	휘발유	등유	경유	병커C유	LPG	기타
2016년	179,202	33,404	10,710	67,607	66,541	44,541	940
2017년	172,684	35,079	9,524	67,318	59,978	39,276	785
2018년	166,854	34,427	9,216	68,297	54,172	38,038	742
2019년	118,511	35,659	8,197	69,927	3,168	38,664	1,560
2020년	164,039	31,748	8,682	121,416	472	37,101	1,721

<자료출처> 「경상남도 통영시기본통계」, 석유류 소비량

- 용도별 전력사용량은 서비스업>가정용>산업용의 순으로 사용량이 많은 것으로 나타남

【표 44】 용도별 전력사용량의 비율

구분		2018년	2019년	2020년	
합계	점유율 (%)	100.0	100.0	100.0	
가정용	점유율 (%)	20.3	20.5	20.1	
공공용	점유율 (%)	5.2	5.3	5.1	
서비스업	점유율 (%)	57.6	57.6	55.9	
산업용	계	점유율 (%)	16.9	16.6	18.9
	농림수산업	점유율 (%)	8.6	8.4	8.9
	광업	점유율 (%)	0.07	0.02	0.02
	제조업	점유율 (%)	8.2	8.2	9.9

<자료출처> 「경상남도통영시기본통계」, 용도별 전력사용량 비율

- 통영시 건물에너지의 사용량은 면적에 관계없이 매년 증가하는 것으로 나타남. 사용에너지는 전기와 도시가스인데, 전기의 사용량이 월등히 높았음. 한편 에너지 사용 비중에 있어서는, 전기의 사용 비중은 감소하고 있는 반면에 도시가스는 점증하고 있음

【표 45】 통영시 건물에너지 사용량

구분	건물 수 (동)	연면적 (㎡)	에너지사용량 (TOE)		
			소계	전기	도시가스
2019년	24,566	8,036,125	80,131	57,187	22,944
			100.0(%)	71.4(%)	28.6(%)
2020년	24,231	7,992,474	81,132	57,432	23,700
			100.0(%)	70.8(%)	29.2(%)
2021년	24,202	8,032,048	84,508	59,752	24,757
			100.0(%)	70.7(%)	29.3(%)

<자료출처> 한국부동산원, 「건물에너지사용량」 : 지역별 건물에너지사용량(총괄)

- 통영시의 신재생에너지는 태양열이 전부이고, 점차 신재생에너지의 생산량은 증가하고 있는 것으로 나타남

【표 46】 통영시 신재생에너지 생산량

에너지원별		2018년	2019년	2020년
태양열 (toe)	소계	365.08	17,155.58	17,194.67
태양광 (Mwh)	소계	126	518	518

<자료출처> 「경상남도통영시기본통계」, 신재생에너지 생산량

5. 녹지 및 공원

- 녹지율은 도시에서 녹지지역이 차지하는 면적의 비율을 뜻하며, 통영시의 녹지율은 2020년 대비 2021년에 다소 감소하였고, 2021년 기준으로 66.74%였음. 반면 1인당 녹지지역 면적은 증가하는 것으로 나타남

【표 47】 통영시 녹지율 및 1인당면적 녹지지역

구분	도시지역	녹지지역		1인당 녹지지역 면적 (㎡)
	면적 (㎡)	면적 (㎡)	비율 (%)	
2019년	61,698,772	41,148,140	66.69	420.76
2020년	58,919,895	41,195,972	69.92	431.47
2021년	61,728,545	41,195,972	66.74	469.37

<자료출처> 한국국토정보공사, 「도시계획현황」 : 녹지율, 인구 1인당 녹지지역 면적

- 통영시 공원은 전체적으로 줄어들고 있으며, 특히 도시공원 수가 감소하는 추세를 보이고 있음

【표 48】 통영시 공원 현황

구분	공원별	2018년		2019년		2020년		
		공원수 (개)	면적 (천㎡)	공원수 (개)	면적 (천㎡)	공원수 (개)	면적 (천㎡)	
합계		60	240,683	59	240,672	42	239,273	
자연공원	국립공원	1	235,809	1	235,809	1	235,809	
도시공원	계	59	4,874	58	4,863	41	3,464	
	생활권 공원	어린이공원	23	70	23	68	17	51
		소공원	18	36	17	27	11	22
		근린공원	9	4,022	9	4,022	7	2,902
	주제 공원	역사공원	1	9	1	9	1	9
		문화공원	3	208	3	208	2	159
		수변공원	4	279	4	279	2	71
		체육공원	1	250	1	250	1	250

<자료출처> 「경상남도통영시기본통계」, 공원 현황

6. 초록매장

- 경남의 탈(脫)플라스틱 정책의 하나인 초록매장은 음식이나 음료를 포장 주문할 때 다회 용기를 사용하는 고객에게 할인 혜택을 주고, 과대포장을 지양하고 재활용 가능한 재료를 사용하는 등 제로웨이스트 생활문화 정착에 동참하는 매장을 말함
- 통영시의 초록매장은 2022년 10월 현재, 15개 매장이 운영 중임

【표 49】 통영시 초록매장 현황

연번	초록매장 목록	상호명	서비스 내용
1	커피전문점	보**인	• 텀블러 등 다회용기 지참 후 포장주문시 100원 할인
2	커피전문점	아*** 커****스	• 텀블러 등 다회용기 지참 후 포장주문시 300원 할인
3	커피전문점	일**치	• 텀블러 이용고객에게 500원 할인 혜택
4	제로 웨이스트샵	그**	• 다회용기 지참 후 소분세제 구입시 30~50g 추가 제공/ 장바구니 지참시 천연수세미 증정
5	커피전문점	물****페	• 텀블러 등 다회용 용기 지참시 용기에 맞게 사이즈 업 or 500원 할인 or 샷 추가
6	커피전문점	보****페	• 텀플러에 포장 및 주문시 음료 500원 할인
7	커피전문점	두****페	• 텀블러에 음료 포장 및 주문시 음료 300원 할인
8	한식일반 음식점업	마*****점	• 다회용기 지참후 포장 및 주문시 음료 사이즈업/ 볶음밥 서비스
9	커피전문점	카*****프	• 텀블러에 음료 포장 및 주문시 음료 500원 할인/ 음료 업그레이드(시럽추가)/쿠폰지급
10	커피전문점	카***다	• 텀블러에 음료 포장 및 주문시 음료 10% 할인
11	커피전문점	이*****점	• 텀블러에 음료 포장 및 주문시 모든 음료 200원 할인
12	커피전문점	이*****점	• 텀블러에 음료 포장 및 주문시 모든 음료 200원 할인
13	커피전문점	이*****점	• 텀블러에 음료 포장 및 주문시 모든 음료 200원 할인
14	커피전문점	커***트	• 텀블러에 음료 포장 및 주문시 음료 500원 할인
15	일식음식점업	통****운	• 다회용기 지참 후 포장시 음료수 1개무료 증정

<자료출처> 경상남도청 홈페이지: 초록매장(자료검색일: 2022.11.04.)

7. 전기차 충전기 및 수소충전소

- 통영시 내 전기차충전기는 340대가 있으나 이중 사용가능한 충전기는 245대로 전체 충전기의 72.1%에 해당함. 통영시의 수소충전소는 용남면 장평리에 위치하며 2022년 2월에 준공함

【표 50】 통영지역 내 전기차 충전기와 수소충전소 설치 현황

전기충전기			수소충전소
전체 충전기(대)	사용가능 충전기(대)	사용가능 충전기 비율	
340	245	72.1(%)	1(개소)

<자료출처> 전기차 충전소 찾기(<https://www.chargekorea.com/charge/index.php>) / data 출처: 한국환경공단 (자료검색일: 2022.11.04.)

제7절 행정현황

- 일반회계의 비중을 보면, 사회복지분야가 28.62%로 가장 높았고, 다음으로 농림해양수산(23.37%), 기타(10.93%), 환경(9.58%) 등의 순이었음. 과목 중 교육 분야의 비중이 0.72%로 가장 낮았음

【표 51】 통영시 재정규모(2021년 말 기준)

(단위: 백만원)

합계		일반회계		특별회계			
864,954		831,029		33,925			
일반회계 세출내역							
합계	일반공공행정	공공질서 및 안전	교육	문화및 관광	환경	사회복지	보건
831,029	49,044	8,052	5,955	40,101	79,650	237,847	13,298
	5.90%	0.97%	0.72%	4.83%	9.58%	28.62%	1.60%
	농림해양수산	산업중소기업 및 에너지	교통 및 물류	국토 및 지역개발	예비비	기타	
	194,233	21,328	25,390	54,327	10,954	90,850	
23.37%	2.57%	3.06%	6.54%	1.32%	10.93%		

<자료출처> 통영시청 홈페이지: 일반현황_재정규모 (자료검색일: 2022.11.04.)

- 통영시 공무원은 2022년 1월 기준으로 1,061명이며, 공무원 1인당 시민 수는 117.93명으로 나타남²⁾
- 5급이상 여성관리자는 5급이상 공무원 61명 중 10명(16.4%)으로 나타남

【표 52】 통영시 공무원 근무지별 배치현황(2022년 1월 기준)

(단위: 명)

합계	본청	의회사무국	직속기관	사업소	읍면동
1,061	633	24	144	18	242

<자료출처> 통영시청 홈페이지: 일반현황_공무원(자료검색일: 2022.11.04.)

【표 53】 통영시 5급 이상 여성관리자 현황(2021년 12월 기준)

(단위: 명)

연도	5급 이상 전체공무원	5급 이상 여성관리자
2021	61명	10명(16.4%)

<자료출처> 통영시청 홈페이지: 인사운영통계(자료검색일: 2022.11.04.)

2) 공무원1인당 시민수(1178.93명) = 공무원(1,061명)/2022년 1월 기준 통영인구수(125,128명)

제8절 통영시 현황을 통한 SWOT 분석

S	강점	약점	W
<ul style="list-style-type: none"> ◦ 우수한 자연환경 및 역사문화자원, 예술 문화자원 보유 ◦ 해양레포츠 및 관광휴양 도시 ◦ 도시, 어촌, 농촌 복합도시 ◦ 평생학습 플랫폼 조성 ◦ 통영RCE 세자르숲 조성 ◦ 최첨단 현대식 수산물 유통센터 조성 ◦ 해양자원순환센터 준공 ◦ 굴, 멸치, 명게 등을 대표로 하는 전국적인 수산업 중심지 ◦ 통영시 CCTV통합관제센터, 통합플랫폼 등 스마트도시를 위한 기반시설 기 구축 및 운영 ◦ 드론·IoT·AI 등 신기술을 활용한 다양한 스마트도시서비스 사업 운영 ◦ 지자체장의 지속가능발전목표에 대한 높은 의지 	<ul style="list-style-type: none"> ◦ 도시지역과 농어촌(특히 도서지역)과의 불평등 ◦ 570개 도서 지역이 분포한 지역적 특성으로 인해 관내 지역 간 교통접근성 열악함 ◦ 한려해상 국립공원 및 수산자원보호구역이 행정구역에서 높은 비율을 차지해 도시공간이 협소하고 개발 가용부지가 부족함 ◦ 지속적인 인구 정체와 경남 평균을 하회하는 재정자립도로 인해 기반시설 확충 어려움 ◦ 관광객 증가로 환경 파괴, 소음 및 쓰레기 증가, 교통 체증 증가 등 관광개발 부작용 발생 ◦ 대다수 방문객이 도심(육지)에 집중되어 도서지역에 대한 지역경제 파급효과 낮음 		
SWOT			
<ul style="list-style-type: none"> ◦ 지역균형발전 남부내륙철도 개통 ◦ 어촌뉴딜300사업 대상지 2곳 선정 ◦ 경남교육청 지정 「환경교육특구」 지정 ◦ 도서지역의 생태계보전에 관한 특별법에 의거 특정도서 지정 ◦ 해양보호구역지정(용남면 선촌마을 해역) ◦ 관광휴양 및 레포츠에 대한 수요와 관심 증대 ◦ LNG허브, 마리나비즈센터, 요트계류시설 조성 등 조선업에서의 산업 전환 및 상생발전 도모 추진 ◦ 민선8기 출범 및 시민 참여로 이루어진 9대 분야 69개 사업 공약 확정에 대한 주민 체감도 증진 기대 	<ul style="list-style-type: none"> ◦ 인구감소 및 고령화 현상, 출산률 감소 ◦ 인구감소 및 고령화에 따라 공공인프라 유지 및 공공서비스 제공 비용 부담 심화 ◦ 인근 지자체간 중복된 관광 콘텐츠 개발 및 사업 추진으로 경쟁 심화 예상 ◦ 지역 기반산업인 조선업 등을 대체할 신성장 동력 발굴 미흡 		
O	기회	위협	T

제4장

통영시 지속가능발전 기본전략

제1절 기본전략 개요

제2절 통영시 지속가능발전 기본전략

제4장 통영시 지속가능발전 기본전략

제1절 기본전략 개요

1. 수립근거

- 「기후위기 대응을 위한 탄소중립·녹색성장 기본법」
- 「지속가능발전 기본법」
- 「경상남도 지속가능발전 기본 조례」
- 「통영시 기후위기 대응을 위한 탄소중립·녹색성장 기본 조례」
- 「통영시 지속가능발전 기본 조례(안)」

2. 기본전략·추진계획의 성격

- 지속가능한 통영시를 위해 시정 정책 방향을 제시하는 가이드라인
- 경제·사회·환경·공동체 분야의 상호연계성을 인식하고, 시정의 지속가능발전 목표 달성을 강조한 중장기 로드맵

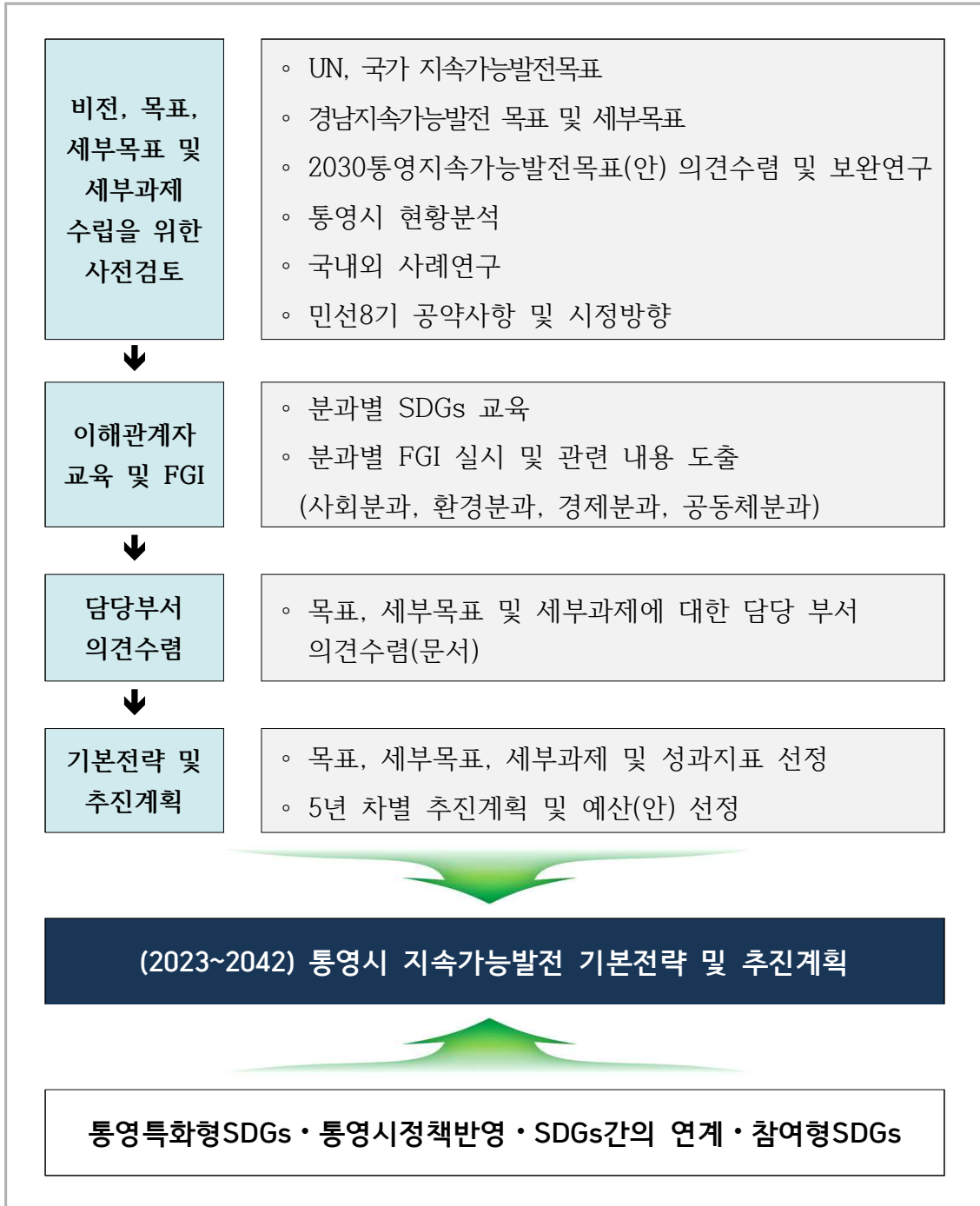
3. 기본전략·추진계획의 범위

- 시간적 범위
 - 기본전략: 2023년 ~ 2042년(20년 단위 기본전략)
 - 추진계획: 2023년 ~ 2027년(5년 단위 추진계획)
- 공간적 범위 : 통영시 전역
- 내용적 범위 : 목표 17개, 세부목표 56개, 세부과제 142개
(목표 성과지표 17개, 세부목표 성과지표 56개, 세부과제 성과지표 146개)

4. 기본전략 및 추진계획 수립을 위한 프로세스

- 기본전략 및 추진계획 수립을 위하여 문헌연구, 이해관계자 교육 및 FGI, 담당부서 의견수렴 등의 과정을 거침

【표 54】 통영시 지속가능발전 기본전략 수립을 위한 프로세스




제2절 통영시 지속가능발전 기본전략

1. 통영시 지속가능발전 기본전략 체계

- 통영시 지속가능발전목표는 1개 비전, 4개 전략, 17개 목표, 56개 세부 목표, 142개 세부과제로 구성

【표 55】 통영시 지속가능발전 기본전략 체계

비전	『기후위기로부터 지속가능한 도시 통영』					
전략	공동체	경제	사회	환경		
	함께 협력하는 행복 도시	지역경제성장을 통한 삶의 질 향상	건강하고 차별 없는 사회	미래세대가 누리는 깨끗한 환경		
목표	『목표1』 빈곤종식 『목표11』 행복공동체 『목표16』 평화·정의·제도 『목표17』 SDGs 이행과 연대	『목표2』 지속가능한 식량생산 『목표7』 청정에너지 『목표8』 지역순환경제 『목표9』 지속가능한 산업혁신	『목표3』 건강증진과 웰빙 『목표4』 평생학습 『목표5』 성평등 추구 『목표10』 불평등감소	『목표6』 물순환 『목표12』 자원순환·공유 『목표13』 모두를 위한 기후행동 『목표14』 해양생태계 보전 『목표15』 육상생태계보전		
	빈곤종식	지속 가능한 식량생산	건강증진과 웰빙	평생학습	성평등 추구	물순환
	청정 에너지	지역순환 경제	지속 가능한 산업·혁신	불평등 감소	행복 공동체	자원순환· 공유
	모두를 위한 기후행동	해양 생태계 보전	육상 생태계 보전	평화·정의 ·제도	SDGs 이행과 연대	
세부목표	◦ 56개(56개 지표)					
세부과제	◦ 142개(146개 성과지표)					





2. 통영시 지속가능발전 목표(T-SDGs)

1) 지속가능발전 목표

【표 56】 지속가능발전목표: UN, 국가, 통영시 지속가능발전 17개 목표

구분	UN-SDGs	K-SDGs	T-SDGs	
목표 1	모든 형태의 빈곤 종결	 <p>1 빈곤층 감소와 사회안전망 강화</p>	빈곤종식	지역사회 안전망 강화와 빈곤층 감소로 모든 시민의 삶의 질을 높인다.
목표 2	기아 해소, 식량안보와 지속가능한 농업 발전	 <p>2 식량안보 및 지속가능한 농업 강화</p>	지속가능한 식량생산	탄소중립(Net-Zero)시대, 농수산업 구조를 전환한다.
목표 3	건강 보장과 모든 연령대 인구의 복지 증진	 <p>3 건강하고 행복한 삶 보장</p>	건강증진과 웰빙	공공의료서비스 확대와 여가활동 지원으로 시민의 건강한 삶을 보장한다.
목표 4	양질의 포괄적인 교육 제공과 평생학습 기회 제공	 <p>4 모두를 위한 양질의 교육</p>	평생학습	모두에게 열린 평생학습도시로 나아간다.
목표 5	성평등 달성과 모든 여성과 여아의 역량 강화	 <p>5 성평등 보장</p>	성평등 추구	함께 만드는 성평등으로 존중과 공존의 가치를 실현한다.
목표 6	물과 위생의 보장 및 지속가능한 물 관리	 <p>6 건강하고 안전한 물 관리</p>	물순환	물생태계의 건강성을 높이고 청정한 수자원을 확보한다.

구분	UN-SDGs	K-SDGs	T-SDGs	
목표 7	적정가격의 지속가능한 에너지 제공	7 에너지의 친환경적 생산과 소비 	청정에너지	신재생에너지로 에너지자립도시를 만든다.
목표 8	지속가능한 경제성장 및 양질의 일자리와 고용보장	8 좋은 일자리 확대와 경제성장 	지역순환 경제	좋은 일자리를 늘리고 지속가능한 지역경제구조를 강화한다.
목표 9	사회기반시설 구축, 지속가능한 산업화 증진	9 산업의 성장과 혁신 활성화 및 사회기반시설 구축 	지속가능한 산업·혁신	미래전략산업 육성을 위한 기반시설을 구축한다.
목표 10	국가 내, 국가 간의 불평등 해소	10 모든 종류의 불평등 해소 	불평등 감소	격차 해소와 불평등 감소를 통해 포용도시로 나아간다.
목표 11	안전하고 복원력 있는 지속가능한 도시와 인간거주	11 지속가능한 도시와 주거지 조성 	행복공동체	함께 만들고 가꾸는 행복공동체 도시로 나아간다.
목표 12	지속가능한 소비와 생산 패턴 보장	12 지속가능한 생산과 소비 	자원순환· 공유	녹색생산·유통·소비로 자원순환·공유도시를 만든다.
목표 13	기후변화에 대한 영향방지와 긴급조치	13 기후변화와 대응 	모두를 위한 기후행동	온실가스 감축과 흡수로 2050 탄소중립을 앞당긴다.

구분	UN-SDGs	K-SDGs	T-SDGs	
목표 14	해양, 바다, 해양자원의 지속가능한 보존노력	 14 해양생태계 보전	해양생태계 보전	모두의 자산, 통영바다를 가꾸고 보호한다.
목표 15	육지생태계 보존과 삼림보존, 사막화방지, 생물다양성 유지	 15 육상생태계 보전	육상생태계 보전	통영의 생물다양성을 보호하고 녹지면적을 늘린다.
목표 16	평화적, 포괄적 사회증진, 모두가 접근가능한 사법제도와 포괄적 행정제도 확립	 16 평화·정의·포용	평화·정의·제도	시민참여 활성화로 안전하고 공정한 도시를 만든다.
목표 17	이 목표들의 이행수단 강화와 기업 및 의회, 국가 간의 글로벌파트너십 활성화	 17 지구촌 협력 강화	SDGs 이행과 연대	민관협치로 지속가능발전을 실현한다.

2) 통영시 지속가능발전 목표와 지표

- 【표 57】은 2023~2042년(20년간) 기간 동안 추진하여 달성하고자 하는 통영시 지속가능발전 목표와 지표임
- 2023년 추진을 시작으로 5년마다 성과지표를 평가하고 2042년에 최종 목표달성

【표 57】 2042 통영시 지속가능발전목표와 지표

구분	통영시 지속가능발전목표	성과지표					
		성과지표명	단위	2027	2032	2037	2042
목표1	빈곤종식	기후취약계층비율	%				
목표2	지속가능한 식량생산	친환경농업 인증면적 비율	%				
목표3	건강증진과 웰빙	공공의료이용자 비율	%				
목표4	평생학습	평생학습 참여율	%				
목표5	성평등 추구	성별영향평가 정책 개선율	%				
목표6	물순환	하수처리율	%				
목표7	청정에너지	재생에너지비율	%				
목표8	지역순환경제	사회적경제기업 5년 생존율	%				
목표9	지속가능한 산업·혁신	지속가능경영 컨설팅 지원 수	건				
목표10	불평등 감소	최저주거기준 미달가구비율	%				
목표11	행복공동체	정주의사율	%				
목표12	자원순환·공유	자원순환이용률	%				
목표13	모두를 위한 기후행동	온실가스배출량	백만톤CO ₂ e				
목표14	해양생태계 보전	해양쓰레기 수거 처리량	t				
목표15	육상생태계보전	1인당 면적 녹지지역	m ²				
목표16	평화·정의·제도	주민주도형 주민제안사업 수	건				
목표17	SDGs 이행과 연대	지속가능발전목표 수립 및 평가 예산	원				

3. 통영시 지속가능발전 세부목표

【표 58】 통영시 지속가능발전 세부목표

목표	1. 빈곤층식	2. 지속가능한 식량생산	3. 건강증진과 웰빙	4. 평생학습
세부 목표	<ul style="list-style-type: none"> ◦ 사회보장급여 이용 및 제공기반 구축 ◦ 지역복지 민간협력제고 ◦ 지역사회 거버넌스구축 ◦ 취약계층 경제적 자립기반 조성 	<ul style="list-style-type: none"> ◦ 농수산업 생산방식의 저탄소·탈탄소화 ◦ 환경친화형 안전축산물 기반 구축 ◦ 지역 내 먹거리 순환체계 강화 ◦ 취약계층 아동 영양 불균형 해소 	<ul style="list-style-type: none"> ◦ 공공의료 서비스 확대 ◦ 취약가구 통합돌봄 서비스제공 ◦ 마음건강 지킴이 사업 확대 ◦ 생활건강실천 강화 ◦ 여가 및 문화예술 활동지원 	<ul style="list-style-type: none"> ◦ 모든 시민을 위한 평생학습 기회 증진 ◦ 미래세대에게 소외 없는 공정한 교육 기회 보장
목표	5. 성평등 추구	6. 물순환	7. 청정에너지	8. 지역순환경제
세부 목표	<ul style="list-style-type: none"> ◦ 일·가정 양립 환경 조성 ◦ 성평등 사회 조성 ◦ 여성의 경제활동 강화 ◦ 성희롱성폭력예방 및 피해자 보호·지원 	<ul style="list-style-type: none"> ◦ 수자원 보호 관리체계 강화 ◦ 물순환 건전성 강화 ◦ 하수처리관리 강화 	<ul style="list-style-type: none"> ◦ 신재생에너지 확대 ◦ 에너지 절약과 효율화 지원 	<ul style="list-style-type: none"> ◦ 맞춤형 일자리 지원 ◦ 지속가능한 지역특화산업 경쟁력 강화 ◦ 지역 내 순환경제 구축
목표	9. 지속가능한 산업·혁신	10. 불평등 감소	11. 행복공동체	12. 자원순환·공유
세부 목표	<ul style="list-style-type: none"> ◦ 미래전략산업 육성을 위한 기반 구축 ◦ 친환경 스마트 산업기반 구축 ◦ 지속가능한 관광환경조성 	<ul style="list-style-type: none"> ◦ 사회적 약자의 권익 보호 ◦ 주거 불평등 완화 ◦ 섬 주민 교통 불평등 완화 	<ul style="list-style-type: none"> ◦ 민관이 함께 만드는 “동고동락행복공동체” ◦ 이동권 보장 도시 조성 ◦ 이동약자에 대한 공공시설 접근성 보장 ◦ 범죄예방 강화를 통한 안전한 지역사회조성 	<ul style="list-style-type: none"> ◦ 녹색생활실천 확산을 통한 쓰레기 발생 감축 ◦ 분리배출·책임 수거 강화 ◦ 자원순환 확대 ◦ 녹색소비 실천
목표	13. 모두를 위한 기후행동	14. 해양생태계 보전	15. 육상생태계보전	16. 평화·정의·제도
세부 목표	<ul style="list-style-type: none"> ◦ 기후변화 적응·대응대책의 수립과 이행 ◦ 온실가스 감축 지원강화 ◦ 생활 속 탄소중립 실천으로 기후위기 대응 ◦ 친환경에너지 전환 확대 	<ul style="list-style-type: none"> ◦ 해양·침적쓰레기 저감 사업 강화 ◦ 해양보호를 위한 시민 참여 ◦ 해엄치는 강구안 : 시민이 함께 건강한 연안을 만든다 	<ul style="list-style-type: none"> ◦ 생태계 보전과 생물다양성 증진 ◦ 녹지면적 확대 	<ul style="list-style-type: none"> ◦ 행정의 시민참여활성화 ◦ 공공기관의 투명성과 알권리 충족 ◦ 공익활동 활성화를 위한 지원기반 강화
목표	17. SDGs 이행과 연대			
세부 목표	<ul style="list-style-type: none"> ◦ 통영시지속가능발전목표 이행 및 점검 ◦ 지속가능발전을 위한 지역사회협력 ◦ 평생학습 자원 연계 지속가능발전교육 활성화 			



제5장

통영시 지속가능발전 추진계획

제1절 추진계획 개요

제2절 추진계획의 세부목표별 지표

제3절 세부목표 및 세부과제별 추진계획

제5장 통영시 지속가능발전 추진계획

제1절 추진계획 개요

- 통영시 지속가능발전을 위해 목표(17개), 세부목표(56개), 세부과제(142개)를 선정함
- 세부과제는 총 30개 부서(2개 실, 28개 과)에서 담당하며, 일부사업의 경우 2개 과에서 공동으로 추진함

【표 59】 2023~2027년 통영시 지속가능발전 추진계획의 담당부서와 세부과제 수의 분포

연번	부서명	세부 과제 수	연번	부서명	세부 과제 수
1	건강증진과	2	18	민원지적과	1
2	건강치매정책과	3	19	보건위생과	2
3	건설과	1	20	상하수도과	10
4	건축과	2	21	수산과	2
5	공보감사실	1	22	안전총괄과	2
6	공원녹지과	6	23	어업진흥과	6
7	관광과	3	24	여성아동청소년과	6
8	교육체육지원과	4	25	자원순환과	12
9	교통과	3	26	주민생활복지과	9
10	기획예산실	2	27	지역경제과	11
11	노인장애인복지과	10	28	해양개발과	6
12	농업기술과	1	29	행정과	2
13	농축산과	6	30	환경과	13
14	도로과	1	2개과 공동 추진	농축산과/수산과	1
15	도시재생과	3		도로과/교육체육지원과	1
16	문화예술과	2		환경과/교육체육지원과	4
17	미래농업과	4			
전체 추진 세부과제 수(개)					142

제2절 추진계획의 세부목표별 지표

- 통영시 지속가능발전의 세부목표별 지표는 2023~2027년(5년간) 기간 동안 추진되는 56개 세부목표에 대한 지표임
- 2023년 추진을 시작으로 매년 성과지표의 달성도를 파악함

【표 60】 통영시 지속가능발전 추진계획의 세부목표별 지표

T_SDG 세부목표별 지표		단위	연차별 지표성과				
			'23	'24	'25	'26	'27
목표 1	1-1. 복지사각지대 발굴 및 처리율	%	85	85	90	90	95
	1-2. 통영형 지역복지 민관협력 네트워크 반영률	%	70	70	70	70	70
	1-3. 지역사회보장협의체 워크숍 및 성과보고회 참여율	%	80	80	85	85	90
	1-4. 전체 예산대비 사회복지 예산 비율	%	29	29	29	29	29
목표 2	2-1. 친환경농업 인증면적 비율	%	0.1	0.15	0.2	0.2	0.25
	2-2. 환경친화형 축산 지원농가 수	가구	3	3	3	3	3
	2-3. 로컬푸드 판매실적 상승률	%	1.25	1.25	1.25	1.25	1.25
	2-4. 저소득 아동급식 서비스 지원 아동 수	명	1,200	1,200	1,200	1,200	1,200
목표 3	3-1. 찾아가는 섬지역 의료서비스 참여자수	명	15,400	15,400	15,500	15,600	15,600
	3-2. ICT연계 인공지능통합돌봄 서비스 설치 비율	%	90	90	90	90	90
	3-3. 인구십만명당 자살자 수	명	27	26	25	24	23
	3-4. 생활건강실천율	%	40	40	40	45	45
	3-5. 1인당 문화예술 관련예산	천원	249	250	251	252	253
목표 4	4-1. 평생학습수강신청자 수	명	300	310	320	330	340
	4-2. 지역아동센터 이용자 수	명	260	260	260	260	260

제5장 통영시 지속가능발전 추진계획

T_SDG 세부목표별 지표		단위	연차별 지표성과				
			'23	'24	'25	'26	'27
목표 5	5-1. 성인지 교육생 수	명	260	270	280	290	300
	5-2. 성별영향 평가에 따른 정책이행 건	건	7	8	9	10	11
	5-3. 여성경제활동참가률	%	49.5	50.0	50.5	60.0	60.5
	5-4. 가정폭력 상담 및 피해자 지원	건	2147	2150	2153	2155	2157
목표 6	6-1. 폐물관리(원상복구) 비율	%	100	100	100	100	100
	6-2. 빗물 재이용 시설 개소 수	개소	5	5	6	6	8
	6-3. 하수관거 보급률	%	76.7	77.9	78.1	78.3	78.5
목표 7	7-1. 에너지 자립도 일환 주택지원가구	가구	70	70	70	70	70
	7-2. 공공시설물 신재생에너지시설 설치 개소 수	개소	1	1	1	1	1
목표 8	8-1. 청년 일자리 사업 참여자수	명	12	12	12	12	12
	8-2. 향토·강소기업 육성 달성률	%	80	80	80	80	80
	8-3. 사회적경제기업 수	개소	80	83	86	89	92
목표 9	9-1. 농어촌체험 지원 마을 수	개	2	2	2	2	2
	9-2. 양식어장 스마트 시설 지원건수	건	40	40	40	40	40
	9-3. 친환경 지역 탐방프로그램 (도보여행) 참여객 수	명	1,381,280	1,381,280	1,381,280	1,381,280	1,381,280
목표 10	10-1. 노인복지시설 전체 종사자 교육 이수 비율	%	100	100	100	100	100
	10-2. 저소득층 주거급여 지원 대상가구 수	가구	5,000	5,000	5,000	5,000	5,000
	10-3. 소외도서 해상교통수단 제공 건수	건		1	1	1	1
목표 11	11-1. 주민주도 공동체 활동지원 단체	개	3	3	3	3	3
	11-2. 온정버스 운행대수	대	6	6	6	6	6
	11-3. 공공기관 내 편의시설 개선 수	건	1	2	2	3	3
	11-4. 지역안전등급	등급	3.8	3.4	3.2	3.0	2.8

(2023~2042) 통영시 지속가능발전 기본전략 · 추진계획

T_SDG 세부목표별 지표		단위	연차별 지표성과				
			'23	'24	'25	'26	'27
목표 12	12-1. 일반폐기물 재활용률	%	25	27	30	32	35
	12-2. 1회 용품 사용규제안내홍보 건수	건	5	5	5	5	5
	12-3. 순환이용률	%	60	60	60	60	60
	12-4. 공공녹색제품 구매금액	백만원	2,000	2,050	2,100	2,150	2,200
목표 13	13-1. 탄소중립 기본계획에 따른 이행의 성과달성률	%	100	80	80	80	80
	13-2. 온실가스감축 예산비율	%	10	11	12	13	
	13-3. 자동차 탄소포인트제 지원 차량 대수	대	150	150	150	150	150
	13-4. 친환경차 비율	%	4.0	4.2	4.4	5.0	5.5
목표 14	14-1. 어업폐기물 수거량	t	360	360	360	360	360
	14-2. 해양보호구역 해양교육 교육생수	명	1,200	1,200	1,200	1,200	1,200
	14-3. 강구안시장환경개선을 위한 교육 참여자	명	100	100	100	100	100
목표 15	15-1. 산림보호 구역 지정 면적	ha	629	629	629	629	629
	15-2. 스마트 가든 조성 건수	건	4	5	5	5	5
목표 16	16-1. 주민참여형 주민제안사업	건	18	18	18	18	18
	16-2. 청렴도 평가등급	등급	2	2	1	1	1
	16-3. 공익활동지원 사업 목표대비 추진율	%	0	50	100	100	100
목표 17	17-1. 지속가능발전목표 이행률	%	80	85	85	90	90
	17-2. 민관산위크숍 및 홍보활동 건수	건	5	5	7	7	10
	17-3. 지속가능발전교육 직원이수자 비율	%	10	12	15	17	20

제3절 세부목표 및 세부과제별 추진계획

목표1 빈곤종식	지역사회 안전망 강화와 빈곤층 감소로 모든 시민의 삶의 질을 높인다
---------------------	--

1-1	사회보장급여 이용 및 제공기반 구축
------------	----------------------------

성과지표	복지사각지대 발굴 및 처리율(%)	2023년	2024년	2025년	2026년	2027년
		85	85	90	90	95
•민관협력으로 추진한 사업의 연간 수혜자 수						
세부과제	1-1-1	위기가구 발굴을 통한 복지사각지대 방지				
	1-1-2	부적정 수급 방지로 복지제도 형평성 보장				

가. 필요성 및 목적

- 사회로부터 소외되고 단절된 위기가구 실태를 파악하고, 상시 발굴하여 도움이 필요한 사회취약계층을 지원하여 사각지대를 방지함
- 매년 복지 및 보조금이 증가되는 것과 더불어 부적정수급자가 증가하고 있는 것도 현실이므로, 부적정수급 근절을 통한 누수 없는 복지예산 집행이 필요함

나. 추진전략

- 복지사각지대 방지를 위한 중앙 위기가구 발굴대상자 및 지자체 발굴대상자를 지자체에서 현장 조사하여 복지급여·서비스를 연계함
- 부적정수급 방지를 위한 교육 및 홍보 강화와 더불어 부적정수급 방지를 위한 정기점검을 실시하고 부적정 수급자에게 통보하고 행정제재 및 환수 조치함

다. 세부과제 이행계획

1-1-1		위기가구 발굴을 통한 복지사각지대 방지				
사업목적	•도움이 필요한 사회취약계층을 선제적으로 발굴하고 서비스를 연계하고 지원하여 복지사각지대를 방지하고자 함					
성과지표 및 지표정의	•성과지표: 복지사각지대 발굴 및 처리율(%) •지표정의(복지사각지대 처리완료 건수/복지사각지대 발굴대상자 건수)×100%					
연도별		2023년	2024년	2025년	2026년	2027년
목 표 값 (성과지표)	복지사각지대 발굴 및 처리율(%)	85	85	90	90	95
사업비 (단위: 백만원)	합계	-	-	-	-	-
	국비	-	-	-	-	-
	도비	-	-	-	-	-
	시비	-	-	-	-	-
	기타	-	-	-	-	-
담당부서	주민생활복지과					

1-1-2		부적정 수급 방지로 복지제도 형평성 보장				
사업목적	•복지 부정수급 신고, 홍보, 교육 등을 통해 복지제도의 형평성을 보장하여 복지 부정수급 근절을 통한 누수 없는 복지예산을 집행함					
성과지표 및 지표정의	•성과지표: 수급자 사후관리(정기 확인조사 처리율)% •지표정의: (급여중지 및 감소자 처리율 × 0.5) + (급여증가자 처리율 × 0.5)					
연도별		2023년	2024년	2025년	2026년	2027년
목 표 값 (성과지표)	수급자 사후관리(정기 확인조사처리율)(%)	100	100	100	100	100
사업비 (단위: 백만원)	합계	-	-	-	-	-
	국비	-	-	-	-	-
	도비	-	-	-	-	-
	시비	-	-	-	-	-
	기타	-	-	-	-	-
담당부서	주민생활복지과					

1-2 **지역복지 민관협력 제고**

성과지표	통영형지역복지 민관협력 네트워크 반영률(%)	2023년	2024년	2025년	2026년	2027년
		70	70	70	70	70
		• (워크숍 참여위원 수 / 읍면동지역사회보장협의체 위원 수) × 100				
세부과제	1-2-1	통영형 지역복지 네트워크 구축·운영				
	1-2-2	통영 공존과 돌봄 네트워크 구축·운영				
	1-2-3	자원봉사활성화				

가. 필요성 및 목적

- 복지서비스가 강화되고 있지만, 여전히 복지사각지대에 있는데도 도움의 손길을 받지 못하는 사례가 있어 촘촘한 복지를 위한 대책이 요구되고 있음. 촘촘한 복지체계를 구축하기 위해서는 공공전달체계의 확충만으로는 한계가 있어 다양한 전문성을 지닌 민간전달체계를 활용하여 공공전달체계의 한계를 보완하는 것이 필요함
- 2020년에 통영시지역사회보장협의체, 15개의 읍면동지역사회보장협의체, 6개 민간 사회복지기관 및 시설이 운영주체가 되어 지역복지 네트워크인 ‘어깨동무 네트워크’를 구축하고 활발하게 활동하고 있음
- 성숙한 시민의식을 기반으로 한 사회봉사 및 참여로 복지사회 구현

나. 추진전략

- 민관협력 네트워크 역량강화
- 권역별 복지사업 추진 및 복지협력체계 강화, 통합서비스 제공
- 온정 돌봄서비스 지원사업과 노인자살 예방사업 등 통영 공존과 돌봄 네트워크 체계를 강화함
- 사회봉사 및 참여 강화를 위한 ‘자원봉사 Credit 인증제’를 추진함

다. 세부과제 이행계획

1-2-1		통영형 지역복지 네트워크 구축·운영				
사업목적	•어깨동무네트워크 권역별 특화사업 및 역량강화워크숍을 통하여 촘촘한 복지서비스 제공 및 복지력 제고					
성과지표 및 지표정의	•성과지표: 통영형 지역복지 민관협력 네트워크 반영률(%) •지표정의: (워크숍 참여위원 수 / 읍면동지역사회보장협의체 위원 수) × 100					
연도별		2023년	2024년	2025년	2026년	2027년
목 표 값 (성과지표)	통영형 지역복지 민관협력 네트워크반영률(%)	70	70	70	70	70
사업비 (단위: 백만원)	합계	20	20	20	20	20
	국비	-	-	-	-	-
	도비	-	-	-	-	-
	시비	5	5	5	5	5
	기타	15	15	15	15	15
담당부서	주민생활복지과					

1-2-2		통영 공존과 돌봄네트워크 구축·운영				
사업목적	•통영 공존과 돌봄네트워크 체계를 강화하고 운영함. 운영내용으로는 온 정 돌봄 서비스 지원사업과 노인자살 예방사업을 추진함					
성과지표 및 지표정의	•성과지표: 서비스 지원 및 예방사업 목표 성취도(%) •지표정의: (달성실적/설정목표) × 100					
연도별		2023년	2024년	2025년	2026년	2027년
목 표 값 (성과지표)	서비스 지원 및 예방사업 목표 성취도 (%)	85	85	90	90	95
사업비 (단위: 백만원)	합계	80	80	80	80	80
	국비	-	-	-	-	-
	도비	-	-	-	-	-
	시비	80	80	80	80	80
	기타	-	-	-	-	-
담당부서	주민생활복지과					

1-2-3		자원봉사활성화				
사업목적	<ul style="list-style-type: none"> •성숙한 시민의식을 기반으로 한 자원봉사 활동을 통해 복지사회 정착 •자원봉사자가 사회복지시설에서 봉사한 실적을 통영시와 사회복지 시설 및 봉사단체(봉사자)가 공동으로 협약 보증한 Credit를 발행하여 필요시 되돌려 받는 ‘자원봉사 Credit 인증제’ 시행 					
성과지표 및 지표정의	<ul style="list-style-type: none"> •성과지표: 자원봉사 Credit 인증제 대상자수(명) •지표정의: 자원봉사 Credit 인증제 대상자수(명) 					
	연도별	2023년	2024년	2025년	2026년	2027년
목 표 값 (성과지표)	자원봉사 Credit 인증제 대상자수(명)	10	10	10	10	10
사업비 (단위: 백만원)	합계	-	-	-	-	-
	국비	-	-	-	-	-
	도비	-	-	-	-	-
	시비	-	-	-	-	-
	기타	-	-	-	-	-
담당부서	주민생활복지과					

1-3

지역사회 거버넌스 구축

성과지표	지역사회보장 협의체 워크숍 및 성과보고회 참여율(%)	2023년	2024년	2025년	2026년	2027년
		80	80	85	85	90
		<ul style="list-style-type: none"> 지역사회보장협의체 활성화 및 지원 목표 성취도=지역사회보장협의체 위원 중 워크숍 및 성과보고회 참여 대상의 참여율(사업별 참여자 수/참여 대상 위원)×100 				
세부과제	1-3-1	지역사회보장협의체 활성화 및 지원				
	1-3-2	읍면동지역사회보장협의체 활성화 및 지원				

가. 필요성 및 목적

- 최근 코로나 19 환경 속에서 경기침체 및 소득분배의 악화, 복지사각지대의 증가 등의 사회문제와 계층 및 지역 간 갈등이 심화되고 있으며, 이로 인해 사회복지 현장인 지역사회에서 복지전달체계를 효율적으로 운영할 필요성과 지역복지 거버넌스를 통한 상호협력의 필요성이 커지고 있음
- 이를 위해 정부의 공공복지 강화와 더불어 민간 역할의 확대가 요구되며, 특히 공공과 민간의 연계협력이 중요해지고 있음
- 지역사회보장협의체는 지역복지 전달체계의 중심 주체로서 많은 역할을 수행하고 있으며, 지역복지의 증진, 지역주민의 복지 체감도 향상을 위해서 더 많은 역할이 요구되고 있음. 2022년 현재 통영시지역사회보장협의체는 대표협의체, 실무협의체, 분과, 읍면동협의체로 구성되어 있으며, 사무국에는 국장 1명이 배치되어 있음

나. 추진전략

- 지역사회보장협의체 위원 역량강화를 통한 지역복지 향상 기여
- 민관의 상호 이해와 유기적 관계형성을 통한 결집력 강화
- 읍면동협의체 활성화를 통한 복지사각지대 발굴 및 문제해결, 예방을 통한 마을주민 복지체감도 향상

다. 세부과제 이행계획

1-3-1		지역사회보장협의체 활성화 및 지원				
사업목적	•민관합동 역량강화 워크숍 및 성과보고회를 지원함					
성과지표 및 지표정의	•성과지표: 참여율(%) •지표정의: 지역사회보장협의체 위원 중 워크숍 및 성과보고회 참여 대상의 참여율(사업별 참여자 수/참여 대상 위원)×100					
	연도별	2023년	2024년	2025년	2026년	2027년
목 표 값 (성과지표)	참여율(%)	80	80	85	85	90
사업비 (단위: 백만원)	합계	10	10	10	10	10
	국비	-	-	-	-	-
	도비	-	-	-	-	-
	시비	10	10	10	10	10
	기타	-	-	-	-	-
담당부서	주민생활복지과					

1-3-2		읍면동지역사회보장협의체 활성화 및 지원				
사업목적	•민관합동 역량강화 워크숍 및 성과보고회를 지원함					
성과지표 및 지표정의	•성과지표: 목표 성취도(%) •지표정의: (달성실적/설정목표)×100					
	연도별	2023년	2024년	2025년	2026년	2027년
목 표 값 (성과지표)	목표성취도(%)	85	85	90	90	95
사업비 (단위: 백만원)	합계	36	36	36	36	36
	국비	-	-	-	-	-
	도비	-	-	-	-	-
	시비	3	3	3	3	3
	기타	33	33	33	33	33
담당부서	주민생활복지과					

1-4

취약계층 경제적 자립기반 조성

성과지표	전체 예산 대비 사회복지 예산 비율(%)	2023년	2024년	2025년	2026년	2027년
		29.0	29.0	29.0	29.0	29.0
		•(사회복지예산/전체예산) × 100 •참고자료 출처: 2022년 통영시 지방재정(2021회계연도 결산기준) 공시				
세부과제	1-4-1	노인빈곤 예방 및 완화를 위한 복지 정책 추구				
	1-4-2	저소득층 맞춤형 지원 사업				

가. 필요성 및 목적

- 우리나라는 OECD국가 중 노인 빈곤률이 1위일 정도로 노인들이 여유롭지 않은 삶을 영위하고 있으며, 베이비붐 세대는 생산가능 인구의 16%를 차지하고 은퇴한 경우에도 재취업을 희망하는 경우가 많았음
- 저소득층의 안정적인 일자리 창출을 위한 자활사업은 국민기초생활보장법에 의해 생활이 어려운 사람의 사회, 경제적인 자활·자립을 지원하는 사업으로서 일자리 창출과 소득증대, 지역 및 사회에 공익서비스 제공, 사회공동체 실현에 그 목적을 두고 있음

나. 추진전략

- 어르신이 활기차고 건강한 노후생활을 영위할 수 있도록 다양한 일자리와 사회활동(공공형, 사회서비스형, 민간형)을 지원
- 근로능력이 있는 저소득층에게 집중적·체계적인 자활지원서비스를 제공하여 자활의욕 고취 및 자립능력 향상을 지원함

다. 세부과제 이행계획

1-4-1		노인빈곤 예방 및 완화를 위한 복지 정책 추구				
사업목적	•민관합동 역량강화 워크숍 및 성과보고회를 지원함					
성과지표 및 지표정의	•성과지표: 참여율(%) •지표정의: 노인일자리 및 사회활동지원사업 참여율					
연도별		2023년	2024년	2025년	2026년	2027년
목 표 값 (성과지표)	참여율(%)	90	90	90	90	90
사업비 (단위: 백만원)	합계	8,458	8,542	8,627	8,713	8,800
	국비	4,229	4,271	4,313	4,357	4,400
	도비	1,268	1,281	1,294	1,307	1,320
	시비	2,961	2,990	3,020	3,049	3,080
	기타	-	-	-	-	-
담당부서	노인장애인복지과					

1-4-2		저소득층 맞춤형 지원 사업				
사업목적	•수급자 및 저소득층이 스스로 자립할 수 있도록 자활능력 배양, 기술습득 지원 및 근로 기회 제공하여 탈빈곤을 목적으로 함					
성과지표 및 지표정의	•성과지표: 저소득층 자활지원 사업비 소진율(%) •지표정의: (소진사업비/예산사업비)×100 저소득층자활지원의 예산 대비 사업비 소진율					
연도별		2023년	2024년	2025년	2026년	2027년
목 표 값 (성과지표)	목표성취도(%)	85	85	85	85	85
사업비 (단위: 백만원)	합계	4,072	4,092	4,113	4,134	4,154
	국비	2,910	2,925	2,939	2,954	2,969
	도비	151	308	309	311	312
	시비	705	709	712	716	719
	기타(균특)	151	152	153	153	154
담당부서	주민생활복지과					

목표2 지속가능한 식량생산 **탄소중립(Net-Zero)시대, 농수산업 구조를 전환한다.**

2-1 **농수산업 생산방식의 저탄소 · 탈탄소화**

성과지표	친환경농업 인증면적 비율(%)	2023년	2024년	2025년	2026년	2027년			
		•전체 농경지면적 중 친환경 인증면적 비율					0.1	0.15	0.2
세부과제	2-1-1	친환경수산물 생산 지원							
	2-1-2	양식어장 에너지 지원확대							
	2-1-3	농산물우수관리제도(GAP) 농가 지원							
	2-1-4	친환경농업 육성							

가. 필요성 및 목적

- 기후위기에 취약한 농수산업은 기후재난으로 생태계가 변화하여 다양한 측면에서 영향을 받고 있음. 즉 농산물 생산이 줄고 축산업 냉난방 비용이 올라가고, 바다 수온 변화는 수산업의 피해발생으로 이어지고 있음
- 통영시의 농가 수는 2020년 현재 3,376가구로 매년 줄어들고 있으나 전업농가수는 증가하고 있으며, 친환경농축산물의 생산면적은 줄어들지 않았으나 출하량이나 농가 수는 감소하는 추세를 보임. 어가 가수는 2020년 현재 1,962가구로 2015년 보다 다소 증가하였음
- 생산방식에 있어 친환경 농업·수산업, 친환경 에너지를 사용한 안전한 먹거리 생산, 저탄소 및 탈탄소화가 필요함. 항생제·항균제 등 화학제를 사용하지 않거나 사용을 최소화하고 수산업 부산물의 재활용 등을 통하여 생태계와 환경을 유지·보전하면서 안전한 수산물을 생산하는 산업으로 전환해야 할 필요가 있음

나. 추진전략

- 친환경수산물 생산 지원과 양식어장 에너지 지원을 통하여 어업분야 저탄소 및 탈탄소 전환, 농산물우수관리제도(GAP) 지원으로 친환경농업 육성

다. 세부과제 이행계획

2-1-1		친환경수산물 생산 지원				
사업목적	•수산업, 어촌 분야의 공익기능을 제고하기 위하여 어업인에게 일정한 의무를 부여하고 이를 준수하면 직불금을 지급함					
성과지표 및 지표정의	•성과지표: 친환경 배합사료 및 친환경인증 직불금 지원 어가수(가구) •지표정의: 친환경 배합사료 및 친환경인증 직불금을 지원하는 어가수					
연도별		2023년	2024년	2025년	2026년	2027년
목 표 값 (성과지표)	친환경 배합사료 및 친환경인증 직불금 지원 어가수(가구)	12	12	12	12	12
사업비 (단위: 백만원)	합계	271	271	271	271	271
	국비	271	271	271	271	271
	도비	-	-	-	-	-
	시비	-	-	-	-	-
	기타	-	-	-	-	-
담당부서	어업진흥과					

2-1-2		양식어장 에너지 지원확대				
사업목적	•지열, 해수열을 이용한 열교환기 시설(히트펌프)지원을 통해 양식어가에 친환경에너지 보급 및 유류비 사용 절감을 통한 경영안정화 도모					
성과지표 및 지표정의	•성과지표: 양식어장 친환경 에너지 지원 수(가구) •지표정의: 양식어장 대상 친환경 에너지 절감 시설 설치 지원					
연도별		2023년	2024년	2025년	2026년	2027년
목 표 값 (성과지표)	양식어장 친환경 에너지 지원 수(가구)	4	4	4	4	4
사업비 (단위: 백만원)	합계	440	440	440	440	440
	국비	264	264	264	264	264
	도비	26.4	26.4	26.4	26.4	26.4
	시비	61.6	61.6	61.6	61.6	61.6
	기타	88	88	88	88	88
담당부서	어업진흥과					

2-1-3		농산물우수관리제도(GAP) 인증농가 확대				
사업목적	•GAP 인증농산물의 농가 지원 확대하고 안전하고 건강한 농산물 생산기반 조성으로 농가의 소득증대와 안전한 먹거리 기반 구축					
성과지표 및 지표정의	•성과지표: GAP 인증농가 수(농가) •지표정의: GAP 인증농가 수 확대					
	연도별	2023년	2024년	2025년	2026년	2027년
목 표 값 (성과지표)	GAP 인증농가 수(농가)	180	185	190	195	200
사업비 (단위: 백만원)	합계	29	30	31	32	33
	국비	5	5	5	6	6
	도비	2	2	2	2	3
	시비	22	23	24	24	24
	기타	-	-	-	-	-
담당부서	농축산과					

2-1-4		친환경농업 육성				
사업목적	•GAP 인증농산물의 농가에 대한 시설(장비)을 지원하고 친환경농산물 생산기반조성으로 농가의 경영안정화를 도모함					
성과지표 및 지표정의	•성과지표: 친환경농가비율(%) •지표정의: 친환경농가는 농업생태계와 환경을 유지 보전하면서 생산하는 농가로 전체 농가대비 친환경 농가비율					
	연도별	2023년	2024년	2025년	2026년	2027년
목 표 값 (성과지표)	친환경농가비율(%)	0.1	0.15	0.2	0.2	0.25
사업비 (단위: 백만원)	합계	27	30	33	33	36
	국비	4	5	6	6	7
	도비	-	-	-	-	-
	시비	23	25	27	27	29
	기타	-	-	-	-	-
담당부서	농업기술과					

2-2

환경친화형 안전축산물 기반 구축

성과지표	환경친화형 축산 지원농가 수(가구)	2023년	2024년	2025년	2026년	2027년
		3	3	3	3	3
		•환경친화형 축산 지원 농가(가구)				
세부과제	2-2-1	가축분뇨 수분조절제 지원 사업				
	2-2-2	축산농가 악취방지 개선사업				

가. 필요성 및 목적

- 메탄은 전체 온실가스에서 약 5%를 차지하고 있지만, 지구에 심각한 온실효과를 야기하고 있음. 특히 축산분야는 탄소배출에 관련하여 많은 문제를 야기함. 국내 축산분야 탄소배출량은 지속적으로 증가하는 추세이며, 이미 2019년에는 탄소배출량 950t을 기록한 것으로 나타남
- 친환경축산이 과거 가축의 사육단계에만 한정되어 '친환경적으로 가축을 사육하는 것'이었다면, 현재는 '친환경축산'의 범위를 확장해 가축사육단계와 전·후방 연관산업을 모두 아우르는 개념으로 정의되고 있음
- 친환경 축산농가의 지속가능한 축산환경 조성을 위해 축산악취와 환경 개선사업을 지원하며, 가축분뇨의 퇴비화, 생활환경 보전과 수질오염 사전방지, 축산농가 수분조절제를 지원하여 농가의 경영안정을 도모하는 데에 목적이 있음

나. 추진전략

- 가축분뇨 수분조절제 지원과 축산농가 악취방지 개선사업을 통하여 지속가능한 축산환경 조성

다. 세부과제 이행계획

2-2-1		가축분뇨 수분조절제 지원 사업				
사업목적	•가축분뇨 자원화로 자연, 생활환경 보전과 친환경 축산기반 구축을 목적으로 함					
성과지표 및 지표정의	•성과지표: 지원 대상 농가 수(가구) •지표정의: 가축분뇨 수분조절제 지원사업 대상 농가 수					
	연도별	2023년	2024년	2025년	2026년	2027년
목 표 값 (성과지표)	지원대상 농가 수(가구)	2	2	2	2	2
사업비 (단위: 백만원)	합계	19	19	19	19	19
	국비	-	-	-	-	-
	도비	1.9	1.9	1.9	1.9	1.9
	시비	7.6	7.6	7.6	7.6	7.6
	기타	9.5	9.5	9.5	9.5	9.5
담당부서	농축산과					

2-2-2		축산농가 악취방지 개선사업				
사업목적	•축산농가 악취방지 개선사업으로 지속가능 축산환경 조성을 목적으로 함					
성과지표 및 지표정의	•성과지표: 지원 대상 농가 수(가구) •지표정의: 축산농가 악취방지 개선사업 대상 농가 수					
	연도별	2023년	2024년	2025년	2026년	2027년
목 표 값 (성과지표)	지원 대상 농가 수(가구)	1	1	1	1	1
사업비 (단위: 백만원)	합계	10	10	10	10	10
	국비	-	-	-	-	-
	도비	1	1	1	1	1
	시비	4	4	4	4	4
	기타	5	5	5	5	5
담당부서	농축산과					

2-3

지역 내 먹거리 순환체계 강화

성과지표	로컬푸드 판매실적 상승률(%)	2023년	2024년	2025년	2026년	2027년
		1.25	1.25	1.25	1.25	1.25
		•직전년도 대비 로컬푸드 판매실적의 증가를				
세부과제	2-3-1	로컬푸드 활성화				
	2-3-2	학교급식 우수 식재료비 유통 활성화				

가. 필요성 및 목적

- 로컬푸드는 장거리 운송을 거치지 않은 지역농산물을 말하는데, 흔히 반경 50km 이내에서 생산된 농산물을 지칭함
- 로컬푸드 직매장은 지역에서 직접 생산하고 수확한 농산물을 농민이 직접 가격을 책정하고 매장 내 진열, 재고관리 등을 직접 수행해 판매하는 직거래 방식의 농식품 판매장을 뜻함. 통영시는 2019년에 「통영시 로컬푸드 육성 및 지원에 관한 조례」를 제정하여 로컬푸드를 육성지원하고 있으며, 2021년 6월에 통영 로컬푸드 직매장 1호점이 죽림에 개장하였음
- 한편 로컬푸드사업은 농업증대 및 연관산업 일자리 창출 등 경제적 효과와 지역공동체 활성화, 안전한 먹거리 생산 등 지역의 사회 및 환경 부문에 다양한 가치를 창출하고 있음
- 이에 지역에서 생산되는 신선하고 안전한 식재료를 지역 내 전반으로 확장되도록 유통을 활성화하여 지역 내 먹거리 순환체계를 강화하는 방안 마련이 필요함

나. 추진전략

- 로컬푸드점을 확대하고 학교급식 우수 식재료를 지역농산물로 지원하여 지역 내 먹거리 순환체계 실천

다. 세부과제 이행계획

2-3-1 로컬푸드 활성화						
사업목적	•로컬푸드 생산 농가 확대를 통하여 지역농산물 공급 확대 및 소비자의 안전하고 신선한 지역농산물 이용으로 지역 경제 활성화 도모					
성과지표 및 지표정의	•성과지표: 통영시 내 로컬푸드 판매 실적(백만원) •지표정의: 로컬푸드 활성화					
	연도별	2023년	2024년	2025년	2026년	2027년
목 표 값 (성과지표)	로컬푸드 판매실적(백만원)	770	780	790	800	810
사업비 (단위: 백만원)	합계	18	18	19	19	20
	국비	-	-	-	-	-
	도비	-	-	-	-	-
	시비	18	18	19	19	20
	기타	-	-	-	-	-
담당부서	농축산과					

2-3-2 학교급식 우수 식재료 유통 활성화						
사업목적	•지역에서 생산되는 우수 식재료 학교급식 지원으로 학생들의 안전한 먹거리 제공 및 학생들의 건강 증진 도모					
성과지표 및 지표정의	•성과지표: 학교급식 지역산 우수 식재료 공급액(백만원) •지표정의: 학교급식 우수 식재료 유통 활성화					
	연도별	2023년	2024년	2025년	2026년	2027년
목 표 값 (성과지표)	학교급식 지역산 우수 식재료 공급액(백만원)	275	280	285	290	295
사업비 (단위: 백만원)	합계	275	280	285	290	295
	국비	-	-	-	-	-
	도비	-	-	-	-	-
	시비	275	280	285	290	295
	기타	-	-	-	-	-
담당부서	농축산과					

2-4

취약계층 아동 영양불균형 해소

성과지표	저소득아동 급식서비스 지원 아동 수 (명)	2023년	2024년	2025년	2026년	2027년
		1,200	1,200	1,200	1,200	1,200
		•저소득층 아동 중에서 결식우려가 있는 급식서비스 지원 아동수(명)				
세부과제	2-4-1	저소득 아동 급식서비스 지원				
	2-4-2	푸드마켓·푸드뱅크 지원				

가. 필요성 및 목적

- 아동의 영양균형은 성장발육에 있어 어느 시기보다 중요함. 그러나 저소득 취약계층의 아동 대부분은 영양 불균형에 노출될 위험이 큰 것으로 나타나고 있음
- 한편 통영시에서는 저소득 아동의 영양불균형 해소를 위해 ‘저소득 아동 급식서비스’, ‘푸드마켓·푸드뱅크’ 등을 지원하고 있음. 한편 푸드뱅크는 기업 및 개인기부자로부터 기부받은 식품 및 생활용품을 저소득 소외계층에 지원하는 물적 나눔 사업이며, 통영의 푸드뱅크는 통영시종합사회복지관 내 ‘나눔미 푸드마켓’과 ‘푸드뱅크’가 있음
- 그러므로 결식 우려가 있는 저소득층 아동을 대상으로 체계적이고 내실 있는 급식과 음식을 지원하여 결식예방 및 영양개선이 이루어져 아동이 건강하고 행복하게 성장할 수 있도록 노력해야 함

나. 추진전략

- 저소득 아동급식서비스와 푸드마켓·푸드뱅크 지원을 통하여 저소득 소외계층에 대한 나눔을 실천함

다. 세부과제 이행계획

2-4-1		저소득아동 급식서비스 지원				
사업목적	•저소득 가정의 아동들이 건강하게 자랄 수 있도록 아동급식서비스를 지원하여 결식 예방 및 영양 개선을 목적					
성과지표 및 지표정의	•성과지표: 지원 아동수(명) •지표정의: 결식우려가 있는 아동에 대하여 아동급식서비스를 지원하는 아동 수					
연도별		2023년	2024년	2025년	2026년	2027년
목 표 값 (성과지표)	지원 아동수(명)	1,200	1,200	1,200	1,200	1,200
사업비 (단위: 백만원)	합계	1,590	1,622	1,654	1,687	1,721
	국비	-	-	-	-	-
	도비	798	814	830	846	863
	시비	713	727	742	757	772
	기금	79	81	82	84	86
담당부서	여성아동청소년과					

2-4-2		푸드마켓 · 푸드뱅크 지원				
사업목적	•기업 및 개인 기부자로부터 기부 받은 식품 및 생활용품을 저소득 소외계층에 지원함					
성과지표 및 지표정의	•성과지표: 푸드 마켓 ·뱅크 이용 시설 및 단체(개소) 푸드 마켓 ·뱅크 이용자 수(명) •지표정의: 푸드마켓과 푸드뱅크 이용자 시설 ·단체 및 개인이용자 수					
연도별		2023년	2024년	2025년	2026년	2027년
목 표 값 (성과지표)	푸드 마켓 ·뱅크 이용 시설 및 단체(개소)	50	50	50	50	50
	푸드 마켓 ·뱅크 개인 이용자 수(명)	530	530	530	530	530
사업비 (단위: 백만원)	합계	134	137	141	144	147
	국비	-	-	-	-	-
	도비	-	-	-	-	-
	시비	134	137	141	144	147
	기타	-	-	-	-	-
담당부서	주민생활복지과					

목표3 건강증진과 웰빙	공공의료서비스 확대와 여가활동 지원으로 시민의 건강한 삶을 보장한다.
---	---

3-1	공공의료 서비스 확대
------------	--------------------

성과지표	찾아가는 섬지역 의료서비스 참여자수(명)	2023년	2024년	2025년	2026년	2027년
				15,400	15,400	15,500
• 찾아가는 섬 지역 의료서비스 실적						
세부과제	3-1-1	적십자병원 이전 신축 추진 지원				
	3-1-2	도서지역 건강증진형 보건지소 확충				
	3-1-3	찾아가는 섬 지역 의료서비스 확대				

가. 필요성 및 목적

- 통영시는 도농어업 복합도시로서 특히 섬 지역이 많아 공공의료서비스 인프라 확충이 시급한 실정임
- 통영적십자 병원 이전 신축으로 지역의료안전망 구축 및 진료서비스 수준을 향상시키고자 하며, 도서지역에 건강증진형 보건지소를 확대하고 맞춤형 방문보건서비스를 통해 도서지역 주민의 삶의 질 향상에 기여함

나. 추진전략

- 공공의료 서비스 확대를 위하여 적십자병원 이전 신축 추진 지원
- 도서지역 건강증진형 보건지소 확충으로 ‘찾아가는 섬 지역 의료서비스’ 확대

다. 세부과제 이행계획

3-1-1		적십자병원 이전 신축 추진 지원				
사업목적	•통영적십자병원 이전신축을 통한 지역의료 안전망 구축 및 진료서비스 수준 향상					
성과지표 및 지표정의	•성과지표: 추진율(%) •지표정의: 적십자병원 이전 신축을 위한 각 프로세스의 추진율					
	연도별	2023년	2024년	2025년	2026년	2027년
목 표 값 (성과지표)	추진율(%)	100%	100%	100%	100%	100%
		사업 계획서 제출	예비당성 조사 토지취득, 서분, 복지부 인가	건설공사 사전절차	실시설계, 교통영향 평가	공사 착공
사업비 (단위: 백만원)	합계					
	국비					
	도비					
	시비					
	기타					
담당부서	건강치매정책과					

3-1-2		도시지역 건강증진형 보건지소 확충				
사업목적	•도시지역 주민들에게 건강형평성을 제공하고 삶의 질적 향상에 기여					
성과지표 및 지표정의	•성과지표: 도시지역 보건지소 개소율(%) •지표정의: 통영시 도시지역 수 대비 보건지소 개소율					
	연도별	2023년	2024년	2025년	2026년	2027년
목 표 값 (성과지표)	도시지역 보건지소 개소율(%)	100				
사업비 (단위: 백만원)	합계	877	-	-	-	-
	국비	463	-	-	-	-
	도비	116	-	-	-	-
	시비	298	-	-	-	-
	기타	-	-	-	-	-
담당부서	보건위생과					

3-1-3		찾아가는 섬 지역 의료서비스 확대				
사업목적	<ul style="list-style-type: none"> •도서지역 노령화 및 특수성에 따른 보건지소 진료확대 위한 기반구축 건강증진형 보건지소를 운영을 통해 확대된 의료서비스, 물리치료 및 맞춤형 방문보건서비스 제공 					
성과지표 및 지표정의	<ul style="list-style-type: none"> •성과지표: 참여자 수(명) •지표정의: 찾아가는 섬 지역 의료서비스 실적 					
	연도별	2023년	2024년	2025년	2026년	2027년
목 표 값 (성과지표)	찾아가는 섬 지역 의료서비스 참여자 수(명)	15,400	15,400	15,500	15,600	15,600
사업비 (단위: 백만원)	합계	125	125	102	102	102
	국비	-	-	-	-	-
	도비	-	-	-	-	-
	시비	125	125	102	102	102
	기타	-	-	-	-	-
담당부서	보건위생과					

3-2

취약가구 통합돌봄서비스 제공

성과지표	ICT연계 인공지능통합 돌봄서비스 설치 비율(%)	2023년	2024년	2025년	2026년	2027년
		90	90	90	90	90
		•ICT연계 인공지능통합돌봄서비스 설치 비율				
세부과제	3-2-1	ICT연계 인공지능 통합돌봄 서비스				
	3-2-2	응급안전안심 서비스 지원				

가. 필요성 및 목적

- 최근 급속하게 증가하는 돌봄수요를 인력으로만 해결하는 데에 한계가 있어 인공지능(AI)를 활용한 복지돌봄 서비스를 확대하고 있는 추세에 있음
- ICT연계 인공지능 통합돌봄 서비스는 ICT(정보통신기술) 과 복지, 보건분야를 융합한 통합돌봄 서비스로 상시 돌봄이 필요한 취약계층을 대상으로 AI스피커를 통해 긴급구조, 정서지원, 말벗기능, 생활 및 건강정보, 맞춤형 알림, 음원서비스 등 다양한 프로그램을 제공함으로써 어르신의 생명, 건강, 삶의 질 개선에 도움을 드리는 사업임. 인공지능 통합돌봄서비스는 24시간 대면 돌봄이 어려운 취약계층을 위해 인공지능 돌봄기기를 활용한 응급상황 상시 대처와 모니터링 등을 제공함
- 응급안전안심 서비스는 독거노인이나 장애인 등의 가정에 화재감지센서, 응급호출기, 활동량 감지기, 출입문감지기 등을 설치하여 화재사고나 응급상황 발생시 신속하게 응급상황을 알리고 119에 연결되도록 하는 서비스로, 취약자에 대한 위험상황을 신속히 파악하여 적극 대처가 가능하도록 함

나. 추진전략

- ICT연계 인공지능 통합돌봄 서비스와 응급안전안심 서비스 지원을 확대하여 취약계층 응급상황 대처 및 모니터링 강화

다. 세부과제 이행계획

3-2-1		ICT연계 인공지능 통합돌봄 서비스				
사업목적	•음성인식 AI 스피커(NUGU)로 말벗, 생활편의 서비스(감성대화, 라디오, 음악, 뉴스, 날씨 등) 제공 및 케어매니저의 방문서비스 제공					
성과지표 및 지표정의	•성과지표: 사업량 대비 설치 비율(%) •지표정의: ICT연계 인공지능 통합돌봄 서비스 희망가구 대비 대상가구 비율					
연도별		2023년	2024년	2025년	2026년	2027년
목 표 값 (성과지표)	사업량 대비 설치 비율(%)	90	90	90	90	90
사업비 (단위: 백만원)	합계	270	277	284	291	299
	국비	247	254	261	268	276
	도비	7	7	7	7	7
	시비	16	16	16	16	16
	기타	-	-	-	-	-
담당부서	노인장애인복지과					

3-2-2		응급안전안심 서비스 지원				
사업목적	•독거노인, 장애인을 대상으로 응급발생시 신속한 대처를 위한 119 응급기기 설치 지원					
성과지표 및 지표정의	•성과지표: 사업량 대비 설치 비율(%) •지표정의: 응급안전안심 서비스 대상가구 중 119응급기기 설치 비율					
연도별		2023년	2024년	2025년	2026년	2027년
목 표 값 (성과지표)	사업량 대비 설치 비율(%)	90	90	90	90	90
사업비 (단위: 백만원)	합계	152	156	160	164	168
	국비	76	78	80	82	84
	도비	38	39	40	41	42
	시비	38	39	40	41	42
	기타	-	-	-	-	-
담당부서	노인장애인복지과					

3-3

마음건강 지킴이 사업 확대

성과지표	인구10만명당 자살자 수(명)	2023년	2024년	2025년	2026년	2027년
		27	26	25	24	23
•통영인구 10만명당 자살자 수						
세부과제	3-3-1	자살예방교육 강화				
	3-3-2	생명존중통합안전망을 위한 민관협력 강화				

가. 필요성 및 목적

- 생명존중희망재단이 발간한 ‘2022 자살예방백서’에 따르면, 2020년 대한민국의 자살자 수는 전년보다 4.4% 감소했고, 인구 10만명당 자살 사망자 수를 나타내는 자살률은 2020년에 25.7명이었음. 자살은 2020년 사망원인 중 5위에 해당하고, 10~30대에서는 사망원인 1위임. 한편 통영의 인구십만명당 자살자 수는 2019년 36.5명, 2020년 19.4명, 2021년 26.2명이었음
- 자살예방을 위하여 민관협력으로 생명존중사회를 구현하며, 지역민 및 관내 학교 대상 한국형 표준 자살예방 생명지킴이 양성 교육을 실시하고 지역사회에 생명존중문화를 확산하여 자살률 감소에 기여해야 함

나. 추진전략

- 자살예방교육과 생명존중통합안전망을 위한 민관협력을 강화하여 생명존중 문화 확산

다. 세부과제 이행계획

3-3-1		자살예방교육 강화				
사업목적	•자살예방교육 강화를 통하여 생명존중사회 구현					
성과지표 및 지표정의	•성과지표: 인구십만명당 자살자 수(명) •지표정의: 통영인구 십만명당 자살자 수					
	연도별	2023년	2024년	2025년	2026년	2027년
목 표 값 (성과지표)	인구십만명당 자살자 수(명)	27	26	25	24	23
사업비 (단위: 백만원)	합계	102	102	102	102	102
	국비	51	51	51	51	51
	도비	-	-	-	-	-
	시비	51	51	51	51	51
	기타	-	-	-	-	-
담당부서	건강치매정책과					

3-3-2		생명존중통합안전망을 위한 민관협력 강화				
사업목적	•자살예방민관협력으로 생명존중 사회 구현					
성과지표 및 지표정의	•성과지표: 자살예방민관협력회의(건) •지표정의: 자살예방을 위해 주최하거나 참여한 민관협력 회의 건수					
	연도별	2023년	2024년	2025년	2026년	2027년
목 표 값 (성과지표)	자살예방민관 협력회의(건)	7	8	9	10	11
사업비 (단위: 백만원)	합계	4	4	4	4	4
	국비	2	2	2	2	2
	도비	1	1	1	1	1
	시비	1	1	1	1	1
	기타	-	-	-	-	-
담당부서	건강치매정책과					

3-4

생활건강실천강화

성과지표	건강생활 실천률(%)	2023년	2024년	2025년	2026년	2027년
		40	40	40	45	45
		•건강생활실천율은 금연, 절주, 걷기를 모두 실천하는 사람의 비율				
세부과제	3-4-1	모바일헬스케어 사업 활성화				
	3-4-2	건강생활실천 강화				

가. 필요성 및 목적

- 「모바일헬스케어사업」은 공공형 건강관리 서비스 사업으로 건강위험요인이 있는 시민에게 모바일 앱을 통해 만성질환 예방을 위한 건강문제 측정, 건강행태 개선을 위한 맞춤형 건강관리서비스를 제공하는 사업임. 특히 사회적 거리두기로 인한 시민의 신체활동 감소와 비만 위험 증가 등 건강관리 프로그램 수요 증가 추세에 맞게 비대면 건강관리서비스 사업을 추진하여 건강관리를 실시함
- 건강생활실천율은 금연, 절주, 걷기를 모두 실천하는 사람의 비율을 나타낸 지표임. 통영시의 건강생활실천율을 파악한 결과, 2019년 48.6%, 2020년 52.9%, 2021년 35.8%로 나타남. 한편 코로나 19로 인한 일상생활 변화를 조사한 결과(2021년), 통영시민의 31.8%가 그렇다고 응답함. 따라서 예방차원의 건강관리를 위한 건강생활실천율을 높일 수 있는 방안을 마련하여 건강증진 및 삶의 질 향상을 도모함

나. 추진전략

- 바쁜 일상생활 속에서도 모바일로 건강서비스를 제공함으로써 시민의 건강한 생활에 기여함
- 건강생활 실천률 향상

다. 세부과제 이행계획

3-4-1		모바일헬스케어 사업 활성화				
사업목적	•모바일헬스케어 사업추진으로 시민의 건강생활실천 환경 조성에 기여					
성과지표 및 지표정의	•성과지표: 목표대비 프로그램 참여율(%) •지표정의: 모바일헬스케어 사업 목표대비 프로그램 참여자 비율					
	연도별	2023년	2024년	2025년	2026년	2027년
목 표 값 (성과지표)	목표대비 프로그램 참여율(%)	100	100	100	100	100
사업비 (단위: 백만원)	합계	85	85	85	85	85
	국비	42	42	42	42	42
	도비	13	13	13	13	13
	시비	30	30	30	30	30
	기타	-	-	-	-	-
담당부서	건강증진과					

3-4-2		건강생활실천 강화				
사업목적	•예방차원의 건강관리를 위한 건강생활실천을 강화하여 건강증진 도모 및 삶의 질 향상을 꾀함					
성과지표 및 지표정의	•성과지표: 건강생활실천율(%) •지표정의: 건강생활실천율은 금연, 절주, 걷기를 모두 실천하는 사람의 비율 ※ 목표값 설정 근거: 지역사회건강조사 최근 3년 평균 실적					
	연도별	2023년	2024년	2025년	2026년	2027년
목 표 값 (성과지표)	건강생활 실천율(%)	40	40	40	45	45
사업비 (단위: 백만원)	합계	415	415	415	415	415
	국비	181	181	181	181	181
	도비	54	54	54	54	54
	시비	180	180	180	180	180
	기타	-	-	-	-	-
담당부서	건강증진과					

3-5

여가 및 문화예술활동 지원

성과지표	1인당 문화예술 관련예산 (천원)	2023년	2024년	2025년	2026년	2027년
		249	250	251	252	253
•1인당 문화예술관련예산=((061문화예술 예산액+064문화재 예산액)/주민등록인구 수						
세부과제	3-5-1	어르신 '여가그가' 놀이터 운영				
	3-5-2	어르신의 문화체험 및 야외나들이 지원				
	3-5-3	발달장애인 여가지원서비스				
	3-5-4	가족관계향상을 위한 여가 및 문화활동 지원 사업				
	3-5-5	통합문화이용권 지원으로 계층 간 문화격차 해소				
	3-5-6	문화예술행사·활동지원으로 문화향유기회 제공				

가. 필요성 및 목적

- 개인의 삶에서 여가생활의 중요성은 점점 높아지고 있으므로 지역민들이 일상 속에서 보다 자주, 편리하게 문화생활을 영유할 수 있도록 다양한 문화 행사를 통한 양질의 문화향유 기회를 제공함
- 2021년 국민문화예술활동조사에 따르면, 시민들의 문화예술행사 관람률 및 참여 의향은 점차 상승하고 있지만 가구소득별로 관람률 차이가 나타나고 있어, 소득에 관계없이 지역민 누구나 문화예술을 체험하고 누릴 수 있는 기회를 제공할 필요성이 있음

나. 추진전략

- 문화여가활동이 어려운 취약계층을 대상으로 문화체험 및 야외나들이를 지원하여 문화향유의 기회를 제공함
- 가족단위 대상의 문화여가활동 지원으로 가족관계향상
- 저소득층 대상 통합문화이용권 지원을 통하여 계층간 문화격차 해소
- 문화예술행사 및 활동지원으로 문화향유기회 제공

다. 세부과제 이행계획

3-5-1		어르신 '여가그가' 놀이터 운영				
사업목적	•어르신 놀잇감 대여 및 여가 및 체험 프로그램 진행					
성과지표 및 지표정의	•성과지표: 이용자 만족도(점) •지표정의: (여가그가 놀이터 이용자 만족도의 합/참여자 수) (100점 만점 기준)					
	연도별	2023년	2024년	2025년	2026년	2027년
목 표 값 (성과지표)	이용자 만족도(점)	90	90	90	90	90
사업비 (단위: 백만원)	합계	7	7	7	7	7
	국비	-	-	-	-	-
	도비	-	-	-	-	-
	시비	7	7	8	9	10
	기타	-	-	-	-	-
담당부서	노인장애인복지과					

3-5-2		어르신의 문화체험 및 야외나들이 지원				
사업목적	•65세 이상 어르신 문화체험나들이, 야외나들이, 호수나들이 체험 지원					
성과지표 및 지표정의	•성과지표: 목표대비 프로그램 참여율(%) •지표정의: 어르신문화나들이, 야외나들이, 호수나들이 체험의 목표 대상자 대비 참여자비율					
	연도별	2023년	2024년	2025년	2026년	2027년
목 표 값 (성과지표)	목표대비 프로그램 참여율(%)	90	90	90	90	90
사업비 (단위: 백만원)	합계	116	118	120	122	124
	국비	58	59	60	61	62
	도비	18	18	18	18	18
	시비	40	41	42	43	44
	기타	-	-	-	-	-
담당부서	노인장애인복지과					

3-5-3		발달장애인 여가지원서비스				
사업목적	•여가 활동이 부족한 발달장애인에 음악, 미술 등 여가활동을 통해 정서적 지지 및 장애인 삶의 질 제고					
성과지표 및 지표정의	•성과지표: 발달장애인 주간활동서비스 수혜자 수(명) •지표정의: 발달장애인 주간활동서비스 지원					
연도별		2023년	2024년	2025년	2026년	2027년
목 표 값 (성과지표)	발달장애인 주간활동서비스 수혜자 수(명)	48	48	49	49	50
사업비 (단위: 백만원)	합계	1,696	1,714	1,730	1,747	1,764
	국비	1,188	1,200	1,212	1,223	1,236
	도비	254	257	259	262	264
	시비	254	257	259	262	264
	기타	-	-	-	-	-
담당부서	노인장애인복지과					

3-5-4		가족관계향상을 위한 여가 및 문화활동 지원 사업				
사업목적	•가족관계향상을 위한 가족캠프, 가족여가 및 문화활동 지원함					
성과지표 및 지표정의	•성과지표: 목표 대비 프로그램 참여율(%) •지표정의: 가족관계향상을 위한 여가 및 문화활동지원 사업 목표 대비 참여가족 비율					
연도별		2023년	2024년	2025년	2026년	2027년
목 표 값 (성과지표)	목표대비 프로그램 참여율(%)	60	62	64	66	68
사업비 (단위: 백만원)	합계	546	548	549	551	553
	국비	273	274	275	275	276
	도비	82	82	82	83	83
	시비	191	192	192	193	194
	기타	-	-	-	-	-
담당부서	여성아동청소년과					

3-5-5		통합문화이용권 지원으로 계층 간 문화격차 해소				
사업목적	•저소득층을 대상으로 문화누리카드를 지원하여 계층 간 문화격차해소와 소외계층 삶의 질 향상					
성과지표 및 지표정의	•성과지표: 통합문화이용권 수혜자 수(명) •지표정의: 통합문화이용권을 지급받은 대상자 수					
	연도별	2023년	2024년	2025년	2026년	2027년
목 표 값 (성과지표)	통합문화이용권 수혜자수(명)	10,100	11,100	12,100	13,100	14,100
사업비 (단위: 백만원)	합계	1,111	1,221	1,331	1,441	1,551
	국비	780	854	931	1008	1085
	도비	107	122	133	144	155
	시비	224	245	267	289	311
	기타	-	-	-	-	-
담당부서	문화예술과					

3-5-6		문화예술행사·활동지원으로 문화향유기회 제공				
사업목적	•지역문화예술행사 개최를 통한 지역문화예술 발전 도모하고, 각종 문화예술행사 개최로 지역주민들의 건전한 여가 문화 정착					
성과지표 및 지표정의	•성과지표: 민간행사사업보조 예산 집행률(%) •지표정의 [민간행사사업보조 예산 집행액(원) / 민간행사사업보조 최종예산액(원)]× 100					
	연도별	2023년	2024년	2025년	2026년	2027년
목 표 값 (성과지표)	민간행사 사업보조 예산 집행률(%)	95	95	95	95	95
사업비 (단위: 백만원)	합계	548	602	630	661	694
	국비	-	-	-	-	-
	도비	6	7	7	8	9
	시비	542	595	623	653	685
	기타	-	-	-	-	-
담당부서	문화예술과					

4
평생학습

모두에게 열린 평생학습도시로 나아간다.

4-1

모든 시민을 위한 평생학습 기회 증진

성과지표	평생학습 수강신청자 수(명)	2023년	2024년	2025년	2026년	2027년
		300	310	320	330	340
		•평생학습수강신청자 수(명)				
세부과제	4-1-1	평생학습 교육프로그램 확대				
	4-1-2	성인문해교육을 통한 배움의 기회 제공				
	4-1-3	찾아가는 시민맞춤형 평생학습지원: 덩동강좌				

가. 필요성 및 목적

- UN의 지속가능발전 목표는 모든 사람의 평생교육 기회증진을 선언하고 있고, 이에 발맞춰 통영시도 평생학습 플랫폼을 구축하고 시민들의 평생 학습에 노력을 기울이고 있음
- 통영시는 2007년과 2021년에 평생학습도시로 지정되는 등 교육, 문화, 예술이 어우러진 평생학습 및 교육복지 도시를 지향해 나아가고 있음
- 현대의 평생교육은 이전의 통합적 평생교육 사고에서 탈피하여, 세분화하고 타겟팅한 교육으로 변모하고 있으며, 공급자 편의 중심에서 수요자 만족 중심으로 이동하고 있음
- 통영시는 현대적 평생교육을 구현하기 위해 모든 시민들에게 양질의 평생 학습 기회를 제공하고자 함

나. 추진전략

- 공급자 위주의 플랫폼 방식의 교육뿐만 아니라 평생교육을 필요로 하는 수요자를 찾아가는 평생교육을 실현
- 교육수요층을 세분화한 지원계획 수립으로 모든 시민이 혜택받을 수 있는 평생교육 실현

다. 세부과제 이행계획

4-1-1		평생학습 교육프로그램 확대				
사업목적	•기 구축되어 운영 중인 ‘평생학습도시 통영’ 홈페이지를 적극 활용하여 콘텐츠 개발 및 교육 프로그램 확대					
성과지표 및 지표정의	•성과지표: 평생학습 수강신청자 수(명) •지표정의: 평생학습 프로그램에 수강신청한 총인원					
연도별		2023년	2024년	2025년	2026년	2027년
목 표 값 (성과지표)	평생학습 수강신청자 수(명)	300	310	320	330	340
사업비 (단위: 백만원)	합계	199	199	199	199	199
	국비	-	-	-	-	-
	도비	-	-	-	-	-
	시비	199	199	199	199	199
	기타	-	-	-	-	-
담당부서	교육체육지원과					

4-1-2		성인문해교육을 통한 배움의 기회 제공				
사업목적	•교육기회를 놓친 성인에게 제2의 교육기회 제공을 통한 생활능력 향상					
성과지표 및 지표정의	•성과지표: 등록수강생 대비 이수자 비율(%) •지표정의: (성인문해교육 이수자 수/성인문해교육 등록수강생 수) × 100					
연도별		2023년	2024년	2025년	2026년	2027년
목 표 값 (성과지표)	등록수강생 대비 이수자 비율(%)	50	52	55	55	60
사업비 (단위: 백만원)	합계	5	5	5	5	5
	국비	-	-	-	-	-
	도비	-	-	-	-	-
	시비	5	5	5	5	5
	기타	-	-	-	-	-
담당부서	교육체육지원과					

4-1-3		찾아가는 시민맞춤형 평생학습지원: 덩동강좌				
사업목적	•시민이 원하는 주제 및 장소, 시간에 강사가 찾아가 교육을 제공하는 평생학습 출장서비스					
성과지표 및 지표정의	•성과지표: 덩동강좌 수(개) •지표정의: 덩동강좌 수					
	연도별	2023년	2024년	2025년	2026년	2027년
목 표 값 (성과지표)	덩동강좌 수(개)	30	30	35	35	40
사업비 (단위: 백만원)	합계	24	24	24	24	24
	국비	-	-	-	-	-
	도비	-	-	-	-	-
	시비	24	24	24	24	24
	기타	-	-	-	-	-
담당부서	교육체육지원과					

4-2

미래 세대에게 소외 없는 공정한 교육 기회 보장

성과지표	지역아동센터 이용자 수(명)	2023년	2024년	2025년	2026년	2027년
		260	260	260	260	260
•지역아동센터 이용자 수						
세부과제	4-2-1	아동청소년 통합돌봄서비스				
	4-2-2	지역인재 육성장학금 지원				
	4-2-3	학교 밖 청소년 지원 사업				
	4-2-4	다문화자녀 방문교육서비스 지원				

가. 필요성 및 목적

- UN 지속가능발전목표의 슬로건인 ‘누구도 뒤처지지 않는 사회’의 전제 중의 하나는 차별 없는 공정한 교육기회의 보장임
- 통영시는 취약계층 아동·청소년의 건강한 성장을 위한 드림스타트 사업을 진행해왔고 2022년 드림스타트 사업운영 평가에서 우수기관으로 선정되는 등 교육 취약계층을 줄이기 위한 노력을 해왔음
- 통영시는 앞으로도 다문화가정 자녀, 학교 밖 청소년 등 사회취약계층의 교육 서비스 기반을 확대하여 누구도 소외되지 않는 공정한 교육기회를 제공하고자 함

나. 추진전략

- 아동청소년의 돌봄서비스를 확대하고, 교육에서 소외된 학교 밖 청소년을 적극적으로 지원함으로써 지역사회 노력에도 여전히 남아있는 사회취약계층의 교육불균형 해소
- 통영인재육성기금 확대 조성으로 잠재적 역량을 갖추고도 경제적·환경적 요인으로 학업에 애로를 겪는 지역인재를 발굴하고 지원함

다. 세부과제 이행계획

4-2-1 아동청소년 통합돌봄서비스						
사업목적	•지역아동센터 등을 적극 활용하여 다채널 돌봄서비스 제공					
성과지표 및 지표정의	•성과지표: 지역아동센터 이용자 수(명) •지표정의: 통영시 소재 지역아동센터 이용자 수 합계					
	연도별	2023년	2024년	2025년	2026년	2027년
목 표 값 (성과지표)	지역아동센터 이용자 수(명)	260	260	260	260	260
사업비 (단위: 백만원)	합계	1,041	1,061	1,081	1,102	1,123
	국비	12	12	12	13	13
	도비	216	220	224	229	233
	시비	363	370	377	383	390
	균특	450	459	468	477	487
담당부서	여성아동청소년과					

4-2-2 지역인재 육성장학금 지원						
사업목적	•장학금 지원을 통한 향토 인재 육성으로 지역발전 도모					
성과지표 및 지표정의	•성과지표: 목표대비 지원비율(%) •지표정의: (달성실적 / 설정목표) × 100					
	연도별	2023년	2024년	2025년	2026년	2027년
목 표 값 (성과지표)	목표대비 지원비율(%)	80	80	80	80	80
사업비 (단위: 백만원)	합계	258	258	258	258	258
	국비	-	-	-	-	-
	도비	-	-	-	-	-
	시비	-	-	-	-	-
	기타	258	258	258	258	258
담당부서	교육체육지원과					

4-2-3		학교 밖 청소년 지원 사업				
사업목적	•검정고시 대비반, 학교 밖 청소년 ‘두드림’ 프로그램, 청소년동반자 프로그램 등 학교 밖 청소년 및 위기 청소년을 대상으로 정서적, 심리적 지원 강화					
성과지표 및 지표정의	•성과지표: 목표대비 지원비율(%) •지표정의: (달성실적 / 설정목표) × 100					
	연도별	2023년	2024년	2025년	2026년	2027년
목 표 값 (성과지표)	목표대비지원비율(%)	100	100	100	100	100
사업비 (단위: 백만원)	합계	17	18	19	21	22
	국비	12	13	13	15	16
	도비	-	-	-	-	-
	시비	5	5	6	6	6
	기타	-	-	-	-	-
담당부서	여성아동청소년과					

4-2-4		다문화자녀 방문교육서비스 지원				
사업목적	•경제적 어려움과 지리적 접근성의 문제로 집합교육에 참석하기 어려운 다문화가족 및 자녀를 대상으로 하는 가정방문 교육서비스					
성과지표 및 지표정의	•성과지표: 목표대비 지원비율(%) •지표정의: (달성실적 / 설정목표) × 100					
	연도별	2023년	2024년	2025년	2026년	2027년
목 표 값 (성과지표)	목표대비지원비율(%)	60	62	64	66	68
사업비 (단위: 백만원)	합계	145	145	146	146	147
	국비	72	72	73	73	74
	도비	22	22	22	22	22
	시비	51	51	51	51	51
	기타	-	-	-	-	-
담당부서	여성아동청소년과					

목표5
성평등추구

함께 만드는 성평등으로 존중과 공존의 가치를 실현한다.

5-1

일·가정 양립 환경 조성

성과지표	성인지 교육생수(명)	2023년	2024년	2025년	2026년	2027년
		260	270	280	290	300
		•성인지 교육을 수강한 인원 수				
세부과제	5-1-1	성인지교육 강화				
	5-1-2	공공보육서비스 강화				

가. 필요성 및 목적

- 실질적인 성평등을 실현하기 위해서는 여성이 편하게 일할 수 있는 환경, 즉 일과 가정생활을 불편없이 병행할 수 있는 환경 조성이 전제되어야 함
- 이러한 환경을 조성하려면 남녀가 처한 상황의 차이를 인정하고 왜곡된 성 역할에 대한 고정관념 탈피를 위한 성인지 교육이 지속적으로 이루어져야 함
- 통영시는 성별영향분석평가조례와 양성평등조례를 마련하고 성평등 및 일과 가정의 양립이 가능한 환경 조성을 위해 노력하고 있음

나. 추진전략

- 성 역할에 대한 고정관념 개선을 위한 성인지교육 강화
- 여성이 마음 놓고 일할 수 있도록 공공보육 서비스를 강화

다. 세부과제 이행계획

5-1-1		성인지교육 강화				
사업목적	•남녀의 성역할에 대한 왜곡된 고정관념 탈피로 성인지 감수성 향상					
성과지표 및 지표정의	•성과지표: 성인지 교육생수(명) •지표정의: 성인지 교육을 수강한 인원 수					
연도별		2023년	2024년	2025년	2026년	2027년
목 표 값 (성과지표)	성인지 교육생수(명)	260	270	280	290	300
사업비 (단위: 백만원)	합계	-	-	-	-	-
	국비	-	-	-	-	-
	도비	-	-	-	-	-
	시비	-	-	-	-	-
	기타	-	-	-	-	-
담당부서	여성아동청소년과					

5-1-2		공공보육서비스 강화				
사업목적	•직장인 부모가 편하게 일할 수 있는 환경조성을 위하여 공공보육 서비스 지원					
성과지표 및 지표정의	•성과지표: 국공립 및 사회복지법인, 직장 어린이집 이용아동 비율(%) •지표정의: (국공립·사회복지법인·직장 어린이집 이용 아동 수/전체 보육 아동 수) × 100					
연도별		2023년	2024년	2025년	2026년	2027년
목 표 값 (성과지표)	국공립 및 사회복지법인, 직장 어린이집 이용 아동 비율(%)	35	36.5	38	39.5	41
사업비 (단위: 백만원)	합계	4,048	4,048	4,048	4,048	4,048
	국비	2,429	2,429	2,429	2,429	2,429
	도비	1,133	1,133	1,133	1,133	1,133
	시비	486	486	486	486	486
	기타	-	-	-	-	-
담당부서	여성아동청소년과					

5-2

성평등 사회 조성

성과지표	성별영향 평가에 따른 정책이행 건 (건)	2023년	2024년	2025년	2026년	2027년
		7	8	9	10	11
		•(정책개선건수 / 성별영향평가실시사업수)×100%				
세부과제	5-2-1	성평등정책 추진사업				
	5-2-2	성별영향평가 추진 및 정책이행				

가. 필요성 및 목적

- 통영시는 여성친화도시 조성 조례를 제정하고, 통영의 지역정책과 발전과정
에 남녀가 동등하게 참여하고 그 혜택이 모든 시민에게 고루 돌아가면서 여
성의 성장과 안전이 구현되도록 여성정책을 운영해왔음
- 통영시는 계기별 성인지 교육 및 성별영향평가 교육을 실시하는 한편 양
성평등주간을 운영하는 등 정치·경제·사회·문화의 모든 영역에서 성평등
의식이 확산될 수 있도록 노력하고 있음

나. 추진전략

- 성평등 의식을 정책입안 및 집행의 핵심적 고려사항으로 삼아 성평등 실
현을 위한 다양하고 실질적인 정책 발굴 및 추진
- 각종 법령과 사업계획 수립 시, 실제로 성별에 미치는 영향과 성차별적
요인을 평가하고 합리적으로 개선하기 위한 제도적 장치인 성별영향평가
를 확대·강화
- 이를 통해 성평등이 모든 영역으로 확대될 수 있는 토대를 조성하고, 성
별영향평가에 따른 정책 개선율을 제고

다. 세부과제 이행계획

5-2-1		성평등정책 추진사업				
사업목적	•성평등 의식이 정책입안 및 집행의 핵심요소가 될 수 있도록 시정 차원의 성평등 정책을 발굴하고 추진할 필요성					
성과지표 및 지표정의	•성과지표: 성평등 정책추진사업 건수(건) •지표정의: 통영시의 연간 추진 사업 중 성평등 관련 추진사업 건수					
연도별		2023년	2024년	2025년	2026년	2027년
목 표 값 (성과지표)	성평등 정책추진사업(건)	3	3	3	3	3
사업비 (단위: 백만원)	합계	50	50	50	50	50
	국비	-	-	-	-	-
	도비	-	-	-	-	-
	시비	-	-	-	-	-
	기타	50	50	50	50	50
담당부서	여성아동청소년과					

5-2-2		성별영향평가 추진 및 정책이행				
사업목적	•각종 법령 및 사업계획 수립에 성별영향평가를 강화하고 성별영향평가에 따른 정책실행이 이루어질 수 있도록 함					
성과지표 및 지표정의	•성과지표: 성별영향평가에 따른 정책이행 건수(건) •지표정의: 성별영향평가에 의해 수정·보완된 정책 건수					
연도별		2023년	2024년	2025년	2026년	2027년
목 표 값 (성과지표)	성별영향평가에 따른 정책이행 건(건)	7	8	9	10	11
사업비 (단위: 백만원)	합계	2	2	2	2	2
	국비	-	-	-	-	-
	도비	-	-	-	-	-
	시비	2	2	2	2	2
	기타	-	-	-	-	-
담당부서	여성아동청소년과					

5-3

여성의 경제활동 강화

성과지표	여성경제활동 참가율(%)	2023년	2024년	2025년	2026년	2027년
		49.5	50.0	50.5	60.0	60.5
		•(여성 취업자 수 / 15세 이상 여성 인구 수) × 100 •지역별 고용조사 참고				
세부과제	5-3-1	여성역량강화사업				
	5-3-2	여성농·어업인 바우처				
	5-3-3	여성장애인 역량강화사업				

가. 필요성 및 목적

- 여성의 경제활동은 성평등 구현의 핵심지표로 여성에게 어느 정도의 기회가 보장되고 있는지에 대한 척도가 되므로 여성경제활동 분야에 대한 보다 적극적인 정책추진과 집중관리가 필요함
- 특히 결혼, 임신, 출산 등으로 경력단절된 여성이 다시 경제활동을 할 수 있도록 취업상담, 직업훈련, 취업 후 사후관리 등을 지원해주는 것은 국가 및 지방자치단체의 임무라고 할 수 있음
- 여성의 경제활동 참가율을 높이고 여성역량을 강화하기 위한 지자체 차원의 노력뿐만 아니라, 여성 일자리 창출을 위한 산업계의 노력도 병행되어야 함

나. 추진전략

- 여성역량강화 프로그램을 확대하여 취업 및 창업의 성과를 달성하도록 함
- 지역·산업 맞춤형 여성특화 일자리 창출
- 2중의 소외를 겪는 여성장애인을 위한 취업역량강화사업 추진

다. 세부과제 이행계획

5-3-1		여성역량강화사업				
사업목적	•여성인적자원 개발 및 여성의 사회참여 촉진을 도모					
성과지표 및 지표정의	•성과지표: 프로그램 참여자 수(명) •지표정의: 통영시 및 유관기관 여성역량강화프로그램에 참여한 여성 수					
	연도별	2023년	2024년	2025년	2026년	2027년
목 표 값 (성과지표)	프로그램 참여자 수(명)	690	700	710	720	730
사업비 (단위: 백만원)	합계	130	131	132	133	134
	국비	-	-	-	-	-
	도비	-	-	-	-	-
	시비	130	131	132	133	134
	기타	-	-	-	-	-
담당부서	여성아동청소년과					

5-3-2		여성 농·어업인 바우처				
사업목적	•농·어업과 가사병행에 따른 여성농·어업인들의 건강증진을 지원하고 문화적 여건이 열악한 농어촌지역 여성에게 문화 활동 기회를 제공					
성과지표 및 지표정의	•성과지표: 전체 농·어업인 중 여성 비율(%) •지표정의: (여성농어업인 수/전체 농어업인 수)×100					
	연도별	2023년	2024년	2025년	2026년	2027년
목 표 값 (성과지표)	전체 농·어업인 중 여성 비율(%)	48.5	49	49.5	50	50.5
사업비 (단위: 백만원)	합계	90	93	96	99	102
	국비	-	-	-	-	-
	도비	27	28	29	30	31
	시비	45	46	47	48	49
	기타	18	19	20	21	22
담당부서	농축산과/수산과					

5-3-3 여성장애인역량강화사업						
사업목적	•성인여성장애인의 자기인식과 새로운 과업의 도전과 실행과정을 통해 사회구성원으로 살아가는 방법을 지원					
성과지표 및 지표정의	•성과지표: 역량강화프로그램(기능습득교육) 참여자수(명) •지표정의: 여성장애인 역량강화 프로그램(기능습득교육)에 참여한 여성장애인 수					
	연도별	2023년	2024년	2025년	2026년	2027년
목 표 값 (성과지표)	역량강화프로그램 (기능습득교육) 참여자수(명)	10	10	10	10	10
사업비 (단위: 백만원)	합계	4	4	4	4	4
	국비	-	-	-	-	-
	도비	2	2	2	2	2
	시비	2	2	2	2	2
	기타	-	-	-	-	-
담당부서	노인장애인복지과					

5-4

성희롱·성폭력예방 및 피해자 보호·지원

성과지표	가정폭력 상담 및 피해자 지원 (건)	2023년	2024년	2025년	2026년	2027년
		2,147	2,150	2,153	2,155	2,157
		•가정폭력 상담 및 피해자 지원(건)				
세부과제	5-4-1	통영시가정폭력상담소 운영지원 및 관리				
	5-4-2	통영시아동여성안전지역연대 운영 강화				

가. 필요성 및 목적

- 통영시는 여성이 안전한 도시, 아동이 안전한 도시를 실현하기 위해 아동 여성안전지역연대를 구성하여, 지역의 아동 및 여성폭력 관련 문제를 다루는 관련기관 및 단체들이 서로 정보를 공유하고 협력할 수 있는 체계를 구축해왔음
- 아동여성안전지역연대는 성폭력, 가정폭력으로부터 피해자를 보호하고 여성폭력방지에 적극 대처하여 피해 우려 여성을 효과적으로 도울 수 있도록 노력하고 있으며 성폭력, 가정폭력 예방을 위한 시민 홍보와 캠페인 등으로 시민의식을 변화시키고자 노력하고 있음

나. 추진전략

- 아동과 여성의 안전을 보장하는 사회기반 조성
- 가정폭력상담소 운영지원 및 관리를 강화하고 가정폭력피해자 법률지원, 심리지원, 전문상담지원을 강화함
- 아동여성안전지역연대 운영을 강화하여 여성지킴이, 아동지킴이 역할을 강화

다. 세부과제 이행계획

5-4-1		통영시가정폭력상담소 운영지원 및 관리				
사업목적	•가정폭력상담소 운영지원을 통해 피해자가 합리적인 보호 및 구제를 받을 수 있는 여건 마련					
성과지표 및 지표정의	•성과지표: 가정폭력 상담 및 피해자 지원(건) •지표정의: 가정폭력피해상담 건수와 후속조치(법률지원, 심리지원, 전문상담지원) 건수					
연도별		2023년	2024년	2025년	2026년	2027년
목 표 값 (성과지표)	가정폭력 상담 및 피해자 지원(건)	2,147	2,150	2,153	2,155	2,157
사업비 (단위: 백만원)	합계	173	177	181	185	189
	국비	87	89	91	93	95
	도비	43	44	45	46	47
	시비	43	44	45	46	47
	기타	-	-	-	-	-
담당부서	여성아동청소년과					

5-4-2		통영시아동여성안전지역연대 운영 강화				
사업목적	•아동여성안전지역연대 운영강화를 통해 아동과 여성이 안전한 도시 구현					
성과지표 및 지표정의	•성과지표: 운영회의(건) •지표정의: 통영시 아동여성 안전지역연대의 운영회의 건수					
연도별		2023년	2024년	2025년	2026년	2027년
목 표 값 (성과지표)	운영회의(건)	1	1	1	1	1
사업비 (단위: 백만원)	합계	4.2	4.2	4.2	4.2	4.2
	국비	-	-	-	-	-
	도비	-	-	-	-	-
	시비	4.2	4.2	4.2	4.2	4.2
	기타	-	-	-	-	-
담당부서	여성아동청소년과					

목표6
물순환
물생태계의 건강성을 높이고 청정한 수자원을 확보한다.
6-1
수자원보호 관리체계 강화

성과지표	폐공관리 (원상복구) 비율(%)	2023년	2024년	2025년	2026년	2027년
		100	100	100	100	100
•수자원개발에 따른 폐공관리(원상복구) 비율						
세부과제	6-1-1	생태하천 조성·복원·관리				
	6-1-2	우물 및 약수터 관리 강화				
	6-1-3	폐공관리(원상복구) 조례제정 및 관리 강화				
	6-1-4	도서지역 식수원 개발				
	6-1-5	먹는 물 수질개선 및 관리				
	6-1-6	물관리 민관거버넌스 구축				

가. 필요성 및 목적

- 기후위기가 현실화되고 있는 상황에서 수자원의 지속가능한 관리는 단순히 수자원 확보라는 하나의 관점이 아니라 물-에너지-식량의 연관관계 측면에서 접근해야 함
- 지하수 이용을 위해 굴착되었던 관정이 사용 목적이 끝난 후 적절한 처리 없이 방치됨으로서 지상의 오염물질이 쉽게 지하로 침투하여 지하수 오염을 가속화 시키고 있으므로 폐공 관리가 매우 중요한 문제로 부각됨

나. 추진전략

- 수자원 보호 및 관리체계 강화를 위한 생태하천 조성 및 복원 관리, 우물 및 약수터 관리강화, 폐공관리 조례제정 등 지속적인 관리체계구축
- 도서지역 식수원 개발, 먹는 물 수질개선 및 관리, 물관리 민관거버넌스 구축 등을 통한 수자원 관리체계 구축 및 운영

다. 세부과제 이행계획

6-1-1		생태하천 조성·복원·관리				
사업목적	•깨끗한 수질을 확보하기 위한 생태하천 지속적인 생태하천 조성 및 복원을 통한 수질관리					
성과지표 및 지표정의	•성과지표: 목표량 대비 달성률(%) •지표정의: (당해연도 달성(건수) / 당해연도 계획(건수) × 100					
연도별		2023년	2024년	2025년	2026년	2027년
목표값 (성과지표)	목표량 대비 달성률(%)	100	100	100	100	100
사업비 (단위: 백만원)	합계	1,040	20	20	20	20
	국비	23	-	-	-	-
	도비	56	-	-	-	-
	시비	961	20	20	20	20
	기타	-	-	-	-	-
담당부서	건설과					

6-1-2		우물 및 약수터 관리 강화				
사업목적	•수자원 확보 및 시민들에게 건강하고 깨끗한 음용수를 제공하기 관리체계 강화					
성과지표 및 지표정의	•성과지표: 수질점검민원처리율(%) •지표정의: 수질점검에 대한 민원발생(건)에 대비 처리율(%)					
연도별		2023년	2024년	2025년	2026년	2027년
목표값 (성과지표)	수질점검민원처리율(%)	80	80	80	80	80
사업비 (단위: 백만원)	합계	8	10	12	14	14
	국비	-	-	-	-	-
	도비	-	-	-	-	-
	시비	8	10	12	14	14
	기타	-	-	-	-	-
담당부서	상하수도과					

6-1-3 폐공관리(원상복구) 조례제정 및 관리 강화						
사업목적	•폐공관리 조례제정과 폐공관리 강화를 통해 지하수 오염방지 강화					
성과지표 및 지표정의	•성과지표: 폐공관리 비율(%) •지표정의: 폐공에 대한 원상복구 비율					
	연도별	2023년	2024년	2025년	2026년	2027년
목 표 값 (성과지표)	폐공관리 비율(%)	100	100	100	100	100
사업비 (단위: 백만원)	합계	38	38	38	38	38
	국비	-	-	-	-	-
	도비	5.1	5.1	5.1	5.1	5.1
	시비	32.9	32.9	32.9	32.9	32.9
	기타	-	-	-	-	-
담당부서	상하수도과					

6-1-4 도서지역 식수원 개발						
사업목적	•도서지역 식수난 해소 위한 식수원 개발					
성과지표 및 지표정의	•성과지표: 목표대비 시행비율(%) •지표정의: 도서지역 식수원개발을 위한 목표대비 시행 비율 (당해연도 시행 건수 / 당해연도 목표 건수) × 100					
	연도별	2023년	2024년	2025년	2026년	2027년
목 표 값 (성과지표)	목표대비 시행비율(%)	100	100	100	100	100
사업비 (단위: 백만원)	합계	11,347	4,225	6,000	6,000	3,311
	국비	7,943	2,958	4,200	4,200	2,318
	도비	1,021	380	540	540	298
	시비	2,383	887	1,260	1,260	695
	기타	-	-	-	-	-
담당부서	상하수도과					

6-1-5		먹는 물 수질개선 및 관리				
사업목적	• 「먹는물관리법」에 의거 먹는 물의 수질개선 및 관리를 함					
성과지표 및 지표정의	•성과지표: 수질검사 목표대비 달성률(%) •지표정의: (당해연도 수질검사 시행 건 / 수질검사 목표 건)×100					
	연도별	2023년	2024년	2025년	2026년	2027년
목 표 값 (성과지표)	수질검사 목표대비 달성률(%)	100	100	100	100	100
사업비 (단위: 백만원)	합계	84	84	84	84	84
	국비	-	-	-	-	-
	도비	-	-	-	-	-
	시비	84	90	95	100	105
	기타	-	-	-	-	-
담당부서	• 상하수도과					

6-1-6		물관리 민관거버넌스 구축				
사업목적	•물관리를 위한 개별관리부처, 기관, 지역주민, 환경시민단체가 참여하는 민관거버넌스 구축					
성과지표 및 지표정의	•성과지표: 회의개회 횟수(회) •지표정의: 민관거버넌스 운영회의 개최 횟수					
	연도별	2023년	2024년	2025년	2026년	2027년
목 표 값 (성과지표)	회의개최 횟수(회)	2	2	2	2	2
사업비 (단위: 백만원)	합계	2	2	2	2	2
	국비	-	-	-	-	-
	도비	-	-	-	-	-
	시비	2	2	3	3	3
	기타	-	-	-	-	-
담당부서	상하수도과					

6-2

물 순환 건전성 강화

성과지표	빗물 재이용 시설 개소 수(개소)	2023년	2024년	2025년	2026년	2027년
		5	5	6	6	8
•(통영시 1일 물 사용량 / 통영시 인구수)						
세부과제	6-2-1	물 재이용 교육 및 홍보 확대				
	6-2-2	빗물 재이용 시설 확대 및 관리				

가. 필요성 및 목적

- 기후위기에 대응하여 깨끗한 물 확보와 더불어 물 순환의 건전성을 담보하는 방안이 요구됨. 물 순환 건전성은 지역에서 필요한 물을 지역 내에서 충당하여 사용하고 사용한 물은 적절히 처리하여 다시 지역의 하천으로 방류시킨다는 개념임
- 특히 도서 지역이 많은 통영시의 경우 물 순환 건전성을 높여 수자원 고갈에 대비해야 할 것임
- 한편 통영시의 1인 1일 급수량은 552ℓ에 달함³⁾

나. 추진전략

- 물 재이용에 대한 교육 및 홍보를 확대하여 지역민 모두가 물 순환 건전성에 대해 이해하고 실천하는 환경 조성
- 빗물 재이용 시설을 확대하여 물 순환 건전성 제고

3) 자료출처: 통영시청 홈페이지: 상하수도(2022.11.01.검색)

다. 세부과제 이행계획

6-2-1		물 재이용 교육 및 홍보 확대				
사업목적	•일상 속에서 물을 아껴 쓰고 다시 쓰는 친환경 정책에 대해 교육 및 홍보 확대로 물 건전성 제고					
성과지표 및 지표정의	•성과지표: 물 재이용 안내 및 홍보 건수(건) •지표정의: 물 재이용에 대한 안내 및 홍보 건수					
연도별		2023년	2024년	2025년	2026년	2027년
목 표 값 (성과지표)	물 재이용 안내 및 홍보건수(건)	4	4	5	5	5
사업비 (단위: 백만원)	합계	-	-	-	-	-
	국비	-	-	-	-	-
	도비	-	-	-	-	-
	시비	-	-	-	-	-
	기타	-	-	-	-	-
담당부서	상하수도과					

6-2-2		빗물 재이용 시설 확대 및 관리				
사업목적	•기후변화, 산업고도화에 따른 물 부족 문제에 대응하고자 버려지는 빗물 재이용시설 확대 및 관리					
성과지표 및 지표정의	•성과지표: 빗물 재이용 시설 개소 수(개소) •지표정의: 빗물 재이용 시설					
연도별		2023년	2024년	2025년	2026년	2027년
목 표 값 (성과지표)	빗물 재이용 시설 개소 수(개소)	5	5	6	6	8
사업비 (단위: 백만원)	합계	-	-	-	-	-
	국비	-	-	-	-	-
	도비	-	-	-	-	-
	시비	-	-	-	-	-
	기타	-	-	-	-	-
담당부서	상하수도과					

6-3

하수처리관리 강화

성과지표	하수관거 보급률(%)	2023년	2024년	2025년	2026년	2027년
		76.7	77.9	78.1	78.3	78.5
•인공적으로 정화되는 하수비율(%)						
세부과제	6-3-1	하수처리시설의 확충 및 관로정비				
	6-3-2	마을하수도 설치 및 정비				

가. 필요성 및 목적

- 가정의 생활용수나 공장 등 산업현장의 산업용수로 사용된 물은 오염되고 더럽혀져 공공하수처리시설로 다시 모여지게 됨. 공공하수처리시설이란 오염된 물을 깨끗하게 처리하는 역할을 하는 곳임
- 하수처리시설은 도시의 건전한 발전, 공중위생향상, 공중수역의 수질보존을 위해 반드시 필요한 시설임
- 한편 통영시 하수도 보급률은 79.6%이며, 하수관거시설 보급률은 71.3%에 달함.⁴⁾ 통영시는 농어촌마을 하수도정비사업을 추진하여 하수도 미설치 마을을 대상으로 하수도 시설 확대를 추진하고 있음

나. 추진전략

- 하수처리시설의 확충 및 관로정비를 통하여 하수처리율을 높임
- 마을 하수도를 확대 설치하고 정비하여 지역 내 하수도 시설을 확대함

4) 자료출처: 통영시청 홈페이지: 상하수도(2022.11.01.검색)

다. 세부과제 이행계획

6-3-1		하수처리시설의 확충 및 관로정비				
사업목적	•하수처리시설 확충 및 관로시설 정비					
성과지표 및 지표정의	•성과지표: 하수관거 보급률(%) •지표정의: 하수관거 보급률					
	연도별	2023년	2024년	2025년	2026년	2027년
목 표 값 (성과지표)	하수관거 보급률(%)	76.7	77.9	78.1	78.3	78.5
사업비 (단위: 백만원)	합계	10,523	29,638	32,897	6,800	6,850
	국비	5,897	18,284	21,335	2,800	2,800
	도비	1,332	1,377	600	600	600
	시비	3294	9,977	10,962	3,400	3,450
	기타	-	-	-	-	-
담당부서	상하수도과					

6-3-2		마을하수도 설치 및 정비				
사업목적	•마을하수도 설치를 통하여 해양 생태계 보호와 미국 FDA가 지정한 패류 생산 해역의 굴, 멍게 등 수산물 안전성도 높아질 것으로 기대					
성과지표 및 지표정의	•성과지표: 마을하수도 설치 건 수(건) •지표정의: 마을하수도 설치건수					
	연도별	2023년	2024년	2025년	2026년	2027년
목 표 값 (성과지표)	마을하수도 설치 건 수(건)	5	2	2	1	1
사업비 (단위: 백만원)	합계	14,542	2,568	2,568	2,568	2,568
	국비	10,166	1,800	1,800	1,800	1,800
	도비	2,188	384	384	384	384
	시비	2,188	384	384	384	384
	기타	-	-	-	-	-
담당부서	상하수도과					

목표7
청정에너지
신재생에너지로 에너지자립도시를 만든다.
7-1
신재생에너지 확대

성과지표	에너지 자립도 일환 주택지원 가구(가구)	2023년	2024년	2025년	2026년	2027년
		70	70	70	70	70
•에너지 자립도 일환 주택지원 가구						
세부과제	7-1-1	에너지자립 지원조례 제정				
	7-1-2	신재생에너지 지방보급사업 추진				

가. 필요성 및 목적

- ‘재생에너지 2030이행계획’에 따르면, 2030년까지 재생에너지 발전량 비중을 20%로 확대하고, 신규설비 95% 이상을 태양광, 풍력 등 청정에너지로 공급하며, 국민참여형 발전사업, 대규모 프로젝트를 통해 목표달성을 계획함
- 신재생에너지가 중요한 이유는 화석연료의 고갈로 인한 자원 확보 경쟁 및 고유가의 지속 등으로 에너지 공급방식의 다양화가 필요하고, 기후변화협약 등 환경규제에 대응하기 위한 청정에너지 비중 확대가 필요하며, 신재생 에너지 산업은 차세대 산업으로 시장규모가 급격히 팽창하고 있는 미래 산업이기 때문임
- 한편 통영의 신재생에너지의 에너지원은 태양광과 태양열이며, 생산량은 2020년까지 지속적으로 증가하는 추세에 있음

나. 추진전략

- 에너지 전환을 위한 제도 정비
- 신재생에너지 보급사업 확대

다. 세부과제 이행계획

7-1-1		에너지자립 지원조례 제정				
사업목적	•에너지절약과 신·재생에너지 개발·보급을 통하여 통영의 지속 가능한 에너지시책 수립과 시민의 에너지 복지증진에 기여함을 목적으로 함					
성과지표 및 지표정의	•성과지표: 에너지자립 지원조례 제정 여부(1식) •지표정의: 에너지자립 지원조례 재정을 위한 단계별 추진률					
	연도별	2023년	2024년	2025년	2026년	2027년
목 표 값 (성과지표)	에너지자립 조례제정 여부(1식)	/	1	/	/	/
사업비 (단위: 백만원)	합계	-	-	-	-	-
	국비	-	-	-	-	-
	도비	-	-	-	-	-
	시비	-	-	-	-	-
	기타	-	-	-	-	-
담당부서	지역경제과					

7-1-2		신재생에너지 지방보급사업 추진				
사업목적	•에너지 자립도시 조성을 위한 에너지 절약사업의 일환으로 주택지원사업을 시행					
성과지표 및 지표정의	•성과지표: 목표대비 시행비율(%) •지표정의: (당해연도 시행 건수 / 당해연도 목표 건수) × 100					
	연도별	2023년	2024년	2025년	2026년	2027년
목 표 값 (성과지표)	목표대비 시행비율(%)	70가구 (100%)	70가구 (100%)	70가구 (100%)	70가구 (100%)	70가구 (100%)
사업비 (단위: 백만원)	합계	100	100	100	100	100
	국비	-	-	-	-	-
	도비	25	25	25	25	25
	시비	75	75	75	75	75
	기타	-	-	-	-	-
담당부서	지역경제과					

7-2

에너지절약과 효율화 지원

성과지표	공공시설물 신재생에너지 시설 설치 개소 수(개소)	2023년	2024년	2025년	2026년	2027년
		1	1	1	1	1
		•공공시설물 신재생에너지시설 설치 개소 수				
세부과제	7-2-1	공공시설 신재생에너지시설 설치 확대				
	7-2-2	쿨루프지원사업				

가. 필요성 및 목적

- 에너지 절약이란 효율적 사용과 소비절감 등으로 사용하는 에너지의 양을 줄이는 것이고, 에너지 효율은 동일한 기능을 수행하기 위해 더 적은 양의 에너지를 사용하는 것을 뜻함. 이와 같은 에너지 절약과 효율향상은 이산화탄소 배출을 억제함으로써 기후변화문제의 해결과도 직결됨
- 에너지 절약과 효율은 에너지 생산 못지 않은 의미를 가짐. 에너지 절약과 효율향상이 중요한 이유는 이산화탄소 감축의 약 절반은 가정과 산업, 수송 분야 기기 및 설비의 에너지효율 향상을 통해 달성될 수 있다는 분석이 있기 때문임
- 통영시의 1인당 최종 에너지 소비량은 증가하고 있으며, 용도별 전력 사용량은 서비스업>가정용>산업용의 순으로 많았으며, 건물에너지 사용량은 면적에 관계없이 매년 증가하는 것으로 나타남 5)

나. 추진전략

- 공공시설 신재생에너지 시설 설치를 확대하여 에너지 절감을 도모함
- 쿨루프와 같은 사업을 지원하여 에너지 효율을 높임

5) 자료출처: 「경상남도 통영시기본통계」(2021)

다. 세부과제 이행계획

7-2-1		공공시설물 신재생에너지시설 설치 확대				
사업목적	•공공시설물에 태양광과 같은 신재생 에너지를 활용해 에너지소비를 최소화함					
성과지표 및 지표정의	•성과지표: 공공시설물 신재생에너지시설 설치 개소 수(개소) •지표정의: 공공시설물 신재생에너지시설 설치 개소 수					
연도별		2023년	2024년	2025년	2026년	2027년
목 표 값 (성과지표)	공공시설물 신재생에너지시설 설치 개소 수(개소)	1	1	1	1	1
사업비 (단위: 백만원)	합계	100	100	100	100	100
	국비	50	50	50	50	50
	도비	-	-	-	-	-
	시비	50	50	50	50	50
	기타	-	-	-	-	-
담당부서	지역경제과					

7-2-2		쿨루프지원 사업				
사업목적	•쿨루프지원 사업은 여름철 폭염 피해를 예방하면서 건축물 에너지 효율을 높여 온실가스 배출량을 감축함					
성과지표 및 지표정의	•성과지표: 지원 가구 수(가구) •지표정의: 쿨루프지원 사업을 지원받은 가구 수					
연도별		2023년	2024년	2025년	2026년	2027년
목 표 값 (성과지표)	지원 가구 수(가구)	5	5	5	5	5
사업비 (단위: 백만원)	합계	9	9	9	9	9
	국비	-	-	-	-	-
	도비	4.5	4.5	4.5	4.5	4.5
	시비	4.5	4.5	4.5	4.5	4.5
	기타	-	-	-	-	-
담당부서	환경과					

목표 8
지역순환경제
좋은 일자리를 늘리고 지속가능한 지역경제구조를 강화한다.
8-1
맞춤형 일자리 지원

성과지표	청년 일자리 사업 참여자 수 (명)	2023년	2024년	2025년	2026년	2027년
		12	12	12	12	12
•청년 일자리 사업 참여자 수						
세부과제	8-1-1	청년 일자리 창출				
	8-1-2	장애인 일자리 창출				
	8-1-3	신중년 경력형 일자리 사업 지원				
	8-1-4	채용박람회				

가. 필요성 및 목적

- 포용적이고 지속가능한 경제성장과 완전하고 생산적인 고용과 지역에서 모두를 위한 양질의 일자리 제공을 통한 생계안정 및 지역경제 활성화를 꾀함
- 지역 내 상황과 산업의 특성을 반영하여 양질의 민간 일자리를 창출하고 구인·구직자에게 현장 면접을 통해 채용·취업의 기회를 제공하여 지역 내 고용 활성화 및 안정된 일자리 제공을 목적으로 함

나. 추진전략

- 취업난이 장기간 지속되어 취업에 어려움이 큰 청년을 대상으로 한 일자리 창출
- 취업 취약계층인 장애인을 위한 일자리 창출 노력으로 장애인의 사회참여 확대 및 소득창출
- 신중년의 의미 있는 인생 2막을 위하여 전문성과 경력을 가진 신중년의 경력형 일자리 지원

다. 세부과제 이행계획

8-1-1		청년 일자리 창출				
사업목적	•청년일자리 지원 생태계조성을 위하여 통영형 청년보금자리 일자리 사업, 청년바다지킴이, 창업청년일자리플러스 지원, 청년정책 기반조성 및 역량강화 등을 지원함					
성과지표 및 지표정의	•성과지표: 사업 참여자수(명) •지표정의: 청년 일자리사업 참여자수					
	연도별	2023년	2024년	2025년	2026년	2027년
목 표 값 (성과지표)	사업 참여자수(명)	12	12	12	12	12
사업비 (단위: 백만원)	합계	237	237	237	237	237
	국비	110	110	110	110	110
	도비	32	32	32	32	32
	시비	95	95	95	95	95
	기타	-	-	-	-	-
담당부서	지역경제과					

8-1-2		장애인 일자리 창출				
사업목적	•취업 취약계층인 장애인에게 일자리 제공을 통한 사회참여 확대 및 소득 보장 지원					
성과지표 및 지표정의	•성과지표: 장애인일자리사업 참여자 수(명) •지표정의: 장애인일자리사업 참여자					
	연도별	2023년	2024년	2025년	2026년	2027년
목 표 값 (성과지표)	장애인일자리사업 참여자 수(명)	102	103	104	105	106
사업비 (단위: 백만원)	합계	1,526	1,541	1,557	1,572	1,589
	국비	753	761	768	776	784
	도비	236	238	241	243	246
	시비	537	542	548	553	559
	기타	-	-	-	-	-
담당부서	노인장애인복지과					

8-1-3		신중년 경력형 일자리 사업 지원				
사업목적	•신중년의 의미 있는 인생2막을 위하여 전문성과 경력을 활용하여 지역사회에 필요한 일자리 제공으로 성취감과 사회참여확대를 꾀함					
성과지표 및 지표정의	•성과지표: 사업 참여자수(명) •지표정의: 사업 참여자수					
연도별		2023년	2024년	2025년	2026년	2027년
목 표 값 (성과지표)	사업 참여자수(명)	8	8	8	8	8
사업비 (단위: 백만원)	합계	177	184	190	196	200
	국비	88.5	92	95	98	100
	도비	-	-	-	-	-
	시비	88.5	92	95	98	100
	기타	-	-	-	-	-
담당부서	지역경제과					

8-1-4		채용박람회				
사업목적	•인력채용에 어려움 있는 기업에게 지역 인재 채용 기회를, 취업을 희망하는 구직자에게 취업 기회와 각종 일자리 정보 제공 및 현장면접·채용					
성과지표 및 지표정의	•성과지표: 참여기관 수(개) •지표정의: 채용박람회에 참여기관(기업) 수					
연도별		2023년	2024년	2025년	2026년	2027년
목 표 값 (성과지표)	참여기관수(개)	30	30	30	30	30
사업비 (단위: 백만원)	합계	100	100	100	100	100
	국비	-	-	-	-	-
	도비	40	40	40	40	40
	시비	60	60	60	60	60
	기타	-	-	-	-	-
담당부서	지역경제과					

8-2

지속가능한 지역특화산업 경쟁력 강화

성과지표	향토· 강소기업 육성 달성률 (명)	2023년	2024년	2025년	2026년	2027년
		80	80	80	80	80
		•향토기업 및 강소기업 육성 목표대비 달성률 •(당해년도 달성 건 / 목표 건)×100				
세부과제	8-2-1	지역특산물의 브랜딩·마케팅 활성화 지원 (청정통영 해풍내음)				
	8-2-2	통영소재 향토기업을 강소기업으로 육성				

가. 필요성 및 목적

- 지역별 특유한 자연환경과 사회·지리적 상황에 맞는 농산물 즉 지역특화 작물을 지역의 대표브랜드로 발전할 수 있도록 브랜딩 및 마케팅을 지원 하여 경쟁력을 강화하는 것이 필요함
- 고용창출 및 지역사회 공헌 등 지역경제 활성화에 기여한 ‘향토기업’을 선정하여 강소기업으로 육성 지원함

나. 추진전략

- 지역특산물에 대한 브랜딩, 마케팅 지원으로 지역 대표브랜드의 경쟁력 강화
- 지역경제발전을 위하여 향토기업을 육성 지원함

다. 세부과제 이행계획

8-2-1		지역특산물의 브랜드·마케팅 활성화 지원(청정통영 해풍내음)				
사업목적	•통영지역의 특산물에 대한 브랜딩 및 마케팅 활성화 지원으로 특산물의 경제력 제고					
성과지표 및 지표정의	•성과지표: 브랜드승인 상품 수(개) •지표정의: '청정통영 해풍내음' 의 브랜드로 승인된 상품 개수					
	연도별	2023년	2024년	2025년	2026년	2027년
목 표 값 (성과지표)	브랜드승인상품수(개)	3	4	5	6	7
사업비 (단위: 백만원)	합계	-	-	-	-	-
	국비	-	-	-	-	-
	도비	-	-	-	-	-
	시비	-	-	-	-	-
	기타	-	-	-	-	-
담당부서	농축산과					

8-2-2		통영소재 향토기업을 강소기업으로 육성				
사업목적	•지역경제발전을 위하여 향토기업을 강소기업으로 육성·지원함					
성과지표 및 지표정의	•성과지표: 목표 대비 달성률(%) •지표정의: (당해년도 달성 건 / 목표 건)×100					
	연도별	2023년	2024년	2025년	2026년	2027년
목 표 값 (성과지표)	목표 대비 달성률(%)	80	80	80	80	80
사업비 (단위: 백만원)	합계	250	250	250	250	250
	국비	-	-	-	-	-
	도비	-	-	-	-	-
	시비	250	250	250	250	250
	기타	-	-	-	-	-
담당부서	지역경제과					

8-3

지역 내 순환경제 구축

성과지표	사회적경제 기업 수 (개소)	2023년	2024년	2025년	2026년	2027년
		80	83	86	89	92
		•사회적경제기업 수(개소)				
세부과제	8-3-1	사회적경제기업 육성				

가. 필요성 및 목적

- 사회적 경제는 구성원 간 협력·자조를 바탕으로 재화, 용역의 생산 및 판매를 통해 사회적 가치를 창출하는 민간의 모든 경제적 활동을 의미함
- 우리나라의 4대 사회적 경제 기업은 사회적 기업, 협동조합, 마을기업, 자활기업이 있으며, 매년 증가 추세에 있음. 2021년 기준으로 우리나라의 전체 사회적 경제 기업 수는 28,041개이며, 이중 협동조합이 22,132개, 사회적 기업 3,215개, 마을기업 1,697개, 자활기업 997개가 있음
- 통영시의 경우 2022년 10월 기준으로 사회적 기업 11개소(인증 3개소, 예비 8개소), 마을기업 5개소, 협동조합 63개소가 있음

나. 추진전략

- 구성원의 참여를 바탕으로 사회적 가치를 추구하는 민간 경제활동을 위하여 사회적 기업을 육성함

다. 세부과제 이행계획

8-3-1 사회적경제기업 육성						
사업목적	•취약계층에게 사회서비스 또는 일자리 제공, 지역사회 공헌하는 사회적 가치를 추구하는 사회적경제기업 육성 및 지원					
성과지표 및 지표정의	•성과지표: 주요 사회적경제기업 수(개소) •지표정의: 당해연도 사회적경제기업((예비)사회적기업, 마을기업, 협동조합, 자활기업) 총 개소 수					
연도별		2023년	2024년	2025년	2026년	2027년
목 표 값 (성과지표)	사회적경제기업 수 (개소)	80	83	86	89	92
사업비 (단위: 백만원)	합계	522	526	530	530	530
	국비	338	340	340	340	340
	도비	46	48	50	50	50
	시비	138	138	140	140	140
	기타	-	-	-	-	-
담당부서	도시재생과					22.10월말 기준 78개소

목표9 지속가능한 산업혁신	미래전략산업 육성을 위한 기반시설을 구축한다.
-------------------------------	----------------------------------

9-1	미래전략산업 육성을 위한 기반 구축
------------	----------------------------

성과지표	농촌체험 지원 마을 수 (개)	2023년	2024년	2025년	2026년	2027년
		2	2	2	2	2
•농촌체험휴양마을 육성 및 지원 마을 수						
세부과제	9-1-1	통영형 6차 산업 육성 지원				
	9-1-2	농촌체험휴양마을 육성지원				
	9-1-3	기후온난화 대응 아열대 과수 재배 확대				
	9-1-4	특색 있는 관광섬 개발				

가. 필요성 및 목적

- 통영시는 농어업과 유·무형의 자원을 바탕으로 식품·특산품 제조·가공 및 유통·판매, 문화·체험·관광 서비스 등을 연계함으로써 농촌융복합산업을 발전시킬 수 있는 최적의 환경을 갖추고 있음
- 또한 기후 온난화에 대응, 아열대 과수재배 교육을 지원하여 새로운 소득 창출 기회 제공을 통해 지역경제 활성화에 기여함
- 사회환경변화와 함께 변모하고 있는 식품 소비 트렌드에 적극 대응하기 위하여 고차가공식품 개발 산업을 미래전략사업으로 육성할 필요가 있음

나. 추진전략

- 지역의 유·무형 자원과 문화, 자연환경 등을 활용하여 미래전략산업 육성을 위한 기반을 구축함

다. 세부과제 이행계획

9-1-1	통영형 6차 산업 육성지원					
사업목적	•6차 산업 육성지원으로 1,2,3차 복합산업화를 촉진하고 창업 및 기업유치를 활성화함으로써 지역의 경제활동 다각화와 소득·고용기회 증대를 도모					
성과지표 및 지표정의	•성과지표: 6차산업인증 사업자 수(명) •지표정의: 6차산업인증을 받은 사업자 수					
	연도별	2023년	2024년	2025년	2026년	2027년
목 표 값 (성과지표)	6차산업인증 사업자수(명)	1	1	1	1	1
사업비 (단위: 백만원)	합계	10	10	10	10	10
	국비	-	-	-	-	-
	도비	2	2	2	2	2
	시비	4	4	4	4	4
	기타	4	4	4	4	4
담당부서	미래농업과					

9-1-2	농촌체험휴양마을 육성지원					
사업목적	•농촌의 자연환경, 지역자원을 활용한 농촌체험휴양마을 육성을 지원함					
성과지표 및 지표정의	•성과지표: 지원마을 수(개) •지표정의: 농촌체험휴양마을 육성 및 지원 마을 수					
	연도별	2023년	2024년	2025년	2026년	2027년
목 표 값 (성과지표)	지원마을수(개)	2	2	2	2	2
사업비 (단위: 백만원)	합계	44	44	44	44	44
	국비	22	22	22	22	22
	도비	6	6	6	6	6
	시비	16	16	16	16	16
	기타	-	-	-	-	-
담당부서	미래농업과					

9-1-3		기후온난화 대응 아열대 과수 재배 확대				
사업목적	•기후변화 대응 아열대과수 재배 확대로 새로운 소득창출 기회					
성과지표 및 지표정의	•성과지표: 아열대과수 재배 농가 수(가구) •지표정의: 아열대과수 재배 농가 수					
연도별		2023년	2024년	2025년	2026년	2027년
목 표 값 (성과지표)	아열대 과수 재배 농가 수(가구)	2	2	2	2	2
사업비 (단위: 백만원)	합계	260	300	225	200	260
	국비	-	50	-	-	-
	도비	-	30	30	-	-
	시비	130	120	115	100	130
	기타	130	100	80	100	130
담당부서	미래농업과					

9-1-4		특색 있는 관광 섬 개발				
사업목적	•천편일률적인 섬 관광개발이 아닌 섬 지역이 가진 자원을 활용하여 특색있는 관광섬 개발 추진					
성과지표 및 지표정의	•성과지표: 도서지역 방문객 수(명) •지표정의: 도서지역 방문객 수					
연도별		2023년	2024년	2025년	2026년	2027년
목 표 값 (성과지표)	도서지역방문객수(명)	934,505	934,505	934,505	934,505	934,505
사업비 (단위: 백만원)	합계	1,289	900			
	국비	-	-			
	도비	715	585			
	시비	574	315			
	기타	-	-			
담당부서	관광과					

9-2

친환경스마트 산업기반 구축

성과지표	양식어장 스마트 시설 지원 건수(건)	2023년	2024년	2025년	2026년	2027년
		40	40	40	40	40
•양식어장의 스마트 시설 지원 건수						
세부과제	9-2-1	양식어장 스마트 시설 지원(자동화 시설 및 고등화 시설 지원)				
	9-2-2	스마트팜 지원 확대				

가. 필요성 및 목적

- 통영시 스마트도시계획이 2022년 5월 11일 국토교통부 승인을 받아 스마트 도시를 향한 첫발을 내딛었음
- 『스마트도시』는 도시공간에 최첨단 건설기술·정보통신기술을 융·복합하여 도시기반시설을 건설하고, 다양한 도시서비스를 제공함으로써 도시의 경쟁력과 삶의 질을 높이는 지속가능한 도시를 말함
- 2026년까지 통영시 전역으로 통신망을 확장하고 도시통합운영센터를 구축할 예정이며, ‘수산식품산업’, ‘해양레저산업’, ‘역사·문화·관광서비스업’ 중심의 연계 스마트서비스를 통해 지역산업을 육성할 예정임
- 스마트양식, 스마트팜을 통해 농어업의 경쟁력을 제고하여 지역경제활성화를 도모함

나. 추진전략

- 스마트양식, 스마트팜을 통한 생산량 확대로 지역경제활성화

다. 세부과제 이행계획

9-2-1		양식어장 스마트 시설지원(자동화시설 및 고도화시설지원)				
사업목적	•4차 산업혁명 기술을 접목하여 자동화·지능화를 통한 생산 효율 극대화 및 규모화, 친환경화가 구현된 양식 시스템					
성과지표 및 지표정의	•성과지표: 지원 건 수(건) •지표정의: 양식어장 대상 스마트 시설지원 지원건수(건)					
연도별		2023년	2024년	2025년	2026년	2027년
목 표 값 (성과지표)	지원 건수(건)	40	40	40	40	40
사업비 (단위: 백만원)	합계	1,250	1,250	1,250	1,250	1,250
	국비	-	-	-	-	-
	도비	737.5	737.5	737.5	737.5	737.5
	시비	262.5	262.5	262.5	262.5	262.5
	기타	250	250	250	250	250
담당부서	어업진흥과					

9-2-2		스마트팜 지원 확대				
사업목적	•스마트팜은 농업 분야의 생산성 및 효율성을 높이고 작물의 품질 향상을 통해 농업을 고부가가치 산업으로 발전시켜 농업경쟁력 제고					
성과지표 및 지표정의	•성과지표: 지원 농가 수(가구) •지표정의: 스마트팜 지원 농가 수					
연도별		2023년	2024년	2025년	2026년	2027년
목 표 값 (성과지표)	지원 농가 수(가구)	/	4	/	4	/
사업비 (단위: 백만원)	합계	-	10.8	-	10.8	-
	국비	-	5.4	-	5.4	-
	도비	-	-	-	-	-
	시비	-	5.4	-	5.4	-
	기타	-	-	-	-	-
담당부서	미래농업과					

9-3

지속가능한 관광환경조성

성과지표	친환경 지역 탐방프로그램 (도보여행) 참여객 수(명)	2023년	2024년	2025년	2026년	2027년
		1,381,280	1,381,280	1,381,280	1,381,280	1,381,280
		<ul style="list-style-type: none"> •관광지 친환경 탐방 프로그램(도보여행) 참여객 수 •마을관광(동피랑, 남파랑길)이용객수 				
세부과제	9-3-1	친환경 지역 탐방 프로그램(도보여행)				
	9-3-2	요트관광 지원육성				

가. 필요성 및 목적

- 지속가능한 관광이란 지속가능한 개발을 관광 사업에 도입한 개념으로 미래세대를 위해 관광자원과 문화를 보호하는 관광이라고 할 수 있음
- 기존의 관광이 가능한 많은 관광객의 유치를 목표로 관광객편의 위주로 진행되어 왔으나, 이러한 경향은 결과적으로 대규모 개발을 지지하게 되어 심각한 환경훼손과 사회적 부작용을 유발하였음

나. 추진전략

- 여행지의 경제, 환경, 문화에 책임의식을 갖는 관광
- 관광의 개발, 과정, 결과가 공정한 관광
- 여행지역의 환경을 보호하고 환경의 소중함을 느끼는 생태관광

다. 세부과제 이행계획

9-3-1		친환경 지역탐방프로그램(도보여행)				
사업목적	•도보여행이 가능한 지역탐방프로그램을 개발하여 친환경 관광실천					
성과지표 및 지표정의	•성과지표: 마을관광(동피랑, 남파랑길)이용객 수(명) •지표정의: 동피랑, 남파랑길의 마을관광 이용객 수					
	연도별	2023년	2024년	2025년	2026년	2027년
목 표 값 (성과지표)	마을관광(동피랑, 남파랑길)이용객수(명)	1,381,280	1,381,280	1,381,280	1,381,280	1,381,280
사업비 (단위: 백만원)	합계	-	-	-	-	-
	국비	-	-	-	-	-
	도비	-	-	-	-	-
	시비	-	-	-	-	-
	기타	-	-	-	-	-
담당부서	관광과					

9-3-2		요트관광 지원 · 육성				
사업목적	•통영요트학교 운영 활성화, 요트 체험 프로그램 강화, 각종 요트대회 유치 등을 통한 해양레저 관광 대중화, 해양스포츠와 관광 연계					
성과지표 및 지표정의	•성과지표: 요트학교 프로그램 참여자 수(명) •지표정의: 통영요트학교 체험프로그램 및 교육프로그램 참여자 수					
	연도별	2023년	2024년	2025년	2026년	2027년
목 표 값 (성과지표)	요트학교 프로그램 참여자 수(명)	1,600	1,600	1,600	1,600	1,600
사업비 (단위: 백만원)	합계	16	16	16	16	16
	국비	4	4	4	4	4
	도비	6	6	6	6	6
	시비	6	6	6	6	6
	기타	-	-	-	-	-
담당부서	관광과					

목표10
불평등 감소
격차 해소와 불평등 감소를 통해 포용도시로 나아간다.
10-1
사회적 약자의 권익보호

성과지표	노인복지시설 전체 종사자 교육 이수 비율(%)	2023년	2024년	2025년	2026년	2027년
		100	100	100	100	100
•노인복지시설 전체 종사자 교육 이수 비율						
세부과제	10-1-1	노인학대예방 교육 및 홍보강화				
	10-1-2	아동학대방지 캠페인				
	10-1-3	장애인 차별금지 교육 강화				
	10-1-4	비정규직노동자의 노동실태 조사				

가. 필요성 및 목적

- 정치, 경제, 사회적 측면에서 열악한 위치에 있는 약자에 대한 사회적인 배려와 보호가 요구됨. 2020년 국가인권실태조사(국가인권위원회)에 따르면, 경제적 빈곤층, 장애인, 저학력, 여성, 비정규직 등에 대한 차별이 심각한 것으로 나타남
- 따라서 사회적 약자에 대한 차별 및 인권침해를 예방하기 위한 교육과 홍보가 강화되어야 하며, 특히 비정규직 노동자의 경우, 차별의 취약집단으로서 노동실태를 우선 조사하고 인권진단을 통해 노동자의 권익향상 및 삶의 질 향상을 위한 진지한 노력이 필요함

나. 추진전략

- 차별취약집단으로 노인, 아동, 장애인 등에 대한 차별금지, 학대예방에 대한 교육과 홍보 강화
- 비정규직 실태조사를 통한 개선방안 마련

다. 세부과제 이행계획

10-1-1 노인학대예방 교육 및 홍보강화						
사업목적	•노인학대방지를 위한 예방교육 및 홍보 강화					
성과지표 및 지표정의	•성과지표: 노인복지시설 전체 종사자 교육 이수 비율(%) •지표정의: 노인학대예방교육, 노인학대 예방 홍보					
	연도별	2023년	2024년	2025년	2026년	2027년
목 표 값 (성과지표)	노인복지시설 전체 종사자 교육 이수 비율(%)	100	100	100	100	100
사업비 (단위: 백만원)	합계	-	-	-	-	-
	국비	-	-	-	-	-
	도비	-	-	-	-	-
	시비	-	-	-	-	-
	기타	-	-	-	-	-
담당부서	노인장애인복지과					

10-1-2 아동학대방지 캠페인						
사업목적	•아동학대방지를 위한 캠페인					
성과지표 및 지표정의	•성과지표: 캠페인 개최(건) •지표정의: 아동학대방지 캠페인 개최 건수					
	연도별	2023년	2024년	2025년	2026년	2027년
목 표 값 (성과지표)	캠페인 개최(건)	1	1	1	1	1
사업비 (단위: 백만원)	합계	1	1	1	1	1
	국비	-	-	-	-	-
	도비	-	-	-	-	-
	시비	1	1	1	1	1
	기타	-	-	-	-	-
담당부서	여성아동청소년과					

10-1-3 장애인 차별금지 교육 강화						
사업목적	•장애인 인식개선 및 차별금지 교육 강화					
성과지표 및 지표정의	•성과지표: 교육참여자 수(명) •지표정의: 장애인 차별금지 교육 참여자 수					
	연도별	2023년	2024년	2025년	2026년	2027년
목 표 값 (성과지표)	교육참여자 수(명)	800	850	900	950	1,000
사업비 (단위: 백만원)	합계	-	-	-	-	-
	국비	-	-	-	-	-
	도비	-	-	-	-	-
	시비	-	-	-	-	-
	기타	-	-	-	-	-
담당부서	노인장애인복지과					

10-1-4 비정규직노동자의 노동실태조사						
사업목적	•비정규직노동자 처우개선을 위하여 우선적으로 노동실태를 조사함					
성과지표 및 지표정의	•성과지표: 실태조사(1식) •지표정의: 비정규직노동자의 노동실태를 조사함					
	연도별	2023년	2024년	2025년	2026년	2027년
목 표 값 (성과지표)	실태조사(1식)	3	3	3	3	3
사업비 (단위: 백만원)	합계	24	24	24	24	24
	국비	-	-	-	-	-
	도비	-	-	-	-	-
	시비	24	24	24	24	24
	기타	-	-	-	-	-
담당부서	지역경제과					

10-2 주거 불평등 완화

성과지표	저소득층 주거급여 지원 대상가구 수 (가구)	2023년	2024년	2025년	2026년	2027년
		5,000	5,000	5,000	5,000	5,000
		•주거급여 지원 가구 수				
세부과제	10-2-1	주거기반시설 강화(상하수도보급)				
	10-2-2	주거기반시설 강화(도시가스 보급)				
	10-2-3	저소득계층 주거급여 지원				
	10-2-4	사회취약계층 환경성질환 예방사업				

가. 필요성 및 목적

- 주거(housing)는 인간이 대부분의 시간을 보내는 물리적 공간이며 동시에 안락함, 편안함과 같은 심리적 건강의 혜택을 가져다주는 중요한 자원이자 서비스로 정의할 수 있음⁶⁾
- 기후위기 영향으로 발생하는 자연재해의 피해는 지하·반지하와 같은 주거 취약계층의 주거지에 집중적으로 발생하고 있음. 또한 사회구조적인 빈곤과 취약함으로 인해 안정적인 주거생활의 욕구를 해소하는 데 어려움이 발생하기도 함
- 따라서 기후재난으로부터 안전한 주택에서 거주할 수 있도록 주거기반시설을 강화하고, 주거 확보에 어려움을 겪는 대상자들에게 사회적 지원과 보호를 제공하여 안정적인 생활을 영위하도록 해야 할 것임

나. 추진전략

- 주거기반시설을 강화하고 사회취약계층 대상 실내 환경 개선을 추진함
- 저소득층 주거급여를 지원하여 주거안정을 꾀함

6) Dunn J. R. (2000a). Housing and health inequalities: review and prospects for research. *Housing Studies*, 15(3), 341-366, Article Id (doi). 최병호(2019). 주거취약계층의 주관적 건강 수준과 삶의 만족도: 최저주거기준 미달 가구와 비주택 거주 가구를 중심으로. *보건사회연구*. 39(2), 500~518.에서 재인용

다. 세부과제 이행계획

10-2-1		주거기반시설강화(상하수도보급)				
사업목적	•주거환경의 불평등을 해소하기 위하여 주거기반 시설을 확충함					
성과지표 및 지표정의	•성과지표: 상수도보급률(%), 하수도 보급률(%) •지표정의: 상수도보급률, 하수도 보급률					
연도별		2023년	2024년	2025년	2026년	2027년
목 표 값 (성과지표)	상수도보급률(%)	99	99	99	99	99
	하수도보급률(%)	87.1	87.3	87.5	87.7	88.0
사업비 (단위: 백만원)	합계	15,142	2,968	2,968	2,968	2,968
	국비	10,166	1,800	1,800	1,800	1,800
	도비	2,608	664	664	664	664
	시비	2,368	504	504	504	504
	기타	-	-	-	-	-
담당부서	상하수도과					

10-2-2		주거기반시설강화(도시가스보급)				
사업목적	•주거환경의 불평등을 해소를 위한 도시가스 보급 확대					
성과지표 및 지표정의	•성과지표: 도시가스보급률(%) •지표정의: 도시가스보급률					
연도별		2023년	2024년	2025년	2026년	2027년
목 표 값 (성과지표)	도시가스보급률(%)	84	85	86	87	88
사업비 (단위: 백만원)	합계	1,830	1,560	1,560	1,560	1,560
	국비	-	-	-	-	-
	도비	200	120	120	120	120
	시비	900	820	820	820	820
	기타	730	620	620	620	620
담당부서	지역경제과					

10-2-3		저소득계층 주거급여 지원				
사업목적	•사회적 보호가 필요한 분들이 보다 쾌적한 주거환경에서 생활할 수 있도록 지원(임차가구: 실제임차료지원, 자가가구: 주택노후개량지원)					
성과지표 및 지표정의	•성과지표: 지원 대상가구 수(가구) •지표정의: 주거급여 지원 가구 수					
연도별		2023년	2024년	2025년	2026년	2027년
목 표 값 (성과지표)	지원 대상가구 수(가구)	5,000	5,000	5,000	5,000	5,000
사업비 (단위: 백만원)	합계	7,873	7,873	7,873	7,873	7,873
	국비	6,299	6,299	6,299	6,299	6,299
	도비	787	787	787	787	787
	시비	787	787	787	787	787
	기타	-	-	-	-	-
담당부서	건축과					

10-2-4		사회취약계층 환경성질환 예방사업				
사업목적	•사회취약계층의 주거환경을 개선 사업으로, 환경성질환에 취약한 민감·취약계층 가구와 시설을 대상으로 실내유해물질에 대한 안전 진단과 실내 환경 개선을 목표로 활동을 전개					
성과지표 및 지표정의	•성과지표: 목표 대비 사업추진가구 비율(%) •지표정의: (사업추진 가구 수/목표가구 수)×100					
연도별		2023년	2024년	2025년	2026년	2027년
목 표 값 (성과지표)	목표 대비 사업 추진가구 비율(%)	100	100	100	100	100
사업비 (단위: 백만원)	합계	2	2	2	2	2
	국비	-	-	-	-	-
	도비	1	1	1	1	1
	시비	1	1	1	1	1
	기타	-	-	-	-	-
담당부서	환경과					

10-3

섬주민 교통불평등 완화

성과지표	소외도서 해상교통수단 제공 건수(건)	2023년	2024년	2025년	2026년	2027년
		•소외도서 해상교통수단 제공 건수				
세부과제	10-3-1	섬 주민 교통비 지원 확대				
	10-3-2	섬 주민 해상교통수단 다양화 지원				

가. 필요성 및 목적

- 해양수산부의 섬 주민 여객선 운임지원 집행지침에 의거 섬 주민 여객운임요금을 20% ~ 50% 범위 내에서 국·도·시비로 지원하고 있음(섬 주민 운임 부담금 최대 5,000원). 전라남도 섬 주민 1,000원 여객선 운임지원 사업, 인천광역시 섬 주민 여객선 시내버스 요금제사업으로 섬 주민의 여객선 운임을 도·시비로 추가지원하고 있음. 전국에서 두 번째로 도서가 많은 통영시의 섬 주민 해상교통편의를 위하여 운임 추가지원 필요성이 있음
- 도서지역 해상교통은 육지교통에 비하여 열악하여 여객선(도선)이 운항하지 않거나 교통편이 부족한 도서가 많음. 통영지역 내 유인도서(9개 도서)의 경우 여객선(도선)이 운항하지 않아 낚시어선(유선 및 도선사업법 위반), 자가 선박 등을 이용하고 있으며, 특히 산양읍 오곡도의 경우 해상교통 불편을 호소하는 민원이 지속되고 있어 조속한 해결이 필요함

나. 추진전략

- 섬 주민 교통비 지원과 해상교통 소외 도서 주민불편 해소를 위한 해상교통수단 다양화 추진

다. 세부과제 이행계획

10-3-1		섬주민 교통비 지원 확대				
사업목적	•통영 섬 주민 여객선 운임비를 지원하여 여객선 이용 섬 주민 해상교통비 부담 절감					
성과지표 및 지표정의	•성과지표: 여객선 이용객 수(명) •지표정의: 당해년도 이용객 수					
연도별		2023년	2024년	2025년	2026년	2027년
목 표 값 (성과지표)	여객선 이용객 수(명) ※ 시행후 목표값 설정가능					
사업비 (단위: 백만원)	합계	130	130	130	200	200
	국비	-	-	-	-	-
	도비	-	-	-	-	-
	시비	130	130	130	200	200
	기타	-	-	-	-	-
담당부서	해양개발과					

10-3-2		섬주민 해상교통수단 다양화 지원				
사업목적	•관공선 등 다양한 해상교통수단 지원을 통하여 도서지역 주민 이동권 향상으로 해상교통 소외 도서 주민 불편 해소					
성과지표 및 지표정의	•성과지표: 소외도서 해상교통수단 제공 건수(건) •지표정의: 소외도서 해상교통수단 제공 건수					
연도별		2023년	2024년	2025년	2026년	2027년
목 표 값 (성과지표)	소외도서 해상교통수단 제공 건수(건)	-	1	1	1	1
사업비 (단위: 백만원)	합계	-	-	-	-	-
	국비	-	-	-	-	-
	도비	-	-	-	-	-
	시비	-	-	-	-	-
	기타	-	-	-	-	-
담당부서	해양개발과					

**목표11
행복공동체** **함께 만들고 가꾸는 행복공동체 도시로 나아간다.**

11-1 **민관이 함께 만드는 “동고동락 행복공동체”**

성과지표	주민주도 공동체 활동 지원 단체(개)	2023년	2024년	2025년	2026년	2027년
		3	3	3	3	3
		•통영시가 주민주도 공동체 활동을 지원한 단체 수				
세부과제	11-1-1	주민주도 공동체 활동 지원				
	11-1-2	공유경제 활성화				

가. 필요성 및 목적

- 주민주도 공동체의 역할을 통해 주민참여 기반으로 다양한 시설의 입지가 정해지고 추진되어야 지역주민의 만족도가 향상될 수 있음
- 주민주도 공동체 활성화를 통해 살고 싶은 지역환경을 조성하고 정주의사율을 높이는 동시에 더 나아가 지역소멸이라는 현대의 새로운 위기를 탈피할 수 있을 것임
- 또한 공유경제 활성화를 통해 함께 나누어 쓰는 공동체 의식을 함양하고 문화소외계층의 문화향유기회를 제공할 수 있을 것임

나. 추진전략

- 주민주도의 공동체 활동 문화가 자리 잡을 수 있는 분위기 조성
- 주민주도 공동체 활성화를 위한 주민 역량 강화를 지원하고 주민 참여프로그램 및 주민 공모사업 활성화
- 주민주도 공동체 활성화를 위한 주민 역량 강화 지원

다. 세부과제 이행계획

11-1-1		주민주도 공동체활동 지원				
사업목적	•주민주도 공동체활동 지원을 통해 주민역량 강화 및 정주의사율 제고					
성과지표 및 지표정의	•성과지표: 공동체활동 지원 단체(개) •지표정의: 마을활성화를 위한 주민주도의 공동체활동 지원 단체 수					
연도별		2023년	2024년	2025년	2026년	2027년
목 표 값 (성과지표)	공동체활동 지원 단체(개)	3	3	3	3	3
사업비 (단위: 백만원)	합계	13	13	13	13	13
	국비	-	-	-	-	-
	도비	-	-	-	-	-
	시비	12	12	12	12	12
	기타	1	1	1	1	1
담당부서	도시재생과					

11-1-2		공유경제 활성화				
사업목적	• 공유경제 활성화를 통해 함께 나누어 쓰는 공동체 의식을 함양하고 문화소외계층의 문화향유기회를 제공					
성과지표 및 지표정의	•성과지표: 목표대비 추진실적(%) •지표정의: (달성실적 / 설정목표) × 100					
연도별		2023년	2024년	2025년	2026년	2027년
목 표 값 (성과지표)	목표대비 추진실적(%)	100	100	100	100	100
사업비 (단위: 백만원)	합계	10	10	10	10	10
	국비	-	-	-	-	-
	도비	7	7	7	7	7
	시비	3	3	3	3	3
	기타	-	-	-	-	-
담당부서	도시재생과					

11-2

이동권 보장 도시 조성

성과지표	온정버스 운행대수(대)	2023년	2024년	2025년	2026년	2027년
		6	6	6	6	6
•온정버스 운행대수						
세부과제	11-2-1	이동권 보장을 위한 도로 및 가로환경 개선				
	11-2-2	공공버스 활성화 및 대중교통 다양화				
	11-2-3	자연생태관광지 무장애탐방로 확충				

가. 필요성 및 목적

- 2022년 3월 기준으로 통영시는 소멸위험지수 0.387로 소멸위험지역(소멸위험지수가 0.5미만 지역)에 신규로 편입되었고, 경남 내의 시 지역으로서는 밀양, 사천에 이어 3번째로 편입됨
- 인구 고령화 및 과소화가 진행되는 지역이라도 사회경제활동을 위한 인프라가 지원되어야 소멸가능성을 낮출 수 있음
- 특히 소규모 도시는 대도시화 비교할 때 대중교통 접근성이 낮고 고령인구증가로 대중교통 이용의 애로가 커져 다양한 맞춤형 교통서비스의 수요가 높음
- 또한 넓은 자연생태관광지를 보유한 통영시의 안락한 관광을 위해서는 노약자, 장애인 등을 위한 무장애탐방로가 확충되어야 할 것임

나. 추진전략

- 이동권 보장을 위한 도로 및 가로환경 개선
- 공공버스 활성화 및 대중교통 다양화
- 자연생태관광지 무장애탐방로 확충

다. 세부과제 이행계획

11-2-1		이동권 보장을 위한 도로 및 가로환경 개선				
사업목적	•이동권 보장을 위한 도로 및 가로환경개선으로 시민의 교통기본권 확보					
성과지표 및 지표정의	•성과지표: 배정예산대비 집행실적(%) •(집행실적/배정예산)×100					
	연도별	2023년	2024년	2025년	2026년	2027년
목 표 값 (성과지표)	예산대비 집행실적(%)	50	50	50	50	50
사업비 (단위: 백만원)	합계	5,324	5,490	5,650	5,820	5,990
	국비	-	-	-	-	-
	도비	1,040	1,070	1,100	1,130	1,160
	시비	4,284	4,420	4,550	4,690	4,830
	기타	-	-	-	-	-
담당부서	도로과					

11-2-2		공공버스 활성화 및 대중교통 다양화				
사업목적	•온정버스 확충과 대중교통 다양화로 이동권 보장도시 조성					
성과지표 및 지표정의	•성과지표: 온정버스 운행대수(대) •지표정의: 온정버스 운행대수					
	연도별	2023년	2024년	2025년	2026년	2027년
목 표 값 (성과지표)	온정버스 운행대수(대)	6	6	6	6	6
사업비 (단위: 백만원)	합계	560	560	560	560	560
	국비	280	280	280	280	280
	도비	-	-	-	-	-
	시비	280	280	280	280	280
	기타	-	-	-	-	-
담당부서	교통과					

11-2-3 무장애나눔길 조성 및 관리						
사업목적	•장애인 및 노약자들에게 숲 속에서의 편리한 보행환경과 휴식, 치유공간 제공을 위한 무장애나눔길 조성 및 관리					
성과지표 및 지표정의	•성과지표: 무장애나눔길 조성 및 관리(km) •지표정의: 무장애나눔길 조성 및 관리 연장					
	연도별	2023년	2024년	2025년	2026년	2027년
목 표 값 (성과지표)	무장애나눔길 조성 및 관리(km)	1.4	1.4	1.4	1.4	1.4
사업비 (단위: 백만원)	합계	597	-	-	-	-
	국비	-	-	-	-	-
	도비	-	-	-	-	-
	시비	239	-	-	-	-
	기타	358	-	-	-	-
담당부서	공원녹지과					

11-3		이동약자에 대한 공공시설 접근성 보장				
성과지표	공공기관 내 편의시설 개선 수(건)	2023년	2024년	2025년	2026년	2027년
		1	2	2	3	3
		•이동약자를 위한 공공기관의 편의시설 개선 건수				
세부과제	11-3-1	이동약자에 대한 공공기관 편의시설 점검 및 개선				

가. 필요성 및 목적

- 사회적 약자나 소외계층을 위한 공공기관의 노력은 민간부문의 약자배려의 바로미터로 작용함
- 이동약자를 위한 공공기관의 편의시설 개선 노력도 민간부문에 많은 영향을 미치게 되므로, 공공기관의 선제적 노력이 필요함

나. 추진전략

- 이동약자에 대한 공공기관 편의시설 점검 및 개선

다. 세부과제 이행계획

11-3-1		이동약자에 대한 공공기관 편의시설 점검 및 개선				
사업목적	•이동약자에 대한 공공기관의 선제적인 편의시설개선으로 이동약자 배려문화를 민간부문으로 확대 도모					
성과지표 및 지표정의	•성과지표: 공공기관 내 편의시설 개선(건) •지표정의: 이동약자를 위한 공공기관의 편의시설 개선 건수					
연도별		2023년	2024년	2025년	2026년	2027년
목표값 (성과지표)	공공기관 내 편의시설개선(건)	1	2	2	3	3
사업비 (단위: 백만원)	합계	20	40	40	60	60
	국비	-	-	-	-	-
	도비	-	-	-	-	-
	시비	20	40	40	60	60
	기타	-	-	-	-	-
담당부서	건축과					

11-4

범죄예방 강화를 통한 안전한 지역사회조성

성과지표	지역안전등급	2023년	2024년	2025년	2026년	2027년
		3.8	3.4	3.2	3.0	2.8
		<ul style="list-style-type: none"> •지역안전등급 지수 •지역안전지수는 「재난 및 안전관리 기본법」 제66조의 10(안전지수의 공표)에 따라 매년 지역안전지수 안전 등급을 공표하고 있는 제도 				
세부과제	11-4-1	지능형 영상정보처리기기 설치를 통한 안전도시 만들기 지원				
	11-4-2	개인영상정보 제공 서비스를 통한 지역 안전사회 조성				

가. 필요성 및 목적

- 지역안전등급은 「재난 및 안전관리 기본법」 제66조의10(안전지수의 공표)에 따라 매년 지역안전등급을 공표하고 있는 제도이며, 안전역량을 5개 등급으로 계량화하여 1등급에 가까울수록 동일 단위 행정구역 내에서 상대적으로 안전하다는 지표임
- 2021년 기준으로 통영시는 지역안전등급이 교통은 3등급, 화재 4등급, 범죄 5등급, 생활안전 3등급, 자살 3등급, 감염병 4등급으로 경남의 평균등급(교통 2, 화재 2, 범죄 4, 생활안전 2, 자살 2, 감염병 1등급)보다 상대적으로 불안정한 지표를 나타냄
- 지표향상을 통한 안전한 지역사회 조성을 위해서는 민관이 협력하여 안전마을을 만들기 위한 주민참여기반을 마련해야하며, 지역사회안전거버넌스 구축을 통한 보다 체계적인 지역안전 노력을 경주해야 함

나. 추진전략

- 지능형 영상정보처리기기 설치를 통한 안전도시 만들기 지원
- 개인영상정보 제공 서비스를 통한 지역 안전사회 조성

다. 세부과제 이행계획

11-4-1		지능형 영상정보처리기기 설치를 통한 안전도시 만들기 지원				
사업목적	•지능형 영상정보처리기기 설치를 통한 범죄예방 및 안전도시 조성					
성과지표 및 지표정의	•성과지표: 지능형 영상정보처리기기 설치 개소수(개소) •지표정의: 안전도시 만들기 지원을 위한 지능형 영상정보처리기기 설치 개소수					
연도별		2023년	2024년	2025년	2026년	2027년
목 표 값 (성과지표)	지능형 영상 정보처리기기 설치 개소수(개소)	5	5	5	5	
사업비 (단위: 백만원)	합계	100	100	100	100	-
	국비	-	-	-	-	-
	도비	30	30	30	30	-
	시비	70	70	70	70	-
	기타	-	-	-	-	-
담당부서	안전총괄과					

11-4-2		개인영상정보 제공 서비스를 통한 지역 안전사회 조성				
사업목적	•개인영상정보 제공 서비스를 통한 지역 안전사회 조성					
성과지표 및 지표정의	•성과지표: 개인영상정보 제공 건수(건) •지표정의: 통영시 통합관제센터 개인영상정보 제공 건수					
연도별		2023년	2024년	2025년	2026년	2027년
목 표 값 (성과지표)	개인영상정보 제공건수(건)	40	40	40	40	40
사업비 (단위: 백만원)	합계	-	-	-	-	-
	국비	-	-	-	-	-
	도비	-	-	-	-	-
	시비	-	-	-	-	-
	기타	-	-	-	-	-
담당부서	안전총괄과					

목표12
자원순환 · 공유
녹색생산 · 유통 · 소비로 자원순환 · 공유도시를 만든다.
12-1
녹색생활실천 확산을 통한 쓰레기 발생 감축

성과지표	일반폐기물 재활용률(%)	2023년	2024년	2025년	2026년	2027년
		25	27	30	32	35
		• (당해연도 일반폐기물 재활용량/일반폐기물 배출량) ×100				
세부과제	12-1-1	녹색생활실천 확산을 통한 쓰레기 발생 감축				

가. 필요성 및 목적

- 2017년 가정생활폐기물은 총 191.3톤이 발생하였으며, 이는 2016년 200.0톤 대비 약 4.35% 감소한 수준임. 종류별로 살펴보면, 재활용이 33.8%로 가장 많았으며 다음으로 가연성(24.2%), 남은음식물(21.7%) 등의 순임
- 통영시의 주민1인당 생활폐기물 배출량은 2018년 1.6kg, 2019년 1.5kg, 2020년 4.1kg로 증가하였고, 일반폐기물 재활용률은 2018년 39.8%, 2019년 36.6%, 2020년 22.8%로 2020년에 감소폭이 컸음
- 이에 생활폐기물 감축사업을 통해 쓰레기 발생을 줄이고, 일반폐기물의 재활용을 높이는 정책을 추진하여 기후위기 극복과 깨끗한 생활환경이라는 효과를 동시에 얻을 수 있음

나. 추진전략

- 생활폐기물 감축을 위한 사업을 추진하여 녹색생활 실천을 확산함

다. 세부과제 이행계획

12-1-1	녹색생활실천 확산을 통한 쓰레기 발생 감축					
사업목적	•생활폐기물 재활용 촉진을 위한 재활용품 수집 보상제 실시					
성과지표 및 지표정의	•성과지표: 사업비 소진율(%) •지표정의: (재활용 수집 보상 지출비 / 재활용수집보상제 예산)×100					
	연도별	2023년	2024년	2025년	2026년	2027년
목 표 값 (성과지표)	사업비 소진율(%)	90	90	90	90	90
사업비 (단위: 백만원)	합계	3	3	3	3	3
	국비	-	-	-	-	-
	도비	-	-	-	-	-
	시비	3	3	3	3	3
	기타	-	-	-	-	-
담당부서	자원순환과					

12-2

분리배출 · 책임수거 강화

성과지표	1회 용품 사용 규제안내 홍보 건수(건)	2023년	2024년	2025년	2026년	2027년
		5	5	5	5	5
•1회용품 사용규제 안내 강화						
세부과제	12-2-1	일회용품 사용 규제 안내 강화와 조례제정				
	12-2-2	농촌폐비닐 수거보상금 지원				
	12-2-3	어민 및 낚시어선 대상 환경교육 프로그램 개발 및 추진				
	12-2-4	자원재활용을 위한 분리배출 홍보 강화				

가. 필요성 및 목적

- 일회용품은 한번 사용하고 폐기되기 때문에 자원의 낭비가 심할 뿐만 아니라 많은 양의 폐기물을 발생시킴. 더욱이 일회용품은 합성수지로 만들어진 경우가 많아 재활용이 어렵고 처리도 어려운 실정으로 불필요한 일회용품 사용을 줄여나가는 노력이 필요함
- 한편 코로나19 확산방지를 위해 한시적으로 허용되었던 식품접객업소 매장 내 일회용품의 사용규제가 2022년 4월부터 다시 시행 중이며, 2022년 11월 24일부터는 더 강력하게 일회용품 사용을 규제하는 ‘자원의 절약과 재활용 촉진에 관한 법률’이 시행되고 있음
- 따라서 지역민들에게 일회용품 규제에 대한 안내 및 홍보를 강화하고, 일회용품 사용을 줄이는 데에 효과적인 정책을 추진하여 온실가스발생 완화에 지역민 모두가 공감하고 실천할 수 있도록 노력해야 할 것임

나. 추진전략

- 지역민의 일회용품 사용규제에 대한 안내 및 홍보강화
- 일회용품 사용을 줄이는 데에 효과적인 정책추진

다. 세부과제 이행계획

12-2-1		일회용품 사용 규제 안내 강화와 조례제정				
사업목적	• 일회용품 사용 규제에 대해 지역민에게 안내를 강화하고 조례를 제정하여 일회용품 사용 줄일 수 있는 환경 조성					
성과지표 및 지표정의	•성과지표: 규제안내홍보 건수(건), 일회용품사용규제 조례제정 여부(1식) •지표정의: 일회용품 규제안내홍보건수, 일회용품사용규제 조례제정 여부					
연도별		2023년	2024년	2025년	2026년	2027년
목 표 값 (성과지표)	규제안내 홍보건수(건)	5	5	5	5	5
	일회용품사용규제 조례제정 여부(1식)					
사업비 (단위: 백만원)	합계	5	5	5	5	5
	국비	-	-	-	-	-
	도비	-	-	-	-	-
	시비	5	5	5	5	5
	기타	-	-	-	-	-
담당부서	자원순환과					

12-2-2		농촌폐비닐 수거보상금 지원				
사업목적	•환경오염 방지와 재활용촉진을 위하여 농민이 영농폐기물을 공동집하장으로 가져오면 폐기물 종류 및 양에 따라 보상금을 지급함					
성과지표 및 지표정의	•성과지표: 예산 내 사업비 소진율(%) •지표정의: (당해년도 사업비 지출금/ 사업예산) × 100					
연도별		2023년	2024년	2025년	2026년	2027년
목 표 값 (성과지표)	예산 내 사업비소진율(%)	80	80	80	80	80
사업비 (단위: 백만원)	합계	6	6	6	6	6
	국비	1.2	1.2	1.2	1.2	1.2
	도비	1.2	1.2	1.2	1.2	1.2
	시비	3.6	3.6	3.6	3.6	3.6
	기타	-	-	-	-	-
담당부서	자원순환과					

12-2-3		어민 및 낚시어선 대상 환경교육 프로그램 개발 및 추진				
사업목적	• 어민과 낚시어선의 잔여미끼, 음식물, 쓰레기 투척이나 포획물 손질 등의 오염물질로 인한 해양환경오염을 예방하기 위한 환경교육프로그램을 개발하고 교육 추진					
성과지표 및 지표정의	•성과지표: 교육시행건수(건) •지표정의: 어민과 낚시어선을 대상으로 해양오염예방을 위한 환경교육 실시					
	연도별	2023년	2024년	2025년	2026년	2027년
목 표 값 (성과지표)	교육시행건수(건)	10	10	10	10	10
사업비 (단위: 백만원)	합계	-	-	-	-	-
	국비	-	-	-	-	-
	도비	-	-	-	-	-
	시비	-	-	-	-	-
	기타	-	-	-	-	-
담당부서	수산과					

12-2-4		자원재활용을 위한 분리배출 홍보 강화				
사업목적	• 올바른 재활용품 분리배출에 대한 홍보를 강화하여 폐기물의 재활용률 제고함					
성과지표 및 지표정의	•성과지표: 목표대비 시행비율(%) •지표정의: (당해연도 시행 건 / 목표 건)×100					
	연도별	2023년	2024년	2025년	2026년	2027년
목 표 값 (성과지표)	목표대비 시행비율(%)	70	70	70	70	70
사업비 (단위: 백만원)	합계	8	8	8	8	8
	국비	-	-	-	-	-
	도비	-	-	-	-	-
	시비	8	8	8	8	8
	기타	-	-	-	-	-
담당부서	자원순환과					

12-3

자원순환 확대

성과지표	순환이용률(%)	2023년	2024년	2025년	2026년	2027년
		60	60	60	60	60
		•[(실질재활용량(t) + 순환자원 인정량(t))] / [(폐기물 발생량(t) + 순환자원 인정량(t))]×100				
세부과제	12-3-1	자원순환센터 운영 활성화로 자원순환을 개선				
	12-3-2	굴 껍데기의 친환경처리지원 확대				
	12-3-3	굴 껍데기 자원화 사업 추진				

가. 필요성 및 목적

- “자원순환”이란 폐기물의 발생을 억제하고 발생된 폐기물을 적정하게 재활용 또는 처리하는 등 자원의 순환과정을 환경친화적으로 이용·관리하는 것을 뜻함⁷⁾. 즉 자원을 효율적으로 이용하여 폐기물의 발생을 최대한 억제하고 발생된 폐기물을 순환 이용하는 것은 환경을 보전하고 지속가능한 환경조성에 이바지하는 것임
- 한편 통영시의 경우는 대표적인 굴 생산지로서 폐화석 비료 소비둔화로 굴 껍데기가 적기에 처리되지 못하고 야적되어 연안환경오염 및 악취로 인한 민원이 발생할 정도로 문제가 되고 있음. 그러므로 안정적인 굴 껍데기 처리로 연안환경을 보호하고 지속가능한 굴 양식업 기반 조성이 필요함

나. 추진전략

- 2023년 완공을 앞두고 있는 자원순환센터를 활용한 자원순환률 개선
- 굴 껍데기 친환경처리 및 자원화 사업 추진으로 자원순환률 제고

7) 자원순환기본법 제2조(정의) 제1항

다. 세부과제 이행계획

12-3-1		자원순환센터 운영활성화로 자원순환을 개선				
사업목적	• 자원순환센터 운영활성화로 자원순환을 개선					
성과지표 및 지표정의	•성과지표: 순환이용률(%) •지표정의: [(실질재활용량(t) + 순환자원 인정량(t))] / [(폐기물 발생량(t) + 순환자원 인정량(t))] × 100					
	연도별	2023년	2024년	2025년	2026년	2027년
목 표 값 (성과지표)	순환이용률(%)	60	60	60	60	60
사업비 (단위: 백만원)	합계	-	-	-	-	-
	국비	-	-	-	-	-
	도비	-	-	-	-	-
	시비	-	-	-	-	-
	기타	-	-	-	-	-
담당부서	자원순환과					

12-3-2		굴 껍데기의 친환경처리지원 확대				
사업목적	• 굴 껍데기 친환경 처리비 지원을 통해 안정적인 어업생산 활동 지원 및 악취 등 신속한 민원 해결					
성과지표 및 지표정의	•성과지표: 굴 껍데기 처리율(%) •지표정의: [굴 껍데기처리량(만톤)/굴 껍데기 처리목표량(만톤)] × 100					
	연도별	2023년	2024년	2025년	2026년	2027년
목 표 값 (성과지표)	굴 껍데기 처리율(%)	90	90	90	90	90
사업비 (단위: 백만원)	합계	4,500	4,500	4,500	4,500	4,500
	국비	900	900	900	900	900
	도비	810	810	810	810	810
	시비	1,890	1,890	1,890	1,890	1,890
	기타	900	900	900	900	900
담당부서	어업진흥과					

12-3-3		굴 껍데기 자원화 사업 추진				
사업목적	• 굴 껍데기 자원화시설 구축으로 안정적인 굴 껍데기 처리기반 확보					
성과지표 및 지표정의	•성과지표: 자원화시설 완공 및 가동(1식), 굴 껍데기 자원화율(%) •지표정의: 굴 껍데기 자원화시설 준공 및 시설가동여부 (자원량 / 굴 껍데기 발생량)×100					
연도별		2023년	2024년	2025년	2026년	2027년
목 표 값 (성과지표)	자원화시설 완공 및 가동(1식)	1	1	1	1	1
	굴 껍데기 자원화율(%)		50	50	50	50
사업비 (단위: 백만원)	합계	7,000	-	-	-	-
	국비	3,500	-	-	-	-
	도비	1,050	-	-	-	-
	시비	2,450	-	-	-	-
	기타	-	-	-	-	-
담당부서	어업진흥과					

12-4

녹색소비 실천

성과지표	공공기관의 녹색제품 구매 금액(백만원)	2023년	2024년	2025년	2026년	2027년
		2,000	2,050	2,100	2,150	2,200
•공공기관의 녹색제품 구매금액(백만원)						
세부과제	12-4-1	초록매장 확대				
	12-4-2	공공기관의 녹색제품 구매 확대				

가. 필요성 및 목적

- 녹색소비는 기존의 경제적 소비에 환경적인 가치를 고려하는 소비로, 제품의 생산·유통·판매·소비·폐기의 전 과정을 고려한 환경친화적인 소비를 뜻함. 소비를 위한 과정에서 발생하는 오염을 줄이고 자원을 효율적으로 사용하는 소비를 의미함
- 초록매장은 음식이나 음료를 포장 주문할 때 다회 용기를 사용하는 고객에게 할인 혜택을 주고, 제로웨이스트 생활문화 정착에 동참하는 매장을 말함(통영시의 초록매장은 2022년 10월 현재 15개 매장이 운영 중)
- 정부에서는 공공기관은 녹색제품 구매지침에 따라 매년 기관별 녹색제품 구매 이행계획을 수립·공표해야 하고, 구매실적을 집계하여 환경부 장관에게 제출하도록 하여 녹색제품 구매이행을 지원하고 있음
 - “녹색제품”이란 에너지·자원의 투입과 온실가스 및 오염물질의 발생을 최소화하는 제품을 말함
- 녹색제품 구매의 필요성은 사회적 비용을 최소화, 사회적·환경적 편익 창출 및 경제적 이익, 녹색제품 개발·생산 유도 및 제품의 환경경쟁력 강화 등으로 볼 수 있음

나. 추진전략

- 초록매장 확대를 통하여 녹색소비 실천을 강화함
- 공공기관의 녹색제품 구매를 확대하여 녹색소비를 실천함

다. 세부과제 이행계획

12-4-1		초록매장 확대					
사업목적	•경남형 초록매장은 2050탄소중립을 향한 사업으로 음식이나 음료의 포장 주문시 다회용기를 사용하는 고객에서 할인혜택을 주고 쓰레기를 줄이는 제로웨이스트 생활문화정착을 목적으로 함						
성과지표 및 지표정의	•성과지표: 신규 초록매장 개소 수(개소) •지표정의: 당해연도 신규 초록매장 지정 개소 수						
		연도별	2023년	2024년	2025년	2026년	2027년
목 표 값 (성과지표)	신규 초록매장 개소 수(개소)		15	17	19	21	25
사업비 (단위: 백만원)	합계		-	-	-	-	-
	국비		-	-	-	-	-
	도비		-	-	-	-	-
	시비		-	-	-	-	-
	기타		-	-	-	-	-
담당부서	환경과						

12-4-2		공공기관의 녹색제품 구매 확대					
사업목적	• 녹색제품 구매를 촉진함으로써 자원의 낭비와 환경오염을 방지하고 온실가스 감축에 기여하며 국민경제의 지속가능한 발전에 이바지함						
성과지표 및 지표정의	•성과지표: 녹색제품 구매금액(백만원) •지표정의: 공공기관의 녹색제품 구매실적을 금액으로 파악함						
		연도별	2023년	2024년	2025년	2026년	2027년
목 표 값 (성과지표)	녹색제품구매금액(백만원)		2,000	2,050	2,100	2,150	2,200
사업비 (단위: 백만원)	합계		-	-	-	-	-
	국비		-	-	-	-	-
	도비		-	-	-	-	-
	시비		-	-	-	-	-
	기타		-	-	-	-	-
담당부서	환경과						

**목표13 모두를 위한
기후행동**

온실가스 감축과 흡수로 2050 탄소중립을 앞당긴다.

13-1

기후변화 적응·대응대책의 수립과 이행

성과지표	탄소중립 기본계획에 따른 이행의 성과달성률 (%)	2023년	2024년	2025년	2026년	2027년
		100	80	80	80	80
		• 탄소중립 기본계획에 따른 이행의 성과 달성률				
세부과제	13-1-1	기후변화대응 기본계획 수립과 이행				

가. 필요성 및 목적

- 환경부는 국가계획 및 개발사업에 탄소중립을 내재화하는 '기후변화영향평가'를 2022년 9월 25일부터 시행하고 있으며, 이는 지난해 9월 24일에 제정된 '기후위기 대응을 위한 탄소중립·녹색성장 기본법'에서 기후위기 대응을 위한 제도적인 수단 중 하나로 '기후변화영향평가'를 도입하였고, 1년의 유예기간 거쳐 이날부터 시행되는 것임
- 경상남도는 전국 최초로 2022년도 모든 정책 및 사업에 대한 온실가스 감축 및 기후변화에 미칠 영향 분석 결과를 반영한 2022년도 당초예산 편성 결과인 '2022년도 경상남도 기후인지예산서'를 발간한 바 있음
- 통영시도 이에 발맞춰 기후변화영향평가 내용을 담은 기후변화대응 기본계획을 선제적으로 수립할 필요가 있음

나. 추진전략

- 기후변화대응 기본계획 수립과 이행

다. 세부과제 이행계획

13-1-1		탄소중립 기본계획 수립과 이행				
사업목적	•앞으로 당위일 수밖에 없는 탄소중립을 위한 장기적인 기본계획을 수립하고 이행하여 기후변화 문제에 선제적 대응					
성과지표 및 지표정의	•성과지표: 목표대비 추진실적(%) •지표정의: (달성실적 / 설정목표) × 100					
연도별		2023년	2024년	2025년	2026년	2027년
목 표 값 (성과지표)	목표대비 추진실적(%)	100	80	80	80	80
사업비 (단위: 백만원)	합계	비예산	비예산	비예산	비예산	비예산
	국비	-	-	-	-	-
	도비	-	-	-	-	-
	시비	-	-	-	-	-
	기타	-	-	-	-	-
담당부서	환경과					

13-2

온실가스 감축 지원강화

성과지표	온실가스감축 예산비율(%)	2023년	2024년	2025년	2026년	2027년
				10	11	12
		•1인당 온실가스 감축량				
세부과제	13-2-1	온실가스인지예산제 도입				

가. 필요성 및 목적

- 2021년 우리나라는 2050 탄소중립 달성을 위해 ‘2030 국가 온실가스 감축목표(NDC)’를 대폭 상향하여, 2030년까지 2018년 총 배출량(727.6백만톤) 대비 40% 감축(2030년 배출량 436.6백만톤)한다는 목표를 유엔기후변화 협약 사무국에 제출하였음
- 이러한 목표달성을 위하여 기존의 ‘저탄소 녹색성장 기본법’을 폐지하고 ‘기후위기 대응을 위한 탄소중립·녹색성장 기본법’을 새로이 제정하였으며, 온실가스 감축을 위한 온실가스감축인지 예산제도를 실시하기로 함
- 통영시도 온실가스감축인지 예산제도를 도입하고 온실가스 감축을 위한 노력을 행정적·재정적으로 뒷받침할 필요가 있음

나. 추진전략

- 온실가스인지 예산제 도입

다. 세부과제 이행계획

13-2-1	온실가스인지예산제 도입					
사업목적	•탄소중립 · 녹색성장 기본법에 의거한 온실가스감축인지 예산제도 도입					
성과지표 및 지표정의	•성과지표: 온실가스감축 예산비율(%) •지표정의: (온실가스감축 예산/전체 예산) × 100					
	연도별	2023년	2024년	2025년	2026년	2027년
목 표 값 (성과지표)	온실가스감축 예산비율(%)		10	11	12	13
사업비 (단위: 백만원)	합계	-	비예산	비예산	비예산	비예산
	국비	-	-	-	-	-
	도비	-	-	-	-	-
	시비	-	-	-	-	-
	기타	-	-	-	-	-
담당부서	환경과					

13-3

생활 속 탄소중립 실천으로 기후위기 대응

성과지표	자동차 탄소포인트제 지원 차량 대수(대)	2023년	2024년	2025년	2026년	2027년
		150	150	150	150	150
		•자동차 탄소포인트제 지원 건수				
세부과제	13-3-1	탄소중립 실천 홍보				
	13-3-2	자동차 탄소포인트제				
	13-3-3	녹색교통이용활성화를 위한 기반 조성 및 관리				
	13-3-4	알뜰교통카드 이용 홍보 강화				

가. 필요성 및 목적

- 자동차 탄소포인트제도는 운전자가 탄소포인트제 홈페이지에 차량을 등록하고, 누적 주행거리의 일평균 주행거리와 참여기간의 일평균 주행거리를 비교하여 실적에 따라 인센티브를 제공하는 제도로 생활 속에서 탄소중립을 실천할 수 있는 제도임
- 녹색교통이란 교통체계의 에너지를 절감하는 저탄소 교통으로 보행, 자전거, 철도, 친환경차, 공유교통, 대중교통을 말하며 녹색교통 활성화로 탄소중립을 실천할 수 있음
- 알뜰교통카드는 대중교통을 이용하기 위해 걷거나, 자전거로 이동한 거리만큼 마일리지 적립하여 대중교통비를 최대 30%까지 절감할 수 있는 교통카드로 대중교통 이용 활성화를 통해 탄소중립에 기여할 수 있음

나. 추진전략

- 탄소중립 실천 홍보, 자동차 탄소포인트제 실시에 대한 홍보 및 참여장려
- 녹색교통이용활성화를 위한 기반 확충
- 알뜰교통카드 이용 홍보 강화

다. 세부과제 이행계획

13-3-1		탄소중립 실천 홍보				
사업목적	•2050 탄소중립 목표 달성을 위한 실천방안을 적극 홍보하고 참여를 독려하여 지역주도의 지속적인 탄소중립 홍보 실시					
성과지표 및 지표정의	•성과지표: 탄소중립 홍보 건수(건) •지표정의: 탄소중립 홍보 건수					
	연도별	2023년	2024년	2025년	2026년	2027년
목 표 값 (성과지표)	탄소중립 홍보 건수(건)	120	120	120	120	120
사업비 (단위: 백만원)	합계	8	8	8	8	8
	국비	-	-	-	-	-
	도비	-	-	-	-	-
	시비	8	8	8	8	8
	기타	-	-	-	-	-
담당부서	환경과					

13-3-2		자동차 탄소포인트제				
사업목적	•자동차 탄소포인트 제도를 적극 홍보하고 참여를 독려하여 통영시 차원의 목표값을 설정하고 달성실적을 분석					
성과지표 및 지표정의	•성과지표: 지원 차량 수(대) •지표정의: 자동차 탄소포인트제 지원 건수					
	연도별	2023년	2024년	2025년	2026년	2027년
목 표 값 (성과지표)	지원 차량 수(대)	150	150	150	150	150
사업비 (단위: 백만원)	합계	8	8	8	8	8
	국비	4	4	4	4	4
	도비	1	1	1	1	1
	시비	3	3	3	3	3
	기타	-	-	-	-	-
담당부서	환경과					

13-3-3		녹색교통이용활성화를 위한 기반 조성 및 관리				
사업목적	•교통은 전체 온실가스의 1/5을 배출하는데, 보행·자전거 이용 장려를 위한 통영시 차원의 시설 유지 관리					
성과지표 및 지표정의	•성과지표: 자전거도로길이(km) •지표정의: 통영시 전체의 자전거 도로 길이					
	연도별	2023년	2024년	2025년	2026년	2027년
목 표 값 (성과지표)	자전거도로길이(km)	51.59	51.59	51.59	51.59	51.59
사업비 (단위: 백만원)	합계	20	25	30	30	30
	국비	-	-	-	-	-
	도비	-	-	-	-	-
	시비	20	25	30	30	30
	기타	-	-	-	-	-
담당부서	• 도로과/ 교육체육지원과(자전거도로 기본계획 수립 부서)					

13-3-4		알뜰교통카드 이용 홍보 강화				
사업목적	•알뜰교통카드 이용 홍보 강화를 통해 대중교통 이용을 활성화하여 탄소 중립 실천					
성과지표 및 지표정의	•성과지표: 이용자수(명) •지표정의: 알뜰교통카드 이용자 수					
	연도별	2023년	2024년	2025년	2026년	2027년
목 표 값 (성과지표)	이용자수(명)	200	230	260	290	320
사업비 (단위: 백만원)	합계	13	13	13	13	13
	국비	6	6	6	6	6
	도비	3	3	3	3	3
	시비	4	4	4	4	4
	기타	-	-	-	-	-
담당부서	교통과					

13-4

친환경에너지 전환 확대

성과지표	친환경차 비율(%)	2023년	2024년	2025년	2026년	2027년
		4.0	4.2	4.4	5.0	5.5
		•(친환경차 대수/전체등록자동차 대수)×100				
세부과제	13-4-1	친환경버스 보급 및 천연가스 버스 확대				
	13-4-2	친환경차 확대와 인프라 구축				

가. 필요성 및 목적

- 화석연료 중심의 에너지 소비 구조는 자원 고갈 심화 및 환경오염 등 구조적 한계에 직면해 있음. 전 세계적으로 에너지원의 85%를 화석연료에 의존하고 있으며, 에너지 수요는 지속적 증가하고 있음. 특히 화석연료의 소비로 인한 온실가스 배출은 지구온난화의 주범이 되고 있어 소비를 제한하는 것이 탄소발생을 줄이기 위해 중요함
- 화석연료의 대체자로 신재생에너지가 일컬어지고 있음. 신에너지는 기존의 화석연료 에너지와는 다른 새로운 에너지 자원으로, 연료전지와 수소 에너지 등이 있음. 재생 에너지는 태양광이나 태양열, 물 등 자연 상태로 존재하는 자원을 변환하여 사용 가능한 에너지로 만든 것을 말함
- 특히 수송 부문의 연료는 화석연료가 수요의 대부분을 담당하고 있으므로 휘발유나 경유차를 전기차로 대체하고 바이오연료나 수소와 같은 대체연료로의 전환이 필요함

나. 추진전략

- 친환경버스 보급 및 천연가스 버스를 확대 추진함
- 친환경차 확대와 인프라 구축을 확대함

다. 세부과제 이행계획

13-4-1		친환경버스 보급 및 천연가스 버스 확대				
사업목적	• 기존 디젤 시내버스 전량을 친환경버스(수소버스) 및 천연가스 버스로 전환하여 건강하고 청정한 도시조성에 이바지함					
성과지표 및 지표정의	• 성과지표: 친환경·천연가스버스 비율(%) • 지표정의: (친환경·천연가스버스 / 설정목표) × 100					
	연도별	2023년	2024년	2025년	2026년	2027년
목 표 값 (성과지표)	친환경·천연가스 버스 비율(%)	24	35	47	59	71
사업비 (단위: 백만원)	합계	3,120	3,120	3,120	3,120	3,120
	국비	552	552	552	552	552
	도비	276	276	276	276	276
	시비	276	276	276	276	276
	기타(자부담)	2,016	2,016	2,016	2,016	2,016
담당부서	교통과					

13-4-2		친환경차 확대와 인프라 구축				
사업목적	• 친환경차 구매지원, 충전기 확대 및 수소충전소 인프라 구축으로 친환경 교통시스템 구축					
성과지표 및 지표정의	• 성과지표: 친환경차 비율(%) • 지표정의: (친환경차 대수/전체 등록자동차 대수)×100					
	연도별	2023년	2024년	2025년	2026년	2027년
목 표 값 (성과지표)	친환경차 비율(%)	4.0	4.2	4.4	5.0	5.5
사업비 (단위: 백만원)	합계	5,174	5,174	5,174	5,174	5,174
	국비	3,066	3,066	3,066	3,066	3,066
	도비	833	833	833	833	833
	시비	1,275	1,275	1,275	1,275	1,275
	기타	-	-	-	-	-
담당부서	환경과					

목표14
해양생태계 보전

모두의 자산, 통영바다를 가꾸로 보호한다.

14-1

해양 · 침적쓰레기 저감 사업 강화

성과지표	어업폐기물 수거량(t)	2023년	2024년	2025년	2026년	2027년
		360	360	360	360	360
		•각종 어업활동에서 발생하는 해양폐기물 수집 및 처리 수거량				
세부과제	14-1-1	생분해성 어구 보급				
	14-1-2	어업용 스티로폼 부표, 친환경부표로 교체 확대				
	14-1-3	지역참여 수거환경 조성: 바다환경 지킴이 사업				
	14-1-4	어업 폐기물 처리 사업				

가. 필요성 및 목적

- 해양수산부는 기후변화대응에 대한 시급성에 공감하고 2050년에 탄소네거티브를 달성하겠다는 ‘해양수산분야 2050 탄소중립 로드맵’을 발표함
- 제4차 기후변화대응 해양수산부문 종합계획에서는 2030년 이전에 선박운항의 모든 과정에서 온실가스 배출을 제로화한 연안여객 항로를 시범구축, 국제항해 항로에도 무탄소 선박으로 탄소중립 해운 물류망을 구축, 노후 어선의 저탄소대체 건조지원, 해양폐기물의 재활용 촉진 및 에너지화, 어구실명제, 어구 일제회수제, 어구·부표 보증금제, 해양폐기물 전용집하장 설치, 국가어항 내 신재생에너지 생산시설 도입 추진 등을 포함

나. 추진전략

- 생분해성 어구 보급을 추진하고, 어업용 스티로폼 부표를 친환경 부표로 교체함. 지역참여 수거환경 조성을 위하여 바다환경 지킴이 사업을 추진
- 어업활동 중 발생하는 어업 폐기물 처리 사업을 추진함

다. 세부과제 이행계획

14-1-1		생분해성 어구 보급				
사업목적	•생분해성 어구 보급하여 수산자원 보호 및 해양생태계 보존에 기여함					
성과지표 및 지표정의	•성과지표: 생분해성 어구 보급률(%) •지표정의: (보급실적 / 목표량) × 100					
	연도별	2023년	2024년	2025년	2026년	2027년
목 표 값 (성과지표)	생분해성 어구 보급률(%)	65	65	65	65	65
사업비 (단위: 백만원)	합계	450	550	550	550	550
	국비	315	385	385	385	385
	도비	40	49	49	49	49
	시비	95	116	116	116	116
	기타	-	-	-	-	-
담당부서	수산과					

14-1-2		어업용 스티로폼 부표, 친환경부표로 교체 확대				
사업목적	•일반 스티로폼 부표 사용에 따른 해양환경 오염을 줄여나가기 위해 친환경부표를 보급함					
성과지표 및 지표정의	•성과지표: 친환경부표 목표 대비 보급률(%) •지표정의: (보급 개수 / 목표 개수)×100					
	연도별	2023년	2024년	2025년	2026년	2027년
목 표 값 (성과지표)	친환경부표 목표 대비 보급률(%)	50	75	100	-	-
사업비 (단위: 백만원)	합계	18,273	18,273	18,273	-	-
	국비	6,396	6,396	6,396	-	-
	도비	1,919	1,919	1,919	-	-
	시비	4,477	4,477	4,477	-	-
	기타	5,482	5,482	5,482	-	-
담당부서	어업진흥과					

14-1-3		지역참여 수거환경 조성: 바다환경 지킴이 사업				
사업목적	•해양환경을 보호하기 위하여 바다환경 지킴이를 선발하여 해양환경보호 업무 수행하도록 함					
성과지표 및 지표정의	•성과지표: 바다환경 지킴이(명) •지표정의: 선발된 바다환경 지킴이 인원 수					
	연도별	2023년	2024년	2025년	2026년	2027년
목 표 값 (성과지표)	바다환경 지킴이인원 수(명)	33	33	33	33	33
사업비 (단위: 백만원)	합계	526	526	526	526	526
	국비	263	263	263	263	263
	도비	79	79	79	79	79
	시비	184	184	184	184	184
	기타	-	-	-	-	-
담당부서	해양개발과					

14-1-4		어업 폐기물 처리 사업				
사업목적	•어업활동 중 발생하는 폐어구, 어망, 폐뗏목 등 어업용 폐자재의 바다투기 사전 예방 및 해양경관 훼손방지로 깨끗한 해양 환경을 조성함					
성과지표 및 지표정의	•성과지표: 어업폐기물 수거량(t) •지표정의: 각종 어업활동에서 발생하는 해양폐기물 수집 및 처리 수거량					
	연도별	2023년	2024년	2025년	2026년	2027년
목 표 값 (성과지표)	어업폐기물 수거량(t)	360	360	360	360	360
사업비 (단위: 백만원)	합계	143	143	143	143	143
	국비	-	-	-	-	-
	도비	36	36	36	36	36
	시비	107	107	107	107	107
	기타	-	-	-	-	-
담당부서	해양개발과					

14-2

해양보호를 위한 시민참여

성과지표	해양보호구역 해양교육 교육생수(명)	2023년	2024년	2025년	2026년	2027년
		1,200	1,200	1,200	1,200	1,200
		•해양보호구역 해양환경 교육생 수				
세부과제	14-2-1	해양보호구역 확대와 관리				
	14-2-2	시민참여형(시민·관광객) 해양쓰레기 감축 캠페인				

가. 필요성 및 목적

- 해양보호구역은 해양생태계와 해양경관을 특별히 보전할 가치가 있어 국가 또는 지방자치단체가 특정 공유수면을 지정하여 관리하는 구역이며, 습지보호지역 14개소, 해양생태계보호구역(15개소), 해양생물보호구역(2개소), 해양경관보호구역(1개소)이 있음. 이중 통영 선촌마을 주변해역이 해양생태계보호구역으로 지정되었음
- 해양보호구역을 관리하는 목적은 해양보호구역 관리체계 개선과 지역주민의 자율적인 현장관리 역량 향상, 참여적 인식증진 활동을 활성화하여 해양생태계 보전에 대한 국민 공감대 확산을 위함

나. 추진전략

- 해양보호구역을 확대하고 관리함
- 시민과 관광객이 참여하는 해양쓰레기 감축 캠페인을 추진함

다. 세부과제 이행계획

14-2-1	해양보호구역 확대와 관리					
사업목적	•해양생태계와 해양경관 등을 특별히 보전할 가치가 있는 해양보호구역 확대추진으로 함					
성과지표 및 지표정의	•성과지표: 해양보호구역 프로그램 참여자 수(명) •지표정의: 해양보호구역 해양교육 프로그램 참여자 수					
	연도별	2023년	2024년	2025년	2026년	2027년
목 표 값 (성과지표)	해양보호구역 프로그램 참여자 수(명)	1,200	1,200	1,200	1,200	1,200
사업비 (단위: 백만원)	합계	228	228	228	228	228
	국비	160	160	160	160	160
	도비	20	20	20	20	20
	시비	48	48	48	48	48
	기타	-	-	-	-	-
담당부서	해양개발과					

14-2-2	시민참여형(시민·관광객) 해양쓰레기 감축 캠페인					
사업목적	•통영바다를 찾는 시민과 관광객이 함께 해양쓰레기 수거 캠페인을 실시 하여 해양오염에 대한 감수성 제고 및 깨끗한 해안환경조성					
성과지표 및 지표정의	•성과지표: 캠페인 참여자 수(명) •지표정의: 전체 캠페인 참여자수의 합					
	연도별	2023년	2024년	2025년	2026년	2027년
목 표 값 (성과지표)	캠페인 참여자 수(명)	120	120	120	120	120
사업비 (단위: 백만원)	합계	33	33	33	33	33
	국비	-	-	-	-	-
	도비	-	-	-	-	-
	시비	33	33	33	33	33
	기타	-	-	-	-	-
담당부서	해양개발과					

14-3

헤엄치는 강구안: 시민이 함께 건강한 연안을 만든다

성과지표	강구안시장 환경개선을 위한 교육 참여자(명)	2023년	2024년	2025년	2026년	2027년
		100	100	100	100	100
•강구안시장 환경개선을 위한 교육 참여자 수(명)						
세부과제	14-3-1	강구안시장 쓰레기 배출에 대한 인식개선 사업 지원				
	14-3-2	민관협의회 구성을 통한 강구안시장의 수산부산물 처리 방안 모색				

가. 필요성 및 목적

- 강구안시장 상인의 쓰레기 배출로 인한 시장환경이 훼손되고 있음
- 이에 시장대표, 시장상인, 통영시청 담당부서 간의 협의를 통해 강구안시장의 쓰레기 배출에 대한 인식개선사업 및 수산부산물 처리에 대한 방안을 모색하여 깨끗한 강구안시장 만들기를 추진하는 것이 필요함

나. 추진전략

- 강구안시장 쓰레기 배출에 대한 인식개선 사업 지원
- 강구안시장의 깨끗한 환경조성을 위한 민관협의회 구성
- 강구안시장의 수산부산물 처리 방안 모색 및 실행

다. 세부과제 이행계획

14-3-1		강구안시장 쓰레기 배출에 인식개선 사업 지원				
사업목적	•강구안시장 상인을 대상으로 한 쓰레기 배출에 대한 인식개선 교육을 실시하여 강구안시장을 깨끗하고 위생적인 환경을 조성하도록 함					
성과지표 및 지표정의	•성과지표: 교육참여자 수(명) •지표정의: 강구안 시장 대상 쓰레기 배출에 대한 인식개선 교육 참여자 수					
	연도별	2023년	2024년	2025년	2026년	2027년
목 표 값 (성과지표)	교육참여자 수(명)	100	100	100	100	100
사업비 (단위: 백만원)	합계	-	-	-	-	-
	국비	-	-	-	-	-
	도비	-	-	-	-	-
	시비	-	-	-	-	-
	기타	-	-	-	-	-
담당부서	• 지역경제과					

14-3-2		민관협의회 구성을 통한 강구안시장의 수산부산물 처리 방안 모색				
사업목적	•강구안시장상인회와 시청담당부서 간의 협의를 통해 강구안시장의 수산부산물처리방안을 모색하여 강구안시장의 이미지 개선					
성과지표 및 지표정의	•성과지표: 간담회 개최 건수(건) •지표정의: 강구안시장의 수산부산물 처리 방안을 위한 민관협의회의 간담회 개최 건수					
	연도별	2023년	2024년	2025년	2026년	2027년
목 표 값 (성과지표)	간담회 개최 건수(건)	4	4	4	4	4
사업비 (단위: 백만원)	합계	-	-	-	-	-
	국비	-	-	-	-	-
	도비	-	-	-	-	-
	시비	-	-	-	-	-
	기타	-	-	-	-	-
담당부서	지역경제과					

목표15
육상생태계
보전
통영의 생물다양성을 보호하고 녹지면적을 늘린다.
15-1
생태계 보전과 생물 다양성 증진

성과지표	산림보호구역 지정 면적(ha)	2023년	2024년	2025년	2026년	2027년
		629	629	629	629	629
•산림보호 구역 지정 면적						
세부과제	15-1-1	비오톱지도를 활용한 생태환경교육				
	15-1-2	산림생물 다양성 증진을 위한 산림보호 구역 지정				
	15-1-3	숲 가꾸기 사업				
	15-1-4	산림생태계 보전을 위한 산불 방지·예방 체계 구축				

가. 필요성 및 목적

- 특정지역 내의 생물들이 보여주는 유전자, 생물종, 생태계 등의 다양함을 나타내는 단어로써 생물다양성은 자연의 보전과 생태계의 지속성 차원에서 매우 중요하며, 우리나라는 「생물다양성 보전 및 이용에 관한 법률」을 제정하여 국가 차원의 총괄관리체계를 구축하는 법적 기반을 마련함
- 오늘날 도시지역의 확대, 산림 등 자연녹지와 갯벌 감소, 연안 습지 등 연안 지역의 토지전용 및 개발로 인한 서식지 감소 및 파편화가 지속되어 생물다양성 감소와 생태계의 훼손이 심화되고 있어 생물다양성 보전의 필요성이 더욱 중요한 상황임

나. 추진전략

- 비오톱지도로 불리는 도시생태현황도를 활용하여 생태환경교육을 실시함
- 산림생물 다양성 증진을 위한 산림보호구역 지정을 확대하고 숲가꾸기 사업 및 산림생태계 보전을 위한 산불방지 및 예방체계를 구축함

다. 세부과제 이행계획

15-1-1		비오톱지도를 활용한 생태환경교육				
사업목적	•비오톱지도를 활용한 생태환경교육을 시행하여 생태적 다양성을 널리 알리고 환경의 소중함과 탄소중립을 위한 생활실천에 영향을 미침					
성과지표 및 지표정의	•성과지표: 생태환경 교육 건 수(건) •지표정의: 비오톱지도를 이용한 생태환경 교육 건 수					
	연도별	2023년	2024년	2025년	2026년	2027년
목 표 값 (성과지표)	생태환경 교육 건 수(건)	5	5	7	7	8
사업비 (단위: 백만원)	합계	-	-	-	-	-
	국비	-	-	-	-	-
	도비	-	-	-	-	-
	시비	-	-	-	-	-
	기타	-	-	-	-	-
담당부서	환경과					

15-1-2		산림생물 다양성 증진을 위한 산림보호 구역 지정 및 관리				
사업목적	•산림생물 다양성증진을 위해 산림 내 보호지역 확대와 관리					
성과지표 및 지표정의	•성과지표: 산림보호 구역 지정 면적(ha) •지표정의: 산림보호 구역 지정 면적					
	연도별	2023년	2024년	2025년	2026년	2027년
목 표 값 (성과지표)	산림보호 구역 지정 면적(ha)	629	629	629	629	629
사업비 (단위: 백만원)	합계	-	-	-	-	-
	국비	-	-	-	-	-
	도비	-	-	-	-	-
	시비	-	-	-	-	-
	기타	-	-	-	-	-
담당부서	공원녹지과					

15-1-3		숲 가꾸기 사업				
사업목적	•인공조림지나 천연림이 건강하고 우량하게 자랄 수 있도록 숲을 가꾸고 키우는 사업으로 숲의 연령과 상태에 따라 가지치기, 어린나무가꾸기, 솎아베기, 천연림가꾸기 등과 같은 작업을 실행함					
성과지표 및 지표정의	•성과지표: 조성면적(ha) •지표정의: 숲가꾸기 조성 면적					
	연도별	2023년	2024년	2025년	2026년	2027년
목 표 값 (성과지표)	조성면적(ha)	1,495	1,495	1,495	1,495	1,495
사업비 (단위: 백만원)	합계	2,948	2,948	2,948	2,948	2,948
	국비	1,474	1,474	1,474	1,474	1,474
	도비	442	442	442	442	442
	시비	1,032	1,032	1,032	1,032	1,032
	기타	-	-	-	-	-
담당부서	공원녹지과					

15-1-4		산림생태계 보전을 위한 산불 방지·예방 체계 구축				
사업목적	•산불 방지 및 예방체계 구축을 통한 산림생태계 보전					
성과지표 및 지표정의	•성과지표: 산불감시 예산액(천원) •지표정의: 산불감시에 소요되는 예산액					
	연도별	2023년	2024년	2025년	2026년	2027년
목 표 값 (성과지표)	산불감시 예산액(천원)	3,431	3,551	3,673	3,805	3,942
사업비 (단위: 백만원)	합계	3,431	3,551	3,673	3,805	3,942
	국비	0.379	0.385	0.39	0.395	0.402
	도비	0.170	0.173	0.175	0.178	0.180
	시비	2.882	2.993	3.108	3.232	3.360
	기타	-	-	-	-	-
담당부서	공원녹지과					

15-2

녹지면적 확대

성과지표	스마트 가든 조성 건수(건)	2023년	2024년	2025년	2026년	2027년
		4	5	5	5	5
•당해연도 스마트가든 조성 건수						
세부과제	15-2-1	스마트가든 조성 사업				
	15-2-2	도심 속 마을 정원 만들기				

가. 필요성 및 목적

- 녹지지역은 자연환경 및 경관의 보호, 희귀 및 멸종위기 야생 생물의 보호, 환경오염의 예방, 농경지 보호, 보안과 도시의 무질서한 확산을 방지하기 위하여 보전 필요성이 있음
- 도시녹지의 효과는 도시의 무질서한 확산 방지, 대기정화, 소음감소, 미(微)기후 조절, 자연생태계 보전, 경관형성, 도시재난의 방지 등으로 요약할 수 있음. 도시녹지가 지니는 이러한 효과는 도시의 쾌적한 환경을 조성하고, 시민의 삶의 질을 향상시키며, 인간과 자연의 공존을 가능케 하여 도시의 지속가능한 발전을 이끌어 낼 수 있음. 그러나 우리나라는 각종 개발 및 도시확장과정에서 많은 녹지가 훼손되었고, 생활권 주변에서 시민들이 일상적으로 이용할 수 있는 공원이 매우 부족한 실정임. 도시녹지의 확보방향은 녹지총량의 증대, 녹지관리기반의 강화, 녹지네트워크의 구축, 시민참여의 활성화, 법·제도의 개선 등이 있음⁸⁾
- 따라서 도시녹지면적 확대를 통하여 시민의 삶의 질 향상과 지속가능한 도시환경 조성이 필요함

나. 추진전략

- 스마트가든 조성 사업을 확대하고 도심 속 마을 정원을 만들기를 통하여 도시의 녹지면적 확대를 추진함

8) 변병설, 이병준(2002). 쾌적한 도시환경을 위한 녹지확보방안. KEI, 수시연구.

다. 세부과제 이행계획

15-2-1		스마트가든 조성 사업				
사업목적	•스마트가든 조성사업은 근로자의 근로환경개선과 공공시설 이용자의 휴식 및 심신의 안정을 취할 수 있는 쾌적한 쉼터를 제공하기 위해 조성함					
성과지표 및 지표정의	•성과지표: 스마트 가든 조성 건수(건) •지표정의: 당해연도 스마트가든 조성 건수					
연도별		2023년	2024년	2025년	2026년	2027년
목 표 값 (성과지표)	스마트 가든 조성 건수(건)	4	5	5	5	5
사업비 (단위: 백만원)	합계	150	200	200	200	200
	국비	75	100	100	100	100
	도비	22	30	30	30	30
	시비	53	70	70	70	70
	기타	-	-	-	-	-
담당부서	공원녹지과					

15-2-2		주민참여를 통한 녹지경관 개선사업				
사업목적	•쉼터·꽃길조성 등 녹지경관 개선사업을 위한 주민참여 확대					
성과지표 및 지표정의	•성과지표: 주민참여사업 신청 건수(건) •지표정의: 주민참여를 통한 경관 개선사업 신청 건수					
연도별		2023년	2024년	2025년	2026년	2027년
목 표 값 (성과지표)	주민참여사업 신청 건수(건)	7	8	10	10	10
사업비 (단위: 백만원)	합계	270	280	300	300	300
	국비	-	-	-	-	-
	도비	-	-	-	-	-
	시비	270	280	300	300	300
	기타	-	-	-	-	-
담당부서	공원녹지과					

목표16
평화 · 정의 · 제도

시민참여 활성화로 안전하고 공정한 도시를 만든다.

16-1

행정의 시민참여 활성화

성과지표	주민참여형 주민제안사업 (건)	2023년	2024년	2025년	2026년	2027년
		18	18	18	18	18
		•주민참여형 주민제안사업				
세부과제	16-1-1	예산편성, 정책입안, 계획수립, 평가환류의 과정에서 주민참여 보장과 확대				
	16-1-2	각종 시정위원회 시민참여				

가. 필요성 및 목적

- 주민참여 예산제도는 예산편성과정에 주민이 직접 참여하고 예산분배의 우선순위 결정에 주민의 의견을 반영시키는 제도로써 재정분야의 민주주의를 실현하는 장치로 시민의 행정참여의 대표사례로 평가받음
- 특히 주민참여 자치예산은 지자체별로 점증하는 추세이며, 행정이 시민들에게 어느 정도의 참여권한을 부여하는가의 척도로 작용함
- 또한 주민주도형 제안사업은 주민참여예산기구에서 사업의 우선순위가 결정되므로 더욱 강화된 시민참여 행정이라고 할 수 있음
- 주민참여는 예산영역에 그치지 않고 일반정책과정으로 확장되어야 하며, 통영시 각종 위원회의 시민참여도 확대되어야 할 것임

나. 추진전략

- 예산편성, 정책입안, 계획수립, 평가환류의 과정에서 주민참여 보장과 확대
- 각종 시정위원회 시민참여

다. 세부과제 이행계획

16-1-1	예산편성, 정책입안, 계획수립, 평가환류의 과정에서 주민참여 보장과 확대					
사업목적	•예산편성, 일반정책입안 및 평가환류과정에서 주민참여를 확대함으로써 행정의 시민참여를 활성화하고 투명성 제고					
성과지표 및 지표정의	•성과지표: 주민참여형 주민제안사업(건) •지표정의: 주민참여형 주민제안사업 건수					
연도별		2023년	2024년	2025년	2026년	2027년
목 표 값 (성과지표)	주민주도형 주민제안사업(건)	18	18	18	18	18
사업비 (단위: 백만원)	합계	900	900	900	900	900
	국비	-	-	-	-	-
	도비	-	-	-	-	-
	시비	900	900	900	900	900
	기타	-	-	-	-	-
담당부서	기획예산실					

16-1-2	각종 시정위원회 시민참여					
사업목적	•통영시 산하 각종 위원회에 시민참여를 보장·확대함으로써 행정의 시민참여를 활성화					
성과지표 및 지표정의	•성과지표: 시민참여 위원회 비율(%) •지표정의: (시민참여 위원회 수/통영시 전체 위원회 수) × 100					
연도별		2023년	2024년	2025년	2026년	2027년
목 표 값 (성과지표)	시민참여 위원회 비율(%)	92	92	92	92	92
사업비 (단위: 백만원)	합계	-	-	-	-	-
	국비	-	-	-	-	-
	도비	-	-	-	-	-
	시비	-	-	-	-	-
	기타	-	-	-	-	-
담당부서	기획예산실					

16-2 공공기관의 투명성과 알권리 충족

성과지표	청렴도 평가등급	2023년	2024년	2025년	2026년	2027년
		2	2	1	1	1
		• 국민권익위원회 발표의 공공기관 청렴도 평가등급				
세부과제	16-2-1	지역사회투명성 강화				
	16-2-2	시민의 알권리 보장을 위한 정보공개 강화				

가. 필요성 및 목적

- 국민권익위원회가 매년 발표하는 공공기관 청렴도 평가등급은 일반국민의 시각에서는 평가대상인 공공기관 뿐만 아니라, 그 지역 자체에 대한 투명성 척도로 작용함
- 통영시는 2021년 공공기관 청렴도 평가에서 2020년 보다 1단계 하락한 3등급을 받았는데, 내부청렴도에서는 2등급을 받았지만 외부청렴도에서 4등급을 받은 결과로서 경남 8개 도시 중에서 유일하게 청렴도 등급이 하락함
- 외부청렴도는 인허가, 보조금 등의 업무에서 민원인이 체감하는 청렴도이며 주로 직무태만, 불합리한 관행 반복, 업무처리의 공정성 여부가 이에 해당함
- 청렴도를 향상시키기 위해서는 지역주민에 대한 공직사회의 투명성을 강화하고 알권리 보장을 위한 정보공개를 강화하는 것이 중요함
- 특히 정보공개 강화는 시민의 알권리 보장뿐만 아니라 지역주민의 감시권 행사를 통하여 행정의 투명성을 제고할 수 있고, 행정의 주민서비스 역할을 수행하게 됨

나. 추진전략

- 지역사회 투명성 강화
- 시민의 알권리 보장을 위한 정보공개 강화

다. 세부과제 이행계획

16-2-1		지역사회투명성 강화				
사업목적	•공정하고 투명한 대민 행정을 통해 지역주민의 공직사회에 대한 신뢰도를 제고하고 청렴도 평가등급을 향상					
성과지표 및 지표정의	•성과지표: 청렴도 평가등급 •지표정의: 국민권익위원회 발표의 공공기관 청렴도 평가등급					
연도별		2023년	2024년	2025년	2026년	2027년
목 표 값 (성과지표)	청렴도 평가등급	2	2	1	1	1
사업비 (단위: 백만원)	합계	40	40	40	40	40
	국비	-	-	-	-	-
	도비	-	-	-	-	-
	시비	40	40	40	40	40
	기타	-	-	-	-	-
담당부서	공보감사실					

16-2-2		시민의 알권리 보장을 위한 정보공개 강화				
사업목적	•행정정보의 사전공표 건수를 확대하여 시민의 알권리를 보장하고 행정의 투명성을 제고					
성과지표 및 지표정의	•성과지표: 사전정보공표 등록 수(건) •지표정의: 통영시에서 사전정보공표 등록한 행정정보의 건수					
연도별		2023년	2024년	2025년	2026년	2027년
목 표 값 (성과지표)	사전정보공표 등록 수(건)	597	597	600	600	600
사업비 (단위: 백만원)	합계	-	-	-	-	-
	국비	-	-	-	-	-
	도비	-	-	-	-	-
	시비	-	-	-	-	-
	기타	-	-	-	-	-
담당부서	민원지적과					

16-3

공익활동 활성화를 위한 지원기반 강화

성과지표	공익활동지원 사업 목표대비 추진률(%)	2023년	2024년	2025년	2026년	2027년
		0	50	100	100	100
		•공익활동지원사업 목표대비 추진률				
세부과제	16-3-1	공익활동 중간조직 설립 운영 조례제정				
	16-3-2	공익활동 중간지원조직설립 및 운영지원				

가. 필요성 및 목적

- 공익활동 중간지원조직은 지방자치단체와 시민사회의 가교역할을 담당하며, 사회적 의제를 지원하는 조직으로서 시민사회 공익활동 활성화를 위한 연결자, 지원자, 생태계 조성자 역할을 수행하고 있음
- 공익활동 중간지원조직을 설치한 지자체들은 대부분 ‘센터’형식(예. 경남공익활동지원센터, 나주시공익활동지원센터)으로 운영되고 있으며, 유무형의 지역자원을 조사·발굴하는 한편 지역주민의 공익활동 역량강화, 자체 공모사업 발굴 및 지원, 지역사회 발전을 위한 정책개발을 지원하고 있음
- 통영시의 행정사무도 공익활동과 사회적 가치에 관련한 정책의 비중이 계속 높아지고 있는 추세이므로, 중간지원조직의 역할 역시 지속적으로 확대될 것으로 보임
- 이러한 공익활동에 대한 통합적·체계적 지원을 위해서는 공익활동 지원을 위한 중간지원조직 설립의 법적, 제도적 근거가 마련될 필요가 있음
- 이에 의해 통영시 공익활동 지원센터가 설치되고 운영지원이 이루어진다면 통영 시민사회의 공익활동이 더욱 활성화될 것임

나. 추진전략

- 공익활동 중간지원조직 설립 및 운영 조례 제정
- 공익활동 중간지원조직 설립 및 운영지원

다. 세부과제 이행계획

16-3-1		공익활동 중간조직 설립 운영 조례제정				
사업목적	•통영시민사회의 공익활동을 활성화하기 위하여 공익활동 중간조직 설립 및 운영 조례를 제정하여 공익활동의 법적·제도적 근거 마련					
성과지표 및 지표정의	•성과지표: 목표대비 추진률(%) •지표정의: (달성실적/설정목표)×100					
	연도별	2023년	2024년	2025년	2026년	2027년
목 표 값 (성과지표)	목표대비 추진율(%)	30	70	100	100	100
사업비 (단위: 백만원)	합계	10	10	10	15	15
	국비	-	-	-	-	-
	도비	-	-	-	-	-
	시비	10	10	10	15	15
	기타	-	-	-	-	-
담당부서	행정과					

16-3-2		공익활동 중간지원조직설립 및 운영지원				
사업목적	•각 영역의 공익활동을 체계적·통합적으로 지원하기 위한 공익활동 중간 지원조직을 설립·지원함으로써 시민사회의 공익활동 생태계 조성					
성과지표 및 지표정의	•성과지표: 목표대비 추진률(%) •지표정의: (달성실적/설정목표)×100					
	연도별	2023년	2024년	2025년	2026년	2027년
목 표 값 (성과지표)	목표대비 추진율(%)	0	50	100	100	100
사업비 (단위: 백만원)	합계	7	7	10	15	15
	국비	-	-	-	-	-
	도비	-	-	-	-	-
	시비	7	7	10	15	15
	기타	-	-	-	-	-
담당부서	행정과					

목표17
SDGs 이행과 연대

민관협치로 지속가능발전을 실현한다.

17-1

통영시 지속가능발전목표 이행 및 점검

성과지표	지속가능발전 목표 이행률 (%)	2023년	2024년	2025년	2026년	2027년
		80	85	85	90	90
		•지속가능발전목표 이행률(%)				
세부과제	17-1-1	지속가능발전목표 추진계획의 시행결과 평가				

가. 필요성 및 목적

- 지속가능발전 기본법에 따르면 지방자치단체는 20년 단위의 지속가능발전 기본전략을 수립하고, 5년마다 재검토 한 후 5년 단위의 지방추진계획을 수립해야 함
- 지속가능발전 지방위원회는 2년마다 지방추진계획의 추진상황을 점검하고 그 결과를 자치단체장에게 송부하여야 함
- 자치단체장은 지방위원회로부터 송부받은 점검 결과에 관하여 필요한 경우에는 지방추진계획을 수정·보완하여야 함
- 또한 지방위원회는 2년마다 지방추진계획의 추진상황 점검 결과와 해당 지자체의 지속가능성 평가 결과를 종합하여 지속가능발전 지방보고서를 작성해야 함

나. 추진전략

- 통영시 지속가능발전목표 추진계획의 시행결과 평가

다. 세부과제 이행계획

17-1-1		지속가능발전목표 추진계획의 시행결과 평가				
사업목적	•통영시 지속가능발전목표 기본계획 및 이행계획의 추진상황을 점검하여 세부과제별 성과지표 달성율을 평가					
성과지표 및 지표정의	•성과지표명: 세부과제 성과지표의 목표대비 달성률(%) •지표정의: (달성량/목표량) × 100					
	연도별	2023년	2024년	2025년	2026년	2027년
목 표 값 (성과지표)	세부과제 성과지표의 목표대비 달성율(%)	80	85	85	90	90
사업비 (단위: 백만원)	합계	-	-	-	-	-
	국비	-	-	-	-	-
	도비	-	-	-	-	-
	시비	-	-	-	-	-
	기타	-	-	-	-	-
담당부서	환경과					

17-2

지속가능발전을 위한 지역사회협력

성과지표	민관산 워크숍 및 홍보활동 건수 (건)	2023년	2024년	2025년	2026년	2027년
		5	5	7	7	10
•민관산협력 워크숍 및 홍보활동 건수						
세부과제	17-2-1	지속가능발전 민관산 협의체 구축				
	17-2-2	지속가능발전을 위한 민관산 워크숍 및 홍보활동				

가. 필요성 및 목적

- 통영시에는 다수의 중견기업이 위치하고 있으며, 일자리 창출 및 비정규직 문제, 대기·해양오염 및 폐기물 문제 등은 기업과 깊은 연관을 가지므로 민관협력뿐만 아니라 산업계까지 아우를 수 있는 장치가 필요함
- 민관협력을 위해 통영시 지속가능협의회가 활동하고 있으나, 통영시 소재 기업들의 규모와 숫자를 고려할 때, 지속가능협회의 일부가 아닌 독자적인 주체로 지속가능발전에 동참하는 것이 바람직함
- 이를 위해 통영시 기업인 모임(상공회의소 등), 노동조합 등의 단체와 긴밀히 협력하여 산업계가 독자적 주체로 참여할 수 있는 민관산 협의체 구성이 요구됨
- 민관산 협의체 구성을 바탕으로 민관산 합동 워크숍을 실시하고, 민관산 협의체 주관의 홍보활동을 전개하여 기업 내에도 지속가능발전 인식이 확산되도록 할 필요성이 있음

나. 추진전략

- 민관산 협의체 구축
- 지속가능발전을 위한 민관산 워크숍 및 홍보활동

다. 세부과제 이행계획

17-2-1		지속가능발전 민관산 협의체 구축				
사업목적	•지속가능발전 인식을 공무원, 시민뿐만 아니라 기업 내에도 확산시킬 수 있는 민관산 협의체 구성					
성과지표 및 지표정의	•성과지표명: 지속가능발전민관산협의체 구축(1식) •지표정의: 민관산이 참여하는 지속가능발전 협의체 구성여부					
	연도별	2023년	2024년	2025년	2026년	2027년
목 표 값 (성과지표)	지속가능발전민관산 협의체 구축(1식)	0	0	1	1	1
사업비 (단위: 백만원)	합계	-	-	-	-	-
	국비	-	-	-	-	-
	도비	-	-	-	-	-
	시비	-	-	-	-	-
	기타	-	-	-	-	-
담당부서	환경과					

17-2-2		지속가능발전을 위한 워크숍 및 홍보활동				
사업목적	•민관산 합동 워크숍과 지속가능발전 홍보 활동을 전개					
성과지표 및 지표정의	•성과지표: 워크숍 및 홍보활동 건수(건)(워크숍 + 홍보활동) •지표정의: 워크숍 및 홍보활동 건수					
	연도별	2023년	2024년	2025년	2026년	2027년
목 표 값 (성과지표)	워크숍 및 홍보활동 건수(건)	5	5	7	7	10
사업비 (단위: 백만원)	합계	1	1	2	2	2
	국비	-	-	-	-	-
	도비	-	-	-	-	-
	시비	1	1	2	2	2
	기타	-	-	-	-	-
담당부서	환경과					

17-3

평생학습 자원 연계 지속가능발전교육 활성화

성과지표	지속가능발전교육 직원이수자 비율(%)	2023년	2024년	2025년	2026년	2027년
		10	12	15	17	20
		•(직원교육이수자 수/전체 직원 수) × 100				
세부과제	17-3-1	통영지속가능발전 교육 가이드라인 및 프로그램 개발				
	17-3-2	지속가능발전 학교 교육 강화				
	17-3-3	지속가능발전 시민 교육				
	17-3-4	지속가능발전 직원 교육				

가. 필요성 및 목적

- 통영시 지속가능발전목표는 결국 통영시민의 실천으로 달성 가능하기 때문에 지속가능발전에 대한 시민 교육은 필요불가결한 요소임
- 통영시는 2005년 세계 8번째, 국내에서는 최초로 UN으로부터 지속가능발전교육 거점도시로 인증을 받았고, 통영시지속가능발전교육재단과 UN 지속가능발전교육 지역센터(RCE통영)라는 최적의 인프라를 구축함. 또한 지속가능발전 인식 확산을 위한 시민교육이 가능한 평생학습 플랫폼을 갖추고 있음. 이러한 인프라를 바탕으로 교육 대상별 세분화 및 교육 내용 차별화를 도모한다면, 인식확산과 시민실천을 이끌어 낼 수 있음

나. 추진전략

- 지속가능발전교육을 추진하여 통영시민들의 지속가능발전에 대한 감수성 배양 및 지속가능발전목표에 부합하는 라이프 스타일을 추구하도록 함
- 지속가능발전에 대한 지역 내 홍보 강화
- 통영지속가능발전 교육 가이드라인 및 프로그램 개발
- 지속가능발전 교육 대상을 세분화하여 집단의 특성에 부합하는 교육 실시

다. 세부과제 이행계획

17-3-1		통영지속가능발전 교육 가이드라인 및 프로그램 개발				
사업목적	•통영시 지속가능발전목표 교육에 관한 교육횟수, 교육대상, 대상별 교육내용의 가이드라인을 정하고 관련 프로그램을 개발					
성과지표 및 지표정의	•성과지표명: 지속가능발전 교육 프로그램 개발 건 수(건) •지표정의: 지속가능발전 교육 프로그램 개발					
	연도별	2023년	2024년	2025년	2026년	2027년
목 표 값 (성과지표)	지속가능발전 교육 프로그램 개발 건 수(건)	15	15	17	17	20
사업비 (단위: 백만원)	합계	20	20	30	30	40
	국비	-	-	-	-	-
	도비	-	-	-	-	-
	시비	20	20	30	30	40
	기타	-	-	-	-	-
담당부서	환경과/교육체육지원과					

17-3-2		지속가능발전 학교 교육 강화				
사업목적	•지속가능발전목표 학교 교육을 유치부, 초등부, 중등부 등 대상별로 세분화하여 교육 내용을 차별화					
성과지표 및 지표정의	•성과지표명: 교육 이수자 수(명) •지표정의: 교육 이수자 수(명)					
	연도별	2023년	2024년	2025년	2026년	2027년
목 표 값 (성과지표)	교육 이수자 수(명)					
사업비 (단위: 백만원)	합계	-	-	-	-	-
	국비	-	-	-	-	-
	도비	-	-	-	-	-
	시비	-	-	-	-	-
	기타	-	-	-	-	-
담당부서	환경과/교육체육지원과					

17-3-3		지속가능발전 시민 교육				
사업목적	•지속가능발전목표 교육을 대상별로 세분화하여 성인대상 시민 교육은 학생교육과 차별화된 내용으로 실시					
성과지표 및 지표정의	•성과지표명: 교육 이수자 수(명) •지표정의: 교육 이수자 수(명)					
	연도별	2023년	2024년	2025년	2026년	2027년
목 표 값 (성과지표)	성인대상 교육이수자 (명)					
사업비 (단위: 백만원)	합계	-	-	-	-	-
	국비	-	-	-	-	-
	도비	-	-	-	-	-
	시비	-	-	-	-	-
	기타	-	-	-	-	-
담당부서	환경과/교육체육지원과					

17-3-4		지속가능발전 직원 교육				
사업목적	•지속가능발전에 대한 인식을 통영시민 전체로 확산시키기 위해서는 공무원 및 의회 등의 사전인식이 선행되어야 하므로 직원 교육을 강화					
성과지표 및 지표정의	•성과지표명: 교육이수자 비율(%) •지표정의: (교육이수자 수/전체 직원 수) × 100					
	연도별	2023년	2024년	2025년	2026년	2027년
목 표 값 (성과지표)	교육이수자 비율(%)	10	12	15	17	20
사업비 (단위: 백만원)	합계	-	-	-	-	-
	국비	-	-	-	-	-
	도비	-	-	-	-	-
	시비	-	-	-	-	-
	기타	-	-	-	-	-
담당부서	환경과					

제4절 통영시 지속가능발전 기본전략 및 추진계획 총괄표



UN-SDGs	빈곤층 감소와 사회안전망 강화
K-SDGs	빈곤층 감소와 사회안전망 강화
경상남도	기후위기 취약계층의 사회안전망을 구축한다.
통영시	물생태계의 건강성을 높이고 청정한 수자원을 확보한다.

성과지표: 기후취약계층비율(%)

세부목표			세부과제			담당부서
1-1	사회보장급여 이용 및 제공기반 구축	복지사각지대 발굴 및 처리율 (%)	1-1-1	위기가구 발굴을 통한 복지사각지대 방지	복지사각지대 발굴 및 고위험 실태조사 목표 성취도(%)	주민생활복지과
			1-1-2	부적정 수급 방지로 복지제도 형평성 보장	수급자 사후관리(정기 확인조사 처리율)(%)	주민생활복지과
1-2	지역복지 민관협력 제고	통영형 지역복지 민관협력 네트워크 반영률(%)	1-2-1	통영형 지역복지 네트워크 구축·운영	통영형 지역복지 민관협력네트워크 반영률(%)	주민생활복지과
			1-2-2	통영 공존과 돌봄 네트워크 구축·운영	서비스 지원 및 예방사업 목표 성취도(%)	주민생활복지과
			1-2-3	자원봉사활성화	자원봉사 Credit 인증제 대상자 수(명)	주민생활복지과
1-3	지역 사회 거버넌스 구축	지역사회보장협의체 워크숍 및 성과보고회 참여율(%)	1-3-1	지역사회보장협의체 활성화 및 지원	참여율(%)	주민생활복지과
			1-3-2	읍면동지역사회보장협의체 활성화 및 지원	목표 성취도(%)	주민생활복지과
1-4	취약 계층 경제적 자립 기반 조성	전체 예산 대비 사회복지 예산 비율(%)	1-4-1	노인빈곤 예방 및 완화를 위한 복지 정책 추구	참여율(%)	노인장애인복지과
			1-4-2	저소득층 맞춤형 지원 사업	저소득층 자활지원 사업비 소진율(%)	주민생활복지과



UN-SDGs	식량안보와 지속가능한 농업
K-SDGs	식량안보 및 지속가능한 농업 강화
경상남도	친환경생태농업 기반 확대로 농업의 기후위기 적응력을 높인다.
통영시	탄소중립(Net-Zero)시대, 농수산업 구조를 전환한다.

성과지표: 친환경농업 인증면적 비율(%)

세부목표			세부과제			담당부서
2-1	농수산업 생산방식의 저탄소·탈탄소화	친환경농업 인증면적 비율(%)	2-1-1	친환경수산물 생산 지원	친환경 배합사료 및 친환경인증 직불금 지원 어가수(가구)	어업진흥과
			2-1-2	양식어장 에너지 지원확대	양식어장 친환경 에너지 지원 수(가구)	어업진흥과
			2-1-3	농산물우수관리제도(GAP) 농가 지원	GAP 소규모 시설(장비) 지원 농가 수(농가)	농축산과
			2-1-4	친환경농업 육성	친환경농가비율(%)	농업기술과
2-2	환경친화형 안전축산물 기반 구축	환경친화형 축산농가 지원농가 수(가구)	2-2-1	가축분뇨 수분조절제 지원 사업	지원대상 농가 수(가구)	농축산과
			2-2-2	축산농가 악취방지 개선사업	지원대상 농가 수(가구)	농축산과
2-3	지역 내 먹거리 순환체계 강화	로컬푸드 판매실적 상승률(%)	2-3-1	로컬푸드 활성화	로컬푸드 판매실적(백만원)	농축산과
			2-3-2	학교급식 우수 식재료 유통 활성화	학교급식 지역산 우수 식재료 공급액(백만원)	농축산과
2-4	취약계층 아동 영양 불균형 해소	저소득아동 급식 서비스 지원 아동 수(명)	2-4-1	저소득아동 급식서비스 지원	지원아동수(명)	여성아동청소년과
			2-4-2	푸드마켓·푸드뱅크 지원	푸드 마켓·뱅크 이용 시설 및 단체(개소) 푸드 마켓·뱅크 이용자 수(명)	주민생활복지과

제5장 통영시 지속가능발전 추진계획



UN-SDGs	건강하고 행복한 삶
K-SDGs	건강하고 행복한 삶 보장
경상남도	공공의료의 권역별 확대와 질 높은 공공돌봄 서비스를 실현한다.
통영시	공공의료서비스 확대와 여가활동 지원으로 시민의 건강한 삶을 보장한다.

성과목표: 공공의료이용자 비율(%)

세부목표			세부과제			담당부서
3-1	공공의료 서비스 확대	찾아가는 섬지역 의료서비스 참여자수(명)	3-1-1	적십자병원 이전 신축 추진 지원	추진율(%)	건강치매정책과
			3-1-2	도서지역 건강증진형 보건지소 확충	도서지역 보건지소 개소율(%)	보건위생과
			3-1-3	찾아가는 섬 지역 의료서비스 확대	참여자수(명)	보건위생과
3-2	취약가구 통합돌봄 서비스 제공	ICT연계 인공지능통합돌봄 서비스 설치 비율(%)	3-2-1	ICT연계 인공지능 통합돌봄 서비스	사업량 대비 설치 비율(%)	노인장애안복지과
			3-2-2	응급안전안심 서비스 지원	사업량 대비 설치 비율(%)	노인장애안복지과
3-3	마음건강 지킴이 사업 확대	인구십만명당 자살자 수(명)	3-3-1	자살예방교육 강화	인구십만명당 자살자 수(명)	건강치매정책과
			3-3-2	생명존중통합안전망을 위한 민관협력 강화	자살예방민관협력회의(건)	건강치매정책과
3-4	생활건강 실천 강화	생활건강 실천률(%)	3-4-1	모바일헬스케어 사업 활성화	목표대비 프로그램 참여율(%)	건강증진과
			3-4-2	건강생활실천 강화	생활건강실천률(%)	건강증진과
3-5	여가 및 문화예술 활동 지원	1인당 문화예술 관련 예산(백만원)	3-5-1	어르신 '여가그가' 놀이터 운영	이용자 만족도(점)	노인장애안복지과
			3-5-2	어르신의 문화체험 및 야외나들이 지원	목표대비 프로그램 참여율(%)	노인장애안복지과
			3-5-3	발달장애인 여가지원서비스	발달장애인 주간활동서비스 수혜자 수(명)	노인장애안복지과
			3-5-4	가족경제양상을 위한 여가 및 문화활동 지원 사업	목표대비 프로그램 참여율(%)	여성아동청소년과
			3-5-5	통합문화이용권 지원으로 계층 간 문화차 해소	통합문화이용권 수혜자수(명)	문화예술과
			3-5-6	문화예술행사활동지원으로 문화향유기회 제공	민간행사사업보조 예산 집행률(%)	문화예술과




UN-SDGs	모두를 위한 양질의 교육
K-SDGs	모두를 위한 양질의 교육
경상남도	시군의 지역자원과 연계한 지속가능발전교육을 확대한다.
통영시	모두에게 열린 평생학습도시로 나아간다.

성과지표: 평생학습 참여율(%)

세부목표			세부과제			담당부서
4-1	모든 시민을 위한 평생학습 기회 증진	평생학습수강 신청자 수(명)	4-1-1	평생학습 교육프로그램 확대	평생학습 수강신청자수(명)	교육체육지원과
			4-1-2	성인문해교육을 통한 배움의 기회 제공	등록수강생 대비 이수자비율(%)	교육체육지원과
			4-1-3	찾아가는 시민맞춤형 평생학습지원: 덩동강좌	덩동강좌 수(개)	교육체육지원과
4-2	미래세대에게 소외없는 공정한 교육기회 보장	지역아동센터 이용자 수(명)	4-2-1	아동청소년 통합돌봄서비스	지역아동센터 이용자수(명)	여성아동청소년과
			4-2-2	지역인재 육성장학금 지원	목표대비 지원비율(%)	교육체육지원과
			4-2-3	학교 밖 청소년 지원 사업	목표대비 지원비율(%)	여성아동청소년과
			4-2-4	다문화자녀방문교육서비스 지원	목표대비 지원비율(%)	여성아동청소년과

제5장 통영시 지속가능발전 추진계획

5 성평등 보장 	UN-SDGs	성평등 보장
	K-SDGs	성평등 보장
	경상남도	일상 속 평등문화 확산으로 성평등 사회를 실현한다.
	통영시	함께 만드는 성평등으로 존중과 공존의 가치를 실현한다.

성과지표: 성별영향평가 정책 개선율(%)

세부목표			세부과제			담당부서
5-1	일·가정 양립 환경 조성	성인지 교육생 수(명)	5-1-1	성인지교육 강화	성인지 교육생수(명)	여성아동청소년과
			5-1-2	공공보육서비스 강화	국공립 및 사회투자법인 직장 어린이집 이용아동 비율(%)	여성아동청소년과
5-2	성평등 사회 조성	성별영향 평가에 따른 정책이행 건(건)	5-2-1	성평등정책 추진사업	성평등 정책추진 사업 건수(건)	여성아동청소년과
			5-2-2	성별영향평가 추진 및 정책이행	성별영향평가에 따른 정책 이행 건수(건)	여성아동청소년과
5-3	여성의 경제활동 강화	여성경제활동 참가율(%)	5-3-1	여성역량강화사업	프로그램 참여자 수(명)	여성아동청소년과
			5-3-2	여성농·어업인 바우처	전체 농·어업인 중 여성 비율(%)	농축산과 /수산과
			5-3-3	여성장애인역량강화사업	역량강화프로그램(기능습득교육) 참여자수(명)	노년장애인복지과
5-4	성희롱성폭력 예방 및 피해자 보호·지원	가정폭력 상담 및 피해자 지원(건)	5-4-1	통영시가정폭력상담소 운영지원 및 관리	가정폭력 상담 및 피해자 지원(건)	여성아동청소년과
			5-4-2	통영시아동여성안전지역연대 운영 강화	운영회의(건)	여성아동청소년과




UN-SDGs	건강하고 안전한 물관리
K-SDGs	건강하고 안전한 물관리
경상남도	깨끗하고 안전한 수돗물의 응용률을 높인다
통영시	물생태계의 건강성을 높이고 청정한 수자원을 확보한다.

성과지표: 하수처리율(%)

세부목표			세부과제		담당부서	
6-1	수자원 보호 관리체계 강화	폐공관리 (원상복구) 비율(%)	6-1-1	생태하천 조성·복원·관리	목표량 대비 달성률(%)	건설과
			6-1-2	우물 및 약수터 관리 강화	수질점검민원처리율(%)	상하수도과
			6-1-3	폐공관리(원상복구) 조례제정 및 관리 강화	폐공관리 비율(%)	상하수도과
			6-1-4	도서지역 식수원 개발	목표대비 시행비율(%)	상하수도과
			6-1-5	먹는 물 수질개선 및 관리	수질검사 목표대비 달성률(%)	상하수도과
			6-1-6	물관리 민관거버넌스 구축	회의개최 횟수(회)	상하수도과
6-2	물순환 건전성 강화	빗물 재이용 시설 개소 수(개소)	6-2-1	물 재이용 교육 및 홍보 확대	물 재이용 안내 및 홍보 건수(건)	상하수도과
			6-2-2	빗물 재이용 시설 확대 및 관리	빗물재이용 시설 개소 수(개소)	상하수도과
6-3	하수처리관리 강화	하수관거 보급율(%)	6-3-1	하수처리시설의 확충 및 관로정비	하수관거 보급률(%)	상하수도과
			6-3-2	마을하수도 설치 및 정비	마을하수도 설치 건 수(건)	상하수도과

제5장 통영시 지속가능발전 추진계획



UN-SDGs	에너지의 친환경적 생산과 관리
K-SDGs	에너지의 친환경적 생산과 관리
경상남도	탈탄소 에너지 자립을 실현한다.
통영시	신재생에너지로 에너지자립도시를 만든다.

성과지표: 재생에너지비율(%)

세부목표			세부과제			담당부서
7-1	신재생 에너지 확대	에너지 자립도 일환 주택 지원 가구(가구)	7-1-1	에너지자립 지원조례 제정	에너지 자립 조례제정 여부(1식)	지역경제과
			7-1-2	신재생에너지 지방보급사업 추진	목표대비 시행비율(%)	지역경제과
7-2	에너지 절약과 효율화 지원	공공시설물 신재생에너지 시설 설치 개소 수(개소)	7-2-1	공공시설물 신재생에너지시설 설치 확대	공공시설물 신재생에너지시설 설치 개소 수(개소)	지역경제과
			7-2-2	쿨루프지원사업	지원 가구 수(가구)	환경과



UN-SDGs	좋은 일자리 확대와 경제성장
K-SDGs	좋은 일자리 확대와 경제성장
경상남도	사회적 가치를 실현하는 대안경제로 경남 지역경제 선순환구조를 만든다.
통영시	좋은 일자리를 늘리고 지속가능한 지역경제구조를 강화한다.

성과지표: 사회적경제기업 5년 생존율

세부목표			세부과제			담당부서
8-1	맞춤형 일자리 지원	청년 일자리 사업 참여자 수(명)	8-1-1	청년 일자리 창출	사업 참여자 수(명)	지역경제과
			8-1-2	장애인 일자리 창출	장애인일자리사업 참여자수(명)	노인장애인복지과
			8-1-3	신중년 경력형 일자리사업 지원	사업 참여자 수(명)	지역경제과
			8-1-4	채용박람회	참여기관 수(개)	지역경제과
8-2	지속가능한 지역특화산업 경쟁력 강화	향토·강소기업 육성 달성률 (%)	8-2-1	지역특산물의 브랜딩·마케팅 활성화 지원 (청정통영 해풍내음)	브랜드 승인 상품 수(개)	농축산과
			8-2-2	통영소재 향토기업을 강소기업으로 육성	목표 대비 달성률(%)	지역경제과
8-3	지역 내 순환경제 구축	사회적경제 기업 수(개소)	8-3-1	사회적경제기업 육성	사회적경제기업 수(개소)	도시재생과

제5장 통영시 지속가능발전 추진계획



UN-SDGs	산업혁신과 사회기반시설 확충
K-SDGs	사회적기반시설 구축, R&D 확대 및 경제성장
경상남도	기후위기 대응을 위한 탄소중립 선도산업을 전환한다
통영시	미래전략산업 육성을 위한 기반시설을 구축한다

성과지표: 지속가능경영 컨설팅 지원(건)

세부목표			세부과제			담당부서
9-1	미래전략산업 육성을 위한 기반 구축	농촌체험 지원 마을 수(개)	9-1-1	통영형 6차 산업 육성 지원	6차산업인증 사업자수(명)	미래농업과
			9-1-2	농촌체험휴양마을 육성지원	지원마을 수(개)	미래농업과
			9-1-3	기후온난화 대응 아열대 과수 재배 확대	아열대 과수 재배 농가 수(가구)	미래농업과
			9-1-4	특색 있는 관광 섬 개발	도서지역 방문객 수(명)	관광과
9-2	친환경 스마트 산업기반 구축	양식어장 스마트 시설 지원 건수(건)	9-2-1	양식어장 스마트 시설 지원(자동화시설 및 고등화시설 지원)	지원 건 수(개소)	어업진흥과
			9-2-2	스마트팜 지원 확대	지원 농가 수(가구)	미래농업과
9-3	지속가능한 관광환경조성	친환경 지역 탐방프로그램 (도보여행) 참여객 수(명)	9-3-1	친환경 지역 탐방 프로그램(도보여행)	마을관광(동피랑,남파랑길) 이용객 수(명)	관광과
			9-3-2	요트관광 지원육성	요트학교 프로그램 참여자 수(명)	관광과



UN-SDGs	모든 종류의 불평등 해소
K-SDGs	불평등 해소
경상남도	사회적 기본권 보장으로 불평등을 완화한다
통영시	격차 해소와 불평등 감소를 통해 포용도시로 나아간다

성과지표: 최저주거기준 미달가구비율(%)

세부목표			세부과제			담당부서
10-1	사회적 약자의 권익 보호	노인복지시설 전체 종사자 교육 이수 비율(%)	10-1-1	노인학대예방 교육 및 홍보강화	노인복지시설 전체 종사자 교육 이수 비율(%)	노인장애인복지과
			10-1-2	아동학대방지 캠페인	캠페인 개최(건)	여성아동청소년과
			10-1-3	장애인 차별금지 교육 강화	교육참여자 수(명)	노인장애인복지과
			10-1-4	비정규직노동자의 노동실태 조사	실태조사(1식)	지역경제과
10-2	주거 불평등 완화	저소득층 주거급여 지원 대상가구 수(가구)	10-2-1	주거기반시설 강화(상하수도 보급)	상수도보급률(%), 하수도보급률(%)	상하수도과
			10-2-2	주거기반시설 강화(도시가스 보급)	도시가스 보급률(%)	지역경제과
			10-2-3	저소득계층 주거급여 지원	지원 대상가구 수(가구)	건축과
			10-2-4	사회취약계층 환경성질환 예방사업	목표대비 사업추진 가구비율(%)	환경과
10-3	섬 주민 교통 불평등 완화	소외도서 해상교통수단 제공 건수(건)	10-3-1	섬주민 교통비 지원	여객선 이용객 수(명)	해양개발과
			10-3-2	섬주민 해상교통수단 다양화 지원	소외도서 해상교통수단 제공	해양개발과

제5장 통영시 지속가능발전 추진계획



UN-SDGs	지속가능한 도시와 공동체
K-SDGs	포용적이고 안전하며 회복력 있고 지속가능한 도시와 주거지 조성
경상남도	지역소멸에 대응하는 안전하고 회복력 있는 지역공동체를 실현한다.
통영시	함께 만들고 가꾸는 행복공동체 도시로 나아간다.

성과지표: 정주의사율(%)

세부목표		세부과제			담당부서	
11-1	민관이 함께 만드는 “동고동락 행복공동체”	주민주도 공동체 활동지원 단체(개)	11-1-1	주민주도 공동체활동 지원	공동체활동지 지원 단체(개)	도시재생과
			11-1-2	공유경제 활성화	목표대비 추진실적(%)	도시재생과
11-2	이동권 보장 도시 조성	온정버스 운행대수(대)	11-2-1	이동권 보장을 위한 도로 및 가로환경 개선	배정예산대비 집행실적(%)	도로과
			11-2-2	공공버스 활성화 및 대중교통 다양화	온정버스 운행대수(대)	교통과
			11-2-3	무장애탐방로 조성 및 관리	무장애나눔길 조성 및 관리(km)	공원녹지과
11-3	이동약자에 대한 공공시설 접근성 보장	공공기관 내 편의시설 개선 수(건)	11-3-1	이동약자에 대한 공공기관 편의시설 점검 및 개선	공공기관 내 편의시설 개선(건)	건축과
11-4	범죄예방 강화를 통한 안전한 지역사회조성	지역안전등급	11-4-1	지능형 영상정보처리기기 설치를 통한 안전도시 만들기 지원	지능형 영상정보처리기기 설치 개소수(개소)	안전총괄과
			11-4-2	개인영상정보 제공 서비스를 통한 지역 안전사회 조성	개인영상정보 제공 건수(건)	안전총괄과



UN-SDGs	지속가능한 생산과 소비
K-SDGs	기후변화와 대응
경상남도	소비와 생산의 전환으로 자원순환사회를 실현한다.
통영시	녹색생산 · 유통 · 소비로 자원순환 · 공유도시를 만든다.

성과지표: 자원순환이용률(%)

세부목표			세부과제			담당부서
12-1	녹색생활실천 확산을 통한 쓰레기 발생 감축	일반폐기물 재활용률(%)	12-1-1	녹색생활실천 확산을 통한 쓰레기 발생 감축	사업비 소진율(%)	자원순환과
12-2	분리배출 책임수거 강화	1회용품 사용규제 안내홍보 건수(건)	12-2-1	일회용품 사용 규제 안내 강화와 조례 제정	규제 안내 홍보건수(건) 일회용품사용규제 조례제정 여부(1식)	자원순환과
			12-2-2	농촌폐비닐 수거보상금 지원	예산 내 사업비소진율(%)	자원순환과
			12-2-3	어민 및 낚시어선 대상 환경교육 프로그램 개발 및 추진	교육시행건수(건)	수산과
			12-2-4	자원재활용을 위한 분리배출 홍보 강화	목표대비 시행비율(%)	자원순환과
12-3	자원순환 확대	순환이용률(%)	12-3-1	자원순환센터 운영활성화로 자원순환률 개선	순환이용률(%)	자원순환과
			12-3-2	굴 껍데기의 친환경처리지원 확대	굴 껍데기 처리율(%)	어업진흥과
			12-3-3	굴 껍데기 자원화 사업 추진	자원화시설 완공 및 가동(1식) 굴 껍데기 자원화율(%)	어업진흥과
12-4	녹색소비 실천	공공기관의 녹색제품 구매금액 (백만원)	12-4-1	초록매장 확대	신규 초록매장 개소 수(개소)	환경과
			12-4-2	공공기관의 녹색제품 구매 확대	녹색제품구매금액(원)	환경과

제5장 통영시 지속가능발전 추진계획



UN-SDGs	기후변화 대응
K-SDGs	기후변화와 대응
경상남도	기후위기 대응을 위하여 2050년 경남탄소중립을 실현한다.
통영시	온실가스 감축과 흡수로 2050 탄소중립을 앞당긴다.

성과지표: 온실가스배출량(백만 톤 CO₂eq.)

세부목표			세부과제			담당부서
13-1	기후변화 적응·대응 대책의 수립과 이행	탄소중립 기본계획에 따른 이행의 성과달성률(%)	13-1-1	탄소중립 기본계획 수립과 이행	목표대비 추진실적(%)	환경과
13-2	온실가스 감축 지원강화	온실가스감축 예산비율(%)	13-2-1	온실가스인지에산제 도입	온실가스감축 예산비율(%)	환경과
13-3	생활 속 탄소중립 실천으로 기후위기 대응	자동차 탄소포인트제 지원 차량 대수(대)	13-3-1	탄소중립 실천 홍보	탄소중립 홍보 건수(건)	환경과
			13-3-2	자동차 탄소포인트제	지원 차량 수(대)	환경과
			13-3-3	녹색교통이용활성화를 위한 기반 조성 및 관리	자전거도로길이(km)	도로과 /교육체육지원과
			13-3-4	알뜰교통카드 이용 홍보 강화	이용자수(명)	교통과
13-4	친환경에너지 전환 확대	친환경차 비율(%)	13-4-1	친환경버스 보급 및 천연가스 버스 확대	친환경·천연가스 버스 비율(%)	교통과
			13-4-2	친환경차 확대와 인프라 구축	친환경차비율(%)	환경과



UN-SDGs	해양생태계 보전
K-SDGs	해양생태계 보전
경상남도	도민에게 건강하고 안전한 바다를 돌려준다.
통영시	모두의 자산, 통영바다를 가꾸고 보호한다.

성과지표: 해양쓰레기 수거처리량(kg)

세부목표			세부과제			담당부서
14-1	해양·침적 쓰레기 저감 사업 강화	어업폐기물 수거량(t)	14-1-1	생분해성 어구 보급	생분해성 어구 보급률 (%)	수산과
			14-1-2	어업용 스티로폼 부표, 친환경부표로 교체 확대	친환경부표 목표 대비 보급률 (%)	어업진흥과
			14-1-3	지역참여 수거환경 조성: 바다환경 지킴이 사업	바다환경 지킴이(명)	해양개발과
			14-1-4	어업 폐기물 처리 사업	어업폐기물 수거량(t)	해양개발과
14-2	해양보호를 위한 시민 참여	해양보호구역 교육생수(명)	14-2-1	해양보호구역 확대와 관리	해양보호구역 프로그램 참여자수(명)	해양개발과
			14-2-2	시민참여형(시민·관광객) 해양쓰레기 감축 캠페인	캠페인 참여자(명)	해양개발과
14-3	해염치는 강구안: 시민이 함께 건강한 연안을 만든다	강구안시장 환경개선을 위한 교육 참여자 수(명)	14-3-1	강구안시장 쓰레기 배출에 대한 인식개선 사업 지원	교육 참여자 수(명)	지역경제과
			14-3-1	민관협의회 구성을 통한 강구안시장의 수산부산물 처리 방안 모색	간담회 개최 건수(건)	지역경제과

제5장 통영시 지속가능발전 추진계획



UN-SDGs	육상생태계 보전
K-SDGs	육상생태계 보전
경상남도	자연생태계 보전을 통한 자연의 권리실현을 위해 힘쓴다.
통영시	통영의 생물다양성을 보호하고 녹지면적을 늘린다.

성과지표: 1인당 면적 녹지지역(m²)

세부목표			세부과제			담당부서
15-1	생태계 보전과 생물 다양성 증진	산림보호 구역 지정 면적(ha)	15-1-1	비오톱지도를 활용한 생태환경교육	생태환경 교육건수(건)	환경과
			15-1-2	산림생물 다양성 증진을 위한 산림보호 구역 지정	산림보호 구역 지정 면적(ha)	공원녹지과
			15-1-3	숲 가꾸기 사업	조성면적(ha)	공원녹지과
			15-1-4	산림생태계 보전을 위한 산불 방지·예방 체계 구축	산불감시 예산액(천원)	공원녹지과
15-2	녹지면적 확대	스마트 가든 조성 건수(건)	15-2-1	스마트가든 조성 사업	스마트 가든 조성 건수(건)	공원녹지과
			15-2-2	주민참여를 통한 녹지경관 개선사업	주민참여사업 신청건수(건)	공원녹지과



UN-SDGs	인권·정의·평화
K-SDGs	평화·정의·포용
경상남도	거버넌스 기반으로 조례와 행정계획의 지속가능성을 높인다.
통영시	시민참여 활성화로 안전하고 공정한 도시를 만든다.

성과지표: 주민주도형 주민제안사업(건)

세부목표			세부과제			담당부서
16-1	행정의 시민참여 활성화	주민참여형 주민제안사업(건)	16-1-1	예산편성, 정책입안, 계획수립, 평가환류의 과정에서 주민참여 보장과 확대	주민주도형 주민제안사업(건)	기획예산실
			16-1-2	각종 시정위원회 시민참여	시민참여 위원회 비율(%)	기획예산실
16-2	공공기관의 투명성과 알권리 충족	청렴도 평가등급	16-2-1	지역사회투명성 강화	청렴도 평가등급	공보감사실
			16-2-2	시민의 알권리 보장을 위한 정보공개 강화	사전정보공표 등록 수(건)	민원지적과
16-3	공익활동 활성화를 위한 지원기반 강화	공익활동지원 사업 목표대비 추진율(%)	16-3-1	공익활동 중간조직 설립 운영 조례제정	목표대비 추진율(%)	행정과
			16-3-2	공익활동 중간지원조직설립 및 운영지원	목표대비 추진율(%)	행정과

제5장 통영시 지속가능발전 추진계획



UN-SDGs	파트너십
K-SDGs	지구촌 협력 강화
경상남도	민관숙의를 통해 시군의 지속가능발전목표 수립과 평가를 지원한다.
통영시	민관협치로 지속가능발전을 실현한다.

성과지표: 지속가능발전목표 수립 및 평가지원예산(원)

세부목표		세부과제			담당부서	
17-1	통영시지속가능발전목표 이행 및 점검	지속가능발전 목표 이행률(%)	17-1-1	지속가능발전목표 추진계획의 시행결과 평가	세부과제 성과지표의 목표대비 달성율(%)	환경과
17-2	지속가능발전을 위한 지역사회협력	민관산협력회의(건)	17-2-1	지속가능발전 민관산 협의체 구축	지속가능발전민관산협의체 구축(1식)	환경과
			17-2-2	지속가능발전을 위한 민관산 워크숍 및 홍보활동	워크숍 및 홍보활동 건수(건)	환경과
17-3	평생학습 자원 연계 지속가능발전 교육 활성화	지속가능발전 교육이수자 비율(%)	17-3-1	통영시지속가능발전 교육기아모임 및 프로그램 개발	지속가능발전 교육프로그램 개발 건 수(건)	환경과
			17-3-2	지속가능발전 학교 교육 강화	교육 이수자 수(명)	환경과 교육체육지원과
			17-3-3	지속가능발전 시민 교육	교육 이수자 수(명)	환경과
			17-3-4	지속가능발전 직원 교육	교육이수자 비율(%)	환경과

제6장

통영시 지속가능발전 실효성 확보 방안

제1절 지속가능발전위원회 구성 및 운영

제2절 지속가능발전 지방보고서 발간 매뉴얼

제3절 기본전략·추진계획 실행을 위한
거버넌스 구축

제4절 통영시 지속가능발전목표
연차별 로드맵

제6장 통영시 지속가능발전 실효성 확보 방안

제1절 통영시 지속가능발전위원회 구성 및 운영

1. 위원회 설치근거 및 기능

- ‘통영시 지속가능발전 기본 조례(안)’ 제9조 제2항에 따르면 ‘통영시 지속가능발전 위원회’의 기능은 ‘통영시 지속가능발전협의회’가 대신하기로 규정하고 있음
- 주요기능
 - 통영시 추진계획 수립·변경에 관한 사항
 - 추진계획의 추진상황 점검에 관한 사항
 - 조례제정·개정에 관한 사항
 - 지속가능발전지표 개발 및 변경에 관한 사항
 - 통영시 지속가능성 검토 및 평가에 관한 사항

2. 위원회 구성과 운영

- 명칭 : 통영시 지속가능발전위원회
- 위원회 인원 : 30명(당연직 2명, 위촉직 28명)
- 위원의 임기 : 2년(연임가능)
- 위원회 구성
 - 조례에 근거하여 지속가능발전위원회의 기능은 ‘통영시 환경기본조례’에 따른 통영시 지속가능발전협의회가 대신함
 - 위원장과 부위원장은 위원 중에서 호선하여 정함
 - 위원은 당연직과 위촉직으로 구성됨
 - 당연직: 통영시 환경업무담당국장, 경남통영교육지원청 교육지원과장
 - 위촉직: 통영시의회 의장이 추천하는 시의원, 농림·해양·수산분야사업자, 토목·건축분야사업자, 환경전문가, 환경관련단체회원, 환경관련담당공무원, 그 밖에 환경분야의 학식과 경험이 풍부한 시민 중에서 시장이 위촉하거나 임명한 사람
- 효율적 업무추진을 위하여 운영위원회, 분과위원회, 특별분과위원회 등을 구성하여 운영

【표 61】 통영시 지속가능발전협의회 조직도



제2절 지속가능발전 지방보고서 발간 매뉴얼

1. 통영시 지속가능발전 지방보고서 작성 개요

1) 작성근거

- ‘지속가능발전기본법’ 제16조 제2항에 따르면, 지방위원회는 2년마다 지방추진계획의 추진상황점검 결과와 지방지속가능성 평가결과를 종합하여 지속가능발전 지방보고서를 작성하여야 함
- 이에 의거, 통영시 지속가능발전위원회도 2년마다 통영시 지속가능발전 보고서를 작성하여야 하며, 그 시기는 2년이 경과한 차기 년도 상반기에 작성하고, 보고서 결과에 따른 추진계획 수정을 하반기 내로 완료하는 것이 바람직함

2) 지방보고서의 주요 내용

- 추진계획의 추진상황 점검 결과
- 통영시 지속가능성 평가결과
- 통영시 지속가능성 발전 수준을 높이기 위한 정책 방향 및 정책 과제
- 그 밖에 통영시 지속가능발전과 관련하여 위원회가 필요하다고 인정하는 사항

3) 지방보고서의 공표

- 통영시 지속가능발전위원회는 작성된 지방보고서를 시장에게 제출한 후 공표하여야 하며(기본법 제16조 제2항), 통영시 홈페이지에 게시하여야 함(통영시 기본 조례(안) 제8조 제2항)

2. 지방보고서의 작성절차

- 지방보고서 작성은 외부 전문기관에 의뢰하여 용역으로 작성하는 방법과 통영시 지속가능발전위원회가 지방보고서 작성 TF를 설치하여 작성하는 방법을 고려할 수 있음

- 정책의 연속성과 부서별 전문성을 고려한다면 통영시 지속가능발전위원회의 각 분과 단위로 성과지표를 검토하고, 이를 바탕으로 TF를 구성하여 작성하는 것이 효율적이라고 사료됨
- 먼저 부서별 추진실적 결과를 취합하여 현재 상황의 달성율과 발견된 문제점 및 향후 과제에 대한 초안을 마련하고, 다음으로 각 분과위원회의 검토를 거쳐 TF에서 종합적으로 작성하는 것을 추천함

3. 추진계획의 추진상황 점검방법

□ 1안) 2년마다 성과지표를 점검하고 취합하여 보고서 작성

- 직업 공무원의 특성상 부서별 인사이동이 빈번하여 업무의 연속성이 저하되고 지표관리의 효율성이 떨어질 수 있음
- 또한 2년마다 점검이 이루어진다면, 작성연도 대비 3개년을 회귀하여 추진상황을 검토해야 하므로 누락·오류의 가능성이 상존함

□ 2안) 매년 성과지표를 점검하고 취합하되, 2년마다 보고서 작성

- 통영시청은 부서별로 연간 단위의 통계를 상시 관리하고 있으므로 “2안”과 같이 매년 성과지표를 점검하고 취합하되, 2년마다 보고서를 작성하는 방법이 효율적이라 판단됨
- 이에 의거하여, 연말 통계자료를 바탕으로 차기 년도 1분기에 부서별 연간 추진상황 점검표를 작성하여 존안하고, 지방보고서 작성시점에 총괄부서가 취합하여 분과위원회에 송부하는 것이 합리적임
- 연간 추진상황 점검표는 각 세부과제별로 ○, △, × 또는 달성, 일부 달성, 미달성으로 단순화하여 지표관리의 효율성을 도모하고 한눈에 추진상황을 살필 수 있도록 해야 함

4. 통영시 지속가능성 평가방법

1) 추진계획에 따른 세부과제별 성과지표의 달성률 측정

- 매년도 점검 결과를 취합하여 2년 마다 평가보고서를 작성함
- 추진계획에 따른 추진실적의 달성률 측정은 세부과제별 성과지표의 최근 2개년 간 목표치 달성 여부를 평가한 후 종합적으로 진단하고 평가함
- 세부과제별 성과지표에 대한 평가 후 달성도에 따라 달성(○), 일부 달성(△), 미달성(×)으로 표기함

【표 62】 추진계획에 대한 세부과제별 성과지표의 달성률 측정 점검표(작성예시)

목표1		통영시지속가능목표1									
사업 번호	세부목표 및 세부과제	성과지표명	단위	연도별 실적					달성도 ○△×	담당자	관련 부서
				'23	'24	'25	'26	'27			
1-1	세부목표명										
1-1-1	세부과제명										
1-1-2	세부과제명										
1-2	세부목표명										
1-2-1	세부과제명										
1-2-2	세부과제명										
1-2-3	세부과제명										

2) 통영시 지속가능발전 평가

- 통영시 지속가능발전 평가는 T-SDGs 기본전략의 4개 영역 즉 공동체, 경제, 사회, 환경분야에 대해 정성지표를 개발하여 측정함
 - 정성지표 평가문항은 통영시 지속가능발전 추진계획의 세부과제를 토대로 개발하였음
- 정성지표는 통영시의 추진계획에 부합하는 내용으로 양적 척도로 조사함
 - 각 영역별 10개 문항으로 조사하며, 측정방법은 5점 척도로 조사함
 - 평가점수 산정: 통영시 지속가능발전 전체 평가점수(40문항), 항목별 평가점수(4개 영역 각10문항)
- 통영시 지속가능발전 평가점수를 매년 산정하여 추세를 파악하고, 개선, 유지, 하락으로 진단함

【표 63】 지속가능발전 4개 영역에 대한 측정개요

4개 영역	공동체	경제	사회	환경
	함께 협력하는 행복 도시	지역경제성장을 통한 삶의 질 향상	건강하고 차별 없는 사회	미래세대가 누리는 깨끗한 환경
17개 목표	『목표1』 빈곤종식 『목표11』 행복공동체 『목표16』 평화·정의·제도 『목표17』 SDGs 이행과 연대	『목표2』 지속가능한 식량생산 『목표7』 청정에너지 『목표8』 지역순환경제 『목표9』 지속가능한 산업혁신	『목표3』 건강증진과 웰빙 『목표4』 평생학습 『목표5』 성평등 추구 『목표10』 불평등감소	『목표6』 물순환 『목표12』 자원순환·공유 『목표13』 모두를 위한 기후행동 『목표14』 해양생태계 보전 『목표15』 육상생태계보전
	10개 문항	10개 문항	10개 문항	10개 문항
40개 문항	◦ 5점 척도로 조사함 1점: 전혀 그렇지 않다 2점: 그렇지 않다 3점: 그저 그렇다, 4점: 그렇다 5점: 매우 그렇다			

- 직전년도와 평가점수를 비교하여, 추세를 파악하고 평가결과를 진단함
- 시사점 및 개선 방안을 도출함

【표 64】 통영시 지속가능발전 평가를 위한 4개 영역의 정성지표 내용

영역	범주	통영시 지속가능발전 평가를 위한 정성지표 내용	구분
공동체 (10)	빈곤해결	빈곤에 대한 사회보장급여의 지원으로 빈곤해소에 도움이 된다.	1
	복지	위기가구발굴과 복지사각지대 방지를 위해 지역사회 안전망이 잘 구축되어 있다.	2
	이동권 보장	공공버스 활성화와 대중교통이 다양하여 이동에 불편함이 없다.	3
	공동체 활동	주민주도형 공동체 활동이 활발하게 이루어지고 있다.	4
	이동권 보장	도로 및 가로환경이 개선되어 이동하는 데에 편리하다.	5
	주민참여	통영시의 정책에 주민참여가 보장되어 있다.	6
	시민 알권리 보장	시민의 알권리 보장을 위해 시 홈페이지나 관보를 통한 시정 전반의 정보공개가 잘 이루어지고 있다.	7
	T-SDGs 홍보 및 교육	통영시는 지속가능발전목표 달성을 위해 홍보와 교육을 강화하고 있다.	8
	행정	통영시는 투명한 행정으로 안전하고 공정한 도시라고 생각한다.	9
	T-SDGs 인식 향상	통영시민의 지속가능발전에 대한 인식이 향상되어 실천력이 강화되고 있다.	10
경제 (10)	일자리	누구나 차별 없이 일할 수 있는 환경이 조성되어 있다.	11
	일자리	양질의 일자리 창출을 위해 노력하고 있다.	12
	청년고용	청년실업 문제해결을 위해 관심을 가지고 있다.	13
	지역경제	특화된 향토기업이 지역경제 활성화에 이바지하고 있다.	14
	신재생에너지	신재생에너지시설 설치가 확대되고 에너지 절감 정책이 추진되고 있다.	15
	지역경제 (6차산업)	미래 전략산업 육성(6차 산업 육성, 농촌체험 휴양마을 육성, 기후 온난화 대응 과수재배 확대 등)을 위한 기반이 구축되어 있다.	16
	친환경 지역 특화 관광	해양·역사·문화를 활용한 도보여행이나 요트관광과 같은 지속가능한 관광 환경이 조성되어 있다.	17
	안전한 먹거리	친환경농가 비율이 확대되고 있어 깨끗하고 안전한 먹거리 생산 환경이 잘 조성되어 있다.	18
	지역내 먹거리 순환	로컬푸드 유통이 확대되어 지역 내 먹거리 순환이 강화되고 있다.	19
	영양공급	취약계층 아동의 영양 불균형 해소를 위하여 아동 급식서비스가 원활하게 지원되고 있다.	20

(2023~2042) 통영시 지속가능발전 기본전략 · 추진계획

영역	범주	통영시 지속가능발전 평가를 위한 정성지표 내용	구분
사회 (10)	사회적 약자 권익보호	사회적 약자의 권익보호 및 증진을 위한 정책이 마련되어 있다.	21
	의료서비스	‘찾아가는 섬 지역 의료서비스’와 같이 시민의 건강을 위한 적극적인 정책이 추진되고 있다.	22
	성평등	성평등 정책을 강화하고 성차별 없는 사회 환경조성을 위해 노력하고 있다.	23
	의료서비스	병원, 약국, 보건소 등에서 어려움 없이 의료서비스를 받을 수 있어 건강한 생활을 영위할 수 있다.	24
	생명존중	자살예방교육과 생명존중 안전망을 강화하여 시민의 생명을 지켜주고 있다.	25
	여가문화예술 지원	여가 및 문화예술 활동을 다양하게 지원하여 삶의 질이 높아지고 있다.	26
	평생학습	평생학습 시스템이 잘 구축되어 수강하는 데에 어려움이 없다.	27
	교통	섬주민의 교통 불편 등 완화를 위해 다양한 지원을 해주고 있다.	28
	주거기반	주거기반시설(상하수도보급, 도시가스 보급 등)이 잘 갖춰져 있어 주거환경이 양호하다.	29
	공유경제 활성화	함께 나누어 쓰는 공동체 의식이 함양되어 공유경제 활성화가 이루어지고 있다.	30
환경 (10)	환경	환경(대기, 수질, 폐기물 등) 오염방지를 위한 대책이 잘 세워져 있다.	31
	생태계보전	자연서식지와 생물다양성의 보전이 잘 이루어지고 있다.	32
	수자원 보호	하천, 지하수, 해양의 수질 개선과 수자원 보호가 잘 이루어지고 있다.	33
	일회용품 제한	일회용품 사용제한을 위한 정책이 강화되고 있고, 시민들의 일회용품 사용도 감소하고 있다.	34
	자원 재활용	자원 재활용률을 높이기 위해 분리배출 홍보를 강화하고 있고, 시민들의 분리배출 실천력이 높아지고 있다.	35
	탄소중립 실천	생활 속 탄소중립 실천방안 홍보가 잘 이루어지고 있으며, 기후위기 대응을 잘하고 있다.	36
	탄소중립 시민 참여	시민들이 탄소중립을 위한 실천방안을 잘 이해하고 있으며, 실천하는 사례가 증가하고 있다.	37
	해양쓰레기 감축	해양쓰레기 감축을 위한 생분해성 어구 및 친환경 부표 지원, 어업폐기물 수거 등의 사업추진으로 깨끗한 해양환경 조성을 위해 노력하고 있다.	38
	산림 생물 다양성 증진	산림 보호 구역을 지정하고 관리하여 산림생물의 다양성 증진에 노력하고 있다.	39
	굴 껍데기 처리	통영시의 문제점으로 대두되는 굴 껍데기 처리 문제가 개선되고 있다.	40

3) 추진계획의 신설, 제외, 변경의 내용을 지방보고서에 기록

- 2년간의 추진상황에 대한 점검 후, 지속가능발전 기본전략에 대한 변경 절차를 거쳐 결정된 사항들은 내용별로 ‘신설’, ‘변경’, ‘폐지’로 사업변경 이력을 구분하여 2년차 지방보고서에 기록함
 - 신설: 통영시 지속가능발전 기본전략·추진계획에 없던 과제를 2년차 평가 후 신규로 도입하는 경우
 - 변경: 지속가능발전 기본전략·추진계획 대비 세부목표(과제)명, 세부과제예산, 성과지표, 타 과제와의 통합운영 등 추진내용에 변동이 있는 경우
 - 폐지: 지속가능발전 기본전략·추진계획 대비 중도폐지 사업

【표 65】 2000년 시행계획 핵심 변화 내용(작성예시)

사업 번호	세부목표 및 세부과제명	신설·폐지·변경 내용			변경사유	통영시 지속가능발전 위원회 심의여부 (일자)
		유형	통영시 지속가능발전 기본계획	2000년 2년차별 시행계획		

제3절 기본전략 · 추진계획 실행을 위한 거버넌스 구축

1. 공무원 사회의 협업체계 구축이 선행

- 공무원 사회의 업무 특성은 해당 담당부서 및 업무분장을 명확하게 하여 사업추진 주체 및 책임소재를 분명히 하려는 경향이 짙음
- 그러나 코로나 19와 같은 국가적 위기상황을 겪으면서 부서의 책임소재 및 권한 여부를 떠나 전체 공무원 사회가 한 몸이 되어 위기에 대응할 필요성을 경험한 바 있음
- 통영시 지속가능발전목표가 17개로 이루어져 있고 세부목표 및 세부과제 별로 주무부서가 정해져 있지만, 여러 부서가 유기적으로 협력해야만 달성 가능한 목표와 과제들이 다수 존재함
- 통영시 지속가능발전목표가 달성되려면 먼저 공무원 사회에서 ‘너의 일, 나의 일’이라는 구분 없이 전체 공무원들이 한 몸이 되어 모든 정책에 지속가능발전이라는 가치를 구현해야 하며, 적어도 지속가능발전이라는 가치 아래에서는 코로나19 극복사례처럼 전방위적인 협업체계가 구축되어야 함
- 이러한 공무원 사회의 협업체계 구축이 선행되어야 시민사회와 산업계도 적극적인 호응을 보일 것이라고 사료됨

2. 사회 영역별 거버넌스 형성 및 협력

1) 기존 거버넌스 간 상호 협력

- 통영시 지속가능발전협의회, 통영YWCA, 통영YMCA, 통영거제환경운동연합 등 이미 통영시에서 활동하고 있는 사회단체들이 지속가능발전의 취지를 인식하고 가치구현을 위한 영역별 노력을 펼쳐야 하며 서로 교류·협력할 수 있는 기회가 마련되어야 함
- 교류·협력 기회의 제공은 지속가능발전협의회가 주축이 되어야 하며, 지속가능발전에 대한 공동학습, 새로운 지식과 정보 교류, 모범사례 발굴 등을 모색할 수 있음

2) 통영시 의회의 적극적 노력 필요

- 통영시민의 대표인 통영시 의회가 지속가능발전의 가치를 깊이 인식하고 의회 자체의 거버넌스 구축과 워크숍 등의 연구모임을 활성화할 필요성
- 모든 입법 활동에 지속가능발전 가치 내재화

3) 풀뿌리 거버넌스 및 교육기관 협력체계

- 마을공동체와 주민자치 조직 등이 지속가능발전의 최소단위가 되어 적극적인 의견제시 및 모델 발굴의 주체로 기능하도록 함
- 유치원, 초중고교 등의 교육기관이 학년별·대상별 교육프로그램을 개발하고 생활 속 실천방법을 창안하는 등 유기적인 협력체계 구축 필요

3. 민관산 통합 협력체계 구축

- 통영시 지속가능발전 17개 목표는 민관의 노력뿐만 아니라, 통영시 입주 기업들의 공동노력이 필수적으로 뒷받침되어야 달성 가능함
- 특히 일자리 창출, 탄소중립, 온실가스 감축, 정규직·비정규직 문제해결, 불평등 해소, 여성의 경제활동 강화 등의 세부목표 달성을 위해서는 기업의 협력체계가 절실히 필요함
- 통영시 소재 기업들의 규모와 숫자를 고려할 때, 민관협력의 ‘민’의 일부로 참여하는 것이 아닌 독자적인 주체로 산업을 대표하여 지속가능발전에 동참하는 것이 바람직함
- 상공회의소, 노동조합 연합단체 등과 협력하여 민관산 협의체를 구성하여야 함
- 이렇게 할 때 비로소 지속가능발전에 대한 기업의 사회적 책무성이 담보되고, 기업 내부 지속가능발전의 저변이 확대될 수 있음

제4절 통영시 지속가능발전목표 연차별 로드맵

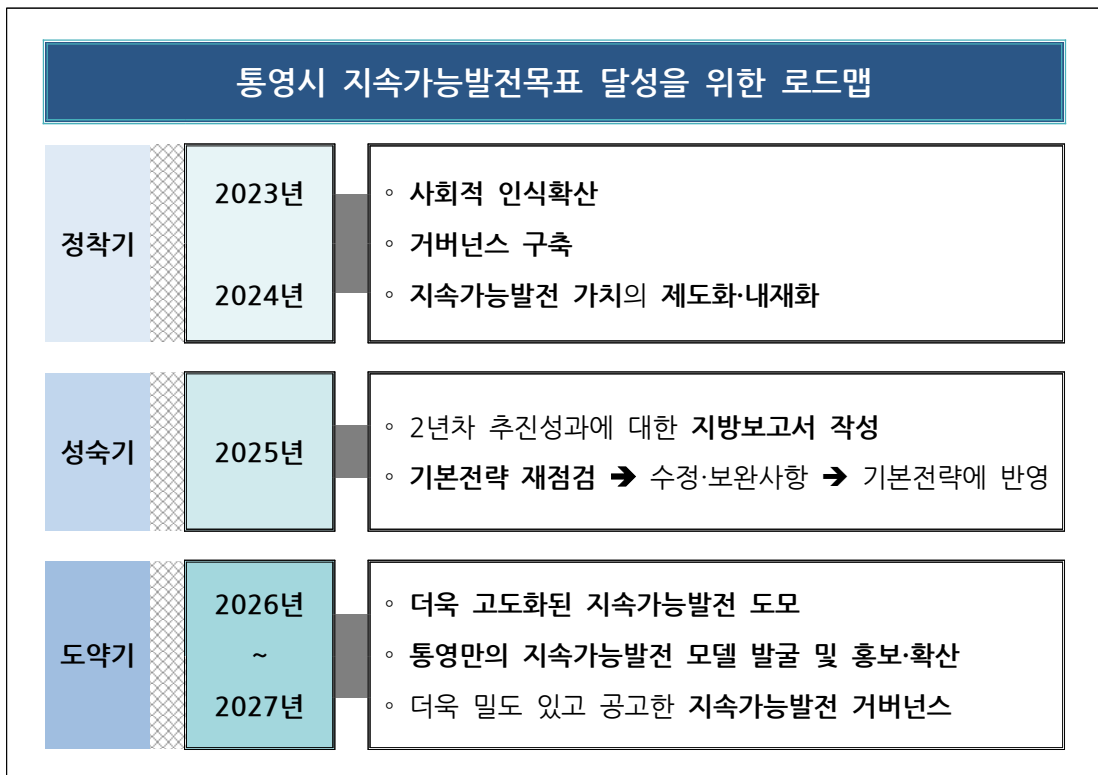
1. 통영시 지속가능발전목표 달성을 위한 로드맵

1) 로드맵 설정 개요

- 통영시는 지속가능발전협의회를 중심으로 2019년부터 통영시의 지속가능 발전을 위한 본격적인 노력을 경주해왔고, 이러한 노력의 결실로 2021년 통영시 지속가능발전목표 선언식을 개최하였음
- 2022년 지속가능발전 기본계획 수립을 위한 FGI 등의 숙의와 공론화 과정을 거쳤고 통영시 지속가능발전 기본조례가 12월 중 공포·시행 예정임
- ‘통영시 지속가능발전 기본전략 및 추진계획’의 수립 이후 향후 로드맵을 설정함

2) 통영시 지속가능발전 달성을 위한 로드맵

【표 66】 통영시 지속가능발전목표 달성을 위한 로드맵



- 2023년~2024년은 통영시 지속가능발전 정책추진을 위한 사회적 인식확산 및 거버넌스 구축을 통한 기반 마련과 더불어 모든 정책 수립 및 시행 과정에 지속가능발전 가치반영의 제도화·내재화를 추구
- 초기는 시행착오가 있을 수밖에 없으나, 가치반영을 위한 반복된 노력들이 노하우로 집적될 것이고, 집적된 노하우들은 대내외홍보 및 민관산 협력에 긍정적 영향을 미칠 것임
- 2025년은 2년간의 추진성과를 분석한 지방보고서가 작성되어야 하는데, 그 과정에서 기본전략을 재점검하여 수정·보완사항이 도출되었다면 이를 기본전략에 반영하여야 할 것임
- 2025년 이후에는 2년간의 추진 경험과 지방보고서를 기준으로 더욱 고도화된 지속가능발전을 도모해야 하며, 통영만의 지속가능발전 모델을 발굴하고 홍보·확산시키며 지속가능발전 거버넌스를 더욱 밀도있고 공고하게 형성하여야 함

2. 향후 과제

1) 세부목표와 성과지표의 보완

- ‘통영시 지속가능발전 17개 목표’는 수년간의 민관 숙의를 통해 도출되었고, 2042년 최종 달성을 목표로 하고 있으므로 부분적 미비점이 발견되더라도 단기적 관점의 우선 수정보다는 장기적 관점의 보완 유지라는 거시적 안목으로 접근할 필요성이 있음
- 다만, 본 연구에서 제시된 ‘세부목표’ 및 ‘세부과제’, 이에 대한 ‘성과지표’들은 부서별 피드백을 거쳐서 수립되기는 하였지만 향후 추진과정에서 미비점이 발견되면 충분한 논의를 통해 수정·변경할 수 있음

2) 제도적 기반의 강화

- 통영시 지속가능발전 기본조례(안) 제9조 제2항은 지속가능발전위원회의 기능을 통영시 지속가능발전협의회가 대신하도록 규정하고 있고, 이 규정의 근거는 지속가능발전 기본법 제20조 제1항 단서가 “다만, 시·군·구의 경우에는 해당 지방의 실정에 맞추어 지방위원회를 둘 수 있다”고 하여 기초자치단체의 위원회 설치에 임의사항임을 규정하고 있기 때문으로 풀이됨

- 그러나 지속가능발전협의회는 민관협의를 위한 ‘민’의 대표기구이자 ‘민관 협의체’로 기능하고 있는 것이고, 지속가능발전위원회는 ‘관’의 대표기구로 기능해야 함에도 이러한 대표성을 협의회의 전권에 맡긴다는 것은 민관협치라는 취지를 몰각시킬 수 있고, 행정청이 무관심하다는 오해를 불러올 수 있음
- 더욱이 지속가능발전목표 달성을 위한 기본전략 및 추진계획을 수립하는 등 본격적인 지속가능발전을 시도하는 단계에서 지속가능발전위원회의 기능을 협의회에 일임한다는 것은, 그 자체로 체계 정합성이 결여된 것이라고 보임
- 따라서 행정 내부기구로서 통영시청 차원의 지속가능발전위원회가 별도로 설치되어야 하며, 이를 통해 행정의 책임성이 고양되고 통영시가 지속가능발전을 견인하는 주체로 평가될 수 있음
- 또한 통영시 지속가능발전 업무는 환경과에서 담당하고 있으나, 행정 내부에 지속가능발전 인식을 확산시키고 모든 정책에 지속가능발전 가치를 반영하기 위해서는 새롭게 전담부서를 설치·운영하는 것이 바람직함

제7장

지속가능발전 교육 실천역량강화

제1절 교육 필요성과 대상별 교육 체계화

제2절 주민참여형 과업수행 방안

제3절 지속가능발전 홍보 방안

제7장 지속가능발전 교육 및 실천역량강화

제1절 교육 필요성과 대상별 교육 체계화

1. 지속가능발전 교육의 필요성

1) 지속가능발전 인식 확산

- 지속가능발전교육(Education for Sustainable Development, ESD)은 지속가능발전의 개념과 내용, 절차 등에 대한 학습 과정인 동시에 지속가능발전목표를 달성하는 데 필요한 능력과 의지를 길러주는 과정으로서의 교육이 되어야 함
- 통영시 지속가능발전목표는 결국 통영시민의 실천이 있어야만 달성 가능하고, 통영시민 실천의 전제는 통영시민이 지속가능발전목표에 동의하고 필요성을 공감하는 것임
- 통영시민이 지속가능발전 취지에 공감하기 위해서는 인식확산이 선행되어야 하고, 인식확산을 위해서는 일회성 행사보다는 지속적·계속적·체계적 교육이 뿌리내려야 함

2) 인식 확산 교육을 위한 토대 마련

(1) 구축된 플랫폼의 활용

- 통영시는 지속가능발전재단(통영 RCE) 및 평생학습 플랫폼이라는 인식확산을 위한 최적의 교육인프라를 갖추고 있고, 이러한 인프라를 활용하여 시민 전체로 인식을 확산시키기 위해서는 교육 콘텐츠 개발 및 강사양성에 노력해야 함

(2) 지속가능발전 교육을 위한 교육 콘텐츠 개발 및 강사양성

- 전국의 기초자치단체 중 김해, 포항, 경주, 고양, 구리, 광명, 여주, 평택, 용인, 시흥, 양평, 서울 도봉구, 광주 서구 등은 ‘지속가능발전대학’을 설치하여 지역 내 지속가능발전 교육을 담당할 강사양성 체계를 구축함
- 통영시도 지속가능발전 교육을 본격화하기 위해서는 ‘지속가능발전대학’을 개설하고 강사양성과 교육 콘텐츠 개발에 노력할 필요가 있음

- 개설 초기에는 타 시도의 외부 강사에 의존할 수밖에 없지만, 강사양성이 원활히 이루어진다면, 지속가능발전대학의 강좌도 지역 내 강사가 담당하는 환류 체계가 만들어질 수 있음

(3) 교육 대상자의 특성에 따른 차별화된 교육

- 지속가능발전 목표에 대한 시민인식 확산의 전제로 공무원 교육이 선행되어야 하며, 교육 대상별로 유치원·초등학교부, 중·고등학교부, 성인부로 세분화하고 차별화된 교육을 실시할 필요가 있음
- 특히 유치원·초등학교부는 세자트라 숲이라는 최적화된 체험형 현장교육장을 활용한다면, 조기교육을 통해 지속가능발전 교육효과를 극대화할 수 있을 것임

2. 대상별 교육의 체계화

〈통영시 지속가능발전 교육의 체계도〉



1) 대상별로 세분화한 교육

(1) 공무원 교육

- 통영시 지속가능발전목표가 달성되기 위해서는 통영시 정책수립 및 집행의 전 과정에 지속가능발전의 가치가 스며들어야 함
- 이를 위해, 먼저 통영시 소속 전체 공무원을 대상으로 한 기본교육 및 심화교육을 통해 공무원들이 지속가능발전의 개념을 이해하고 취지에 공감하도록 해야 하며, 다음으로 모범정책사례를 학습하여 분야별로 실무에 적용하여 궁극적으로는 모든 정책에 지속가능발전의 개념이 녹아들 수 있도록 해야 함
 - 통영시 소속 공무원 지속가능발전 기본교육 및 심화교육 실행
 - 공무원 직급별 맞춤형 교육 시행 및 분야별 실무적용, 정책사례학습 등
 - 지속가능발전목표에 대한 인식을 통영시민 전체로 확산시키기 위해서는 시민의 대표기관인 시의원들의 적극적인 참여 필요

(2) 시민 교육

- 통영시 시민을 대상으로 통영시에 특화된 지속가능발전 교육을 진행하며, 효과를 극대화할 수 있도록 그 대상을 세분화하여 교육함
- 교육프로그램은 동영상 등을 활용한 동기유발로 시작할 것을 추천하고, 각 주제에 대한 지식 획득 및 실천 순서로 진행하기를 권고함
- 지속가능발전 개념 정립은 강의형 교육이 불가피하지만, 개념 정립 후의 심화교육은 참여형 교육을 지향하여 프로젝트, 캠페인, 탐방, 워크숍 형태의 교육이 바람직함
 - 지역리더(예, 이·통장, 주민자치위원회 등) 대상 교육 및 워크숍 진행
 - 워크숍 진행시에는 지속가능발전에 대한 교육을 진행하고, 구체적인 각 주제에 관한 발표 및 토의를 유도함
 - 일반시민 대상 지속가능발전 교육은 일상생활에서 실천 가능한 내용으로 구성·교육할 것을 권장함

(3) 학교 교육 및 교원역량강화

- 경상남도 교육청과 통영교육지원청에서는 이미 유치부, 초등부, 중등부로 나누어 각 부문에 적합한 지속가능발전 교육 콘텐츠 개발 및 교원연수에

나서고 있고, 지속가능발전 교육의 질적 향상을 위한 교사연구회 공모사업도 확산하고 있음

- 교사연구회는 주로 교육현장에서 모범적으로 실시된 콘텐츠를 발굴, 소개하여 효과적인 지속가능발전 지식 습득을 도모하거나, 새로운 교육방법을 창안하여 학생들이 보다 쉽게 접근할 수 있는 교육방법을 모색하고 있음
- 통영시는 이미 2012년부터 통영시 교육지원청과 협력하여 관내 유치원, 초·중·고교의 1개교 당 1명의 ESD 담당교사를 지정·운영하고 있음
- 유아기는 기본적인 태도와 가치의 근간을 형성하는 시기이므로 지속가능발전 교육은 유치원부터 시작하는 것이 합리적이며 효율성 측면에서 매우 중요함. UNESCO도 지속가능발전 교육을 유아기부터 시작할 것을 권고하고 있음
- 교육대상자의 특성에 따라 교육방법을 다양화하여 유치원·초등학교부는 체험활동 위주의 조기교육을, 중·고등학교부는 지속가능발전의 개념 확립 및 생활 속 실천 교육을 실시하는 것이 바람직함

(4) 기업 교육 및 동참 유도

- 민관산 협의체를 구성하여 지속가능발전에 기업의 동참을 유도하고, 통영시 기업체의 특성에 부합하는 지속가능발전 교육프로그램을 개발 및 지원
- 기업체별로 지속가능발전목표를 달성하기 위한 독자적 실천방안을 마련하도록 권고

2) 지역 평생학습 플랫폼 활용 및 연계

- 통영 RCE 센터 및 평생학습 플랫폼을 적극 활용해야 함
- 특히 통영 RCE는 17년 이상의 교육 노하우를 쌓아왔고, 그 과정에서 많은 모범사례와 괄목할만한 성과들을 축적해왔으므로 이를 콘텐츠화하여 체계적인 교육시스템과 연계하는 노력이 필요함
- 또한 통영시민의 지속가능발전에 대한 정보접근성을 제고하기 위하여 시청 홈페이지에 통영시 지속가능발전목표 안내 및 홍보 공간을 마련하는 한편 지속가능발전 관련 주요사이트 바로가기 링크가 필요함

제2절 주민참여형 과업수행 방안

1. 개요

- 통영시 지속가능발전목표는 행정청의 노력만으로는 달성이 어려우며 시민 의식 변화와 실천이 담보되어야 달성이 가능하므로 시민교육과 홍보는 아무리 강조해도 지나치지 않으며, 이 과정에서 통영시청과 통영시 지속가능발전협의회가 두 축을 이루어 시민의 참여를 이끌어 나가야 함

2. 지속가능발전 교육 및 홍보에 관한 주민참여형 과업 예시

1) 지속가능발전 교육실천 주민연구회 공모사업

- 지속가능발전교육의 지역 내 실천 기반조성 및 우수 교육사례 개발과 적용·확산을 위한 공모사업
- 지역사회의 환경 등을 반영한 현장 적합도가 확보된 우수 ESD 프로그램의 확산으로 지역 내 교육 생태계 조성
- 연간 10팀 정도의 연구회를 선정하여 일정 금액을 지원

2) 지속가능한 도시 통영을 위한 시민공청회

- 50명 내외의 통영시민을 참석 목표로 하여, 선착순 모집 후 인구별, 연령별, 성별 등을 고려하여 참석자 선정
- 참가시간에 따른 자원봉사시간 인정, 소정의 기념품 증정
- 참여형 계획 수립 방법 모색
- 지속가능한 도시 통영의 미래상 토론 및 선정
- 지속가능한 도시 통영을 위한 실천계획안 작성

3) 통영시 지속가능발전 포럼 및 워크숍

- 통영시 지속가능발전협의회를 중심으로 다양한 이해당사자의 의견을 듣고 제도 개선 및 정책적 환경 변화를 위한 연속 포럼 실시
- 사회, 경제, 환경, 공동체의 4개 분과별로 1주일씩의 기간을 두고 4주간의 포럼 개최

(2023~2042) 통영시 지속가능발전 기본전략 · 추진계획

- 지속가능발전의 개념과 사례를 통해 시사점을 발견하고 이해당사자들의 역할과 정책적으로 준비해야 할 사항 등을 토론
- 포럼에서 제안된 내용을 참고하여 기본전략 및 추진계획을 수정·보완할 수 있는 토대 마련
- 동일한 주제의 대상별, 주제별 워크숍도 지속가능발전협의회의 주관으로 실시할 필요성이 있음

제3절 지속가능발전 홍보 방안

1. 홍보 리플릿

1) 홍보 개요

- 단계별 홍보계획안을 마련하여 순차적으로 접근함
- 통영시 지속가능발전 17개 목표를 4개 영역별로 별도 홍보물 제작
- 통영시의 세부목표보다는 지속가능발전 취지 확산이 더욱 중요하므로 지속가능발전 필요성을 중점적으로 홍보
- 통영시도 UN 및 국가 지속가능발전에 발맞추어 독자적인 목표를 수립하고 추진하고 있다는 사실을 홍보

2) 홍보 사례

- 지속가능발전 교육에 대한 홍보사례



교육일자	교육장소	교육일정
6월 2일	입학식	지속가능발전대학 입학식
6월 2일	1강	민주시민교육과 SDGs(지속가능발전목표) 강의: 다양한 분야의 교육
6월 9일	2강	기후위기시대 SDGs
6월 9일	3강	MDGs(새천년개발목표)와 SDGs
6월 16일	4강	SDGs와 지속가능한 지역공동체
6월 23일	5강	고전을 통해서 본 안주시민교육과 SDGs
6월 23일	졸업식	지속가능발전대학 졸업식

교육문의 경주시 지속가능발전협의회 Tel. 054)742-2179

※ 이 사업은 2022년 민주시민교육 협력운용사업으로 진행됩니다.

(2023~2042) 통영시 지속가능발전 기본전략 · 추진계획

◦ 지속가능발전목표를 활용한 주제별 행사 홍보 사례

2022 SDGs 일직동 독서축제

9월 19일 ~ 24일 오전 10시 ~ 오후 5시
일직동 푸르지오 푸른작은도서관

SDGs 시민대학

일직동 푸르지오 푸른작은도서관 내
접수 : 9월 8일 - 15일 선착순 30명

- 9월 19일 (월) 10:00-11:00
[SDGs 13] 사회적 변화가 공존하는 지속가능한 미래 - 최 기 용 [환경지킴이 사서총장]
- 9월 20일 (화) 10:00-11:00
[SDGs 12] 공평하고 상생으로 함께 사는 지윈순환 마을 - 유 미 희 [환경친화경영철학연구소 이사]
- 9월 21일 (수) 10:00-11:00
[SDGs 2] 안전한 먹거리로 행복한 마을 만들기 - 장 은 율 [서민농업어촌지원연구소 이사]
- 9월 22일 (목) 10:00-11:00
[SDGs 4] 양질의 교육을 제공하는 마을공동체 교육 - 장 은 율 [충청대융합HRD 연구소 교수]
- 9월 23일 (금) 10:00-11:00
[SDGs 17] 협동과 협력의 지속가능한 마을 학교 - 송 민 호 [푸른작은도서관 관장]

찾아가는 SDGs 체험교육

일직동 푸르지오 푸른작은도서관 광장

- 9월 19일 (월) 14:00-17:00
과거부터 살아가는 Eco Life
- 9월 20일 (화) 14:00-17:00
청바지의 재활용, 귀뚜라미의 미래 만들기
- 9월 21일 (수) 14:00-17:00
만안중 열네그레 연구 만들기
- 9월 22일 (목) 14:00-17:00
공기청정기발전의 미래 만들기
- 9월 23일 (금) 14:00-17:00
커피머신의 재활용, 커피의 기원 만들기
- 9월 24일 (토) 11:00-15:00
수질오염 줄이는 잔디 마루마루 - 만들기 마스터 클래스 만들기

주최 | 광명시지속가능발전협의회 (Gwangmyeong Council for Sustainable Development) 후원 | 광명작은도서관협의회, 푸른작은도서관

경기국제개발협력센터 & 수원대학교 동아리 UNAI ASPIRE

수원대학교 학생들과 함께하는 SDGs 이벤트

THE GLOBAL GOALS For Sustainable Development 지속가능개발목표 이벤트

▶ 일시 : 2018. 5. 30 (수) 11:00 - 17:00
▶ 장소 : UNAI ASPIRE 동아리 축제부스

미션을 통해 스티커 ▶ SDGs 나무 꾸미기

6개월 오시면 ▶ SDGs 퍼즐 맞추기

투명한 선을 두르면 ▶ WATER GAME

기회를 드립니다! ▶ BALLOON GAME

필리핀 방문 다우

ETS UN SDGs

지속가능발전
을 위한

창업 아이디어 경진대회 제1회

UN SDGs 콘텐츠 공모전

#지구를 살리는 습관
#20일 챌린지
#온라인 자원봉사

개요

대상 : 중, 고, 대학생 (동일 연령 청소년 1인)

주제 : UN 지속가능발전목표 (UN SDGs)
*지역, 분야, 교육, 연령, 출생지 구분 없음

일정

상금 및 혜택 · 총 상금 600만원

수상자 : 온라인세계자연 사무총장상 수여

대상 (총 3명) : 500만원

최우수상 (총 6명) : 300만원

2022 UN 지속가능한 발전 SDGs 청소년미래 정책포럼

신청 및 제출

홈페이지 신청(온라인) 22년 1월 10일 17시 까지
신청 후, 보고서&발표영상 제출 22년 2월 13일 22시 까지
* 제출 가이드 및 필수참고

참가비

무료 (1차 온라인포럼 참가) / 최종 본선 진출시, 참가비 발생

상세 일정

1차 - 온라인 포럼 : 22년 3월 14일(월) ~ 3월 28일(월)
2차 - 본선 포럼 : 22년 8월 5일(금) / 온&오프 참가

주관/주최

주관 | 공명, 투신플랫폼
주최 | 청소년미래정책포럼 운영위원회

참가 혜택

-공통 혜택
* 온라인 포럼 참가에 대한, 수료증 발급 * 보고서 멘토링제공
-본선 진출자
* 본선 진출자 보고서 책자 발행(ISBN)
* 우수 활동 청소년에게 수상 기회 제공

- 청소년 대상 SDGs 홍보 사례
 - 일본 오다와라 시 청소년 대상 SDGs 홍보
 - SDGs를 파악하기 위해 중학교 2학년을 메인 타겟으로 교육현장에서 활용 가능한 SDGs 책자 제작

What's SDGs?

エスディーワーズ

誰一人取り残さない持続可能な社会を実現するための世界共通の目標「SDGs」。2015年に、国連に加盟する193のすべての国が賛同し採択された17の目標で、2030年までの達成を目指しています。あなたはどの目標が気になりますか?

SDGs: Sustainable Development Goals
(持続可能な開発目標)の略

身近にもあるWorld SDGs

SDGsは、世界中の誰かを思いやることで、私たちの心や暮らしを豊かにしてくれるガイドです。私たち一人ひとりがSDGsを“自分ごと”としてとらえ、考えて行動する。その日々の行動の積み重ねが、世界を変える大きな力につながります。

課題

消費しきれないほど作った結果、増えるフードロス

取組

食べきれない量の食材を使い、残さず食べる

課題

分別しなければ大切な資源もただのゴミに

取組

スチール缶を集めて車いすを寄付

課題

プラスチックゴミが散乱する砂浜

人間の無責任な行動が生き物をこんな姿に

取組

木製ストローやエコバッグの利用、水筒持参で“脱プラスチック”

課題

世界には保健衛生が整っていない国がまだまだある

取組

ペットボトルキャップでワクチンを寄付

<자료출처>일본 오다와라시 홈페이지(<http://www.city.odawara.kanagawa.jp>) (자료검색일: 2022.11.21.)

(2023~2042) 통영시 지속가능발전 기본전략 · 추진계획

◦ SDGs 도시로서의 홍보 사례

- 일본 삿포로는 'SDGs 미래도시'로 선정
- 삿포로 시의 SDGs 안내 및 홍보 리플릿

The image displays several promotional materials from Sapporo, Japan, related to the Sustainable Development Goals (SDGs). The main brochure at the top right is titled "2030년 어떤札幌に暮らしたいですか?" (What kind of Sapporo would you like to live in by 2030?). It features the 17 SDG icons and text in Japanese and English, including "2030年 目指す札幌はどんな姿か?" (What kind of Sapporo do we aim for in 2030?) and "次世代の子もたちが笑顔で暮らせる持続可能な都市を目指して" (Aiming to be a sustainable city for the happiness of the next generation of children). Below this are smaller leaflets: "Action 1 for Goal 11" titled "SDGs未来都市 札幌" (SDGs Future City Sapporo), "Action 2 for Goal 12" titled "フェアトレードタウン 札幌" (Fair Trade Town Sapporo), and "Think Green" titled "「環境首都・SAPP_RO」 未来への想い" (Sapporo as an Environmental Capital: Thoughts for the Future). The materials use various graphics, including the SDG icons, photos of Sapporo, and illustrations of sustainable living.

<자료출처> 삿포로 시 홈페이지(<https://www.city.sapporo.jp>), (자료검색일:2022.11.20.)

2. 홈페이지용 안내 카테고리(안)

- 홈페이지용 통영시 지속가능발전에 대한 안내 카테고리(안)로 지속가능발전, 지속가능발전목표, 통영시 지속가능발전목표, 지속가능발전협의회, 시민참여, 자료실의 6개 카테고리로 구성함

【표 67】 통영시 지속가능발전에 대한 안내 카테고리(안)





부 록

- 통영시 지속가능발전 기본 조례안
- 시민대상 『통영시 지속가능발전』
평가를 위한 설문지

통영시 지속가능발전 기본 조례안

제1조(목적) 이 조례는 「지속가능발전 기본법」 및 같은 법 시행령에서 위임된 사항과 그 시행에 필요한 사항을 규정함을 목적으로 한다.

제2조(통영시 지속가능발전 기본전략) ① 「지속가능발전 기본법」(이하 “법”이라 한다) 제8조제4항 단서에서 “조례로 정하는 경미한 사항을 변경하려는 경우”란 다음 각 호의 경우를 말한다.

1. 법 제7조제3항제4호 및 제8조제2항에 따른 분야별 시책 중 소관 부서를 변경하려는 경우
 2. 법 제7조제3항제5호 및 제8조제2항에 따른 통영시 지속가능발전지표 중 개별 지표의 내용을 변경하려는 경우
 3. 법령 또는 조례의 제정·개정·폐지에 따라 그 내용을 반영하려는 경우
 4. 착오, 오기(誤記), 누락 또는 이에 준하는 명백한 오류를 정정하려는 경우
 5. 통영시 지속가능발전 기본전략(이하 “기본전략”이라 한다)의 본질적인 내용에 영향을 미치지 않는 사항으로서 제9조에 따른 통영시 지속가능발전위원회(이하 “위원회”라 한다)가 정하는 사항을 변경하려는 경우
- ② 통영시장(이하 “시장”이라 한다)은 기본전략의 수립·변경을 위해 필요한 경우 관계 공공기관의 장에게 자료 또는 의견의 제출 등을 요구할 수 있으며, 주민의 의견을 들을 수 있다.
- ③ 시장은 기본전략을 수립·변경한 경우 통영시 홈페이지에 게시해야 한다.
- ④ 제1항부터 제3항에서 규정한 사항 외에 기본전략의 수립 방법·절차 등에 필요한 사항은 시장이 정한다.

제3조(통영시 추진계획의 수립·이행) ① 시장은 법 제9조제4항 본문에 따라 통영시 추진계획(이하 “추진계획”이라 한다)의 수립·변경을 위한 위원회의 심의

를 거치는 경우 수립·변경된 추진계획 및 설명자료를 위원회에 제출해야 한다.

② 법 제9조제4항 단서에서 “조례로 정하는 경미한 사항을 변경하려는 경우”란 다음 각 호의 경우를 말한다.

1. 「지속가능발전 기본법 시행령」(이하 “영”이라 한다) 제6조제1항제4호의 분야별 실행계획 중 소관 부서를 변경하려는 경우
2. 영 제6조제1항제5호에 따른 재원을 100분의 10 미만의 범위에서 증감하려는 경우
3. 법령 또는 조례의 제정·개정·폐지에 따라 그 내용을 반영하려는 경우
4. 착오, 오기, 누락 또는 이에 준하는 명백한 오류를 정정하려는 경우
5. 추진계획의 본질적인 내용에 영향을 미치지 않는 사항으로서 위원회가 정하는 사항을 변경하려는 경우

③ 제1항 및 제2항에서 규정한 사항 외에 위원회의 추진계획 심의에 필요한 사항은 위원회의 의결을 거쳐 위원회의 위원장(이하 “위원장”이라 한다)이 정한다.

제4조(추진상황의 점검) ① 위원회는 법 제11조제3항에 따라 추진계획의 추진상황을 점검하는 경우 서면조사, 현장조사 또는 온라인조사 등의 방법으로 할 수 있다.

② 위원회는 추진계획 추진상황의 효율적인 점검을 위해 필요하다고 인정하는 경우 예산의 범위에서 관계기관·단체 등에 조사·연구를 의뢰할 수 있다.

③ 위원회는 법 제11조제3항에 따라 추진계획 추진상황의 점검을 마친 경우 그 점검 결과를 시장에게 서면으로 통지해야 한다.

④ 제1항부터 제3항까지에서 규정한 사항 외에 추진계획의 추진상황 점검에 필요한 사항은 위원회의 의결을 거쳐 위원장이 정한다.

제5조(조례 제정·개정에 따른 통보 등) ① 시장은 법 제14조제3항에 따라 지속가능발전에 영향을 미치는 내용을 포함하는 조례를 제·개정하려는 때에는 입

법예고 기간 중 위원회에 서면으로 통보해야 한다.

- ② 시장은 법 제14조제4항에 따라 수립·변경하려는 행정계획을 그 수립·변경이 최종 확정되기 전에 위원회에 서면으로 통보해야 한다.
- ③ 위원회는 법 제14조제3항 또는 제4항에 따라 조례안이나 행정계획을 통보받은 경우 그 날부터 30일 이내에 위원회의 의결을 거쳐 검토 결과를 확정하고, 그 검토 결과를 시장에게 서면으로 통보해야 한다.
- ④ 시장은 제4항에 따른 검토 결과를 통보 받은 경우 그 내용을 검토하여 지속가능발전을 위하여 타당하다고 인정할 때에는 조례의 제·개정 또는 행정계획에 검토 내용을 반영하고, 그 반영 결과를 위원회에 서면으로 통보해야 한다.

제6조(통영시 지속가능발전지표의 개발·보급) ① 시장은 법 제15조제1항에 따른 통영시 지속가능발전지표(이하 “지속가능발전지표”라 한다)의 효율적인 개발·보급을 위해 필요하다고 인정하는 경우 예산의 범위에서 실태조사를 실시하거나 관계 기관·단체 등에 조사·연구를 의뢰할 수 있다.

- ② 시장은 지속가능발전지표를 개발하거나 변경한 경우 위원회에 그 내용을 통보해야 한다.
- ③ 시장은 지속가능발전지표의 효율적 보급을 위해 필요하다고 인정하는 경우 통영시 홈페이지에 이를 게시할 수 있다.

제7조(통영시 지속가능성 평가) ① 위원회는 법 제15조제2항에 따라 통영시의 지속가능성을 평가하는 경우 지속가능발전지표의 달성 정도와 투입된 행정비용 대비 산출된 행정효과의 적정성을 종합적으로 고려해야 한다.

- ② 위원회는 법 제15조제2항에 따른 통영시 지속가능성 평가를 위해 필요하다고 인정하는 경우 공공기관 등에 자료·의견을 요청하거나 예산의 범위에서 평가전문기관에 조사·연구를 의뢰할 수 있다.
- ③ 위원회는 법 제15조제2항에 따른 통영시 지속가능성 평가를 마친 경우 시장에게 서면으로 그 결과를 통보해야 한다.

- ④ 제1항부터 제3항까지 규정한 사항 외에 통영시 지속가능성 평가에 필요한 사항은 위원회의 의결을 거쳐 위원장이 정한다.

제8조(통영시 지속가능발전 보고서의 작성) ① 법 제16조제2항에 따른 통영시 지속가능발전 보고서(이하 “보고서”라 한다)에는 다음 각 호의 사항이 포함되어야 한다.

1. 법 제11조제3항에 따른 추진계획 추진상황 점검 결과
 2. 법 제15조제2항에 따른 통영시 지속가능성 평가 결과
 3. 통영시 지속가능성 발전 수준을 높이기 위한 정책 방향 및 정책 과제
 4. 그 밖에 통영시 지속가능발전과 관련하여 위원회가 필요하다고 인정하는 사항
- ② 위원회는 법 제16조제2항에 따라 보고서를 통영시 홈페이지에 게시하여야 한다.

제9조(통영시 지속가능발전 위원회의 구성 등) ① 지속가능발전을 효율적으로 추진하고, 법 제20조제2항 각 호의 사항을 심의하기 위해 시장 소속으로 통영시 지속가능발전 위원회를 둔다.

- ② 법 제20조제1항 단서에 따라 위원회의 기능은 「통영시 환경기본조례」에 따른 통영시 지속가능발전협의회가 대신한다.

제10조(위탁) 시장은 지속가능발전의 원활한 수행을 위해 업무의 일부를 민관협력단체, 연구기관 등에 위탁할 수 있다.

부 칙

이 조례는 공포한 날부터 시행한다.

시민대상 『통영시 지속가능발전』 평가를 위한 설문지

안녕하십니까?

본 설문지는 통영시민을 대상으로 『통영시 지속가능성』에 대한 평가를 위한 것입니다. 설문지의 구성 문항은 사회, 환경, 경제, 공동체 영역이며, 질문에 대한 정답은 없습니다. 해당 질문에 대하여 귀하께서 평소에 생각하시는 바대로 해당란에 표시하여 주시면 감사하겠습니다.

응답하신 내용은 통계법 제13조와 제14조에 의거하여 철저히 비밀로 보장되며 오직 통계적 목적으로만 사용됩니다. 통영시의 지속가능발전 증진을 위해 귀하의 응답을 소중하게 사용하도록 하겠습니다.

귀중한 시간을 내어주시어 진심으로 감사드립니다.

20 년 월

통영시 환경과 · 통영시 지속가능발전협의회

◇ **지속가능발전(Sustainable Development)**은 현재 세대가 미래 세대가 쓸 자원을 모두 소비하거나 미래세대에게 비용을 떠넘기지 않는 방법으로 발전해야 하며 그러기 위해 경제발전, 사회통합, 환경보전 등을 동시에 균형 있게 실현하는 것을 뜻함

I. 지속가능발전에 대한 질문입니다. 아래의 내용을 읽고 귀하께서 생각하시는 정도에 대하여 해당란에 표시하여 주시기 바랍니다.

연번	문항	전혀 그렇지 않다	그렇지 않다	그저 그렇다	그렇다	매우 그렇다
1	지속가능발전(SDG)에 대해 잘 알고 있다	①	②	③	④	⑤
2	통영시지속가능발전(T-SDG)에 대해 잘 알고 있다.	①	②	③	④	⑤
3	통영시는 지속가능발전을 위한 정책을 잘 추진하고 있다.	①	②	③	④	⑤

II. 지속가능발전 교육을 받아보신 적이 있습니까?

II-1. 지속가능발전(SDG) 교육을 받아본 적이 있습니까?()

- ① 교육을 받았다. ② 교육을 받지 않았다.(II-1-1문항에서 답하여 주십시오)

II-1-1. 향후 지속가능발전(SDG) 교육을 받을 의향이 있습니까?()

- ① 교육을 받고 싶다. ② 교육을 받지 않겠다. ③ 잘 모르겠다.

III. 지속가능발전 『경제분야』에 대해 통영시의 정책이나 귀하의 행동에 대해 답하여 주시기 바랍니다.

연번	문항	전혀 그렇지 않다	그렇지 않다	그저 그렇다	그렇다	매우 그렇다
1	누구나 차별 없이 일할 수 있는 환경이 조성되어 있다.	①	②	③	④	⑤
2	양질의 일자리 창출을 위해 노력하고 있다.	①	②	③	④	⑤
3	청년실업 문제해결을 위해 관심을 가지고 있다.	①	②	③	④	⑤
4	특화된 향토기업이 지역 경제활성화에 이바지 하고 있다.	①	②	③	④	⑤
5	신재생에너지시설 설치가 확대되고 에너지 절감 정책이 추진되고 있다.	①	②	③	④	⑤
6	미래 전략산업 육성(6차 산업 육성, 농촌체험 휴양마을 육성, 기후 온난화 대응 과수재배 확대 등)을 위한 기반이 구축되어 있다.	①	②	③	④	⑤
7	해양·역사·문화를 활용한 도보여행이나 요트관광과 같은 지속가능한 관광 환경이 조성되어 있다.	①	②	③	④	⑤
8	친환경농가 비율이 확대되고 있어 깨끗하고 안전한 먹거리 생산 환경이 잘 조성되어 있다.	①	②	③	④	⑤
9	로컬푸드 유통이 확대되어 지역 내 먹거리 순환이 강화되고 있다.	①	②	③	④	⑤
10	취약계층 아동의 영양 불균형 해소를 위하여 아동 급식서비스가 원활하게 지원되고 있다.	①	②	③	④	⑤

IV. 지속가능발전 『사회분야』에 대해 통영시의 정책이나 귀하의 행동에 대해
 답하여 주시기 바랍니다.

연번	문항	전혀 그렇지 않다	그렇지 않다	그저 그렇다	그렇다	매우 그렇다
1	사회적 약자의 권익보호 및 증진을 위한 정책이 마련되어 있다.	①	②	③	④	⑤
2	‘찾아가는 섬 지역 의료서비스’와 같이 시민의 건강을 위한 적극적인 정책이 추진되고 있다.	①	②	③	④	⑤
3	성평등 정책을 강화하고 성차별 없는 사회 환경 조성을 위해 노력하고 있다.	①	②	③	④	⑤
4	병원, 약국, 보건소 등에서 어려움 없이 의료서비스를 받을 수 있어 건강한 생활을 영위할 수 있다.	①	②	③	④	⑤
5	자살예방교육과 생명존중 안전망을 강화하여 시민의 생명을 지켜주고 있다.	①	②	③	④	⑤
6	여가 및 문화예술 활동을 다양하게 지원하여 삶의 질이 높아지고 있다.	①	②	③	④	⑤
7	평생학습 시스템이 잘 구축되어 수강하는 데에 어려움이 없다.	①	②	③	④	⑤
8	섬주민의 교통 불평등 완화를 위해 다양한 지원을 해주고 있다.	①	②	③	④	⑤
9	주거기반 시설(상하수도보급, 도시가스 보급 등)이 잘 갖춰져 있어 주거환경이 양호하다.	①	②	③	④	⑤
10	함께 나누어 쓰는 공동체 의식이 함양되어 공유경제 활성화가 이루어지고 있다.	①	②	③	④	⑤

V. 지속가능발전 『환경분야』에 대해 통영시의 정책이나 귀하의 행동에 대해
 답하여 주시기 바랍니다.

연번	문항	전혀 그렇지 않다	그렇지 않다	그저 그렇다	그렇다	매우 그렇다
1	환경(대기, 수질, 폐기물 등) 오염 방지를 위한 대책이 잘 세워져 있다.	①	②	③	④	⑤
2	자연서식지와 생물다양성의 보전이 잘 이루어지고 있다.	①	②	③	④	⑤
3	하천, 지하수, 해양의 수질 개선과 수자원보호가 잘 이루어지고 있다.	①	②	③	④	⑤
4	일회용품 사용제한을 위한 정책이 강화되고 있고, 시민들의 일회용품 사용도 감소하고 있다.	①	②	③	④	⑤
5	자원 재활용률을 높이기 위해 분리배출 홍보를 강화하고 있고, 시민들의 분리배출 실천력이 높아지고 있다.	①	②	③	④	⑤
6	생활 속 탄소중립 실천방안 홍보가 잘 이루어지고 있으며, 기후위기 대응을 잘하고 있다.	①	②	③	④	⑤
7	시민들이 탄소중립을 위한 실천방안을 잘 이해하고 있으며, 실천하는 사례가 증가하고 있다.	①	②	③	④	⑤
8	해양쓰레기 감축을 위한 생분해성 어구 및 친환경 부표 지원, 어업폐기물 수거 등의 사업추진으로 깨끗한 해양환경 조성을 위해 노력하고 있다.	①	②	③	④	⑤
9	산림 보호 구역을 지정하고 관리하여 산림 생물의 다양성 증진에 노력하고 있다.	①	②	③	④	⑤
10	통영시의 문제점으로 대두되는 굴 껍데기 처리 문제가 개선되고 있다.	①	②	③	④	⑤

VI. 지속가능발전 『공동체분야』에 대해 통영시의 정책이나 귀하의 행동에 대해 답하여 주시기 바랍니다.

연번	문항	전혀 그렇지 않다	그렇지 않다	그저 그렇다	그렇다	매우 그렇다
1	빈곤에 대한 사회보장급여의 지원으로 빈곤해소에 도움이 된다.	①	②	③	④	⑤
2	위기가구발굴과 복지사각지대 방지를 위해 지역사회 안전망이 잘 구축되어 있다.	①	②	③	④	⑤
3	공공버스 활성화와 대중교통이 다양하여 이동에 불편함이 없다.	①	②	③	④	⑤
4	주민주도형 공동체 활동이 활발하게 이루어지고 있다.	①	②	③	④	⑤
5	도로 및 가로환경이 개선되어 이동하는 데에 편리하다.	①	②	③	④	⑤
6	통영시의 정책에 주민참여가 보장되어 있다.	①	②	③	④	⑤
7	시민의 알권리 보장을 위해 시 홈페이지나 관보를 통한 시정 전반의 정보공개가 잘 이루어지고 있다.	①	②	③	④	⑤
8	통영시는 지속가능발전목표 달성을 위해 홍보와 교육을 강화하고 있다.	①	②	③	④	⑤
9	통영시는 투명한 행정으로 안전하고 공정한 도시라고 생각한다.	①	②	③	④	⑤
10	통영시민의 지속가능발전에 대한 인식이 향상되어 실천력이 강화되고 있다.	①	②	③	④	⑤

VII. 귀하에 대한 질문입니다.

성 별 ① 남 ② 여

연 령 ()세

거 주 지 통영시 ()읍면동

거주기간 통영시에서의 거주기간 ()년